



COMUNE DI LENTINI

(Libero Consorzio Comunale di Siracusa)

VERBALE DI DELIBERAZIONE DEL CONSIGLIO COMUNALE

N. 45 data 31 agosto 2022

OGGETTO: APPROVAZIONE BILANCIO DI PREVISIONE 2018 – PLURIENNALE 2018 - 2020.
DECRETO MINISTERIALE n.120539 del 14.06.2022 DI APPROVAZIONE DELL'IPOTESI DI BILANCIO STABILMENTE RIEQUILIBRATO, PER GLI ANNI 2014/2018

L'anno duemilaventidue il giorno trentuno del mese di agosto, alle ore 19,25 e segg., nell'aula delle adunanze consiliari del Comune, convocato dal Presidente del C.C., si è riunito il Consiglio Comunale.

Alla prima convocazione ordinaria di oggi, partecipata ai Sigg. Consiglieri comunali a norma di legge, risultano all'appello nominale.

CONSIGLIERI		Pres	Ass	CONSIGLIERI		Pres	Ass
1. BOSCO	Saverio		X	9. CUNSOLO	Maria	X	
2. VASTA	Giuseppe	X		10. SANZARO	Efrem	X	
3. VINCI	Alessandro	X		11. IPPOLITO	Salvatore	X	
4. PERICONE	Diletta	X		12. CULICI	Maria	X	
5. MARCHESE	Davide	X		13. VALENTI	Corinne	X	
6. TOCCO	Filadelfo	X		14. BOSCO SANTOCONO	Silvana	X	
7. CAMPISI	Luigi	X		15. DI GRANDE	Gianmarco	X	
8. GRECO	Cirino	X		16. MAGNANO	Agata	X	
TOTALE						15	1

Partecipa il Vice Segretario **dott. Sarpi Salvatore**.

Presiede la seduta la Presidente **Bosco Santocono Silvana**.

Scrutatori: Culici Maria, Greco Cirino e Marchese Davide.

N.B. Il presente verbale deve ritenersi manomesso allorché l'abrasione, l'aggiunta o la correzione al presente atto non sia affiancata dall'approvazione del Segretario verbalizzante.

La Presidente invita il Consiglio a procedere con l'esame dell'argomento iscritto al n.12 dell'ordine del giorno che risulta essere << APPROVAZIONE BILANCIO DI PREVISIONE 2018 – PLURIENNALE 2018 – 2020. DECRETO MINISTERIALE n.120539 del 14.06.2022 DI APPROVAZIONE DELL'IPOTESI DI BILANCIO STABILMENTE RIEQUILIBRATO, PER GLI ANNI 2014/2018.

Non avendo alcun Consigliere chiesto la parola, la Presidente mette ai voti la proposta di APPROVAZIONE BILANCIO DI PREVISIONE 2018 – PLURIENNALE 2018 – 2020.

La votazione, eseguita peralzata e seduta e con l'assistenza degli scrutatori designati, ha il seguente esito:

Consiglieri presenti n. 15
Voti favorevoli n. 14
Voti contrari nessuno
Astenuti n. 1 (Campisi Luigi)
“il consiglio approva”

IL CONSIGLIO COMUNALE

VISTO l'esito della votazione,

VISTA l'allegata proposta di delibera n.6/5° settore del 22/08/2022,

VISTA l'allegata relazione dell'Organo di Revisione, quale parere sulla proposta di approvazione del bilancio 2018 e pluriennale 2018/2020, unitamente al DUP, giusta verbale n.90 del 30.08.2022,

VISTI i verbali della 2^ Commissione consiliare nn. 33 e 34 del 30/31 agosto 2022,

DELIBERA

DI RICHIAMARE le premesse dell'allegata proposta quale parte integrante del presente dispositivo;

DI APPROVARE il Bilancio annuale di previsione per l'anno **2018** in equilibrio per come approvato dal Decreto Ministeriale n.120539 del 14.06.2022 di approvazione dell'ipotesi di bilancio stabilmente riequilibrato, per il periodo 2014/2018;

DI APPROVARE il Bilancio pluriennale **2018 - 2020** redatto ai fini autorizzatori sugli schemi del nuovo ordinamento Dlgs 118/2011, per la contabilità armonizzata.



COMUNE DI LENTINI
Libero Consorzio Comunale di Siracusa

Proposta di delibera per il C.C. n. 6 del 22/08/2022 DEL V settore

OGGETTO: APPROVAZIONE SCHEMA BILANCIO DI PREVISIONE 2018 PLURIENNALE 2018-2020. DECRETO MINISTERIALE NR 120539 DEL 14/06/2022 DI APPROVAZIONE DELL'IPOTESI DI BILANCIO STABILMENTE RIEQUILIBRATO, PER L'ANNO 2014/2018,;

Proponente: IL SINDACO e/o ASSESSORE

Proponente/Redigente: IL FUNZIONARIO
Firmato digitalmente da
SALVATORE SARPI.....

.....

SerialNumber = TINIT-SRPSVT56B22M1000
C=IT
Data e ora della firma: 22/08/2022 13:04:46

Il Coordinatore del 5° settore

VISTA la delibera di G.M n 118 del 19/08/2022 ad oggetto: APPROVAZIONE SCHEMA BILANCIO DI PREVISIONE 2018 PLURIENNALE 2018-2020. DECRETO MINISTERIALE NR 120539 DEL 14/06/2022 DI APPROVAZIONE DELL'IPOTESI DI BILANCIO STABILMENTE RIEQUILIBRATO, PER L'ANNO 2014/2018;

PREMESSO:

- ≠ Che con deliberazione n.68 del 16/12/2013, esecutiva ai sensi di legge, il Consiglio Comunale ha approvato il bilancio di previsione per l'esercizio 2013, il Bilancio pluriennale 2013/2015 nonché la Relazione Previsionale e Programmatica;
- ≠ Che con deliberazione n.29 del 09/07/2014, il Consiglio Comunale ha approvato il rendiconto Esercizio Finanziario 2013;
- ≠ Che con deliberazione n.132 del 05/11/2014 la Giunta Comunale prendeva atto dello squilibrio finanziario che impediva l'approvazione del Bilancio di Previsione 2014;
- ≠ Che con deliberazione n.149 del 22/12/2014 la giunta Comunale avviava la procedura per la dichiarazione di dissesto finanziario dell'ente;
- ≠ Che con deliberazione n.1 del 16/01/2015, il Consiglio Comunale ha dichiarato il dissesto finanziario del Comune di Lentini ai sensi dell'art. 246 del D. Lgs. 267/2000;
- ≠ Che in data 14 dicembre 2017, con Deliberazione n° 39, il Consiglio Comunale di Lentini procedeva all'approvazione di una prima ipotesi di bilancio

stabilmente riequilibrato per gli esercizi 2014 2015 e 2016 ai sensi dell'art. 259 del D. Lgs. N° 267/2000 e ss. Mm. E ii.

- ≠ Che per diverse ragioni analiticamente indicate sulla deliberazione di GM. n 76 del 16/07/2021 è stata deliberata **la revoca** della deliberazione di C.C. n. 39 del 14 Dicembre 2017, ad oggetto “approvazione dell'ipotesi di bilancio stabilmente riequilibrato anno 2014”, ai sensi dell'art.259 del d.lgs.267/2000 nonché la contestuale **adozione di una nuova ipotesi di bilancio** stabilmente riequilibrato per gli anni dal 2014 al 2018, sempre ai sensi dell'art.259 comma 2° in arco temporale di 5 anni anzichè di tre come da delibera 39/2017 precedente proposto;
- ≠ con nota prot.n. 194952 inoltrata via Pec in data 15/07/2022, il Ministero dell'Economia e delle Finanze, Dipartimento della Ragioneria Generale dello Stato, accogliendo le integrazioni trasmesse dal Comune con le note prot. n. 7825 del 15/03/2022, prot. n. 11981 del 09/05/2022 e prot. n. 12579 del 17/05/2022 che hanno dato seguito alla deliberazione di Giunta Municipale n. 56 del 03/05/2022, con decreto del ministro dell'interno n. 120539 del 14 giugno 2022 ha comunicato che la Commissione per la Stabilità Finanziaria degli Enti Locali, ad unanimità, ha espresso parere favorevole, con prescrizioni, all'approvazione dell'ipotesi di bilancio stabilmente riequilibrato 2014/2018 presentata dal Comune di Lentini .
- ≠ Visto l'art. 264 del D.Lgs 267/2000 commi 1 e 2 i quali così recitano:
- ≠ 1. A seguito dell'approvazione ministeriale dell'ipotesi di bilancio l'ente provvede entro 30 giorni alla deliberazione del bilancio dell'esercizio cui l'ipotesi si riferisce.
- ≠ 2. Con il decreto di cui all'articolo 261, comma 3, è fissato un termine, non superiore a 120 giorni, per la deliberazione di eventuali altri bilanci di previsione o rendiconti non deliberati dall'ente nonché per la presentazione delle relative certificazioni.
- ≠ Ravvisata pertanto la necessità, stante il breve tempo a disposizione di procedere speditamente alla definizione degli adempimenti atti all'approvazione ci del Bilancio di Previsione 2018 – pluriennale 2018-2020 con le regole previste dal D.Lgs. 23 giugno 2011, n.118 (“Disposizioni in materia di armonizzazione dei sistemi contabili e degli schemi di bilancio delle Regioni, degli enti locali e dei loro organismi, a norma degli articoli 1 e 2 della legge 5 maggio 2009, n. 42”).
- ≠ Vista la proposta di deliberazione per la giunta comunale n 113 del 19/08/2022 con la quale è stato approvato il documento unico di program-

mazione (dup) - periodo 2018/2020 (art. 170, comma 1, del d.lgs. n. 267/2000).

≠ **CONSIDERATO che:**

- con la deliberazione di G.M. n° 2 del 22/01/2014 sono state determinate le percentuali di copertura dei servizi a domanda individuale;
- con deliberazione C.C. n° 118 del 19/09/94 le tariffe relative all'imposta comunale sulla pubblicità ed il diritto sulle pubbliche affissioni sono state stabilite nella misura indicata dal D. Lgs. 507/93 e successive modifiche ed integrazioni, e sono confermate per l'anno 2014 ai sensi di quanto disposto dall'art. 1, comma 169 della Legge n.296 del 27/12/2006.
- la Tosap è stata fissata con deliberazioni di Consiglio Comunale nn. 119, 137 e 139 del 1994, tenuto conto della tipologia dell'Ente, ed è stata confermata per l'anno 2014 ai sensi di quanto disposto dall'art. 1 co.169 della Legge n.296 del 27/12/2006.
- le aliquote e le detrazioni ai fini I.M.U. sono state fissate con deliberazione di Consiglio Comunale n° 61 del 11/10/2012. Il gettito ed i trasferimenti compensativi (I.M.U. prima casa e terreni agricoli) sono stati iscritti in bilancio per l'anno 2014 ai sensi di quanto disposto dal Decreto Legge n° 54 del 21/05/2013, convertito dalla Legge n° 85 del 18/07/2013 e dal Decreto Legge n° 102 del 31/08/2013 e D.L. 6 marzo 2014, n. 16, convertito dalla legge 2 maggio 2014, n. 68.
- Il gettito dell'addizionale comunale all' I.R.P.E.F., istituita con deliberazione Consiglio Comunale n° 26/99 con aliquota del 0,2%, aliquota poi fissata per l'anno 2007 allo 0,60%, giusta deliberazione Consiglio Comunale n.13 del 01/03/2006, ed ulteriormente aumentata allo 0,80% giusta deliberazione Consiglio Comunale n° 50 del 19/12/2011, è stato stimato con riferimento all'ultima base imponibile comunicata dal Ministero.
- L'approvazione del piano finanziario e delle tariffe per l'anno 2018 della tassa sui rifiuti (TARI) è stato adottato con deliberazione del Consiglio Comunale n.10 del 27/03/2018.

VISTE:

- ≠ la deliberazione di Giunta comunale n.189 del 19/10/2018, con cui sono state determinate le aree ed i fabbricati da destinare alla residenza ed alle attività produttive e terziarie, le aree disponibili ed i prezzi di cessioni per l'anno 2018;
- ≠ la deliberazione del Consiglio Comunale n.15 del 29/04/2014, adottata ai sensi dell'art.58 del Decreto Legge n.112 del 25/06/2008, convertito dalla legge 06/08/2008, n.133 che approva il piano relativo alla alienazione e valorizzazione degli immobili comunali non strumentali;

- ≠ la deliberazione di Giunta Comunale n.66 del 17/07/2020, con cui è stato approvato lo schema programma triennale delle opere pubbliche 2018/2020;

ACCERTATO:

- ≠ Che la spesa del personale rispetta i limiti di cui all'art.1, comma 557, della legge 296/2006 e dell'art.76, comma 7 del D.L.112 del 25/06/2008 e ss. mm e ii., come risulta dalla sentenza del T.A.R n. 01763/2018;
- ≠ Che l'Amministrazione Comunale ha avviato misure volte al contenimento della spesa delle locazioni passive, manutenzione ed altri costi legati all'utilizzo degli immobili, intervento previsto dall'art.8, co.12 del D.L. n°78 del 31/05/2010;

VISTA:

- ≠ La deliberazione di giunta comunale n.179 del 18/10/2011, adottata ai sensi dell'art.7 del D. Lgs. n.150 del 27/10/2009, con cui è stato adottato il sistema di valutazione della performance organizzativa ed individuale;
- ≠ la deliberazione di G.M n° 2 del 11/01/2021 con cui sono stati riaccertati i residui attivi e passivi risultanti dal conto del bilancio al 31/12/2013, ai sensi dell'art. 9 bis del DPR. 378/1993 recante norme sul risanamento degli enti locali dissestati;

CONSIDERATO:

- ≠ Che avendo l'ente deliberato il dissesto in data 16/01/2015, ed avendo conseguentemente trasferito all'O.S.L, per la formazione della c.d. "massa attiva", i residui attivi di cui al titolo primo ed al titolo terzo dell'entrata, aventi anzianità superiore ai 5 anni, non è stato iscritto nel bilancio di previsione il fondo svalutazione crediti pari al 20 per cento dei residui attivi, di cui al titolo primo ed al titolo terzo dell'entrata aventi anzianità superiore a 5 anni (obbligo che scaturisce ai sensi del combinato disposto dell'art.6 del D. Lgs. n° 95 del 06/06/2012, dell'art. 1, comma 17, del D.L. n° 35 del 08/04/2013, e del D.L. 06/03/2014, n.16;
- ≠ Che il Rendiconto della gestione di cui all'art. 227 del D. Lgs. 267/2000, **per l'esercizio finanziario 2012** è stato approvato con deliberazione del Consiglio Comunale n° 37 del 18/06/2013;
- ≠ l'ultimo rendiconto, riferito all'esercizio **2013**, risulta essere stato approvato con deliberazione di Consiglio Comunale n° **29 del 09/07/2014**;

- ≠ Che il bilancio di previsione 2017 e pluriennale 2017-2019 è stata elaborata in termini di competenza ed è stato approvato con deliberazione di G.M n. 117 del 19/08/2022;
- ≠ Che l'Ente, avvalendosi di quanto disposto dal comma 1 ter, dell'art. 259 del Tuel, ha redatto l'ipotesi di bilancio stabilmente riequilibrato raggiungendo l'equilibrio nell'arco temporale di cinque anni dal 2014 al 2018;
- ≠ Che il bilancio di previsione 2018 e pluriennale 2018-2020 sono stati elaborati in termini di competenza
- ≠ Che rispetta le prescrizioni previste dalla vigente normativa;
- ≠ Che, come meglio prima evidenziato, nel rispetto di quanto previsto dall'art. 251 del TUEL l'Ente ha approvato le aliquote e le tariffe per le imposte e le tasse locali nella misura massima consentita dalla legge;

DATO ATTO CHE:

- ≠ al bilancio di previsione 2018 pluriennale 2018-2020 è applicato l'avanzo di amministrazione vincolato derivante dall'anticipazione di liquidità per la parte corrispondente alla sorte capitale;
- ≠ i trasferimenti erariali statali e regionali sono iscritti in relazione ai trasferimenti effettivi già avvenuti;
- ≠ i mutui in ammortamento e le relative quote annuali sono quelli effettivamente pagati;
- ≠ i proventi delle **sanzioni amministrative in materia** di Codice della Strada sono stati determinati sulla scorta delle riscossioni accertate nell'esercizio precedente ed, ai sensi dell'art. 208 CdS, l'utilizzo del 50% dei proventi è stato destinato secondo l'indirizzo dell'amministrazione espresso nella deliberazione di Giunta comunale n°103 del 31/05/2018;
- ≠ le tariffe TARI sono state fissate:
 - per l'anno 2014, con deliberazione di Consiglio Comunale n° 52 del 29/09/2015, ai sensi di quanto disposto dall'art. 1 della Legge n° 147 del 27/12/2013, ed ai sensi dell'art.10, comma 12quiquiesdecies, del D.L. 31/12/2014, n. 192, convertito dalla legge n° 27 del 28/10/2013;
 - per l'anno 2015 con deliberazione Consiglio Comunale n° 53 del 29/09/2015;
 - per gli anni 2016 sono state utilizzate le tariffe approvate con deliberazione C.C. n. 53 del 29/09/2015;
 - per l'anno 2017 sono state utilizzate le tariffe approvate con deliberazione C.C. n. 53 del 29/09/2015;
 - per l'anno 2018, con deliberazione di Consiglio Comunale n. 10 del 27/03/2018;

- ≠ le aliquote e le detrazioni per la TASI fissate per l'anno 2014 con deliberazione di C.C. n° 34 del 09/09/2014, ai sensi di quanto disposto dall'art. 1 della Legge n° 147 del 27/12/2013, ed ai sensi del D. L. 6 marzo 2014, n. 16, convertito dalla legge 2 maggio 2014, n. 68 sono state implicitamente confermate per l'anni successivi al 2014;
- ≠ per ciascun anno a decorrere dal 2015 al 2016 2017 2018 è stato calcolato il FCDE con la gradualità prevista dalla normativa vigente;
- ≠ per l'anno 2018, è stato calcolato il fondo di riserva ordinario FRO di competenza, nonché a decorrere dal 2018 anche il fondo di riserva di cassa, e, non è stato istituito il fondo contenzioso, che dovrà essere quantificato con la costituzione del registro del contenzioso e la classificazione delle cause in base ai principi e agli standard nazionali ed internazionali di cui all'OIC 31 e allo IAS n. 3,7 prevedendo in coerenza con il dato testuale del principio contabile 4/2 - l'obbligo di accantonamento al fondo rischi solo in presenza di un rischio di soccombenza stimato almeno probabile distinguendo:ove “è ragionevole prevedere che si debbano sostenere costi ed oneri per risarcimenti giudiziali o transattivi delle liti in corso” distinguendo:
 - **Rischio CERTO**
 - **rischio PROBABILE :**
 - alto** (indicatore: presenza di precedenti giurisprudenziali specifici, ed assenza di eccezioni processuali o di merito da articolare) ;
 - medio** (indicatore: presenza di precedenti giurisprudenziali specifici, ma esito della lite correlato al compendio probatorio);
 - basso** (indicatore: presenza di orientamenti giurisprudenziali non univoci);
 - **rischio POSSIBILE ;**
 - **rischio REMOTO ;**

Il bilancio di previsione annuale 2018 è stato redatto in equilibrio per come indicato sull'ipotesi di bilancio stabilmente riequilibrato anno 2014-2018, a tal fine sul bilancio di previsione sono state prese in considerazione:

- la comunicazione, da parte dell'avvocato Vito Antonio Brunetto, incaricato dal Comune di Lentini con Deliberazione n° 92 del 16 settembre 2020, dell'avvenuta notifica dell'atto di citazione nei confronti della Regione Siciliana avanti al Tribunale di Catania in ordine alle legittime spettanze del tributo speciale dovuto dalla Regione Sicilia al Comune di Lentini, oltre al fondato risarcimento danni sofferto per l'inerzia legislativa della stessa Regione Sicilia, dando corso al parere legale reso dallo stesso con nota prot. 2202 del 26 gennaio 2021, in base alla quale sono stati iscritti in bilancio nella parte entrata al cap. 1313 risorse per €1.500.000,00 e al cap. 2953 per € 3.000.000,00;
- la determinazione n° 277 del 09/04/2021 a firma del Coordinatore dell'ufficio Tecnico, che ha quantificato le somme spettanti al comune di Lentini per gli oneri per mitigazione ambientale per gli anni dal 2016 al 2020 nella somma di €21.115.419,14,

dovuti, proponendo contestualmente l'istituzione sul bilancio stabilmente riequilibrato di stanziamenti in entrata e in uscita di €13.007.904 per l'esercizio 2018, €4.406.079 per l'esercizio 2019 e €3.701.405 per l'esercizio 2020;

- la deliberazione di Giunta Municipale n° 68 del 08.06.2021 di rettifica e integrazione della precedente deliberazione di Giunta Municipale n° 94/2020 avente ad oggetto "Art. 2, comma 1, lettera F, punto 2, L.R. n° 9/2010 – corresponsione oneri di mitigazione ambientale – avvio azione legale" con cui il Comune di Lentini ha inteso avviare una azione legale nei confronti della Regione Sicilia, nei confronti dell'Assessorato Regionale dell'Energia e dei Servizi di Pubblica utilità, nonché dell'Assessorato Ambiente e della società "Sicula Trasporti s.p.a. al fine di vedersi riconoscere il diritto al percepimento delle somme dovute a titolo di oneri di mitigazione non solo per il periodo 2016/2020, già quantificate dal Coordinatore del 3° Settore con la citata Determinazione n° 277 del 09/04/2021, ma anche per gli anni precedenti, per i quali è stato impossibile effettuare la quantificazione, per l'inerzia della Regione Sicilia e della società "Sicula Trasporti", come meglio specificato nelle note inviate dal legale incaricato dal Comune di Lentini rispettivamente del 29 gennaio 2021, del 25 marzo 2021 e prot. 10175/2021;
- la nota prot. 584/2019 del coordinatore del 3° settore che quantifica un credito del Comune di Lentini nei confronti della Sicula Trasporti pari ad €1.024.278,92;
- la deliberazione di G.M. n. 108/2020 con la quale è stato formalizzato il recupero dei fondi per il trattamento accessorio del personale per gli anni dal 2010 al 2015 per complessivi €1.741.350,57;
- l'istanza di insinuazione al passivo del 30/10/2015, prot. n. 22949, acquisita agli atti dall'OSL, ed iscritta in bilancio nel 2018 per € 1.214.241,26, al netto delle compensazioni a debito con l'OSL;
- l'istanza d'insinuazione al passivo del 03/06/2019, prot. n. 11231, acquisita agli atti dell'OSL, relativa al rimborso delle quote di capitale delle anticipazioni di liquidità richieste dall'Ente (D.L.35 e D.L.102);
- la nota prot. 20665 del 06/10/2017 a firma del sindaco Dott. Saverio Bosco avente ad oggetto "Svincolo somma a valere sui depositi n. 556715, posizione 1240644 di € 1.338.549,16 e n. 556754, posizione 1252297 di € 2.982.236,63", con la quale si comunica il diritto del comune di Lentini allo svincolo del deposito in eccedenza presso la Cassa Depositi e Prestiti in esecuzione della sentenza della Corte d'Appello n. 1081/2008 poi cassata;
- la deliberazione n° 60 del 29/06/2020 con la quale, anche in esecuzione della precitata sentenza della Corte d'Appello n° 1081/2008, è stato approvato uno schema di transazione tra il comune di Lentini e gli eredi del sig. De Geronimo Federico per la definizione del debito dovuto, quantificato transattivamente in €2.500.000,00 a fronte del deposito complessivo presso la Cassa Depositi e Prestiti di € 4.320.785,79 iscrivendo in entrata, una parte della somme depositate alla C.DD.PP, per € 1.338.549,16, rispondente al deposito in conto interessi come indicata nella nota prot. 20665 del 06/10/2017 del sindaco Dott. Saverio Bosco;

CONSIDERATO CHE:

≠ l'articolo 1, commi 707-734, della Legge 28 dicembre 2015 n.208, ha abrogato la normativa relativa al patto di stabilità interno, introducendo il nuovo saldo di finanza pubblica che la legge di stabilità 2019 ha reso allegato non obbligatorio al bilancio;

VISTI

- ≠ La delibera di Giunta Municipale n. 76 del 16/07/2021 di approvazione ipotesi di Bilancio stabilmente riequilibrato anno 2014-2018 , comprensivo di tutti gli allegati;
- ≠ Il Decreto ministeriale n. 120539 del 14.06.2022 di approvazione dell'ipotesi di bilancio stabilmente riequilibrato, per l'anno 2014/2018, di questo Comune, - notificato ufficialmente dalla Prefettura di Siracusa prot. 0050737 del 01/08/2022 e protocollo ente n.0018046 del 02/08/2022;
- ≠ Il parere favorevole del Collegio dei Revisori dei conti.

VISTI i pareri di regolarità tecnica e contabile previsti dall'art. 49, comma 1, del D. Lgs. n. 267/2000;

VISTO il D.Lgs. n. 118/2011;

VISTO l'art. 172 del D.Lgs. 267/2000;

VISTO il vigente regolamento di contabilità dell'Ente;

PROPONE

1. **La premessa costituisce parte integrante e sostanziale del presente atto;**
2. **DI APPROVARE** il bilancio annuale di previsione per l'anno 2018 in equilibrio per come approvato dal decreto ministeriale nr 120539 del 14/06/2022 di approvazione dell'ipotesi di bilancio stabilmente riequilibrato, per il periodo 2014/2018;
3. **DI APPROVARE** il bilancio pluriennale 2018 - 2020 redatto ai **fini autorizzatori** sugli schemi dal nuovo ordinamento Dlgs 118/2011, per la contabilità armonizzata B;
4. **DI PUBBLICARE** la presente deliberazione all'albo pretorio dell'Ente;
5. **DI DICHIARARE** il presente atto immediatamente eseguibile ai sensi dell'art. 134, comma 4, del TUEL;

VISTO DI REGOLARITÀ TECNICA

Il Responsabile del Servizio in ordine alla regolarità TECNICA del presente provvedimento, ai sensi dell'articolo 49 comma 1, del d.Lgs. n. 267/2000 e del relativo Regolamento comunale sui controlli interni rilascia:

PARERE FAVOREVOLE

Il Responsabile del servizio finanziario

Firmato digitalmente da

SALVATORE SARPI

SerialNumber =
TINIT-SRPSVT56B22M1000
C = IT
Data e ora della firma:
22/08/2022 13:05:10

VISTO DI REGOLARITÀ CONTABILE

Il Responsabile del Servizio finanziario in ordine alla regolarità contabile del presente provvedimento, ai sensi dell'articolo 49, comma 2, del d.Lgs. n. 267/2000 e del relativo Regolamento comunale sui controlli interni, comportando lo stesso riflessi diretti o indiretti sulla situazione economico-finanziaria o sul patrimonio dell'ente, rilascia:

PARERE FAVOREVOLE

Il Responsabile del servizio finanziario

Firmato digitalmente da

SALVATORE SARPI

SerialNumber = TINIT-SRPSVT56B22M1000
C = IT
Data e ora della firma: 22/08/2022 13:05:30

19/08/2022



COMUNE DI LENTINI
(Esercizio 2018)

Allegato n.9 - Bilancio di previsione

BILANCIO DI PREVISIONE
ENTRATE

TITOLO TIPOLOGIA	DENOMINAZIONE	RESIDUI PRESUNTI AL TERMINE DELL'ESERCIZIO 2017		PREVISIONI DEFINITIVE DELL'ANNO 2017	Previsioni	Previsioni	Previsioni
					del'anno 2018	del'anno 2019	del'anno 2020
	Fondo pluriennale vincolato per spese correnti		previsioni di competenza	1.027.892,92	1.323.743,08	3.114.405,57	3.452.974,20
	Fondo pluriennale vincolato per spese in conto capitale		previsioni di competenza	175.891,50	2.136.822,01	4.203.969,70	3.775.573,77
	Utilizzo avanzo di Amministrazione		previsioni di competenza	267.467,23	267.467,23		
	- di cui avanzo utilizzato anticipatamente		previsioni di competenza	0,00	267.467,23		
	Fondo cassa al 1/1/2018		previsioni di cassa	0,00	0,00		
TITOLO 1: Entrate correnti di natura tributaria, contributiva e perequativa							
10101	Tipologia 101: Imposte, tasse e proventi assimilati	8.878.285,52	previsioni di competenza previsioni di cassa	8.336.133,34 7.027.577,52	8.506.974,46 7.352.296,48	8.457.999,25	7.770.472,39
10104	Tipologia 104: Compartecipazioni di tributi	0,00	previsioni di competenza previsioni di cassa	0,00 0,00	0,00 0,00	0,00	0,00
10301	Tipologia 301: Fondi perequativi da Amministrazioni Centrali	93.209,89	previsioni di competenza previsioni di cassa	2.070.000,00 2.152.261,10	2.543.703,07 2.105.861,57	2.043.557,57	2.075.585,48
10302	Tipologia 302: Fondi perequativi dalla Regione o Provincia autonoma (solo per Enti locali)	0,00	previsioni di competenza previsioni di cassa	0,00 0,00	0,00 0,00	0,00	0,00
10000 Totale TITOLO 1	Entrate correnti di natura tributaria, contributiva e perequativa	8.971.495,41	previsioni di competenza previsioni di cassa	10.406.133,34 9.179.838,62	11.050.677,53 9.458.158,05	10.501.556,82	9.846.057,87
TITOLO 2: Trasferimenti correnti							
20101	Tipologia 101: Trasferimenti correnti da Amministrazioni pubbliche	2.639.073,17	previsioni di competenza previsioni di cassa	4.067.663,71 4.620.733,48	6.080.026,89 7.247.532,59	6.448.560,13	8.324.265,86
20102	Tipologia 102: Trasferimenti correnti da Famiglie	0,00	previsioni di competenza previsioni di cassa	0,00 0,00	0,00 0,00	0,00	0,00
20103	Tipologia 103: Trasferimenti correnti da Imprese	0,00	previsioni di competenza previsioni di cassa	0,00 0,00	0,00 0,00	0,00	0,00
20104	Tipologia 104: Trasferimenti correnti da Istituzioni Sociali Private	0,00	previsioni di competenza previsioni di cassa	0,00 0,00	0,00 0,00	0,00	0,00
20105	Tipologia 105: Trasferimenti correnti dalla UE e dal Resto del Mondo	0,00	previsioni di competenza previsioni di cassa	0,00 0,00	1.238.701,00 1.238.701,00	0,00	0,00
20000 Totale TITOLO 2	Trasferimenti correnti	2.639.073,17	previsioni di competenza previsioni di cassa	4.067.663,71 4.620.733,48	7.318.727,89 8.486.233,59	6.448.560,13	8.324.265,86

19/08/2022



COMUNE DI LENTINI
(Esercizio 2018)

Allegato n.9 - Bilancio di previsione

BILANCIO DI PREVISIONE
ENTRATE

TITOLO TIPOLOGIA	DENOMINAZIONE	RESIDUI PRESUNTI AL TERMINE DELL'ESERCIZIO 2017		PREVISIONI DEFINITIVE DELL'ANNO 2017	Previsioni		
					Previsioni dell'anno 2018	Previsioni dell'anno 2019	Previsioni dell'anno 2020
TITOLO 3: Entrate extratributarie							
30100	Tipologia 100: Vendita di beni e servizi e proventi derivanti dalla gestione dei beni	5.738.373,54	previsioni di competenza previsioni di cassa	2.619.013,24 4.689.506,30	2.114.605,43 1.208.832,05	2.286.868,61	2.315.672,39
30200	Tipologia 200: Proventi derivanti dall'attività di controllo e repressione delle irregolarità e degli illeciti	85.205,06	previsioni di competenza previsioni di cassa	0,00 107.662,50	66.796,07 17.364,94	33.473,60	21.000,00
30300	Tipologia 300: Interessi attivi	22.993,76	previsioni di competenza previsioni di cassa	0,00 24.311,06	0,22 21.077,88	0,00	0,00
30400	Tipologia 400: Altre entrate da redditi da capitale	0,00	previsioni di competenza previsioni di cassa	0,00 0,00	0,00 0,00	0,00	0,00
30500	Tipologia 500: Rimborsi e altre entrate correnti	893.958,15	previsioni di competenza previsioni di cassa	314.847,63 916.062,97	12.214.300,29 8.460.241,03	4.202.950,91	5.572.571,61
30000 Totale TITOLO 3	Entrate extratributarie	6.740.530,51	previsioni di competenza previsioni di cassa	2.933.860,87 5.737.542,83	14.395.702,01 9.707.515,90	6.523.293,12	7.909.244,00
TITOLO 4: Entrate in conto capitale							
40100	Tipologia 100: Tributi in conto capitale	0,00	previsioni di competenza previsioni di cassa	0,00 0,00	0,00 0,00	0,00	0,00
40200	Tipologia 200: Contributi agli investimenti	2.646.624,54	previsioni di competenza previsioni di cassa	2.762.503,12 3.736.967,48	3.054.102,60 3.104.505,97	5.178.031,54	3.490.603,62
40300	Tipologia 300: Altri trasferimenti in conto capitale	189.075,33	previsioni di competenza previsioni di cassa	2.408,00 191.483,33	1.576.635,67 1.737.611,00	1.590.575,66	1.576.635,67
40400	Tipologia 400: Entrate da alienazione di beni materiali e immateriali	59.139,36	previsioni di competenza previsioni di cassa	55.000,00 63.687,51	5.000,00 4.000,00	11.751,00	26.894,08
40500	Tipologia 500: Altre entrate in conto capitale	50.612,30	previsioni di competenza previsioni di cassa	160.192,04 203.518,18	10.030.008,93 9.139.747,57	1.100.161,56	1.141.405,00
40000 Totale TITOLO 4	Entrate in conto capitale	2.945.451,53	previsioni di competenza previsioni di cassa	2.980.103,16 4.195.656,50	14.665.747,20 13.985.864,54	7.880.519,76	6.235.538,37
TITOLO 5: Entrate da riduzione di attività finanziarie							
50100	Tipologia 100: Alienazione di attività finanziarie	0,00	previsioni di competenza previsioni di cassa	0,00 0,00	0,00 0,00	0,00	0,00
50200	Tipologia 200: Riscossione crediti di breve termine	0,00	previsioni di competenza previsioni di cassa	0,00 0,00	0,00 0,00	0,00	0,00
50300	Tipologia 300: Riscossione crediti di medio-lungo termine	0,00	previsioni di competenza previsioni di cassa	0,00 0,00	0,00 0,00	0,00	0,00
50400	Tipologia 400: Altre entrate per riduzione di attività finanziarie	0,00	previsioni di competenza previsioni di cassa	0,00 0,00	0,00 0,00	0,00	0,00
50000 Totale TITOLO 5	Entrate da riduzione di attività finanziarie	0,00	previsioni di competenza previsioni di cassa	0,00 0,00	0,00 0,00	0,00	0,00



19/08/2022

COMUNE DI LENTINI
(Esercizio 2018)

Allegato n.9 - Bilancio di previsione

BILANCIO DI PREVISIONE
ENTRATE

TITOLO TIPOLOGIA	DENOMINAZIONE	RESIDUI PRESUNTI AL TERMINE DELL'ESERCIZIO 2017		PREVISIONI DEFINITIVE DELL'ANNO 2017	Previsioni		
					Previsioni dell'anno 2018	Previsioni dell'anno 2019	Previsioni dell'anno 2020
TITOLO 6: Accensione prestiti							
60100	Tipologia 100: Emissione di titoli obbligazionari	0,00	previsioni di competenza previsioni di cassa	0,00 0,00	0,00 0,00	0,00	0,00
60200	Tipologia 200: Accensione Prestiti a breve termine	0,00	previsioni di competenza previsioni di cassa	0,00 0,00	0,00 0,00	0,00	0,00
60300	Tipologia 300: Accensione Mutui e altri finanziamenti a medio lungo termine	3.226.997,10	previsioni di competenza previsioni di cassa	0,00 3.228.914,82	0,00 3.226.997,10	3.778,65	5.134.778,45
60400	Tipologia 400: Altre forme di indebitamento	0,00	previsioni di competenza previsioni di cassa	0,00 0,00	0,00 0,00	0,00	0,00
60000 Totale TITOLO 6	Accensione prestiti	3.226.997,10	previsioni di competenza previsioni di cassa	0,00 3.228.914,82	0,00 3.226.997,10	3.778,65	5.134.778,45
TITOLO 7: Anticipazioni da istituto tesoriere/cassiere							
70100	Tipologia 100: Anticipazioni da istituto tesoriere/cassiere	1.176.209,46	previsioni di competenza previsioni di cassa	16.900.000,00 18.691.380,76	15.000.000,00 16.791.380,76	15.000.000,00	15.000.000,00
70000 Totale TITOLO 7	Anticipazioni da istituto tesoriere/cassiere	1.176.209,46	previsioni di competenza previsioni di cassa	16.900.000,00 18.691.380,76	15.000.000,00 16.791.380,76	15.000.000,00	15.000.000,00
TITOLO 9: Entrate per conto terzi e partite di giro							
90100	Tipologia 100: Entrate per partite di giro	4.974.114,96	previsioni di competenza previsioni di cassa	2.404.862,82 7.283.966,09	4.568.574,40 9.542.689,36	7.997.533,68	14.308.080,41
90200	Tipologia 200: Entrate per conto terzi	544.572,70	previsioni di competenza previsioni di cassa	5.679.624,91 6.205.092,79	9.241.530,83 9.775.103,43	177.315,85	8.365.639,07
90000 Totale TITOLO 9	Entrate per conto terzi e partite di giro	5.518.687,66	previsioni di competenza previsioni di cassa	8.084.487,73 13.489.058,88	13.810.105,23 19.317.792,79	8.174.849,53	22.673.719,48
TOTALE TITOLI		31.218.444,84	previsioni di competenza previsioni di cassa	45.372.248,81 59.143.125,89	76.240.959,86 80.973.942,73	54.532.558,01	75.123.604,03
TOTALE GENERALE DELLE ENTRATE		31.218.444,84	previsioni di competenza previsioni di cassa	46.843.500,46 59.143.125,89	79.968.992,18 80.973.942,73	61.850.933,28	82.352.152,00



COMUNE DI LENTINI
(Esercizio 2018)

Allegato n.9 - Bilancio di previsione

BILANCIO DI PREVISIONE
SPESE

MISSIONE, PROGRAMMA, TITOLO	DENOMINAZIONE	RESIDUI PRESUNTI AL TERMINE DELL'ESERCIZIO 2017		PREVISIONI DEFINITIVE DELL'ANNO 2017	PREVISIONI			
					Previsioni dell'anno 2018	Previsioni dell'anno 2019	Previsioni dell'anno 2020	
DISAVANZO DI AMMINISTRAZIONE				3.700.567,71	4.909.553,15	0,00	0,00	
MISSIONE 01 Servizi istituzionali, generali e di gestione								
0101	Programma 01	Organi istituzionali						
	Titolo 1	Spese correnti	55.756,68	previsione di competenza <i>di cui già impegnato</i> <i>di cui fondo pluriennale vincolato</i>	365.301,68 0,00 0,00	356.008,12 0,00 0,00	340.766,60 0,00 7.600,00	387.769,04 0,00 0,00
	Titolo 2	Spese in conto capitale	9.431,58	previsione di competenza <i>di cui già impegnato</i> <i>di cui fondo pluriennale vincolato</i>	2.201,30 0,00 0,00	0,00 0,00 0,00	0,00 0,00 0,00	5.134.778,45 0,00 0,00
	Totale Programma	01	65.188,26	previsione di competenza <i>di cui già impegnato</i> <i>di cui fondo pluriennale vincolato</i> previsione di cassa	367.502,98 0,00 0,00 416.764,31	356.008,12 0,00 0,00 421.196,38	340.766,60 0,00 7.600,00	5.522.547,49 0,00 0,00
0102	Programma 02	Segreteria generale						
	Titolo 1	Spese correnti	20.175,12	previsione di competenza <i>di cui già impegnato</i> <i>di cui fondo pluriennale vincolato</i>	624.213,59 0,00 0,00	669.707,79 0,00 0,00	670.142,48 0,00 0,00	654.263,01 0,00 0,00
	Titolo 2	Spese in conto capitale	10.632,17	previsione di competenza <i>di cui già impegnato</i> <i>di cui fondo pluriennale vincolato</i>	13.500,00 0,00 0,00	0,00 0,00 0,00	0,00 0,00 0,00	0,00 0,00 0,00
	Totale Programma	02	30.807,29	previsione di competenza <i>di cui già impegnato</i> <i>di cui fondo pluriennale vincolato</i> previsione di cassa	637.713,59 0,00 0,00 677.036,65	669.707,79 0,00 0,00 700.515,08	670.142,48 0,00 0,00	654.263,01 0,00 0,00
0103	Programma 03	Gestione economica, finanziaria, programmazione, provveditorato						
	Titolo 1	Spese correnti	3.488,84	previsione di competenza <i>di cui già impegnato</i> <i>di cui fondo pluriennale vincolato</i>	356.211,10 0,00 0,00	397.211,85 0,00 0,00	416.516,24 0,00 0,00	399.064,83 0,00 0,00
	Titolo 2	Spese in conto capitale	6.698,60	previsione di competenza <i>di cui già impegnato</i> <i>di cui fondo pluriennale vincolato</i>	18.201,68 0,00 0,00	2.379,00 0,00 0,00	460,00 0,00 0,00	38.000,00 0,00 0,00
	Titolo 3	Spese per incremento di attività finanziarie	0,00	previsione di competenza <i>di cui già impegnato</i> <i>di cui fondo pluriennale vincolato</i>	0,00 0,00 0,00	0,00 0,00 0,00	0,00 0,00 0,00	0,00 0,00 0,00
	Totale Programma	03	10.187,44	previsione di competenza <i>di cui già impegnato</i> <i>di cui fondo pluriennale vincolato</i> previsione di cassa	374.412,78 0,00 0,00 393.609,58	399.590,85 0,00 0,00 408.605,23	416.976,24 0,00 0,00	437.064,83 0,00 0,00
0104	Programma 04	Gestione delle entrate tributarie e servizi fiscali						
	Titolo 1	Spese correnti	614.233,93	previsione di competenza <i>di cui già impegnato</i> <i>di cui fondo pluriennale vincolato</i>	532.928,89 0,00 0,00	595.530,02 0,00 0,00	622.216,02 0,00 0,00	575.592,77 0,00 0,00
	Titolo 2	Spese in conto capitale	0,00	previsione di competenza <i>di cui già impegnato</i> <i>di cui fondo pluriennale vincolato</i>	0,00 0,00 0,00	0,00 0,00 0,00	0,00 0,00 0,00	0,00 0,00 0,00
	Totale Programma	04	614.233,93	previsione di competenza <i>di cui già impegnato</i> <i>di cui fondo pluriennale vincolato</i> previsione di cassa	532.928,89 0,00 0,00 1.028.352,21	595.530,02 0,00 0,00 1.209.763,95	622.216,02 0,00 0,00	575.592,77 0,00 0,00
0105	Programma 05	Gestione dei beni demaniali e patrimoniali						



COMUNE DI LENTINI
(Esercizio 2018)

Allegato n.9 - Bilancio di previsione

BILANCIO DI PREVISIONE
SPESE

MISSIONE, PROGRAMMA, TITOLO	DENOMINAZIONE	RESIDUI PRESUNTI AL TERMINE DELL'ESERCIZIO 2017		PREVISIONI DEFINITIVE DELL'ANNO 2017	PREVISIONI		
					Previsioni dell'anno 2018	Previsioni dell'anno 2019	Previsioni dell'anno 2020
Titolo 1	Spese correnti	0,00	previsione di competenza <i>di cui già impegnato</i> <i>di cui fondo pluriennale vincolato</i>	10.000,00	4.844,92 0,00 0,00	500,00 0,00 0,00	0,00 0,00 0,00
			previsione di cassa	15.555,70	4.844,92		
Titolo 2	Spese in conto capitale	19.671,17	previsione di competenza <i>di cui già impegnato</i> <i>di cui fondo pluriennale vincolato</i>	3.852,93	9.999,89 0,00 0,00	10.000,00 0,00 0,00	71.188,78 0,00 0,00
			previsione di cassa	34.197,54	29.671,06		
Totale Programma	05	19.671,17	previsione di competenza <i>di cui già impegnato</i> <i>di cui fondo pluriennale vincolato</i>	13.852,93	14.844,81 0,00 0,00	10.500,00 0,00 0,00	71.188,78 0,00 0,00
	Gestione dei beni demaniali e patrimoniali		previsione di cassa	49.753,24	34.515,98		
0106	Programma 06 Ufficio tecnico						
Titolo 1	Spese correnti	67.940,43	previsione di competenza <i>di cui già impegnato</i> <i>di cui fondo pluriennale vincolato</i>	713.044,96	702.558,89 0,00 0,00	673.626,23 0,00 0,00	646.152,55 0,00 0,00
			previsione di cassa	727.588,83	770.499,32		
Titolo 2	Spese in conto capitale	4.060,23	previsione di competenza <i>di cui già impegnato</i> <i>di cui fondo pluriennale vincolato</i>	12.677,57	0,00 0,00 0,00	33.036,31 0,00 0,00	110.000,00 0,00 0,00
			previsione di cassa	14.677,59	4.060,23		
Totale Programma	06	72.000,66	previsione di competenza <i>di cui già impegnato</i> <i>di cui fondo pluriennale vincolato</i>	725.722,53	702.558,89 0,00 0,00	706.662,54 0,00 0,00	756.152,55 0,00 0,00
	Ufficio tecnico		previsione di cassa	742.266,42	774.559,55		
0107	Programma 07 Elezioni e consultazioni popolari - Anagrafe e stato civile						
Titolo 1	Spese correnti	28.671,43	previsione di competenza <i>di cui già impegnato</i> <i>di cui fondo pluriennale vincolato</i>	396.988,92	364.611,68 0,00 0,00	358.356,83 0,00 0,00	356.864,14 0,00 0,00
			previsione di cassa	529.076,00	393.283,11		
Titolo 2	Spese in conto capitale	0,00	previsione di competenza <i>di cui già impegnato</i> <i>di cui fondo pluriennale vincolato</i>	0,00	0,00 0,00 0,00	0,00 0,00 0,00	0,00 0,00 0,00
			previsione di cassa	0,00	0,00		
Totale Programma	07	28.671,43	previsione di competenza <i>di cui già impegnato</i> <i>di cui fondo pluriennale vincolato</i>	396.988,92	364.611,68 0,00 0,00	358.356,83 0,00 0,00	356.864,14 0,00 0,00
	Elezioni e consultazioni popolari - Anagrafe e stato civile		previsione di cassa	529.076,00	393.283,11		
0108	Programma 08 Statistica e sistemi informativi						
Titolo 1	Spese correnti	0,00	previsione di competenza <i>di cui già impegnato</i> <i>di cui fondo pluriennale vincolato</i>	10.000,00	9.760,00 0,00 0,00	0,00 0,00 0,00	700,00 0,00 0,00
			previsione di cassa	10.000,00	9.760,00		
Titolo 2	Spese in conto capitale	0,00	previsione di competenza <i>di cui già impegnato</i> <i>di cui fondo pluriennale vincolato</i>	0,00	0,00 0,00 0,00	0,00 0,00 0,00	0,00 0,00 0,00
			previsione di cassa	0,00	0,00		
Totale Programma	08	0,00	previsione di competenza <i>di cui già impegnato</i> <i>di cui fondo pluriennale vincolato</i>	10.000,00	9.760,00 0,00 0,00	0,00 0,00 0,00	700,00 0,00 0,00
	Statistica e sistemi informativi		previsione di cassa	10.000,00	9.760,00		
0109	Programma 09 Assistenza tecnico-amministrativa agli enti locali						
Titolo 1	Spese correnti	0,00	previsione di competenza <i>di cui già impegnato</i> <i>di cui fondo pluriennale vincolato</i>	0,00	0,00 0,00 0,00	0,00 0,00 0,00	0,00 0,00 0,00
			previsione di cassa	0,00	0,00		
Titolo 2	Spese in conto capitale	0,00	previsione di competenza <i>di cui già impegnato</i> <i>di cui fondo pluriennale vincolato</i>	0,00	0,00 0,00 0,00	0,00 0,00 0,00	0,00 0,00 0,00
			previsione di cassa	0,00	0,00		



COMUNE DI LENTINI
(Esercizio 2018)

Allegato n.9 - Bilancio di previsione

BILANCIO DI PREVISIONE
SPESE

MISSIONE, PROGRAMMA, TITOLO	DENOMINAZIONE	RESIDUI PRESUNTI AL TERMINE DELL'ESERCIZIO 2017		PREVISIONI DEFINITIVE DELL'ANNO 2017	PREVISIONI		
					Previsioni dell'anno 2018	Previsioni dell'anno 2019	Previsioni dell'anno 2020
Totale Programma 09		0,00	previsione di competenza	0,00	0,00	0,00	0,00
Assistenza			<i>di cui già impegnato</i>		0,00	0,00	0,00
tecnico-amministrativa agli			<i>di cui fondo pluriennale vincolato</i>	0,00	0,00	0,00	0,00
enti locali			previsione di cassa	0,00	0,00		
0110 Programma 10 Risorse umane							
Titolo 1 Spese correnti		2.022,74	previsione di competenza	3.425,29	8.000,00	7.000,00	7.000,00
			<i>di cui già impegnato</i>		0,00	0,00	0,00
			<i>di cui fondo pluriennale vincolato</i>	0,00	0,00	0,00	0,00
			previsione di cassa	4.625,29	10.022,74		
Titolo 2 Spese in conto capitale		0,00	previsione di competenza	0,00	0,00	0,00	0,00
			<i>di cui già impegnato</i>		0,00	0,00	0,00
			<i>di cui fondo pluriennale vincolato</i>	0,00	0,00	0,00	0,00
			previsione di cassa	0,00	0,00		
Totale Programma 10	Risorse umane	2.022,74	previsione di competenza	3.425,29	8.000,00	7.000,00	7.000,00
			<i>di cui già impegnato</i>		0,00	0,00	0,00
			<i>di cui fondo pluriennale vincolato</i>	0,00	0,00	0,00	0,00
			previsione di cassa	4.625,29	10.022,74		
0111 Programma 11 Altri servizi generali							
Titolo 1 Spese correnti		4.600.511,38	previsione di competenza	2.219.862,56	2.673.072,05	2.979.958,32	4.729.661,85
			<i>di cui già impegnato</i>		0,00	0,00	0,00
			<i>di cui fondo pluriennale vincolato</i>	1.323.743,08	0,00	92.688,00	0,00
			previsione di cassa	2.050.646,20	2.729.655,03		
Titolo 2 Spese in conto capitale		0,00	previsione di competenza	0,00	0,00	0,00	0,00
			<i>di cui già impegnato</i>		0,00	0,00	0,00
			<i>di cui fondo pluriennale vincolato</i>	0,00	0,00	0,00	0,00
			previsione di cassa	0,00	0,00		
Totale Programma 11	Altri servizi generali	4.600.511,38	previsione di competenza	2.219.862,56	2.673.072,05	2.979.958,32	4.729.661,85
			<i>di cui già impegnato</i>		0,00	0,00	0,00
			<i>di cui fondo pluriennale vincolato</i>	1.323.743,08	0,00	92.688,00	0,00
			previsione di cassa	2.050.646,20	2.729.655,03		
TOTALE MISSIONE 01	Servizi istituzionali, generali e di gestione	5.443.294,30	previsione di competenza	5.282.410,47	5.793.684,21	6.112.579,03	13.111.035,42
			<i>di cui già impegnato</i>		0,00	0,00	0,00
			<i>di cui fondo pluriennale vincolato</i>	1.323.743,08	0,00	100.288,00	0,00
			previsione di cassa	5.902.129,90	6.691.877,05		



COMUNE DI LENTINI
(Esercizio 2018)

Allegato n.9 - Bilancio di previsione

BILANCIO DI PREVISIONE
SPESE

MISSIONE, PROGRAMMA, TITOLO	DENOMINAZIONE	RESIDUI PRESUNTI AL TERMINE DELL'ESERCIZIO 2017		PREVISIONI DEFINITIVE DELL'ANNO 2017	PREVISIONI		
					Previsioni dell'anno 2018	Previsioni dell'anno 2019	Previsioni dell'anno 2020
MISSIONE 02 Giustizia							
0201	Programma 01 Uffici giudiziari						
Titolo 1	Spese correnti	148.521,69	previsione di competenza	204.466,46	212.334,57	252.826,97	233.003,23
			<i>di cui già impegnato</i>		0,00	0,00	0,00
			<i>di cui fondo pluriennale vincolato</i>		0,00	0,00	0,00
			previsione di cassa	261.437,92	360.856,26		
Titolo 2	Spese in conto capitale	0,00	previsione di competenza	0,00	0,00	0,00	0,00
			<i>di cui già impegnato</i>		0,00	0,00	0,00
			<i>di cui fondo pluriennale vincolato</i>		0,00	0,00	0,00
			previsione di cassa	0,00	0,00		
Totale Programma	01	148.521,69	previsione di competenza	204.466,46	212.334,57	252.826,97	233.003,23
	Uffici giudiziari		<i>di cui già impegnato</i>		0,00	0,00	0,00
			<i>di cui fondo pluriennale vincolato</i>		0,00	0,00	0,00
			previsione di cassa	261.437,92	360.856,26		
0202	Programma 02 Casa circondariale e altri servizi						
Titolo 1	Spese correnti	11.405,38	previsione di competenza	94.363,04	111.992,47	87.055,02	60.087,38
			<i>di cui già impegnato</i>		0,00	0,00	0,00
			<i>di cui fondo pluriennale vincolato</i>		0,00	0,00	0,00
			previsione di cassa	120.305,08	123.397,85		
Titolo 2	Spese in conto capitale	0,00	previsione di competenza	0,00	0,00	0,00	0,00
			<i>di cui già impegnato</i>		0,00	0,00	0,00
			<i>di cui fondo pluriennale vincolato</i>		0,00	0,00	0,00
			previsione di cassa	0,00	0,00		
Totale Programma	02	11.405,38	previsione di competenza	94.363,04	111.992,47	87.055,02	60.087,38
	Casa circondariale e altri servizi		<i>di cui già impegnato</i>		0,00	0,00	0,00
			<i>di cui fondo pluriennale vincolato</i>		0,00	0,00	0,00
			previsione di cassa	120.305,08	123.397,85		
TOTALE MISSIONE 02	Giustizia	159.927,07	previsione di competenza	298.829,50	324.327,04	339.881,99	293.090,61
			<i>di cui già impegnato</i>		0,00	0,00	0,00
			<i>di cui fondo pluriennale vincolato</i>		0,00	0,00	0,00
			previsione di cassa	381.743,00	484.254,11		



COMUNE DI LENTINI
(Esercizio 2018)

Allegato n.9 - Bilancio di previsione

BILANCIO DI PREVISIONE
SPESE

MISSIONE, PROGRAMMA, TITOLO	DENOMINAZIONE	RESIDUI PRESUNTI AL TERMINE DELL'ESERCIZIO 2017		PREVISIONI DEFINITIVE DELL'ANNO 2017	PREVISIONI		
					Previsioni dell'anno 2018	Previsioni dell'anno 2019	Previsioni dell'anno 2020
MISSIONE 03 Ordine pubblico e sicurezza							
0301	Programma 01	Polizia locale e amministrativa					
Titolo 1	Spese correnti	82.525,02	previsione di competenza <i>di cui già impegnato</i> <i>di cui fondo pluriennale vincolato</i>	511.178,16	539.734,57 <i>0,00</i> <i>0,00</i>	537.253,59 <i>0,00</i> <i>0,00</i>	558.451,88 <i>0,00</i> <i>0,00</i>
			previsione di cassa	536.585,72	622.259,59		
Titolo 2	Spese in conto capitale	0,00	previsione di competenza <i>di cui già impegnato</i> <i>di cui fondo pluriennale vincolato</i>	0,00	3.172,00 <i>0,00</i> <i>0,00</i>	14.643,12 <i>0,00</i> <i>0,00</i>	0,00 <i>0,00</i> <i>0,00</i>
			previsione di cassa	6.375,76	3.172,00		
Titolo 3	Spese per incremento di attività finanziarie	0,00	previsione di competenza <i>di cui già impegnato</i> <i>di cui fondo pluriennale vincolato</i>	0,00	0,00 <i>0,00</i> <i>0,00</i>	0,00 <i>0,00</i> <i>0,00</i>	0,00 <i>0,00</i> <i>0,00</i>
			previsione di cassa	0,00	0,00		
Totale Programma	01	82.525,02	previsione di competenza <i>di cui già impegnato</i> <i>di cui fondo pluriennale vincolato</i>	511.178,16	542.906,57 <i>0,00</i> <i>0,00</i>	551.896,71 <i>0,00</i> <i>0,00</i>	558.451,88 <i>0,00</i> <i>0,00</i>
			previsione di cassa	542.961,48	625.431,59		
0302	Programma 02	Sistema integrato di sicurezza urbana					
Titolo 1	Spese correnti	0,00	previsione di competenza <i>di cui già impegnato</i> <i>di cui fondo pluriennale vincolato</i>	0,00	0,00 <i>0,00</i> <i>0,00</i>	0,00 <i>0,00</i> <i>0,00</i>	0,00 <i>0,00</i> <i>0,00</i>
			previsione di cassa	0,00	0,00		
Titolo 2	Spese in conto capitale	0,00	previsione di competenza <i>di cui già impegnato</i> <i>di cui fondo pluriennale vincolato</i>	0,00	0,00 <i>0,00</i> <i>0,00</i>	0,00 <i>0,00</i> <i>0,00</i>	0,00 <i>0,00</i> <i>0,00</i>
			previsione di cassa	0,00	0,00		
Titolo 3	Spese per incremento di attività finanziarie	0,00	previsione di competenza <i>di cui già impegnato</i> <i>di cui fondo pluriennale vincolato</i>	0,00	0,00 <i>0,00</i> <i>0,00</i>	0,00 <i>0,00</i> <i>0,00</i>	0,00 <i>0,00</i> <i>0,00</i>
			previsione di cassa	0,00	0,00		
Totale Programma	02	0,00	previsione di competenza <i>di cui già impegnato</i> <i>di cui fondo pluriennale vincolato</i>	0,00	0,00 <i>0,00</i> <i>0,00</i>	0,00 <i>0,00</i> <i>0,00</i>	0,00 <i>0,00</i> <i>0,00</i>
			previsione di cassa	0,00	0,00		
TOTALE MISSIONE 03	Ordine pubblico e sicurezza	82.525,02	previsione di competenza <i>di cui già impegnato</i> <i>di cui fondo pluriennale vincolato</i>	511.178,16	542.906,57 <i>0,00</i> <i>0,00</i>	551.896,71 <i>0,00</i> <i>0,00</i>	558.451,88 <i>0,00</i> <i>0,00</i>
			previsione di cassa	542.961,48	625.431,59		



COMUNE DI LENTINI
(Esercizio 2018)

Allegato n.9 - Bilancio di previsione

BILANCIO DI PREVISIONE
SPESE

MISSIONE, PROGRAMMA, TITOLO	DENOMINAZIONE	RESIDUI PRESUNTI AL TERMINE DELL'ESERCIZIO 2017		PREVISIONI DEFINITIVE DELL'ANNO 2017	PREVISIONI		
					Previsioni dell'anno 2018	Previsioni dell'anno 2019	Previsioni dell'anno 2020
MISSIONE 04 Istruzione e diritto allo studio							
0401	Programma 01 Istruzione prescolastica						
Titolo 1	Spese correnti	14.919,22	previsione di competenza <i>di cui già impegnato</i> <i>di cui fondo pluriennale vincolato</i>	320.605,10	346.724,31 0,00 0,00	390.807,74 0,00 0,00	540.874,31 0,00 0,00
			previsione di cassa	328.068,24	361.643,53	0,00	0,00
Titolo 2	Spese in conto capitale	192.110,82	previsione di competenza <i>di cui già impegnato</i> <i>di cui fondo pluriennale vincolato</i>	28.993,29	0,00 0,00 0,00	1.513.939,99 0,00 0,00	0,00 0,00 0,00
			previsione di cassa	306.881,25	192.110,82	0,00	0,00
Titolo 3	Spese per incremento di attività finanziarie	0,00	previsione di competenza <i>di cui già impegnato</i> <i>di cui fondo pluriennale vincolato</i>	0,00	0,00 0,00 0,00	0,00 0,00 0,00	0,00 0,00 0,00
			previsione di cassa	0,00	0,00	0,00	0,00
	Totale Programma 01 Istruzione prescolastica	207.030,04	previsione di competenza <i>di cui già impegnato</i> <i>di cui fondo pluriennale vincolato</i>	349.598,39	346.724,31 0,00 0,00	1.904.747,73 0,00 0,00	540.874,31 0,00 0,00
			previsione di cassa	634.949,49	553.754,35	0,00	0,00
0402	Programma 02 Altri ordini di istruzione non universitaria						
Titolo 1	Spese correnti	109.631,97	previsione di competenza <i>di cui già impegnato</i> <i>di cui fondo pluriennale vincolato</i>	400.971,93	513.894,14 0,00 0,00	457.870,53 0,00 0,00	430.536,94 0,00 0,00
			previsione di cassa	425.004,42	616.800,16	0,00	0,00
Titolo 2	Spese in conto capitale	0,00	previsione di competenza <i>di cui già impegnato</i> <i>di cui fondo pluriennale vincolato</i>	0,00	0,00 0,00 0,00	0,00 0,00 0,00	0,00 0,00 0,00
			previsione di cassa	0,00	0,00	0,00	0,00
Titolo 3	Spese per incremento di attività finanziarie	0,00	previsione di competenza <i>di cui già impegnato</i> <i>di cui fondo pluriennale vincolato</i>	0,00	0,00 0,00 0,00	0,00 0,00 0,00	0,00 0,00 0,00
			previsione di cassa	0,00	0,00	0,00	0,00
	Totale Programma 02 Altri ordini di istruzione non universitaria	109.631,97	previsione di competenza <i>di cui già impegnato</i> <i>di cui fondo pluriennale vincolato</i>	400.971,93	513.894,14 0,00 0,00	457.870,53 0,00 0,00	430.536,94 0,00 0,00
			previsione di cassa	425.004,42	616.800,16	0,00	0,00
0404	Programma 04 Istruzione universitaria						
Titolo 1	Spese correnti	0,00	previsione di competenza <i>di cui già impegnato</i> <i>di cui fondo pluriennale vincolato</i>	0,00	0,00 0,00 0,00	0,00 0,00 0,00	0,00 0,00 0,00
			previsione di cassa	0,00	0,00	0,00	0,00
Titolo 2	Spese in conto capitale	0,00	previsione di competenza <i>di cui già impegnato</i> <i>di cui fondo pluriennale vincolato</i>	0,00	0,00 0,00 0,00	0,00 0,00 0,00	0,00 0,00 0,00
			previsione di cassa	0,00	0,00	0,00	0,00
Titolo 3	Spese per incremento di attività finanziarie	0,00	previsione di competenza <i>di cui già impegnato</i> <i>di cui fondo pluriennale vincolato</i>	0,00	0,00 0,00 0,00	0,00 0,00 0,00	0,00 0,00 0,00
			previsione di cassa	0,00	0,00	0,00	0,00
	Totale Programma 04 Istruzione universitaria	0,00	previsione di competenza <i>di cui già impegnato</i> <i>di cui fondo pluriennale vincolato</i>	0,00	0,00 0,00 0,00	0,00 0,00 0,00	0,00 0,00 0,00
			previsione di cassa	0,00	0,00	0,00	0,00
0405	Programma 05 Istruzione tecnica superiore						
Titolo 1	Spese correnti	0,00	previsione di competenza <i>di cui già impegnato</i> <i>di cui fondo pluriennale vincolato</i>	0,00	0,00 0,00 0,00	0,00 0,00 0,00	0,00 0,00 0,00
			previsione di cassa	0,00	0,00	0,00	0,00
Titolo 2	Spese in conto capitale	0,00	previsione di competenza <i>di cui già impegnato</i> <i>di cui fondo pluriennale vincolato</i>	0,00	0,00 0,00 0,00	0,00 0,00 0,00	0,00 0,00 0,00
			previsione di cassa	0,00	0,00	0,00	0,00



COMUNE DI LENTINI
(Esercizio 2018)

Allegato n.9 - Bilancio di previsione

BILANCIO DI PREVISIONE
SPESE

MISSIONE, PROGRAMMA, TITOLO	DENOMINAZIONE	RESIDUI PRESUNTI AL TERMINE DELL'ESERCIZIO 2017		PREVISIONI DEFINITIVE DELL'ANNO 2017	PREVISIONI		
					Previsioni dell'anno 2018	Previsioni dell'anno 2019	Previsioni dell'anno 2020
Titolo 3	Spese per incremento di attività finanziarie	0,00	previsione di competenza <i>di cui già impegnato</i> <i>di cui fondo pluriennale vincolato</i>	0,00	0,00 0,00 0,00	0,00 0,00 0,00	0,00 0,00 0,00
Totale Programma 05	Istruzione tecnica superiore	0,00	previsione di competenza <i>di cui già impegnato</i> <i>di cui fondo pluriennale vincolato</i>	0,00	0,00 0,00 0,00	0,00 0,00 0,00	0,00 0,00 0,00
0406	Programma 06		Servizi ausiliari all'istruzione				
Titolo 1	Spese correnti	0,00	previsione di competenza <i>di cui già impegnato</i> <i>di cui fondo pluriennale vincolato</i>	0,00	0,00 0,00 0,00	0,00 0,00 0,00	0,00 0,00 0,00
Titolo 2	Spese in conto capitale	0,00	previsione di competenza <i>di cui già impegnato</i> <i>di cui fondo pluriennale vincolato</i>	0,00	0,00 0,00 0,00	0,00 0,00 0,00	0,00 0,00 0,00
Titolo 3	Spese per incremento di attività finanziarie	0,00	previsione di competenza <i>di cui già impegnato</i> <i>di cui fondo pluriennale vincolato</i>	0,00	0,00 0,00 0,00	0,00 0,00 0,00	0,00 0,00 0,00
Totale Programma 06	Servizi ausiliari all'istruzione	0,00	previsione di competenza <i>di cui già impegnato</i> <i>di cui fondo pluriennale vincolato</i>	0,00	0,00 0,00 0,00	0,00 0,00 0,00	0,00 0,00 0,00
0407	Programma 07		Diritto allo studio				
Titolo 1	Spese correnti	16.123,27	previsione di competenza <i>di cui già impegnato</i> <i>di cui fondo pluriennale vincolato</i>	176.686,53	164.509,76 0,00 0,00	147.459,43 0,00 0,00	499.491,17 0,00 0,00
Titolo 2	Spese in conto capitale	178.484,94	previsione di competenza <i>di cui già impegnato</i> <i>di cui fondo pluriennale vincolato</i>	31.345,01	0,00 0,00 0,00	5.711,76 0,00 0,00	0,00 0,00 0,00
Titolo 3	Spese per incremento di attività finanziarie	0,00	previsione di competenza <i>di cui già impegnato</i> <i>di cui fondo pluriennale vincolato</i>	0,00	0,00 0,00 0,00	0,00 0,00 0,00	0,00 0,00 0,00
Totale Programma 07	Diritto allo studio	194.608,21	previsione di competenza <i>di cui già impegnato</i> <i>di cui fondo pluriennale vincolato</i>	208.031,54	164.509,76 0,00 0,00	153.171,19 0,00 0,00	499.491,17 0,00 0,00
TOTALE MISSIONE 04	Istruzione e diritto allo studio	511.270,22	previsione di competenza <i>di cui già impegnato</i> <i>di cui fondo pluriennale vincolato</i>	958.601,86	1.025.128,21 0,00 0,00	2.515.789,45 0,00 0,00	1.470.902,42 0,00 0,00
			previsione di cassa	1.445.830,74	1.529.672,48		



COMUNE DI LENTINI
(Esercizio 2018)

Allegato n.9 - Bilancio di previsione

BILANCIO DI PREVISIONE
SPESE

MISSIONE, PROGRAMMA, TITOLO	DENOMINAZIONE	RESIDUI PRESUNTI AL TERMINE DELL'ESERCIZIO 2017		PREVISIONI DEFINITIVE DELL'ANNO 2017	PREVISIONI		
					Previsioni dell'anno 2018	Previsioni dell'anno 2019	Previsioni dell'anno 2020
MISSIONE 05 Tutela e valorizzazione dei beni e delle attività culturali							
0501	Programma 01	Valorizzazione dei beni di interesse storico					
Titolo 1	Spese correnti	4.340,26	previsione di competenza	167.720,69	175.960,61	168.681,49	171.892,12
			<i>di cui già impegnato</i>		0,00	0,00	0,00
			<i>di cui fondo pluriennale vincolato</i>	0,00	0,00	0,00	0,00
			previsione di cassa	172.971,04	180.300,87		
Titolo 2	Spese in conto capitale	0,00	previsione di competenza	0,00	2.214.756,03	2.067.147,69	2.067.147,69
			<i>di cui già impegnato</i>		0,00	0,00	0,00
			<i>di cui fondo pluriennale vincolato</i>	0,00	0,00	0,00	0,00
			previsione di cassa	220,00	2.214.756,03		
Titolo 3	Spese per incremento di attività finanziarie	0,00	previsione di competenza	0,00	0,00	0,00	0,00
			<i>di cui già impegnato</i>		0,00	0,00	0,00
			<i>di cui fondo pluriennale vincolato</i>	0,00	0,00	0,00	0,00
			previsione di cassa	0,00	0,00		
	Totale Programma 01	4.340,26	previsione di competenza	167.720,69	2.390.716,64	2.235.829,18	2.239.039,81
	Valorizzazione dei beni di interesse storico		<i>di cui già impegnato</i>		0,00	0,00	0,00
			<i>di cui fondo pluriennale vincolato</i>	0,00	0,00	0,00	0,00
			previsione di cassa	173.191,04	2.395.056,90		
0502	Programma 02	Attività culturali e interventi diversi nel settore culturale					
Titolo 1	Spese correnti	4.086,53	previsione di competenza	103.165,93	108.054,26	112.207,28	107.632,85
			<i>di cui già impegnato</i>		0,00	0,00	0,00
			<i>di cui fondo pluriennale vincolato</i>	0,00	0,00	0,00	0,00
			previsione di cassa	105.270,87	112.140,79		
Titolo 2	Spese in conto capitale	0,00	previsione di competenza	0,00	1.580.056,32	1.576.635,67	1.576.635,67
			<i>di cui già impegnato</i>		0,00	0,00	0,00
			<i>di cui fondo pluriennale vincolato</i>	0,00	0,00	0,00	0,00
			previsione di cassa	4.949,00	1.580.056,32		
Titolo 3	Spese per incremento di attività finanziarie	0,00	previsione di competenza	0,00	0,00	0,00	0,00
			<i>di cui già impegnato</i>		0,00	0,00	0,00
			<i>di cui fondo pluriennale vincolato</i>	0,00	0,00	0,00	0,00
			previsione di cassa	0,00	0,00		
	Totale Programma 02	4.086,53	previsione di competenza	103.165,93	1.688.110,58	1.688.842,95	1.684.268,52
	Attività culturali e interventi diversi nel settore culturale		<i>di cui già impegnato</i>		0,00	0,00	0,00
			<i>di cui fondo pluriennale vincolato</i>	0,00	0,00	0,00	0,00
			previsione di cassa	110.219,87	1.692.197,11		
TOTALE MISSIONE 05		8.426,79	previsione di competenza	270.886,62	4.078.827,22	3.924.672,13	3.923.308,33
Tutela e valorizzazione dei beni e delle attività culturali			<i>di cui già impegnato</i>		0,00	0,00	0,00
			<i>di cui fondo pluriennale vincolato</i>	0,00	0,00	0,00	0,00
			previsione di cassa	283.410,91	4.087.254,01		



COMUNE DI LENTINI
(Esercizio 2018)

Allegato n.9 - Bilancio di previsione

BILANCIO DI PREVISIONE
SPESE

MISSIONE, PROGRAMMA, TITOLO	DENOMINAZIONE	RESIDUI PRESUNTI AL TERMINE DELL'ESERCIZIO 2017		PREVISIONI DEFINITIVE DELL'ANNO 2017	PREVISIONI		
					Previsioni dell'anno 2018	Previsioni dell'anno 2019	Previsioni dell'anno 2020
MISSIONE 06 Politiche giovanili, sport e tempo libero							
0601	Programma 01 Sport e tempo libero						
Titolo 1	Spese correnti	6.584,10	previsione di competenza <i>di cui già impegnato</i> <i>di cui fondo pluriennale vincolato</i>	52.592,43	56.819,19 <i>0,00</i> <i>0,00</i>	64.107,60 <i>0,00</i> <i>0,00</i>	68.650,35 <i>0,00</i> <i>0,00</i>
			previsione di cassa	57.626,88	63.403,29		
Titolo 2	Spese in conto capitale	0,00	previsione di competenza <i>di cui già impegnato</i> <i>di cui fondo pluriennale vincolato</i>	0,00	0,00 <i>0,00</i> <i>0,00</i>	0,00 <i>0,00</i> <i>0,00</i>	0,00 <i>0,00</i> <i>0,00</i>
			previsione di cassa	0,00	0,00		
Titolo 3	Spese per incremento di attività finanziarie	0,00	previsione di competenza <i>di cui già impegnato</i> <i>di cui fondo pluriennale vincolato</i>	0,00	0,00 <i>0,00</i> <i>0,00</i>	0,00 <i>0,00</i> <i>0,00</i>	0,00 <i>0,00</i> <i>0,00</i>
			previsione di cassa	0,00	0,00		
Totale Programma	01 Sport e tempo libero	6.584,10	previsione di competenza <i>di cui già impegnato</i> <i>di cui fondo pluriennale vincolato</i>	52.592,43	56.819,19 <i>0,00</i> <i>0,00</i>	64.107,60 <i>0,00</i> <i>0,00</i>	68.650,35 <i>0,00</i> <i>0,00</i>
			previsione di cassa	57.626,88	63.403,29		
0602	Programma 02 Giovani						
Titolo 1	Spese correnti	0,00	previsione di competenza <i>di cui già impegnato</i> <i>di cui fondo pluriennale vincolato</i>	0,00	0,00 <i>0,00</i> <i>0,00</i>	0,00 <i>0,00</i> <i>0,00</i>	0,00 <i>0,00</i> <i>0,00</i>
			previsione di cassa	0,00	0,00		
Titolo 2	Spese in conto capitale	0,00	previsione di competenza <i>di cui già impegnato</i> <i>di cui fondo pluriennale vincolato</i>	0,00	0,00 <i>0,00</i> <i>0,00</i>	0,00 <i>0,00</i> <i>0,00</i>	0,00 <i>0,00</i> <i>0,00</i>
			previsione di cassa	0,00	0,00		
Titolo 3	Spese per incremento di attività finanziarie	0,00	previsione di competenza <i>di cui già impegnato</i> <i>di cui fondo pluriennale vincolato</i>	0,00	0,00 <i>0,00</i> <i>0,00</i>	0,00 <i>0,00</i> <i>0,00</i>	0,00 <i>0,00</i> <i>0,00</i>
			previsione di cassa	0,00	0,00		
Totale Programma	02 Giovani	0,00	previsione di competenza <i>di cui già impegnato</i> <i>di cui fondo pluriennale vincolato</i>	0,00	0,00 <i>0,00</i> <i>0,00</i>	0,00 <i>0,00</i> <i>0,00</i>	0,00 <i>0,00</i> <i>0,00</i>
			previsione di cassa	0,00	0,00		
TOTALE MISSIONE 06		6.584,10	previsione di competenza <i>di cui già impegnato</i> <i>di cui fondo pluriennale vincolato</i>	52.592,43	56.819,19 <i>0,00</i> <i>0,00</i>	64.107,60 <i>0,00</i> <i>0,00</i>	68.650,35 <i>0,00</i> <i>0,00</i>
Politiche giovanili, sport e tempo libero			previsione di cassa	57.626,88	63.403,29		

19/08/2022



COMUNE DI LENTINI
(Esercizio 2018)

Allegato n.9 - Bilancio di previsione

BILANCIO DI PREVISIONE
SPESE

MISSIONE, PROGRAMMA, TITOLO	DENOMINAZIONE	RESIDUI PRESUNTI AL TERMINE DELL'ESERCIZIO 2017		PREVISIONI DEFINITIVE DELL'ANNO 2017	Previsioni		
					dell'anno 2018	dell'anno 2019	dell'anno 2020
MISSIONE 07 Turismo							
0701	Programma 01	Sviluppo e la valorizzazione del turismo					
Titolo 1	Spese correnti	0,00	previsione di competenza	0,00	0,00	0,00	0,00
			<i>di cui già impegnato</i>		<i>0,00</i>	<i>0,00</i>	<i>0,00</i>
			<i>di cui fondo pluriennale vincolato</i>	<i>0,00</i>	<i>0,00</i>	<i>0,00</i>	<i>0,00</i>
			previsione di cassa	0,00	0,00	0,00	0,00
Titolo 2	Spese in conto capitale	0,00	previsione di competenza	0,00	0,00	0,00	0,00
			<i>di cui già impegnato</i>		<i>0,00</i>	<i>0,00</i>	<i>0,00</i>
			<i>di cui fondo pluriennale vincolato</i>	<i>0,00</i>	<i>0,00</i>	<i>0,00</i>	<i>0,00</i>
			previsione di cassa	0,00	0,00	0,00	0,00
Titolo 3	Spese per incremento di attività finanziarie	0,00	previsione di competenza	0,00	0,00	0,00	0,00
			<i>di cui già impegnato</i>		<i>0,00</i>	<i>0,00</i>	<i>0,00</i>
			<i>di cui fondo pluriennale vincolato</i>	<i>0,00</i>	<i>0,00</i>	<i>0,00</i>	<i>0,00</i>
			previsione di cassa	0,00	0,00	0,00	0,00
Totale Programma	01	0,00	previsione di competenza	0,00	0,00	0,00	0,00
			<i>di cui già impegnato</i>		<i>0,00</i>	<i>0,00</i>	<i>0,00</i>
			<i>di cui fondo pluriennale vincolato</i>	<i>0,00</i>	<i>0,00</i>	<i>0,00</i>	<i>0,00</i>
			previsione di cassa	0,00	0,00	0,00	0,00
TOTALE MISSIONE 07		0,00	previsione di competenza	0,00	0,00	0,00	0,00
			<i>di cui già impegnato</i>		<i>0,00</i>	<i>0,00</i>	<i>0,00</i>
			<i>di cui fondo pluriennale vincolato</i>	<i>0,00</i>	<i>0,00</i>	<i>0,00</i>	<i>0,00</i>
			previsione di cassa	0,00	0,00	0,00	0,00



COMUNE DI LENTINI
(Esercizio 2018)

Allegato n.9 - Bilancio di previsione

BILANCIO DI PREVISIONE
SPESE

MISSIONE, PROGRAMMA, TITOLO	DENOMINAZIONE	RESIDUI PRESUNTI AL TERMINE DELL'ESERCIZIO 2017		PREVISIONI DEFINITIVE DELL'ANNO 2017	PREVISIONI		
					Previsioni dell'anno 2018	Previsioni dell'anno 2019	Previsioni dell'anno 2020
MISSIONE 08 Assetto del territorio ed edilizia abitativa							
0801	Programma 01	Urbanistica e assetto del territorio					
Titolo 1	Spese correnti	693.631,34	previsione di competenza <i>di cui già impegnato</i> <i>di cui fondo pluriennale vincolato</i>	1.258.956,61	1.383.328,03 <i>0,00</i> <i>0,00</i>	1.187.386,75 <i>0,00</i> <i>0,00</i>	1.386.323,32 <i>0,00</i> <i>0,00</i>
			previsione di cassa	1.653.486,29	2.076.959,37		
Titolo 2	Spese in conto capitale	301.308,69	previsione di competenza <i>di cui già impegnato</i> <i>di cui fondo pluriennale vincolato</i>	2.252.400,68	2.591.098,28 <i>0,00</i> <i>1.960.930,51</i>	5.437.658,43 <i>1.960.930,51</i> <i>0,00</i>	4.220.429,68 <i>0,00</i> <i>298.376,72</i>
			previsione di cassa	2.745.827,25	930.016,46		
Titolo 3	Spese per incremento di attività finanziarie	0,00	previsione di competenza <i>di cui già impegnato</i> <i>di cui fondo pluriennale vincolato</i>	0,00	0,00 <i>0,00</i> <i>0,00</i>	0,00 <i>0,00</i> <i>0,00</i>	0,00 <i>0,00</i> <i>0,00</i>
			previsione di cassa	0,00	0,00		
Totale Programma	01	994.940,03	previsione di competenza <i>di cui già impegnato</i> <i>di cui fondo pluriennale vincolato</i>	3.511.357,29	3.974.426,31 <i>0,00</i> <i>1.960.930,51</i>	6.625.045,18 <i>1.960.930,51</i> <i>0,00</i>	5.606.753,00 <i>0,00</i> <i>298.376,72</i>
			previsione di cassa	4.399.313,54	3.006.975,83		
0802	Programma 02	Edilizia residenziale pubblica e locale e piani di edilizia economico-popolare					
Titolo 1	Spese correnti	0,00	previsione di competenza <i>di cui già impegnato</i> <i>di cui fondo pluriennale vincolato</i>	0,00	0,00 <i>0,00</i> <i>0,00</i>	0,00 <i>0,00</i> <i>0,00</i>	0,00 <i>0,00</i> <i>0,00</i>
			previsione di cassa	0,00	0,00		
Titolo 2	Spese in conto capitale	713.246,57	previsione di competenza <i>di cui già impegnato</i> <i>di cui fondo pluriennale vincolato</i>	0,00	0,00 <i>0,00</i> <i>0,00</i>	130.000,00 <i>0,00</i> <i>0,00</i>	248.771,06 <i>0,00</i> <i>0,00</i>
			previsione di cassa	713.246,57	713.246,57		
Titolo 3	Spese per incremento di attività finanziarie	0,00	previsione di competenza <i>di cui già impegnato</i> <i>di cui fondo pluriennale vincolato</i>	0,00	0,00 <i>0,00</i> <i>0,00</i>	0,00 <i>0,00</i> <i>0,00</i>	0,00 <i>0,00</i> <i>0,00</i>
			previsione di cassa	0,00	0,00		
Totale Programma	02	713.246,57	previsione di competenza <i>di cui già impegnato</i> <i>di cui fondo pluriennale vincolato</i>	0,00	0,00 <i>0,00</i> <i>0,00</i>	130.000,00 <i>0,00</i> <i>0,00</i>	248.771,06 <i>0,00</i> <i>0,00</i>
			previsione di cassa	713.246,57	713.246,57		
TOTALE MISSIONE 08		1.708.186,60	previsione di competenza <i>di cui già impegnato</i> <i>di cui fondo pluriennale vincolato</i>	3.511.357,29	3.974.426,31 <i>0,00</i> <i>1.960.930,51</i>	6.755.045,18 <i>1.960.930,51</i> <i>0,00</i>	5.855.524,06 <i>0,00</i> <i>298.376,72</i>
	Assetto del territorio ed edilizia abitativa		previsione di cassa	5.112.560,11	3.720.222,40		



COMUNE DI LENTINI
(Esercizio 2018)

Allegato n.9 - Bilancio di previsione

BILANCIO DI PREVISIONE
SPESE

MISSIONE, PROGRAMMA, TITOLO	DENOMINAZIONE	RESIDUI PRESUNTI AL TERMINE DELL'ESERCIZIO 2017		PREVISIONI DEFINITIVE DELL'ANNO 2017	PREVISIONI		
					Previsioni dell'anno 2018	Previsioni dell'anno 2019	Previsioni dell'anno 2020
MISSIONE 09 Sviluppo sostenibile e tutela del territorio e dell'ambiente							
0901	Programma 01 Difesa del suolo						
Titolo 1	Spese correnti	0,00	previsione di competenza <i>di cui già impegnato</i> <i>di cui fondo pluriennale vincolato</i>	0,00	0,00 <i>0,00</i> <i>0,00</i>	0,00 <i>0,00</i> <i>0,00</i>	0,00 <i>0,00</i> <i>0,00</i>
			previsione di cassa	0,00	0,00	0,00	0,00
Titolo 2	Spese in conto capitale	0,00	previsione di competenza <i>di cui già impegnato</i> <i>di cui fondo pluriennale vincolato</i>	0,00	0,00 <i>0,00</i> <i>0,00</i>	0,00 <i>0,00</i> <i>0,00</i>	0,00 <i>0,00</i> <i>0,00</i>
			previsione di cassa	0,00	0,00	0,00	0,00
Titolo 3	Spese per incremento di attività finanziarie	0,00	previsione di competenza <i>di cui già impegnato</i> <i>di cui fondo pluriennale vincolato</i>	0,00	0,00 <i>0,00</i> <i>0,00</i>	0,00 <i>0,00</i> <i>0,00</i>	0,00 <i>0,00</i> <i>0,00</i>
			previsione di cassa	0,00	0,00	0,00	0,00
	Totale Programma 01 Difesa del suolo	0,00	previsione di competenza <i>di cui già impegnato</i> <i>di cui fondo pluriennale vincolato</i> previsione di cassa	0,00	0,00 <i>0,00</i> <i>0,00</i> 0,00	0,00 <i>0,00</i> <i>0,00</i> 0,00	0,00 <i>0,00</i> <i>0,00</i> 0,00
0902	Programma 02 Tutela, valorizzazione e recupero ambientale						
Titolo 1	Spese correnti	0,00	previsione di competenza <i>di cui già impegnato</i> <i>di cui fondo pluriennale vincolato</i>	0,00	0,00 <i>0,00</i> <i>0,00</i>	0,00 <i>0,00</i> <i>0,00</i>	31.778,99 <i>0,00</i> <i>0,00</i>
			previsione di cassa	0,00	0,00	0,00	0,00
Titolo 2	Spese in conto capitale	0,00	previsione di competenza <i>di cui già impegnato</i> <i>di cui fondo pluriennale vincolato</i>	0,00	10.000,00 <i>0,00</i> <i>0,00</i>	0,00 <i>0,00</i> <i>0,00</i>	0,00 <i>0,00</i> <i>0,00</i>
			previsione di cassa	0,00	10.000,00	0,00	0,00
Titolo 3	Spese per incremento di attività finanziarie	0,00	previsione di competenza <i>di cui già impegnato</i> <i>di cui fondo pluriennale vincolato</i>	0,00	0,00 <i>0,00</i> <i>0,00</i>	0,00 <i>0,00</i> <i>0,00</i>	0,00 <i>0,00</i> <i>0,00</i>
			previsione di cassa	0,00	0,00	0,00	0,00
	Totale Programma 02 Tutela, valorizzazione e recupero ambientale	0,00	previsione di competenza <i>di cui già impegnato</i> <i>di cui fondo pluriennale vincolato</i> previsione di cassa	0,00	10.000,00 <i>0,00</i> <i>0,00</i> 10.000,00	0,00 <i>0,00</i> <i>0,00</i> 0,00	31.778,99 <i>0,00</i> <i>0,00</i> 0,00
0903	Programma 03 Rifiuti						
Titolo 1	Spese correnti	3.082.677,40	previsione di competenza <i>di cui già impegnato</i> <i>di cui fondo pluriennale vincolato</i>	3.743.637,50	3.805.196,35 <i>0,00</i> <i>0,00</i>	3.742.527,09 <i>0,00</i> <i>0,00</i>	3.776.928,51 <i>0,00</i> <i>0,00</i>
			previsione di cassa	6.364.345,09	6.887.873,75	0,00	0,00
Titolo 2	Spese in conto capitale	201,84	previsione di competenza <i>di cui già impegnato</i> <i>di cui fondo pluriennale vincolato</i>	20.583,84	0,00 <i>0,00</i> <i>0,00</i>	0,00 <i>0,00</i> <i>0,00</i>	0,00 <i>0,00</i> <i>0,00</i>
			previsione di cassa	22.688,21	201,84	0,00	0,00
Titolo 3	Spese per incremento di attività finanziarie	0,00	previsione di competenza <i>di cui già impegnato</i> <i>di cui fondo pluriennale vincolato</i>	0,00	0,00 <i>0,00</i> <i>0,00</i>	0,00 <i>0,00</i> <i>0,00</i>	0,00 <i>0,00</i> <i>0,00</i>
			previsione di cassa	0,00	0,00	0,00	0,00
	Totale Programma 03 Rifiuti	3.082.879,24	previsione di competenza <i>di cui già impegnato</i> <i>di cui fondo pluriennale vincolato</i> previsione di cassa	3.764.221,34	3.805.196,35 <i>0,00</i> <i>0,00</i> 6.888.075,59	3.742.527,09 <i>0,00</i> <i>0,00</i> 0,00	3.776.928,51 <i>0,00</i> <i>0,00</i> 0,00
0904	Programma 04 Servizio idrico integrato						
Titolo 1	Spese correnti	637.700,83	previsione di competenza <i>di cui già impegnato</i> <i>di cui fondo pluriennale vincolato</i>	1.587.665,18	1.752.172,29 <i>0,00</i> <i>0,00</i>	1.700.146,91 <i>0,00</i> <i>0,00</i>	1.473.256,26 <i>0,00</i> <i>0,00</i>
			previsione di cassa	2.337.234,64	2.389.873,12	0,00	0,00
Titolo 2	Spese in conto capitale	0,00	previsione di competenza <i>di cui già impegnato</i> <i>di cui fondo pluriennale vincolato</i>	210.988,34	242.370,60 <i>0,00</i> <i>0,00</i>	275.455,86 <i>0,00</i> <i>0,00</i>	698.118,20 <i>0,00</i> <i>0,00</i>
			previsione di cassa	254.688,49	242.370,60	0,00	0,00



COMUNE DI LENTINI
(Esercizio 2018)

Allegato n.9 - Bilancio di previsione

BILANCIO DI PREVISIONE
SPESE

MISSIONE, PROGRAMMA, TITOLO	DENOMINAZIONE	RESIDUI PRESUNTI AL TERMINE DELL'ESERCIZIO 2017		PREVISIONI DEFINITIVE DELL'ANNO 2017	PREVISIONI		
					Previsioni dell'anno 2018	Previsioni dell'anno 2019	Previsioni dell'anno 2020
Titolo 3	Spese per incremento di attività finanziarie	0,00	previsione di competenza <i>di cui già impegnato</i> <i>di cui fondo pluriennale vincolato</i>	0,00 0,00 0,00	0,00 0,00 0,00	0,00 0,00 0,00	0,00 0,00 0,00
Totale Programma 04	Servizio idrico integrato	637.700,83	previsione di competenza <i>di cui già impegnato</i> <i>di cui fondo pluriennale vincolato</i> previsione di cassa	1.798.653,52 0,00 0,00 2.591.923,13	1.994.542,89 0,00 0,00 2.632.243,72	1.975.602,77 0,00 0,00 0,00	2.171.374,46 0,00 0,00 0,00
0905	Programma 05		Aree protette, parchi naturali, protezione naturalistica e forestazione				
Titolo 1	Spese correnti	45.383,62	previsione di competenza <i>di cui già impegnato</i> <i>di cui fondo pluriennale vincolato</i> previsione di cassa	178.547,72 0,00 0,00 269.288,44	174.006,00 0,00 0,00 219.389,62	273.191,57 0,00 0,00 0,00	247.097,70 0,00 0,00 0,00
Titolo 2	Spese in conto capitale	67.927,84	previsione di competenza <i>di cui già impegnato</i> <i>di cui fondo pluriennale vincolato</i> previsione di cassa	0,00 0,00 0,00 84.000,00	14.000,00 0,00 0,00 81.927,84	14.000,00 0,00 0,00 0,00	80.000,00 0,00 0,00 0,00
Titolo 3	Spese per incremento di attività finanziarie	0,00	previsione di competenza <i>di cui già impegnato</i> <i>di cui fondo pluriennale vincolato</i> previsione di cassa	0,00 0,00 0,00 0,00	0,00 0,00 0,00 0,00	0,00 0,00 0,00 0,00	0,00 0,00 0,00 0,00
Totale Programma 05	Aree protette, parchi naturali, protezione naturalistica e forestazione	113.311,46	previsione di competenza <i>di cui già impegnato</i> <i>di cui fondo pluriennale vincolato</i> previsione di cassa	178.547,72 0,00 0,00 353.288,44	188.006,00 0,00 0,00 301.317,46	287.191,57 0,00 0,00 0,00	327.097,70 0,00 0,00 0,00
0906	Programma 06		Tutela e valorizzazione delle risorse idriche				
Titolo 1	Spese correnti	0,00	previsione di competenza <i>di cui già impegnato</i> <i>di cui fondo pluriennale vincolato</i> previsione di cassa	0,00 0,00 0,00 0,00	0,00 0,00 0,00 0,00	0,00 0,00 0,00 0,00	0,00 0,00 0,00 0,00
Titolo 2	Spese in conto capitale	0,00	previsione di competenza <i>di cui già impegnato</i> <i>di cui fondo pluriennale vincolato</i> previsione di cassa	0,00 0,00 0,00 0,00	0,00 0,00 0,00 0,00	0,00 0,00 0,00 0,00	0,00 0,00 0,00 0,00
Titolo 3	Spese per incremento di attività finanziarie	0,00	previsione di competenza <i>di cui già impegnato</i> <i>di cui fondo pluriennale vincolato</i> previsione di cassa	0,00 0,00 0,00 0,00	0,00 0,00 0,00 0,00	0,00 0,00 0,00 0,00	0,00 0,00 0,00 0,00
Totale Programma 06	Tutela e valorizzazione delle risorse idriche	0,00	previsione di competenza <i>di cui già impegnato</i> <i>di cui fondo pluriennale vincolato</i> previsione di cassa	0,00 0,00 0,00 0,00	0,00 0,00 0,00 0,00	0,00 0,00 0,00 0,00	0,00 0,00 0,00 0,00
0907	Programma 07		Sviluppo sostenibile territorio montano piccoli Comuni				
Titolo 1	Spese correnti	0,00	previsione di competenza <i>di cui già impegnato</i> <i>di cui fondo pluriennale vincolato</i> previsione di cassa	0,00 0,00 0,00 0,00	0,00 0,00 0,00 0,00	0,00 0,00 0,00 0,00	0,00 0,00 0,00 0,00
Titolo 2	Spese in conto capitale	0,00	previsione di competenza <i>di cui già impegnato</i> <i>di cui fondo pluriennale vincolato</i> previsione di cassa	0,00 0,00 0,00 0,00	0,00 0,00 0,00 0,00	0,00 0,00 0,00 0,00	0,00 0,00 0,00 0,00
Titolo 3	Spese per incremento di attività finanziarie	0,00	previsione di competenza <i>di cui già impegnato</i> <i>di cui fondo pluriennale vincolato</i> previsione di cassa	0,00 0,00 0,00 0,00	0,00 0,00 0,00 0,00	0,00 0,00 0,00 0,00	0,00 0,00 0,00 0,00
Totale Programma 07	Sviluppo sostenibile territorio montano piccoli Comuni	0,00	previsione di competenza <i>di cui già impegnato</i> <i>di cui fondo pluriennale vincolato</i> previsione di cassa	0,00 0,00 0,00 0,00	0,00 0,00 0,00 0,00	0,00 0,00 0,00 0,00	0,00 0,00 0,00 0,00
0908	Programma 08		Qualità dell'aria e riduzione dell'inquinamento				

19/08/2022



COMUNE DI LENTINI
(Esercizio 2018)

Allegato n.9 - Bilancio di previsione

BILANCIO DI PREVISIONE
SPESE

MISSIONE, PROGRAMMA, TITOLO	DENOMINAZIONE	RESIDUI PRESUNTI AL TERMINE DELL'ESERCIZIO 2017		PREVISIONI DEFINITIVE DELL'ANNO 2017	Previsioni		
					dell'anno 2018	dell'anno 2019	dell'anno 2020
Titolo 1	Spese correnti	0,00	previsione di competenza	0,00	0,00	0,00	0,00
			<i>di cui già impegnato</i>		0,00	0,00	0,00
			<i>di cui fondo pluriennale vincolato</i>	0,00	0,00	0,00	0,00
			previsione di cassa	0,00	0,00		
Titolo 2	Spese in conto capitale	0,00	previsione di competenza	0,00	0,00	0,00	0,00
			<i>di cui già impegnato</i>		0,00	0,00	0,00
			<i>di cui fondo pluriennale vincolato</i>	0,00	0,00	0,00	0,00
			previsione di cassa	0,00	0,00		
Titolo 3	Spese per incremento di attività finanziarie	0,00	previsione di competenza	0,00	0,00	0,00	0,00
			<i>di cui già impegnato</i>		0,00	0,00	0,00
			<i>di cui fondo pluriennale vincolato</i>	0,00	0,00	0,00	0,00
			previsione di cassa	0,00	0,00		
Totale Programma 08		0,00	previsione di competenza	0,00	0,00	0,00	0,00
Qualità dell'aria e riduzione			<i>di cui già impegnato</i>		0,00	0,00	0,00
dell'inquinamento			<i>di cui fondo pluriennale vincolato</i>	0,00	0,00	0,00	0,00
			previsione di cassa	0,00	0,00		
TOTALE MISSIONE 09		3.833.891,53	previsione di competenza	5.741.422,58	5.997.745,24	6.005.321,43	6.307.179,66
Sviluppo sostenibile e tutela del			<i>di cui già impegnato</i>		0,00	0,00	0,00
territorio e dell'ambiente			<i>di cui fondo pluriennale vincolato</i>	0,00	0,00	0,00	0,00
			previsione di cassa	9.332.244,87	9.831.636,77		



COMUNE DI LENTINI
(Esercizio 2018)

Allegato n.9 - Bilancio di previsione

BILANCIO DI PREVISIONE
SPESE

MISSIONE, PROGRAMMA, TITOLO	DENOMINAZIONE	RESIDUI PRESUNTI AL TERMINE DELL'ESERCIZIO 2017		PREVISIONI DEFINITIVE DELL'ANNO 2017	PREVISIONI		
					Previsioni dell'anno 2018	Previsioni dell'anno 2019	Previsioni dell'anno 2020
MISSIONE 10 Trasporti e diritto alla mobilità							
1001	Programma 01	Trasporto ferroviario					
Titolo 1	Spese correnti	0,00	previsione di competenza <i>di cui già impegnato</i> <i>di cui fondo pluriennale vincolato</i>	0,00	0,00 <i>0,00</i> <i>0,00</i>	0,00 <i>0,00</i> <i>0,00</i>	0,00 <i>0,00</i> <i>0,00</i>
			previsione di cassa	0,00	0,00	0,00	0,00
Titolo 2	Spese in conto capitale	0,00	previsione di competenza <i>di cui già impegnato</i> <i>di cui fondo pluriennale vincolato</i>	0,00	0,00 <i>0,00</i> <i>0,00</i>	0,00 <i>0,00</i> <i>0,00</i>	0,00 <i>0,00</i> <i>0,00</i>
			previsione di cassa	0,00	0,00	0,00	0,00
Titolo 3	Spese per incremento di attività finanziarie	0,00	previsione di competenza <i>di cui già impegnato</i> <i>di cui fondo pluriennale vincolato</i>	0,00	0,00 <i>0,00</i> <i>0,00</i>	0,00 <i>0,00</i> <i>0,00</i>	0,00 <i>0,00</i> <i>0,00</i>
			previsione di cassa	0,00	0,00	0,00	0,00
	Totale Programma 01	0,00	previsione di competenza <i>di cui già impegnato</i> <i>di cui fondo pluriennale vincolato</i>	0,00	0,00 <i>0,00</i> <i>0,00</i>	0,00 <i>0,00</i> <i>0,00</i>	0,00 <i>0,00</i> <i>0,00</i>
	Trasporto ferroviario		previsione di cassa	0,00	0,00	0,00	0,00
1002	Programma 02	Trasporto pubblico locale					
Titolo 1	Spese correnti	0,00	previsione di competenza <i>di cui già impegnato</i> <i>di cui fondo pluriennale vincolato</i>	0,00	0,00 <i>0,00</i> <i>0,00</i>	0,00 <i>0,00</i> <i>0,00</i>	0,00 <i>0,00</i> <i>0,00</i>
			previsione di cassa	0,00	0,00	0,00	0,00
Titolo 2	Spese in conto capitale	3,20	previsione di competenza <i>di cui già impegnato</i> <i>di cui fondo pluriennale vincolato</i>	7.000,00	0,00 <i>0,00</i> <i>0,00</i>	0,00 <i>0,00</i> <i>0,00</i>	0,00 <i>0,00</i> <i>0,00</i>
			previsione di cassa	7.000,00	3,20	0,00	0,00
Titolo 3	Spese per incremento di attività finanziarie	0,00	previsione di competenza <i>di cui già impegnato</i> <i>di cui fondo pluriennale vincolato</i>	0,00	0,00 <i>0,00</i> <i>0,00</i>	0,00 <i>0,00</i> <i>0,00</i>	0,00 <i>0,00</i> <i>0,00</i>
			previsione di cassa	0,00	0,00	0,00	0,00
	Totale Programma 02	3,20	previsione di competenza <i>di cui già impegnato</i> <i>di cui fondo pluriennale vincolato</i>	7.000,00	0,00 <i>0,00</i> <i>0,00</i>	0,00 <i>0,00</i> <i>0,00</i>	0,00 <i>0,00</i> <i>0,00</i>
	Trasporto pubblico locale		previsione di cassa	7.000,00	3,20	0,00	0,00
1003	Programma 03	Trasporto per vie d'acqua					
Titolo 1	Spese correnti	0,00	previsione di competenza <i>di cui già impegnato</i> <i>di cui fondo pluriennale vincolato</i>	0,00	0,00 <i>0,00</i> <i>0,00</i>	0,00 <i>0,00</i> <i>0,00</i>	0,00 <i>0,00</i> <i>0,00</i>
			previsione di cassa	0,00	0,00	0,00	0,00
Titolo 2	Spese in conto capitale	0,00	previsione di competenza <i>di cui già impegnato</i> <i>di cui fondo pluriennale vincolato</i>	0,00	0,00 <i>0,00</i> <i>0,00</i>	0,00 <i>0,00</i> <i>0,00</i>	0,00 <i>0,00</i> <i>0,00</i>
			previsione di cassa	0,00	0,00	0,00	0,00
Titolo 3	Spese per incremento di attività finanziarie	0,00	previsione di competenza <i>di cui già impegnato</i> <i>di cui fondo pluriennale vincolato</i>	0,00	0,00 <i>0,00</i> <i>0,00</i>	0,00 <i>0,00</i> <i>0,00</i>	0,00 <i>0,00</i> <i>0,00</i>
			previsione di cassa	0,00	0,00	0,00	0,00
	Totale Programma 03	0,00	previsione di competenza <i>di cui già impegnato</i> <i>di cui fondo pluriennale vincolato</i>	0,00	0,00 <i>0,00</i> <i>0,00</i>	0,00 <i>0,00</i> <i>0,00</i>	0,00 <i>0,00</i> <i>0,00</i>
	Trasporto per vie d'acqua		previsione di cassa	0,00	0,00	0,00	0,00
1004	Programma 04	Altre modalità di trasporto					
Titolo 1	Spese correnti	0,00	previsione di competenza <i>di cui già impegnato</i> <i>di cui fondo pluriennale vincolato</i>	0,00	0,00 <i>0,00</i> <i>0,00</i>	0,00 <i>0,00</i> <i>0,00</i>	0,00 <i>0,00</i> <i>0,00</i>
			previsione di cassa	0,00	0,00	0,00	0,00
Titolo 2	Spese in conto capitale	0,00	previsione di competenza <i>di cui già impegnato</i> <i>di cui fondo pluriennale vincolato</i>	0,00	0,00 <i>0,00</i> <i>0,00</i>	0,00 <i>0,00</i> <i>0,00</i>	0,00 <i>0,00</i> <i>0,00</i>
			previsione di cassa	0,00	0,00	0,00	0,00



COMUNE DI LENTINI
(Esercizio 2018)

Allegato n.9 - Bilancio di previsione

BILANCIO DI PREVISIONE
SPESE

MISSIONE, PROGRAMMA, TITOLO	DENOMINAZIONE	RESIDUI PRESUNTI AL TERMINE DELL'ESERCIZIO 2017		PREVISIONI DEFINITIVE DELL'ANNO 2017	Previsioni		
					dell'anno 2018	dell'anno 2019	dell'anno 2020
Titolo 3	Spese per incremento di attività finanziarie	0,00	previsione di competenza <i>di cui già impegnato</i> <i>di cui fondo pluriennale vincolato</i>	0,00 0,00 0,00	0,00 0,00 0,00	0,00 0,00 0,00	0,00 0,00 0,00
Totale Programma 04	Altre modalità di trasporto	0,00	previsione di competenza <i>di cui già impegnato</i> <i>di cui fondo pluriennale vincolato</i>	0,00 0,00 0,00	0,00 0,00 0,00	0,00 0,00 0,00	0,00 0,00 0,00
1005 Programma 05	Viabilità e infrastrutture stradali						
Titolo 1	Spese correnti	5.772,03	previsione di competenza <i>di cui già impegnato</i> <i>di cui fondo pluriennale vincolato</i>	19.267,44 0,00 0,00	0,00 0,00 0,00	0,00 0,00 0,00	0,00 0,00 0,00
			previsione di cassa	19.267,44	5.772,03		
Titolo 2	Spese in conto capitale	0,00	previsione di competenza <i>di cui già impegnato</i> <i>di cui fondo pluriennale vincolato</i>	4.609,71 0,00 0,00	0,00 0,00 0,00	0,00 0,00 0,00	0,00 0,00 0,00
			previsione di cassa	4.609,71	0,00		
Titolo 3	Spese per incremento di attività finanziarie	0,00	previsione di competenza <i>di cui già impegnato</i> <i>di cui fondo pluriennale vincolato</i>	0,00 0,00 0,00	0,00 0,00 0,00	0,00 0,00 0,00	0,00 0,00 0,00
			previsione di cassa	0,00	0,00		
Totale Programma 05	Viabilità e infrastrutture stradali	5.772,03	previsione di competenza <i>di cui già impegnato</i> <i>di cui fondo pluriennale vincolato</i>	23.877,15 0,00 0,00	0,00 0,00 0,00	0,00 0,00 0,00	0,00 0,00 0,00
			previsione di cassa	23.877,15	5.772,03		
TOTALE MISSIONE 10	Trasporti e diritto alla mobilità	5.775,23	previsione di competenza <i>di cui già impegnato</i> <i>di cui fondo pluriennale vincolato</i>	30.877,15 0,00 0,00	0,00 0,00 0,00	0,00 0,00 0,00	0,00 0,00 0,00
			previsione di cassa	30.877,15	5.775,23		



COMUNE DI LENTINI
(Esercizio 2018)

Allegato n.9 - Bilancio di previsione

BILANCIO DI PREVISIONE
SPESE

MISSIONE, PROGRAMMA, TITOLO	DENOMINAZIONE	RESIDUI PRESUNTI AL TERMINE DELL'ESERCIZIO 2017		PREVISIONI DEFINITIVE DELL'ANNO 2017	PREVISIONI		
					Previsioni dell'anno 2018	Previsioni dell'anno 2019	Previsioni dell'anno 2020
MISSIONE 11 Soccorso civile							
1101	Programma 01	Sistema di protezione civile					
Titolo 1	Spese correnti	24.496,30	previsione di competenza <i>di cui già impegnato</i> <i>di cui fondo pluriennale vincolato</i>	92.849,43	77.236,83 <i>0,00</i> <i>0,00</i>	74.574,48 <i>0,00</i> <i>0,00</i>	68.769,37 <i>0,00</i> <i>0,00</i>
			previsione di cassa	101.058,88	101.733,13		
Titolo 2	Spese in conto capitale	0,00	previsione di competenza <i>di cui già impegnato</i> <i>di cui fondo pluriennale vincolato</i>	210,00	511,00 <i>0,00</i> <i>0,00</i>	0,00 <i>0,00</i> <i>0,00</i>	0,00 <i>0,00</i> <i>0,00</i>
			previsione di cassa	210,00	511,00		
Titolo 3	Spese per incremento di attività finanziarie	0,00	previsione di competenza <i>di cui già impegnato</i> <i>di cui fondo pluriennale vincolato</i>	0,00	0,00 <i>0,00</i> <i>0,00</i>	0,00 <i>0,00</i> <i>0,00</i>	0,00 <i>0,00</i> <i>0,00</i>
			previsione di cassa	0,00	0,00		
Totale Programma 01		24.496,30	previsione di competenza <i>di cui già impegnato</i> <i>di cui fondo pluriennale vincolato</i>	93.059,43	77.747,83 <i>0,00</i> <i>0,00</i>	74.574,48 <i>0,00</i> <i>0,00</i>	68.769,37 <i>0,00</i> <i>0,00</i>
Sistema di protezione civile			<i>di cui fondo pluriennale vincolato</i>	<i>0,00</i>	<i>0,00</i>	<i>0,00</i>	<i>0,00</i>
			previsione di cassa	101.268,88	102.244,13		
1102	Programma 02	Interventi a seguito di calamità naturali					
Titolo 1	Spese correnti	0,00	previsione di competenza <i>di cui già impegnato</i> <i>di cui fondo pluriennale vincolato</i>	0,00	0,00 <i>0,00</i> <i>0,00</i>	0,00 <i>0,00</i> <i>0,00</i>	0,00 <i>0,00</i> <i>0,00</i>
			previsione di cassa	0,00	0,00		
Titolo 2	Spese in conto capitale	0,00	previsione di competenza <i>di cui già impegnato</i> <i>di cui fondo pluriennale vincolato</i>	0,00	0,00 <i>0,00</i> <i>0,00</i>	0,00 <i>0,00</i> <i>0,00</i>	0,00 <i>0,00</i> <i>0,00</i>
			previsione di cassa	0,00	0,00		
Titolo 3	Spese per incremento di attività finanziarie	0,00	previsione di competenza <i>di cui già impegnato</i> <i>di cui fondo pluriennale vincolato</i>	0,00	0,00 <i>0,00</i> <i>0,00</i>	0,00 <i>0,00</i> <i>0,00</i>	0,00 <i>0,00</i> <i>0,00</i>
			previsione di cassa	0,00	0,00		
Totale Programma 02		0,00	previsione di competenza <i>di cui già impegnato</i> <i>di cui fondo pluriennale vincolato</i>	0,00	0,00 <i>0,00</i> <i>0,00</i>	0,00 <i>0,00</i> <i>0,00</i>	0,00 <i>0,00</i> <i>0,00</i>
Interventi a seguito di calamità naturali			<i>di cui fondo pluriennale vincolato</i>	<i>0,00</i>	<i>0,00</i>	<i>0,00</i>	<i>0,00</i>
			previsione di cassa	0,00	0,00		
TOTALE MISSIONE 11		24.496,30	previsione di competenza	93.059,43	77.747,83	74.574,48	68.769,37
Soccorso civile			<i>di cui già impegnato</i>	<i>0,00</i>	<i>0,00</i>	<i>0,00</i>	<i>0,00</i>
			<i>di cui fondo pluriennale vincolato</i>	<i>0,00</i>	<i>0,00</i>	<i>0,00</i>	<i>0,00</i>
			previsione di cassa	101.268,88	102.244,13		



COMUNE DI LENTINI
(Esercizio 2018)

Allegato n.9 - Bilancio di previsione

BILANCIO DI PREVISIONE
SPESE

MISSIONE, PROGRAMMA, TITOLO	DENOMINAZIONE	RESIDUI PRESUNTI AL TERMINE DELL'ESERCIZIO 2017		PREVISIONI DEFINITIVE DELL'ANNO 2017	PREVISIONI		
					Previsioni dell'anno 2018	Previsioni dell'anno 2019	Previsioni dell'anno 2020
MISSIONE 12 Diritti sociali, politiche sociali e famiglia							
1201	Programma 01	Interventi per l'infanzia e i minori e per asili nido					
Titolo 1	Spese correnti	111.661,63	previsione di competenza <i>di cui già impegnato</i> <i>di cui fondo pluriennale vincolato</i>	288.661,95	213.980,15 <i>0,00</i> <i>0,00</i>	971.511,58 <i>0,00</i> <i>0,00</i>	377.113,72 <i>0,00</i> <i>0,00</i>
			previsione di cassa	422.810,46	325.641,78		
Titolo 2	Spese in conto capitale	26.276,00	previsione di competenza <i>di cui già impegnato</i> <i>di cui fondo pluriennale vincolato</i>	26.276,00	0,00 <i>0,00</i> <i>0,00</i>	0,00 <i>0,00</i> <i>0,00</i>	0,00 <i>0,00</i> <i>0,00</i>
			previsione di cassa	26.276,00	26.276,00		
Titolo 3	Spese per incremento di attività finanziarie	0,00	previsione di competenza <i>di cui già impegnato</i> <i>di cui fondo pluriennale vincolato</i>	0,00	0,00 <i>0,00</i> <i>0,00</i>	0,00 <i>0,00</i> <i>0,00</i>	0,00 <i>0,00</i> <i>0,00</i>
			previsione di cassa	0,00	0,00		
	Totale Programma 01	137.937,63	previsione di competenza <i>di cui già impegnato</i> <i>di cui fondo pluriennale vincolato</i>	314.937,95	213.980,15 <i>0,00</i> <i>0,00</i>	971.511,58 <i>0,00</i> <i>0,00</i>	377.113,72 <i>0,00</i> <i>0,00</i>
	Interventi per l'infanzia e i minori e per asili nido		previsione di cassa	449.086,46	351.917,78		
1202	Programma 02	Interventi per la disabilità					
Titolo 1	Spese correnti	0,00	previsione di competenza <i>di cui già impegnato</i> <i>di cui fondo pluriennale vincolato</i>	0,00	259.573,00 <i>0,00</i> <i>0,00</i>	71.226,79 <i>0,00</i> <i>0,00</i>	71.226,79 <i>0,00</i> <i>0,00</i>
			previsione di cassa	0,00	259.573,00		
Titolo 2	Spese in conto capitale	0,00	previsione di competenza <i>di cui già impegnato</i> <i>di cui fondo pluriennale vincolato</i>	0,00	0,00 <i>0,00</i> <i>0,00</i>	0,00 <i>0,00</i> <i>0,00</i>	0,00 <i>0,00</i> <i>0,00</i>
			previsione di cassa	0,00	0,00		
Titolo 3	Spese per incremento di attività finanziarie	0,00	previsione di competenza <i>di cui già impegnato</i> <i>di cui fondo pluriennale vincolato</i>	0,00	0,00 <i>0,00</i> <i>0,00</i>	0,00 <i>0,00</i> <i>0,00</i>	0,00 <i>0,00</i> <i>0,00</i>
			previsione di cassa	0,00	0,00		
	Totale Programma 02	0,00	previsione di competenza <i>di cui già impegnato</i> <i>di cui fondo pluriennale vincolato</i>	0,00	259.573,00 <i>0,00</i> <i>0,00</i>	71.226,79 <i>0,00</i> <i>0,00</i>	71.226,79 <i>0,00</i> <i>0,00</i>
	Interventi per la disabilità		previsione di cassa	0,00	259.573,00		
1203	Programma 03	Interventi per gli anziani					
Titolo 1	Spese correnti	209.358,00	previsione di competenza <i>di cui già impegnato</i> <i>di cui fondo pluriennale vincolato</i>	209.358,00	0,00 <i>0,00</i> <i>0,00</i>	0,00 <i>0,00</i> <i>0,00</i>	0,00 <i>0,00</i> <i>0,00</i>
			previsione di cassa	209.358,00	209.358,00		
Titolo 2	Spese in conto capitale	0,00	previsione di competenza <i>di cui già impegnato</i> <i>di cui fondo pluriennale vincolato</i>	0,00	0,00 <i>0,00</i> <i>0,00</i>	0,00 <i>0,00</i> <i>0,00</i>	0,00 <i>0,00</i> <i>0,00</i>
			previsione di cassa	0,00	0,00		
Titolo 3	Spese per incremento di attività finanziarie	0,00	previsione di competenza <i>di cui già impegnato</i> <i>di cui fondo pluriennale vincolato</i>	0,00	0,00 <i>0,00</i> <i>0,00</i>	0,00 <i>0,00</i> <i>0,00</i>	0,00 <i>0,00</i> <i>0,00</i>
			previsione di cassa	0,00	0,00		
	Totale Programma 03	209.358,00	previsione di competenza <i>di cui già impegnato</i> <i>di cui fondo pluriennale vincolato</i>	209.358,00	0,00 <i>0,00</i> <i>0,00</i>	0,00 <i>0,00</i> <i>0,00</i>	0,00 <i>0,00</i> <i>0,00</i>
	Interventi per gli anziani		previsione di cassa	209.358,00	209.358,00		
1204	Programma 04	Interventi per soggetti a rischio di esclusione sociale					
Titolo 1	Spese correnti	217.937,45	previsione di competenza <i>di cui già impegnato</i> <i>di cui fondo pluriennale vincolato</i>	119.037,41	469.489,75 <i>0,00</i> <i>0,00</i>	50.000,00 <i>0,00</i> <i>0,00</i>	50.000,00 <i>0,00</i> <i>0,00</i>
			previsione di cassa	276.851,44	687.427,20		
Titolo 2	Spese in conto capitale	0,00	previsione di competenza <i>di cui già impegnato</i> <i>di cui fondo pluriennale vincolato</i>	0,00	0,00 <i>0,00</i> <i>0,00</i>	0,00 <i>0,00</i> <i>0,00</i>	0,00 <i>0,00</i> <i>0,00</i>
			previsione di cassa	0,00	0,00		



COMUNE DI LENTINI
(Esercizio 2018)

Allegato n.9 - Bilancio di previsione

BILANCIO DI PREVISIONE
SPESE

MISSIONE, PROGRAMMA, TITOLO	DENOMINAZIONE	RESIDUI PRESUNTI AL TERMINE DELL'ESERCIZIO 2017		PREVISIONI DEFINITIVE DELL'ANNO 2017	PREVISIONI		
					Previsioni dell'anno 2018	Previsioni dell'anno 2019	Previsioni dell'anno 2020
Titolo 3	Spese per incremento di attività finanziarie	0,00	previsione di competenza <i>di cui già impegnato</i> <i>di cui fondo pluriennale vincolato</i> previsione di cassa	0,00 0,00 0,00 0,00	0,00 0,00 0,00 0,00	0,00 0,00 0,00 0,00	0,00 0,00 0,00 0,00
Totale Programma 04	Interventi per soggetti a rischio di esclusione sociale	217.937,45	previsione di competenza <i>di cui già impegnato</i> <i>di cui fondo pluriennale vincolato</i> previsione di cassa	119.037,41 0,00 0,00 276.851,44	469.489,75 0,00 0,00 687.427,20	50.000,00 0,00 0,00 0,00	50.000,00 0,00 0,00 0,00
1205 Programma 05	Interventi per le famiglie						
Titolo 1	Spese correnti	1.629.069,84	previsione di competenza <i>di cui già impegnato</i> <i>di cui fondo pluriennale vincolato</i> previsione di cassa	1.883.614,56 0,00 0,00 2.873.825,31	3.104.611,19 0,00 0,00 4.500.939,01	2.954.816,41 0,00 0,00 0,00	3.663.528,77 0,00 0,00 0,00
Titolo 2	Spese in conto capitale	35.940,63	previsione di competenza <i>di cui già impegnato</i> <i>di cui fondo pluriennale vincolato</i> previsione di cassa	6.364,30 0,00 0,00 36.980,61	0,00 0,00 0,00 35.940,63	0,00 0,00 0,00 0,00	0,00 0,00 0,00 0,00
Titolo 3	Spese per incremento di attività finanziarie	0,00	previsione di competenza <i>di cui già impegnato</i> <i>di cui fondo pluriennale vincolato</i> previsione di cassa	0,00 0,00 0,00 0,00	0,00 0,00 0,00 0,00	0,00 0,00 0,00 0,00	0,00 0,00 0,00 0,00
Totale Programma 05	Interventi per le famiglie	1.665.010,47	previsione di competenza <i>di cui già impegnato</i> <i>di cui fondo pluriennale vincolato</i> previsione di cassa	1.889.978,86 0,00 0,00 2.910.805,92	3.104.611,19 0,00 0,00 4.536.879,64	2.954.816,41 0,00 0,00 0,00	3.663.528,77 0,00 0,00 0,00
1206 Programma 06	Interventi per il diritto alla casa						
Titolo 1	Spese correnti	0,00	previsione di competenza <i>di cui già impegnato</i> <i>di cui fondo pluriennale vincolato</i> previsione di cassa	0,00 0,00 0,00 0,00	0,00 0,00 0,00 0,00	0,00 0,00 0,00 0,00	0,00 0,00 0,00 0,00
Titolo 2	Spese in conto capitale	0,00	previsione di competenza <i>di cui già impegnato</i> <i>di cui fondo pluriennale vincolato</i> previsione di cassa	0,00 0,00 0,00 0,00	0,00 0,00 0,00 0,00	0,00 0,00 0,00 0,00	0,00 0,00 0,00 0,00
Titolo 3	Spese per incremento di attività finanziarie	0,00	previsione di competenza <i>di cui già impegnato</i> <i>di cui fondo pluriennale vincolato</i> previsione di cassa	0,00 0,00 0,00 0,00	0,00 0,00 0,00 0,00	0,00 0,00 0,00 0,00	0,00 0,00 0,00 0,00
Totale Programma 06	Interventi per il diritto alla casa	0,00	previsione di competenza <i>di cui già impegnato</i> <i>di cui fondo pluriennale vincolato</i> previsione di cassa	0,00 0,00 0,00 0,00	0,00 0,00 0,00 0,00	0,00 0,00 0,00 0,00	0,00 0,00 0,00 0,00
1207 Programma 07	Programmazione e governo della rete dei servizi sociosanitari e sociali						
Titolo 1	Spese correnti	0,00	previsione di competenza <i>di cui già impegnato</i> <i>di cui fondo pluriennale vincolato</i> previsione di cassa	0,00 0,00 0,00 0,00	0,00 0,00 0,00 0,00	0,00 0,00 0,00 0,00	0,00 0,00 0,00 0,00
Titolo 2	Spese in conto capitale	0,00	previsione di competenza <i>di cui già impegnato</i> <i>di cui fondo pluriennale vincolato</i> previsione di cassa	0,00 0,00 0,00 0,00	0,00 0,00 0,00 0,00	0,00 0,00 0,00 0,00	0,00 0,00 0,00 0,00
Titolo 3	Spese per incremento di attività finanziarie	0,00	previsione di competenza <i>di cui già impegnato</i> <i>di cui fondo pluriennale vincolato</i> previsione di cassa	0,00 0,00 0,00 0,00	0,00 0,00 0,00 0,00	0,00 0,00 0,00 0,00	0,00 0,00 0,00 0,00
Totale Programma 07	Programmazione e governo della rete dei servizi sociosanitari e sociali	0,00	previsione di competenza <i>di cui già impegnato</i> <i>di cui fondo pluriennale vincolato</i> previsione di cassa	0,00 0,00 0,00 0,00	0,00 0,00 0,00 0,00	0,00 0,00 0,00 0,00	0,00 0,00 0,00 0,00
1208 Programma 08	Cooperazione e associazionismo						



COMUNE DI LENTINI
(Esercizio 2018)

Allegato n.9 - Bilancio di previsione

BILANCIO DI PREVISIONE
SPESE

MISSIONE, PROGRAMMA, TITOLO	DENOMINAZIONE	RESIDUI PRESUNTI AL TERMINE DELL'ESERCIZIO 2017		PREVISIONI DEFINITIVE DELL'ANNO 2017	PREVISIONI		
					Previsioni dell'anno 2018	Previsioni dell'anno 2019	Previsioni dell'anno 2020
Titolo 1	Spese correnti	0,00	previsione di competenza <i>di cui già impegnato</i> <i>di cui fondo pluriennale vincolato</i>	0,00	0,00 0,00 0,00	0,00 0,00 0,00	0,00 0,00 0,00
			previsione di cassa	0,00	0,00		
Titolo 2	Spese in conto capitale	0,00	previsione di competenza <i>di cui già impegnato</i> <i>di cui fondo pluriennale vincolato</i>	0,00	0,00 0,00 0,00	0,00 0,00 0,00	0,00 0,00 0,00
			previsione di cassa	0,00	0,00		
Titolo 3	Spese per incremento di attività finanziarie	0,00	previsione di competenza <i>di cui già impegnato</i> <i>di cui fondo pluriennale vincolato</i>	0,00	0,00 0,00 0,00	0,00 0,00 0,00	0,00 0,00 0,00
			previsione di cassa	0,00	0,00		
Totale Programma	08	0,00	previsione di competenza <i>di cui già impegnato</i> <i>di cui fondo pluriennale vincolato</i>	0,00	0,00 0,00 0,00	0,00 0,00 0,00	0,00 0,00 0,00
	Cooperazione e associazionismo		previsione di cassa	0,00	0,00		0,00
1209	Programma 09 Servizio necroscopico e cimiteriale						
Titolo 1	Spese correnti	11.817,35	previsione di competenza <i>di cui già impegnato</i> <i>di cui fondo pluriennale vincolato</i>	130.305,72	162.536,06 0,00 0,00	218.628,01 0,00 0,00	157.427,55 0,00 0,00
			previsione di cassa	138.171,02	174.353,41		
Titolo 2	Spese in conto capitale	0,00	previsione di competenza <i>di cui già impegnato</i> <i>di cui fondo pluriennale vincolato</i>	0,00	23.868,00 0,00 0,00	3.500,00 0,00 0,00	0,00 0,00 0,00
			previsione di cassa	2.450,00	23.868,00		
Titolo 3	Spese per incremento di attività finanziarie	0,00	previsione di competenza <i>di cui già impegnato</i> <i>di cui fondo pluriennale vincolato</i>	0,00	0,00 0,00 0,00	0,00 0,00 0,00	0,00 0,00 0,00
			previsione di cassa	0,00	0,00		
Totale Programma	09	11.817,35	previsione di competenza <i>di cui già impegnato</i> <i>di cui fondo pluriennale vincolato</i>	130.305,72	186.404,06 0,00 0,00	222.128,01 0,00 0,00	157.427,55 0,00 0,00
	Servizio necroscopico e cimiteriale		previsione di cassa	140.621,02	198.221,41		0,00
TOTALE MISSIONE 12	Diritti sociali, politiche sociali e famiglia	2.242.060,90	previsione di competenza <i>di cui già impegnato</i> <i>di cui fondo pluriennale vincolato</i>	2.663.617,94	4.234.058,15 0,00 0,00	4.269.682,79 0,00 0,00	4.319.296,83 0,00 0,00
			previsione di cassa	3.986.722,84	6.243.377,03		0,00



COMUNE DI LENTINI
(Esercizio 2018)

Allegato n.9 - Bilancio di previsione

BILANCIO DI PREVISIONE
SPESE

MISSIONE, PROGRAMMA, TITOLO	DENOMINAZIONE	RESIDUI PRESUNTI AL TERMINE DELL'ESERCIZIO 2017		PREVISIONI DEFINITIVE DELL'ANNO 2017	PREVISIONI		
					Previsioni dell'anno 2018	Previsioni dell'anno 2019	Previsioni dell'anno 2020
MISSIONE 13 Tutela della salute							
1301	Programma 01	Servizio sanitario regionale - finanziamento ordinario corrente per la garanzia dei LEA					
	Titolo 1	Spese correnti	0,00	previsione di competenza	0,00	0,00	0,00
				<i>di cui già impegnato</i>	<i>0,00</i>	<i>0,00</i>	<i>0,00</i>
				<i>di cui fondo pluriennale vincolato</i>	<i>0,00</i>	<i>0,00</i>	<i>0,00</i>
				previsione di cassa	0,00	0,00	0,00
	Totale Programma	01	0,00	previsione di competenza	0,00	0,00	0,00
				<i>di cui già impegnato</i>	<i>0,00</i>	<i>0,00</i>	<i>0,00</i>
				<i>di cui fondo pluriennale vincolato</i>	<i>0,00</i>	<i>0,00</i>	<i>0,00</i>
				previsione di cassa	0,00	0,00	0,00
1302	Programma 02	Servizio sanitario regionale - finanziamento aggiuntivo corrente per livelli di assistenza superiori ai LEA					
	Titolo 1	Spese correnti	0,00	previsione di competenza	0,00	0,00	0,00
				<i>di cui già impegnato</i>	<i>0,00</i>	<i>0,00</i>	<i>0,00</i>
				<i>di cui fondo pluriennale vincolato</i>	<i>0,00</i>	<i>0,00</i>	<i>0,00</i>
				previsione di cassa	0,00	0,00	0,00
	Totale Programma	02	0,00	previsione di competenza	0,00	0,00	0,00
				<i>di cui già impegnato</i>	<i>0,00</i>	<i>0,00</i>	<i>0,00</i>
				<i>di cui fondo pluriennale vincolato</i>	<i>0,00</i>	<i>0,00</i>	<i>0,00</i>
				previsione di cassa	0,00	0,00	0,00
1303	Programma 03	Servizio sanitario regionale - finanziamento aggiuntivo corrente per la copertura dello squilibrio di bilancio corrente					
	Titolo 1	Spese correnti	0,00	previsione di competenza	0,00	0,00	0,00
				<i>di cui già impegnato</i>	<i>0,00</i>	<i>0,00</i>	<i>0,00</i>
				<i>di cui fondo pluriennale vincolato</i>	<i>0,00</i>	<i>0,00</i>	<i>0,00</i>
				previsione di cassa	0,00	0,00	0,00
	Totale Programma	03	0,00	previsione di competenza	0,00	0,00	0,00
				<i>di cui già impegnato</i>	<i>0,00</i>	<i>0,00</i>	<i>0,00</i>
				<i>di cui fondo pluriennale vincolato</i>	<i>0,00</i>	<i>0,00</i>	<i>0,00</i>
				previsione di cassa	0,00	0,00	0,00
1304	Programma 04	Servizio sanitario regionale - ripiano di disavanzi sanitari relativi ad esercizi progressi					
	Titolo 2	Spese in conto capitale	0,00	previsione di competenza	0,00	0,00	0,00
				<i>di cui già impegnato</i>	<i>0,00</i>	<i>0,00</i>	<i>0,00</i>
				<i>di cui fondo pluriennale vincolato</i>	<i>0,00</i>	<i>0,00</i>	<i>0,00</i>
				previsione di cassa	0,00	0,00	0,00
	Totale Programma	04	0,00	previsione di competenza	0,00	0,00	0,00
				<i>di cui già impegnato</i>	<i>0,00</i>	<i>0,00</i>	<i>0,00</i>
				<i>di cui fondo pluriennale vincolato</i>	<i>0,00</i>	<i>0,00</i>	<i>0,00</i>
				previsione di cassa	0,00	0,00	0,00
1305	Programma 05	Servizio sanitario regionale - investimenti sanitari					
	Titolo 2	Spese in conto capitale	0,00	previsione di competenza	0,00	0,00	0,00
				<i>di cui già impegnato</i>	<i>0,00</i>	<i>0,00</i>	<i>0,00</i>
				<i>di cui fondo pluriennale vincolato</i>	<i>0,00</i>	<i>0,00</i>	<i>0,00</i>
				previsione di cassa	0,00	0,00	0,00
	Titolo 3	Spese per incremento di attività finanziarie	0,00	previsione di competenza	0,00	0,00	0,00
				<i>di cui già impegnato</i>	<i>0,00</i>	<i>0,00</i>	<i>0,00</i>
				<i>di cui fondo pluriennale vincolato</i>	<i>0,00</i>	<i>0,00</i>	<i>0,00</i>
				previsione di cassa	0,00	0,00	0,00
	Totale Programma	05	0,00	previsione di competenza	0,00	0,00	0,00
				<i>di cui già impegnato</i>	<i>0,00</i>	<i>0,00</i>	<i>0,00</i>
				<i>di cui fondo pluriennale vincolato</i>	<i>0,00</i>	<i>0,00</i>	<i>0,00</i>
				previsione di cassa	0,00	0,00	0,00
1306	Programma 06	Servizio sanitario regionale - restituzione maggiori gettiti SSN					
	Titolo 1	Spese correnti	0,00	previsione di competenza	0,00	0,00	0,00
				<i>di cui già impegnato</i>	<i>0,00</i>	<i>0,00</i>	<i>0,00</i>
				<i>di cui fondo pluriennale vincolato</i>	<i>0,00</i>	<i>0,00</i>	<i>0,00</i>
				previsione di cassa	0,00	0,00	0,00
	Totale Programma	06	0,00	previsione di competenza	0,00	0,00	0,00
				<i>di cui già impegnato</i>	<i>0,00</i>	<i>0,00</i>	<i>0,00</i>
				<i>di cui fondo pluriennale vincolato</i>	<i>0,00</i>	<i>0,00</i>	<i>0,00</i>
				previsione di cassa	0,00	0,00	0,00
1307	Programma 07	Ulteriori spese in materia sanitaria					

19/08/2022



COMUNE DI LENTINI
(Esercizio 2018)

Allegato n.9 - Bilancio di previsione

BILANCIO DI PREVISIONE
SPESE

MISSIONE, PROGRAMMA, TITOLO	DENOMINAZIONE	RESIDUI PRESUNTI AL TERMINE DELL'ESERCIZIO 2017		PREVISIONI DEFINITIVE DELL'ANNO 2017	PREVISIONI		
					Previsioni dell'anno 2018	Previsioni dell'anno 2019	Previsioni dell'anno 2020
Titolo 1	Spese correnti	0,00	previsione di competenza	0,00	0,00	0,00	0,00
			<i>di cui già impegnato</i>		0,00	0,00	0,00
			<i>di cui fondo pluriennale vincolato</i>	0,00	0,00	0,00	0,00
			previsione di cassa	0,00	0,00		
Titolo 2	Spese in conto capitale	0,00	previsione di competenza	0,00	0,00	0,00	0,00
			<i>di cui già impegnato</i>		0,00	0,00	0,00
			<i>di cui fondo pluriennale vincolato</i>	0,00	0,00	0,00	0,00
			previsione di cassa	0,00	0,00		
Titolo 3	Spese per incremento di attività finanziarie	0,00	previsione di competenza	0,00	0,00	0,00	0,00
			<i>di cui già impegnato</i>		0,00	0,00	0,00
			<i>di cui fondo pluriennale vincolato</i>	0,00	0,00	0,00	0,00
			previsione di cassa	0,00	0,00		
Totale Programma	07	0,00	previsione di competenza	0,00	0,00	0,00	0,00
	Ulteriori spese in materia sanitaria		<i>di cui già impegnato</i>		0,00	0,00	0,00
			<i>di cui fondo pluriennale vincolato</i>	0,00	0,00	0,00	0,00
			previsione di cassa	0,00	0,00		0,00
TOTALE MISSIONE 13		0,00	previsione di competenza	0,00	0,00	0,00	0,00
Tutela della salute			<i>di cui già impegnato</i>		0,00	0,00	0,00
			<i>di cui fondo pluriennale vincolato</i>	0,00	0,00	0,00	0,00
			previsione di cassa	0,00	0,00		0,00



COMUNE DI LENTINI
(Esercizio 2018)

Allegato n.9 - Bilancio di previsione

BILANCIO DI PREVISIONE
SPESE

MISSIONE, PROGRAMMA, TITOLO	DENOMINAZIONE	RESIDUI PRESUNTI AL TERMINE DELL'ESERCIZIO 2017		PREVISIONI DEFINITIVE DELL'ANNO 2017	PREVISIONI		
					Previsioni dell'anno 2018	Previsioni dell'anno 2019	Previsioni dell'anno 2020
MISSIONE 14 Sviluppo economico e competitività							
1401	Programma 01	Industria PMI e Artigianato					
Titolo 1	Spese correnti	0,00	previsione di competenza <i>di cui già impegnato</i> <i>di cui fondo pluriennale vincolato</i>	0,00	0,00 0,00 0,00	0,00 0,00 0,00	0,00 0,00 0,00
			previsione di cassa	0,00	0,00	0,00	0,00
Titolo 2	Spese in conto capitale	0,00	previsione di competenza <i>di cui già impegnato</i> <i>di cui fondo pluriennale vincolato</i>	0,00	0,00 0,00 0,00	0,00 0,00 0,00	0,00 0,00 0,00
			previsione di cassa	0,00	0,00	0,00	0,00
Titolo 3	Spese per incremento di attività finanziarie	0,00	previsione di competenza <i>di cui già impegnato</i> <i>di cui fondo pluriennale vincolato</i>	0,00	0,00 0,00 0,00	0,00 0,00 0,00	0,00 0,00 0,00
			previsione di cassa	0,00	0,00	0,00	0,00
	Totale Programma 01	0,00	previsione di competenza <i>di cui già impegnato</i> <i>di cui fondo pluriennale vincolato</i>	0,00	0,00 0,00 0,00	0,00 0,00 0,00	0,00 0,00 0,00
	Industria PMI e Artigianato		previsione di cassa	0,00	0,00	0,00	0,00
1402	Programma 02	Commercio - reti distributive - tutela dei consumatori					
Titolo 1	Spese correnti	1.505,25	previsione di competenza <i>di cui già impegnato</i> <i>di cui fondo pluriennale vincolato</i>	48.606,25	51.801,28 0,00 0,00	51.191,02 0,00 0,00	48.753,79 0,00 0,00
			previsione di cassa	50.721,28	53.306,53	0,00	0,00
Titolo 2	Spese in conto capitale	21.000,00	previsione di competenza <i>di cui già impegnato</i> <i>di cui fondo pluriennale vincolato</i>	21.000,00	0,00 0,00 0,00	0,00 0,00 0,00	0,00 0,00 0,00
			previsione di cassa	21.000,00	21.000,00	0,00	0,00
Titolo 3	Spese per incremento di attività finanziarie	0,00	previsione di competenza <i>di cui già impegnato</i> <i>di cui fondo pluriennale vincolato</i>	0,00	0,00 0,00 0,00	0,00 0,00 0,00	0,00 0,00 0,00
			previsione di cassa	0,00	0,00	0,00	0,00
	Totale Programma 02	22.505,25	previsione di competenza <i>di cui già impegnato</i> <i>di cui fondo pluriennale vincolato</i>	69.606,25	51.801,28 0,00 0,00	51.191,02 0,00 0,00	48.753,79 0,00 0,00
	Commercio - reti distributive - tutela dei consumatori		previsione di cassa	71.721,28	74.306,53	0,00	0,00
1403	Programma 03	Ricerca e innovazione					
Titolo 1	Spese correnti	0,00	previsione di competenza <i>di cui già impegnato</i> <i>di cui fondo pluriennale vincolato</i>	0,00	0,00 0,00 0,00	0,00 0,00 0,00	0,00 0,00 0,00
			previsione di cassa	0,00	0,00	0,00	0,00
Titolo 2	Spese in conto capitale	0,00	previsione di competenza <i>di cui già impegnato</i> <i>di cui fondo pluriennale vincolato</i>	0,00	0,00 0,00 0,00	0,00 0,00 0,00	0,00 0,00 0,00
			previsione di cassa	0,00	0,00	0,00	0,00
Titolo 3	Spese per incremento di attività finanziarie	0,00	previsione di competenza <i>di cui già impegnato</i> <i>di cui fondo pluriennale vincolato</i>	0,00	0,00 0,00 0,00	0,00 0,00 0,00	0,00 0,00 0,00
			previsione di cassa	0,00	0,00	0,00	0,00
	Totale Programma 03	0,00	previsione di competenza <i>di cui già impegnato</i> <i>di cui fondo pluriennale vincolato</i>	0,00	0,00 0,00 0,00	0,00 0,00 0,00	0,00 0,00 0,00
	Ricerca e innovazione		previsione di cassa	0,00	0,00	0,00	0,00
1404	Programma 04	Reti e altri servizi di pubblica utilità					
Titolo 1	Spese correnti	0,00	previsione di competenza <i>di cui già impegnato</i> <i>di cui fondo pluriennale vincolato</i>	0,00	0,00 0,00 0,00	0,00 0,00 0,00	0,00 0,00 0,00
			previsione di cassa	0,00	0,00	0,00	0,00
Titolo 2	Spese in conto capitale	0,00	previsione di competenza <i>di cui già impegnato</i> <i>di cui fondo pluriennale vincolato</i>	0,00	0,00 0,00 0,00	0,00 0,00 0,00	0,00 0,00 0,00
			previsione di cassa	0,00	0,00	0,00	0,00

19/08/2022



COMUNE DI LENTINI
(Esercizio 2018)

Allegato n.9 - Bilancio di previsione

BILANCIO DI PREVISIONE
SPESE

MISSIONE, PROGRAMMA, TITOLO	DENOMINAZIONE	RESIDUI PRESUNTI AL TERMINE DELL'ESERCIZIO 2017		PREVISIONI DEFINITIVE DELL'ANNO 2017			
					Previsioni dell'anno 2018	Previsioni dell'anno 2019	Previsioni dell'anno 2020
Titolo 3	Spese per incremento di attività finanziarie	0,00	previsione di competenza	0,00	0,00	0,00	0,00
			<i>di cui già impegnato</i>		0,00	0,00	0,00
			<i>di cui fondo pluriennale vincolato</i>	0,00	0,00	0,00	0,00
			previsione di cassa	0,00	0,00		
Totale Programma 04		0,00	previsione di competenza	0,00	0,00	0,00	0,00
Reti e altri servizi di pubblica utilità			<i>di cui già impegnato</i>		0,00	0,00	0,00
			<i>di cui fondo pluriennale vincolato</i>	0,00	0,00	0,00	0,00
			previsione di cassa	0,00	0,00		
TOTALE MISSIONE 14		22.505,25	previsione di competenza	69.606,25	51.801,28	51.191,02	48.753,79
Sviluppo economico e competitività			<i>di cui già impegnato</i>		0,00	0,00	0,00
			<i>di cui fondo pluriennale vincolato</i>	0,00	0,00	0,00	0,00
			previsione di cassa	71.721,28	74.306,53		



COMUNE DI LENTINI
(Esercizio 2018)

Allegato n.9 - Bilancio di previsione

BILANCIO DI PREVISIONE
SPESE

MISSIONE, PROGRAMMA, TITOLO	DENOMINAZIONE	RESIDUI PRESUNTI AL TERMINE DELL'ESERCIZIO 2017		PREVISIONI DEFINITIVE DELL'ANNO 2017	PREVISIONI		
					Previsioni dell'anno 2018	Previsioni dell'anno 2019	Previsioni dell'anno 2020
MISSIONE 15 Politiche per il lavoro e la formazione professionale							
1501	Programma 01	Servizi per lo sviluppo del mercato del lavoro					
Titolo 1	Spese correnti	0,00	previsione di competenza <i>di cui già impegnato</i> <i>di cui fondo pluriennale vincolato</i>	0,00	0,00 <i>0,00</i> <i>0,00</i>	0,00 <i>0,00</i> <i>0,00</i>	0,00 <i>0,00</i> <i>0,00</i>
			previsione di cassa	0,00	0,00	0,00	0,00
Titolo 2	Spese in conto capitale	0,00	previsione di competenza <i>di cui già impegnato</i> <i>di cui fondo pluriennale vincolato</i>	0,00	0,00 <i>0,00</i> <i>0,00</i>	0,00 <i>0,00</i> <i>0,00</i>	0,00 <i>0,00</i> <i>0,00</i>
			previsione di cassa	0,00	0,00	0,00	0,00
Titolo 3	Spese per incremento di attività finanziarie	0,00	previsione di competenza <i>di cui già impegnato</i> <i>di cui fondo pluriennale vincolato</i>	0,00	0,00 <i>0,00</i> <i>0,00</i>	0,00 <i>0,00</i> <i>0,00</i>	0,00 <i>0,00</i> <i>0,00</i>
			previsione di cassa	0,00	0,00	0,00	0,00
	Totale Programma 01	0,00	previsione di competenza <i>di cui già impegnato</i> <i>di cui fondo pluriennale vincolato</i>	0,00	0,00 <i>0,00</i> <i>0,00</i>	0,00 <i>0,00</i> <i>0,00</i>	0,00 <i>0,00</i> <i>0,00</i>
	Servizi per lo sviluppo del mercato del lavoro		previsione di cassa	0,00	0,00	0,00	0,00
1502	Programma 02	Formazione professionale					
Titolo 1	Spese correnti	0,00	previsione di competenza <i>di cui già impegnato</i> <i>di cui fondo pluriennale vincolato</i>	0,00	0,00 <i>0,00</i> <i>0,00</i>	0,00 <i>0,00</i> <i>0,00</i>	0,00 <i>0,00</i> <i>0,00</i>
			previsione di cassa	0,00	0,00	0,00	0,00
Titolo 2	Spese in conto capitale	0,00	previsione di competenza <i>di cui già impegnato</i> <i>di cui fondo pluriennale vincolato</i>	0,00	0,00 <i>0,00</i> <i>0,00</i>	0,00 <i>0,00</i> <i>0,00</i>	0,00 <i>0,00</i> <i>0,00</i>
			previsione di cassa	0,00	0,00	0,00	0,00
Titolo 3	Spese per incremento di attività finanziarie	0,00	previsione di competenza <i>di cui già impegnato</i> <i>di cui fondo pluriennale vincolato</i>	0,00	0,00 <i>0,00</i> <i>0,00</i>	0,00 <i>0,00</i> <i>0,00</i>	0,00 <i>0,00</i> <i>0,00</i>
			previsione di cassa	0,00	0,00	0,00	0,00
	Totale Programma 02	0,00	previsione di competenza <i>di cui già impegnato</i> <i>di cui fondo pluriennale vincolato</i>	0,00	0,00 <i>0,00</i> <i>0,00</i>	0,00 <i>0,00</i> <i>0,00</i>	0,00 <i>0,00</i> <i>0,00</i>
	Formazione professionale		previsione di cassa	0,00	0,00	0,00	0,00
1503	Programma 03	Sostegno all'occupazione					
Titolo 1	Spese correnti	0,00	previsione di competenza <i>di cui già impegnato</i> <i>di cui fondo pluriennale vincolato</i>	0,00	0,00 <i>0,00</i> <i>0,00</i>	0,00 <i>0,00</i> <i>0,00</i>	0,00 <i>0,00</i> <i>0,00</i>
			previsione di cassa	0,00	0,00	0,00	0,00
Titolo 2	Spese in conto capitale	0,00	previsione di competenza <i>di cui già impegnato</i> <i>di cui fondo pluriennale vincolato</i>	0,00	0,00 <i>0,00</i> <i>0,00</i>	0,00 <i>0,00</i> <i>0,00</i>	0,00 <i>0,00</i> <i>0,00</i>
			previsione di cassa	0,00	0,00	0,00	0,00
Titolo 3	Spese per incremento di attività finanziarie	0,00	previsione di competenza <i>di cui già impegnato</i> <i>di cui fondo pluriennale vincolato</i>	0,00	0,00 <i>0,00</i> <i>0,00</i>	0,00 <i>0,00</i> <i>0,00</i>	0,00 <i>0,00</i> <i>0,00</i>
			previsione di cassa	0,00	0,00	0,00	0,00
	Totale Programma 03	0,00	previsione di competenza <i>di cui già impegnato</i> <i>di cui fondo pluriennale vincolato</i>	0,00	0,00 <i>0,00</i> <i>0,00</i>	0,00 <i>0,00</i> <i>0,00</i>	0,00 <i>0,00</i> <i>0,00</i>
	Sostegno all'occupazione		previsione di cassa	0,00	0,00	0,00	0,00
TOTALE MISSIONE 15		0,00	previsione di competenza <i>di cui già impegnato</i> <i>di cui fondo pluriennale vincolato</i>	0,00	0,00 <i>0,00</i> <i>0,00</i>	0,00 <i>0,00</i> <i>0,00</i>	0,00 <i>0,00</i> <i>0,00</i>
Politiche per il lavoro e la formazione professionale			previsione di cassa	0,00	0,00	0,00	0,00



COMUNE DI LENTINI
(Esercizio 2018)

Allegato n.9 - Bilancio di previsione

BILANCIO DI PREVISIONE
SPESE

MISSIONE, PROGRAMMA, TITOLO	DENOMINAZIONE	RESIDUI PRESUNTI AL TERMINE DELL'ESERCIZIO 2017		PREVISIONI DEFINITIVE DELL'ANNO 2017	PREVISIONI		
					Previsioni dell'anno 2018	Previsioni dell'anno 2019	Previsioni dell'anno 2020
MISSIONE 16 Agricoltura, politiche agroalimentari e pesca							
1601	Programma 01	Sviluppo del settore agricolo e del sistema agroalimentare					
Titolo 1	Spese correnti	135,00	previsione di competenza <i>di cui già impegnato</i> <i>di cui fondo pluriennale vincolato</i> previsione di cassa	225,00 <i>0,00</i> <i>0,00</i> 225,00	90,00 <i>0,00</i> <i>0,00</i> 225,00	135,00 <i>0,00</i> <i>0,00</i> 0,00	0,00 <i>0,00</i> <i>0,00</i> 0,00
Titolo 2	Spese in conto capitale	0,00	previsione di competenza <i>di cui già impegnato</i> <i>di cui fondo pluriennale vincolato</i> previsione di cassa	0,00 <i>0,00</i> <i>0,00</i> 31.521,64	0,00 <i>0,00</i> <i>0,00</i> 0,00	0,00 <i>0,00</i> <i>0,00</i> 0,00	0,00 <i>0,00</i> <i>0,00</i> 0,00
Titolo 3	Spese per incremento di attività finanziarie	0,00	previsione di competenza <i>di cui già impegnato</i> <i>di cui fondo pluriennale vincolato</i> previsione di cassa	0,00 <i>0,00</i> <i>0,00</i> 0,00	0,00 <i>0,00</i> <i>0,00</i> 0,00	0,00 <i>0,00</i> <i>0,00</i> 0,00	0,00 <i>0,00</i> <i>0,00</i> 0,00
Totale Programma 01		135,00	previsione di competenza <i>di cui già impegnato</i> <i>di cui fondo pluriennale vincolato</i> previsione di cassa	225,00 <i>0,00</i> <i>0,00</i> 31.746,64	90,00 <i>0,00</i> <i>0,00</i> 225,00	135,00 <i>0,00</i> <i>0,00</i> 0,00	0,00 <i>0,00</i> <i>0,00</i> 0,00
1602	Programma 02	Caccia e pesca					
Titolo 1	Spese correnti	0,00	previsione di competenza <i>di cui già impegnato</i> <i>di cui fondo pluriennale vincolato</i> previsione di cassa	0,00 <i>0,00</i> <i>0,00</i> 0,00	0,00 <i>0,00</i> <i>0,00</i> 0,00	0,00 <i>0,00</i> <i>0,00</i> 0,00	0,00 <i>0,00</i> <i>0,00</i> 0,00
Titolo 2	Spese in conto capitale	0,00	previsione di competenza <i>di cui già impegnato</i> <i>di cui fondo pluriennale vincolato</i> previsione di cassa	0,00 <i>0,00</i> <i>0,00</i> 0,00	0,00 <i>0,00</i> <i>0,00</i> 0,00	0,00 <i>0,00</i> <i>0,00</i> 0,00	0,00 <i>0,00</i> <i>0,00</i> 0,00
Titolo 3	Spese per incremento di attività finanziarie	0,00	previsione di competenza <i>di cui già impegnato</i> <i>di cui fondo pluriennale vincolato</i> previsione di cassa	0,00 <i>0,00</i> <i>0,00</i> 0,00	0,00 <i>0,00</i> <i>0,00</i> 0,00	0,00 <i>0,00</i> <i>0,00</i> 0,00	0,00 <i>0,00</i> <i>0,00</i> 0,00
Totale Programma 02		0,00	previsione di competenza <i>di cui già impegnato</i> <i>di cui fondo pluriennale vincolato</i> previsione di cassa	0,00 <i>0,00</i> <i>0,00</i> 0,00	0,00 <i>0,00</i> <i>0,00</i> 0,00	0,00 <i>0,00</i> <i>0,00</i> 0,00	0,00 <i>0,00</i> <i>0,00</i> 0,00
TOTALE MISSIONE 16		135,00	previsione di competenza <i>di cui già impegnato</i> <i>di cui fondo pluriennale vincolato</i> previsione di cassa	225,00 <i>0,00</i> <i>0,00</i> 31.746,64	90,00 <i>0,00</i> <i>0,00</i> 225,00	135,00 <i>0,00</i> <i>0,00</i> 0,00	0,00 <i>0,00</i> <i>0,00</i> 0,00

19/08/2022



COMUNE DI LENTINI
(Esercizio 2018)

Allegato n.9 - Bilancio di previsione

BILANCIO DI PREVISIONE
SPESE

MISSIONE, PROGRAMMA, TITOLO	DENOMINAZIONE	RESIDUI PRESUNTI AL TERMINE DELL'ESERCIZIO 2017		PREVISIONI DEFINITIVE DELL'ANNO 2017	Previsioni		
					dell'anno 2018	dell'anno 2019	dell'anno 2020
MISSIONE 17 Energia e diversificazione delle fonti energetiche							
1701	Programma 01		Fonti energetiche				
Titolo 1	Spese correnti	0,00	previsione di competenza <i>di cui già impegnato</i> <i>di cui fondo pluriennale vincolato</i>	0,00	0,00	0,00	0,00
			previsione di cassa	0,00	0,00	0,00	0,00
Titolo 2	Spese in conto capitale	0,00	previsione di competenza <i>di cui già impegnato</i> <i>di cui fondo pluriennale vincolato</i>	0,00	0,00	0,00	0,00
			previsione di cassa	0,00	0,00	0,00	0,00
Titolo 3	Spese per incremento di attività finanziarie	0,00	previsione di competenza <i>di cui già impegnato</i> <i>di cui fondo pluriennale vincolato</i>	0,00	0,00	0,00	0,00
			previsione di cassa	0,00	0,00	0,00	0,00
Totale Programma	01	0,00	previsione di competenza <i>di cui già impegnato</i> <i>di cui fondo pluriennale vincolato</i>	0,00	0,00	0,00	0,00
	Fonti energetiche		previsione di cassa	0,00	0,00	0,00	0,00
TOTALE MISSIONE 17		0,00	previsione di competenza <i>di cui già impegnato</i> <i>di cui fondo pluriennale vincolato</i>	0,00	0,00	0,00	0,00
Energia e diversificazione delle			previsione di cassa	0,00	0,00	0,00	0,00
fonti energetiche				0,00	0,00	0,00	0,00



COMUNE DI LENTINI
(Esercizio 2018)

Allegato n.9 - Bilancio di previsione

BILANCIO DI PREVISIONE
SPESE

MISSIONE, PROGRAMMA, TITOLO	DENOMINAZIONE	RESIDUI PRESUNTI AL TERMINE DELL'ESERCIZIO 2017		PREVISIONI DEFINITIVE DELL'ANNO 2017	Previsioni		
					dell'anno 2018	dell'anno 2019	dell'anno 2020
MISSIONE 18 Relazioni con le altre autonomie territoriali e locali							
1801	Programma 01		Relazioni finanziarie con le altre autonomie territoriali				
Titolo 1	Spese correnti	0,00	previsione di competenza <i>di cui già impegnato</i> <i>di cui fondo pluriennale vincolato</i>	0,00	0,00	0,00	0,00
			previsione di cassa	0,00	0,00	0,00	0,00
Titolo 2	Spese in conto capitale	0,00	previsione di competenza <i>di cui già impegnato</i> <i>di cui fondo pluriennale vincolato</i>	0,00	0,00	0,00	0,00
			previsione di cassa	0,00	0,00	0,00	0,00
Titolo 3	Spese per incremento di attività finanziarie	0,00	previsione di competenza <i>di cui già impegnato</i> <i>di cui fondo pluriennale vincolato</i>	0,00	0,00	0,00	0,00
			previsione di cassa	0,00	0,00	0,00	0,00
Totale Programma	01	0,00	previsione di competenza <i>di cui già impegnato</i> <i>di cui fondo pluriennale vincolato</i>	0,00	0,00	0,00	0,00
	Relazioni finanziarie con le altre autonomie territoriali		previsione di cassa	0,00	0,00	0,00	0,00
TOTALE MISSIONE 18		0,00	previsione di competenza <i>di cui già impegnato</i> <i>di cui fondo pluriennale vincolato</i>	0,00	0,00	0,00	0,00
Relazioni con le altre autonomie territoriali e locali			previsione di cassa	0,00	0,00	0,00	0,00

19/08/2022



COMUNE DI LENTINI
(Esercizio 2018)

Allegato n.9 - Bilancio di previsione

BILANCIO DI PREVISIONE
SPESE

MISSIONE, PROGRAMMA, TITOLO	DENOMINAZIONE	RESIDUI PRESUNTI AL TERMINE DELL'ESERCIZIO 2017		PREVISIONI DEFINITIVE DELL'ANNO 2017	Previsioni		
					dell'anno 2018	dell'anno 2019	dell'anno 2020
MISSIONE 19 Relazioni internazionali							
1901	Programma 01		Relazioni internazionali e Cooperazione allo sviluppo				
Titolo 1	Spese correnti	0,00	previsione di competenza <i>di cui già impegnato</i> <i>di cui fondo pluriennale vincolato</i>	0,00	0,00	0,00	0,00
			previsione di cassa	0,00	0,00	0,00	0,00
Titolo 2	Spese in conto capitale	0,00	previsione di competenza <i>di cui già impegnato</i> <i>di cui fondo pluriennale vincolato</i>	0,00	0,00	0,00	0,00
			previsione di cassa	0,00	0,00	0,00	0,00
Titolo 3	Spese per incremento di attività finanziarie	0,00	previsione di competenza <i>di cui già impegnato</i> <i>di cui fondo pluriennale vincolato</i>	0,00	0,00	0,00	0,00
			previsione di cassa	0,00	0,00	0,00	0,00
Totale Programma	01	0,00	previsione di competenza <i>di cui già impegnato</i> <i>di cui fondo pluriennale vincolato</i>	0,00	0,00	0,00	0,00
	Relazioni internazionali e Cooperazione allo sviluppo		previsione di cassa	0,00	0,00	0,00	0,00
TOTALE MISSIONE 19		0,00	previsione di competenza <i>di cui già impegnato</i> <i>di cui fondo pluriennale vincolato</i>	0,00	0,00	0,00	0,00
Relazioni internazionali			previsione di cassa	0,00	0,00	0,00	0,00



COMUNE DI LENTINI
(Esercizio 2018)

Allegato n.9 - Bilancio di previsione

BILANCIO DI PREVISIONE
SPESE

MISSIONE, PROGRAMMA, TITOLO	DENOMINAZIONE	RESIDUI PRESUNTI AL TERMINE DELL'ESERCIZIO 2017	PREVISIONI DEFINITIVE DELL'ANNO 2017	PREVISIONI			
				Previsioni dell'anno 2018	Previsioni dell'anno 2019	Previsioni dell'anno 2020	
MISSIONE 20 Fondi da ripartire							
2001	Programma 01	Fondo di riserva					
Titolo 1	Spese correnti	0,00	previsione di competenza <i>di cui già impegnato</i> <i>di cui fondo pluriennale vincolato</i>	88.119,38 <i>0,00</i> <i>0,00</i>	509.000,00 <i>0,00</i> <i>0,00</i>	114.198,05 <i>0,00</i> <i>0,00</i>	134.019,78 <i>0,00</i> <i>0,00</i>
			previsione di cassa	88.119,38	124.615,52		
Titolo 2	Spese in conto capitale	0,00	previsione di competenza <i>di cui già impegnato</i> <i>di cui fondo pluriennale vincolato</i>	0,00 <i>0,00</i> <i>0,00</i>	0,00 <i>0,00</i> <i>0,00</i>	0,00 <i>0,00</i> <i>0,00</i>	0,00 <i>0,00</i> <i>0,00</i>
			previsione di cassa	0,00	0,00		
	Totale Programma 01	0,00	previsione di competenza <i>di cui già impegnato</i> <i>di cui fondo pluriennale vincolato</i>	88.119,38 <i>0,00</i> <i>0,00</i>	509.000,00 <i>0,00</i> <i>0,00</i>	114.198,05 <i>0,00</i> <i>0,00</i>	134.019,78 <i>0,00</i> <i>0,00</i>
	Fondo di riserva		previsione di cassa	88.119,38	124.615,52		
2002	Programma 02	Fondo crediti di dubbia esigibilità					
Titolo 1	Spese correnti	0,00	previsione di competenza <i>di cui già impegnato</i> <i>di cui fondo pluriennale vincolato</i>	3.060.561,64 <i>0,00</i> <i>0,00</i>	4.441.083,98 <i>0,00</i> <i>0,00</i>	2.911.937,62 <i>0,00</i> <i>0,00</i>	3.187.857,79 <i>0,00</i> <i>0,00</i>
			previsione di cassa	0,00	0,00		
Titolo 2	Spese in conto capitale	0,00	previsione di competenza <i>di cui già impegnato</i> <i>di cui fondo pluriennale vincolato</i>	0,00 <i>0,00</i> <i>0,00</i>	0,00 <i>0,00</i> <i>0,00</i>	0,00 <i>0,00</i> <i>0,00</i>	0,00 <i>0,00</i> <i>0,00</i>
			previsione di cassa	0,00	0,00		
	Totale Programma 02	0,00	previsione di competenza <i>di cui già impegnato</i> <i>di cui fondo pluriennale vincolato</i>	3.060.561,64 <i>0,00</i> <i>0,00</i>	4.441.083,98 <i>0,00</i> <i>0,00</i>	2.911.937,62 <i>0,00</i> <i>0,00</i>	3.187.857,79 <i>0,00</i> <i>0,00</i>
	Fondo crediti di dubbia esigibilità		previsione di cassa	0,00	0,00		
2003	Programma 03	Altri fondi					
Titolo 1	Spese correnti	0,00	previsione di competenza <i>di cui già impegnato</i> <i>di cui fondo pluriennale vincolato</i>	0,00 <i>0,00</i> <i>0,00</i>	4.155.693,03 <i>0,00</i> <i>0,00</i>	3.430.000,00 <i>0,00</i> <i>0,00</i>	3.920.680,29 <i>0,00</i> <i>0,00</i>
			previsione di cassa	0,00	0,00		
Titolo 2	Spese in conto capitale	0,00	previsione di competenza <i>di cui già impegnato</i> <i>di cui fondo pluriennale vincolato</i>	0,00 <i>0,00</i> <i>0,00</i>	10.642.391,39 <i>0,00</i> <i>0,00</i>	1.006.079,28 <i>0,00</i> <i>0,00</i>	900.821,06 <i>0,00</i> <i>0,00</i>
			previsione di cassa	0,00	9.000.000,00		
	Totale Programma 03	0,00	previsione di competenza <i>di cui già impegnato</i> <i>di cui fondo pluriennale vincolato</i>	0,00 <i>0,00</i> <i>0,00</i>	14.798.084,42 <i>0,00</i> <i>0,00</i>	4.436.079,28 <i>0,00</i> <i>0,00</i>	4.821.501,35 <i>0,00</i> <i>0,00</i>
	Altri fondi		previsione di cassa	0,00	9.000.000,00		
TOTALE MISSIONE 20		0,00	previsione di competenza <i>di cui già impegnato</i> <i>di cui fondo pluriennale vincolato</i>	3.148.681,02 <i>0,00</i> <i>0,00</i>	19.748.168,40 <i>0,00</i> <i>0,00</i>	7.462.214,95 <i>0,00</i> <i>0,00</i>	8.143.378,92 <i>0,00</i> <i>0,00</i>
Fondi da ripartire			previsione di cassa	88.119,38	9.124.615,52		

19/08/2022



COMUNE DI LENTINI
(Esercizio 2018)

Allegato n.9 - Bilancio di previsione

BILANCIO DI PREVISIONE
SPESE

MISSIONE, PROGRAMMA, TITOLO	DENOMINAZIONE	RESIDUI PRESUNTI AL TERMINE DELL'ESERCIZIO 2017		PREVISIONI DEFINITIVE DELL'ANNO 2017	PREVISIONI		
					Previsioni dell'anno 2018	Previsioni dell'anno 2019	Previsioni dell'anno 2020
MISSIONE 50 Debito pubblico							
5001	Programma 01	Quota interessi ammortamento mutui e prestiti obbligazionari					
	Titolo 1 Spese correnti	0,00	previsione di competenza	0,00	0,00	0,00	0,00
			<i>di cui già impegnato</i>		<i>0,00</i>	<i>0,00</i>	<i>0,00</i>
			<i>di cui fondo pluriennale vincolato</i>	<i>0,00</i>	<i>0,00</i>	<i>0,00</i>	<i>0,00</i>
			previsione di cassa	0,00	0,00		
	Totale Programma 01	0,00	previsione di competenza	0,00	0,00	0,00	0,00
	Quota interessi		<i>di cui già impegnato</i>		<i>0,00</i>	<i>0,00</i>	<i>0,00</i>
	ammortamento mutui e		<i>di cui fondo pluriennale vincolato</i>	<i>0,00</i>	<i>0,00</i>	<i>0,00</i>	<i>0,00</i>
	prestiti obbligazionari		previsione di cassa	0,00	0,00		
5002	Programma 02	Quota capitale ammortamento mutui e prestiti obbligazionari					
	Titolo 4 Rimborso prestiti	0,00	previsione di competenza	434.652,47	481.202,15	853.459,22	800.768,02
			<i>di cui già impegnato</i>		<i>0,00</i>	<i>0,00</i>	<i>0,00</i>
			<i>di cui fondo pluriennale vincolato</i>	<i>0,00</i>	<i>0,00</i>	<i>0,00</i>	<i>0,00</i>
			previsione di cassa	434.652,47	481.202,15		
	Totale Programma 02	0,00	previsione di competenza	434.652,47	481.202,15	853.459,22	800.768,02
	Quota capitale		<i>di cui già impegnato</i>		<i>0,00</i>	<i>0,00</i>	<i>0,00</i>
	ammortamento mutui e		<i>di cui fondo pluriennale vincolato</i>	<i>0,00</i>	<i>0,00</i>	<i>0,00</i>	<i>0,00</i>
	prestiti obbligazionari		previsione di cassa	434.652,47	481.202,15		
TOTALE MISSIONE 50		0,00	previsione di competenza	434.652,47	481.202,15	853.459,22	800.768,02
Debito pubblico			<i>di cui già impegnato</i>		<i>0,00</i>	<i>0,00</i>	<i>0,00</i>
			<i>di cui fondo pluriennale vincolato</i>	<i>0,00</i>	<i>0,00</i>	<i>0,00</i>	<i>0,00</i>
			previsione di cassa	434.652,47	481.202,15		

19/08/2022



COMUNE DI LENTINI
(Esercizio 2018)

Allegato n.9 - Bilancio di previsione

BILANCIO DI PREVISIONE
SPESE

MISSIONE, PROGRAMMA, TITOLO	DENOMINAZIONE	RESIDUI PRESUNTI AL TERMINE DELL'ESERCIZIO 2017		PREVISIONI DEFINITIVE DELL'ANNO 2017	Previsioni		
					dell'anno 2018	dell'anno 2019	dell'anno 2020
MISSIONE 60 Anticipazioni finanziarie							
6001	Programma 01	Restituzione anticipazioni di tesoreria					
Titolo 1	Spese correnti	0,00	previsione di competenza	0,00	0,00	0,00	0,00
			<i>di cui già impegnato</i>		0,00	0,00	0,00
			<i>di cui fondo pluriennale vincolato</i>	0,00	0,00	0,00	0,00
			previsione di cassa	0,00	0,00		
Titolo 5	Chiusura Anticipazioni ricevute da istituto tesoriere/cassiere	6.769.816,93	previsione di competenza	16.900.000,00	15.000.000,00	15.000.000,00	15.000.000,00
			<i>di cui già impegnato</i>		0,00	0,00	0,00
			<i>di cui fondo pluriennale vincolato</i>	0,00	0,00	0,00	0,00
			previsione di cassa	22.252.782,46	21.769.816,93		
Totale Programma	01	6.769.816,93	previsione di competenza	16.900.000,00	15.000.000,00	15.000.000,00	15.000.000,00
Restituzione anticipazioni di tesoreria			<i>di cui già impegnato</i>		0,00	0,00	0,00
			<i>di cui fondo pluriennale vincolato</i>	0,00	0,00	0,00	0,00
			previsione di cassa	22.252.782,46	21.769.816,93		
TOTALE MISSIONE 60	Anticipazioni finanziarie	6.769.816,93	previsione di competenza	16.900.000,00	15.000.000,00	15.000.000,00	15.000.000,00
			<i>di cui già impegnato</i>		0,00	0,00	0,00
			<i>di cui fondo pluriennale vincolato</i>	0,00	0,00	0,00	0,00
			previsione di cassa	22.252.782,46	21.769.816,93		



COMUNE DI LENTINI
(Esercizio 2018)

Allegato n.9 - Bilancio di previsione

**BILANCIO DI PREVISIONE
SPESE**

MISSIONE, PROGRAMMA, TITOLO	DENOMINAZIONE	RESIDUI PRESUNTI AL TERMINE DELL'ESERCIZIO 2017	PREVISIONI DEFINITIVE DELL'ANNO 2017	PREVISIONI			
				Previsioni dell'anno 2018	Previsioni dell'anno 2019	Previsioni dell'anno 2020	
MISSIONE 99 Servizi per conto terzi							
9901	Programma 01 Servizi per conto terzi e Partite di giro						
Titolo 7	Spese per conto terzi e partite di giro	1.894.147,74	previsione di competenza <i>di cui già impegnato</i> <i>di cui fondo pluriennale vincolato</i>	8.084.487,73 <i>0,00</i> <i>0,00</i>	13.810.105,23 <i>0,00</i> <i>0,00</i>	8.174.849,53 <i>0,00</i> <i>0,00</i>	22.671.600,69 <i>0,00</i> <i>0,00</i>
	Totale Programma 01	1.894.147,74	previsione di competenza <i>di cui già impegnato</i> <i>di cui fondo pluriennale vincolato</i> previsione di cassa	8.084.487,73 <i>0,00</i> <i>0,00</i> 9.669.014,99	13.810.105,23 <i>0,00</i> <i>0,00</i> 15.641.585,36	8.174.849,53 <i>0,00</i> <i>0,00</i> 8.174.849,53	22.671.600,69 <i>0,00</i> <i>0,00</i> 22.671.600,69
9902	Programma 02 Anticipazioni per il finanziamento del sistema sanitario nazionale						
Titolo 7	Spese per conto terzi e partite di giro	0,00	previsione di competenza <i>di cui già impegnato</i> <i>di cui fondo pluriennale vincolato</i> previsione di cassa	0,00 <i>0,00</i> <i>0,00</i> 0,00	0,00 <i>0,00</i> <i>0,00</i> 0,00	0,00 <i>0,00</i> <i>0,00</i> 0,00	0,00 <i>0,00</i> <i>0,00</i> 0,00
	Totale Programma 02	0,00	previsione di competenza <i>di cui già impegnato</i> <i>di cui fondo pluriennale vincolato</i> previsione di cassa	0,00 <i>0,00</i> <i>0,00</i> 0,00	0,00 <i>0,00</i> <i>0,00</i> 0,00	0,00 <i>0,00</i> <i>0,00</i> 0,00	0,00 <i>0,00</i> <i>0,00</i> 0,00
TOTALE MISSIONE 99		1.894.147,74	previsione di competenza <i>di cui già impegnato</i> <i>di cui fondo pluriennale vincolato</i> previsione di cassa	8.084.487,73 <i>0,00</i> <i>0,00</i> 9.669.014,99	13.810.105,23 <i>0,00</i> <i>0,00</i> 15.641.585,36	8.174.849,53 <i>0,00</i> <i>0,00</i> 8.174.849,53	22.671.600,69 <i>0,00</i> <i>0,00</i> 22.671.600,69
TOTALE MISSIONI		22.713.042,98	previsione di competenza <i>di cui già impegnato</i> <i>di cui fondo pluriennale vincolato</i> previsione di cassa	48.052.485,90 <i>0,00</i> 3.460.565,09 59.725.413,98	75.197.037,03 <i>0,00</i> 1.960.930,51 80.476.899,58	62.155.400,51 <i>1.960.930,51</i> 100.288,00 62.155.400,51	82.640.710,35 <i>0,00</i> 298.376,72 82.640.710,35
TOTALE GENERALE SPESE		22.713.042,98	previsione di competenza <i>di cui già impegnato</i> <i>di cui fondo pluriennale vincolato</i> previsione di cassa	51.753.053,61 <i>0,00</i> 3.460.565,09 59.725.413,98	80.106.590,18 <i>0,00</i> 1.960.930,51 80.476.899,58	62.155.400,51 <i>1.960.930,51</i> 100.288,00 62.155.400,51	82.640.710,35 <i>0,00</i> 298.376,72 82.640.710,35

19/08/2022



COMUNE DI LENTINI
(Esercizio 2018)

Allegato n.9 - Bilancio di previsione

BILANCIO DI PREVISIONE
RIEPILOGO GENERALE ENTRATE PER TITOLI

TITOLO TIPOLOGIA	DENOMINAZIONE	RESIDUI PRESUNTI AL TERMINE DELL'ESERCIZIO 2017		PREVISIONI DEFINITIVE DELL'ANNO 2017	PREVISIONI		
					Previsioni dell'anno 2018	Previsioni dell'anno 2019	Previsioni dell'anno 2020
	Fondo pluriennale vincolato per spese correnti		previsioni di competenza	1.027.892,92	1.323.743,08	3.114.405,57	3.452.974,20
	Fondo pluriennale vincolato per spese in conto capitale		previsioni di competenza	175.891,50	2.136.822,01	4.203.969,70	3.775.573,77
	Utilizzo avanzo di Amministrazione		previsioni di competenza	267.467,23	267.467,23		
	- di cui avanzo utilizzato anticipatamente		previsioni di competenza	0,00	267.467,23		
	Fondo cassa al 1/1/2018		previsioni di cassa	0,00	0,00		
10000 TITOLO 1	Entrate correnti di natura tributari a, contributiva e perequativa	8.971.495,41	previsioni di competenza previsioni di cassa	10.406.133,34 9.179.838,62	11.050.677,53 9.458.158,05	10.501.556,82	9.846.057,87
20000 TITOLO 2	Trasferimenti correnti	2.639.073,17	previsioni di competenza previsioni di cassa	4.067.663,71 4.620.733,48	7.318.727,89 8.486.233,59	6.448.560,13	8.324.265,86
30000 TITOLO 3	Entrate extratributarie	6.740.530,51	previsioni di competenza previsioni di cassa	2.933.860,87 5.737.542,83	14.395.702,01 9.707.515,90	6.523.293,12	7.909.244,00
40000 TITOLO 4	Entrate in conto capitale	2.945.451,53	previsioni di competenza previsioni di cassa	2.980.103,16 4.195.656,50	14.665.747,20 13.985.864,54	7.880.519,76	6.235.538,37
50000 TITOLO 5	Entrate da riduzione di attività fin anziarie	0,00	previsioni di competenza previsioni di cassa	0,00 0,00	0,00 0,00	0,00	0,00
60000 TITOLO 6	Accensione prestiti	3.226.997,10	previsioni di competenza previsioni di cassa	0,00 3.228.914,82	0,00 3.226.997,10	3.778,65	5.134.778,45
70000 TITOLO 7	Anticipazioni da istituto tesoriere/ cassiere	1.176.209,46	previsioni di competenza previsioni di cassa	16.900.000,00 18.691.380,76	15.000.000,00 16.791.380,76	15.000.000,00	15.000.000,00
90000 TITOLO 9	Entrate per conto terzi e partite di giro	5.518.687,66	previsioni di competenza previsioni di cassa	8.084.487,73 13.489.058,88	13.810.105,23 19.317.792,79	8.174.849,53	22.673.719,48
	TOTALE TITOLI	31.218.444,84	previsioni di competenza previsioni di cassa	45.372.248,81 59.143.125,89	76.240.959,86 80.973.942,73	54.532.558,01	75.123.604,03
	TOTALE GENERALE DELLE ENTRATE	31.218.444,84	previsioni di competenza previsioni di cassa	46.843.500,46 59.143.125,89	79.968.992,18 80.973.942,73	61.850.933,28	82.352.152,00



COMUNE DI LENTINI
(Esercizio 2018)

Allegato n.9 - Bilancio di previsione

BILANCIO DI PREVISIONE
RIEPILOGO GENERALE DELLE SPESE PER TITOLI

MISSIONE, PROGRAMMA, TITOLO	DENOMINAZIONE	RESIDUI PRESUNTI AL TERMINE DELL'ESERCIZIO 2017		PREVISIONI DEFINITIVE DELL'ANNO 2017			
					Previsioni dell'anno 2018	Previsioni dell'anno 2019	Previsioni dell'anno 2020
DISAVANZO DI AMMINISTRAZIONE				3.700.567,71	4.909.553,15	0,00	0,00
TITOLO 1	Spese correnti	12.462.084,03	previsione di competenza <i>di cui già impegnato</i> <i>di cui fondo pluriennale vincolato</i> previsione di cassa	19.973.141,05 <i>0,00</i> <i>1.323.743,08</i> 22.789.325,18	28.571.127,14 <i>0,00</i> <i>0,00</i> 27.267.480,25	26.038.823,65 <i>0,00</i> <i>100.288,00</i> 0,00	29.022.451,05 <i>0,00</i> <i>0,00</i> 0,00
TITOLO 2	Spese in conto capitale	1.586.994,28	previsione di competenza <i>di cui già impegnato</i> <i>di cui fondo pluriennale vincolato</i> previsione di cassa	2.660.204,65 <i>0,00</i> <i>2.136.822,01</i> 4.579.638,88	17.334.602,51 <i>0,00</i> <i>1.960.930,51</i> 15.316.814,89	12.088.268,11 <i>1.960.930,51</i> <i>0,00</i> 0,00	15.145.890,59 <i>0,00</i> <i>298.376,72</i> 0,00
TITOLO 3	Spese per incremento di attività finanziarie	0,00	previsione di competenza <i>di cui già impegnato</i> <i>di cui fondo pluriennale vincolato</i> previsione di cassa	0,00 <i>0,00</i> <i>0,00</i> 0,00	0,00 <i>0,00</i> <i>0,00</i> 0,00	0,00 <i>0,00</i> <i>0,00</i> 0,00	0,00 <i>0,00</i> <i>0,00</i> 0,00
TITOLO 4	Rimborso prestiti	0,00	previsione di competenza <i>di cui già impegnato</i> <i>di cui fondo pluriennale vincolato</i> previsione di cassa	434.652,47 <i>0,00</i> <i>0,00</i> 434.652,47	481.202,15 <i>0,00</i> <i>0,00</i> 481.202,15	853.459,22 <i>0,00</i> <i>0,00</i> 0,00	800.768,02 <i>0,00</i> <i>0,00</i> 0,00
TITOLO 5	Chiusura Anticipazioni ricevute da istituto tesoriere/cassiere	6.769.816,93	previsione di competenza <i>di cui già impegnato</i> <i>di cui fondo pluriennale vincolato</i> previsione di cassa	16.900.000,00 <i>0,00</i> <i>0,00</i> 22.252.782,46	15.000.000,00 <i>0,00</i> <i>0,00</i> 21.769.816,93	15.000.000,00 <i>0,00</i> <i>0,00</i> 0,00	15.000.000,00 <i>0,00</i> <i>0,00</i> 0,00
TITOLO 7	Spese per conto terzi e partite di giro	1.894.147,74	previsione di competenza <i>di cui già impegnato</i> <i>di cui fondo pluriennale vincolato</i> previsione di cassa	8.084.487,73 <i>0,00</i> <i>0,00</i> 9.669.014,99	13.810.105,23 <i>0,00</i> <i>0,00</i> 15.641.585,36	8.174.849,53 <i>0,00</i> <i>0,00</i> 0,00	22.671.600,69 <i>0,00</i> <i>0,00</i> 0,00
TOTALE TITOLI		22.713.042,98	previsione di competenza <i>di cui già impegnato</i> <i>di cui fondo pluriennale vincolato</i> previsione di cassa	48.052.485,90 <i>0,00</i> <i>3.460.565,09</i> 59.725.413,98	75.197.037,03 <i>0,00</i> <i>1.960.930,51</i> 80.476.899,58	62.155.400,51 <i>1.960.930,51</i> <i>100.288,00</i> 0,00	82.640.710,35 <i>0,00</i> <i>298.376,72</i> 0,00
TOTALE GENERALE SPESE		22.713.042,98	previsione di competenza <i>di cui già impegnato</i> <i>di cui fondo pluriennale vincolato</i> previsione di cassa	51.753.053,61 <i>0,00</i> <i>3.460.565,09</i> 59.725.413,98	80.106.590,18 <i>0,00</i> <i>1.960.930,51</i> 80.476.899,58	62.155.400,51 <i>1.960.930,51</i> <i>100.288,00</i> 0,00	82.640.710,35 <i>0,00</i> <i>298.376,72</i> 0,00



COMUNE DI LENTINI
(Esercizio 2018)

Allegato n.9 - Bilancio di previsione

BILANCIO DI PREVISIONE
RIEPILOGO GENERALE DELLE SPESE PER MISSIONI

MISSIONE, PROGRAMMA, TITOLO	DENOMINAZIONE	RESIDUI PRESUNTI AL TERMINE DELL'ESERCIZIO 2017		PREVISIONI DEFINITIVE DELL'ANNO 2017	Previsioni		
					dell'anno 2018	dell'anno 2019	dell'anno 2020
DISAVANZO DI AMMINISTRAZIONE				3.700.567,71	4.909.553,15	0,00	0,00
TOTALE MISSIONE 01	Servizi istituzionali, generali e di gestione	5.443.294,30	previsione di competenza di cui già impegnato di cui fondo pluriennale vincolato previsione di cassa	5.282.410,47 0,00 1.323.743,08 5.902.129,90	5.793.684,21 0,00 0,00 6.691.877,05	6.112.579,03 0,00 100.288,00 0,00	13.111.035,42 0,00 0,00 0,00
TOTALE MISSIONE 02	Giustizia	159.927,07	previsione di competenza di cui già impegnato di cui fondo pluriennale vincolato previsione di cassa	298.829,50 0,00 0,00 381.743,00	324.327,04 0,00 0,00 484.254,11	339.881,99 0,00 0,00 0,00	293.090,61 0,00 0,00 0,00
TOTALE MISSIONE 03	Ordine pubblico e sicurezza	82.525,02	previsione di competenza di cui già impegnato di cui fondo pluriennale vincolato previsione di cassa	511.178,16 0,00 0,00 542.961,48	542.906,57 0,00 0,00 625.431,59	551.896,71 0,00 0,00 0,00	558.451,88 0,00 0,00 0,00
TOTALE MISSIONE 04	Istruzione e diritto allo studio	511.270,22	previsione di competenza di cui già impegnato di cui fondo pluriennale vincolato previsione di cassa	958.601,86 0,00 0,00 1.445.830,74	1.025.128,21 0,00 0,00 1.529.672,48	2.515.789,45 0,00 0,00 0,00	1.470.902,42 0,00 0,00 0,00
TOTALE MISSIONE 05	Tutela e valorizzazione dei beni e delle attività culturali	8.426,79	previsione di competenza di cui già impegnato di cui fondo pluriennale vincolato previsione di cassa	270.886,62 0,00 0,00 283.410,91	4.078.827,22 0,00 0,00 4.087.254,01	3.924.672,13 0,00 0,00 0,00	3.923.308,33 0,00 0,00 0,00
TOTALE MISSIONE 06	Politiche giovanili, sport e tempo libero	6.584,10	previsione di competenza di cui già impegnato di cui fondo pluriennale vincolato previsione di cassa	52.592,43 0,00 0,00 57.626,88	56.819,19 0,00 0,00 63.403,29	64.107,60 0,00 0,00 0,00	68.650,35 0,00 0,00 0,00
TOTALE MISSIONE 07	Turismo	0,00	previsione di competenza di cui già impegnato di cui fondo pluriennale vincolato previsione di cassa	0,00 0,00 0,00 0,00	0,00 0,00 0,00 0,00	0,00 0,00 0,00 0,00	0,00 0,00 0,00 0,00
TOTALE MISSIONE 08	Assetto del territorio ed edilizia abitativa	1.708.186,60	previsione di competenza di cui già impegnato di cui fondo pluriennale vincolato previsione di cassa	3.511.357,29 0,00 2.136.822,01 5.112.560,11	3.974.426,31 0,00 1.960.930,51 3.720.222,40	6.755.045,18 1.960.930,51 0,00 0,00	5.855.524,06 0,00 298.376,72 0,00
TOTALE MISSIONE 09	Sviluppo sostenibile e tutela del territorio e dell'ambiente	3.833.891,53	previsione di competenza di cui già impegnato di cui fondo pluriennale vincolato previsione di cassa	5.741.422,58 0,00 0,00 9.332.244,87	5.997.745,24 0,00 0,00 9.831.636,77	6.005.321,43 0,00 0,00 0,00	6.307.179,66 0,00 0,00 0,00
TOTALE MISSIONE 10	Trasporti e diritto alla mobilità	5.775,23	previsione di competenza di cui già impegnato di cui fondo pluriennale vincolato previsione di cassa	30.877,15 0,00 0,00 30.877,15	0,00 0,00 0,00 5.775,23	0,00 0,00 0,00 0,00	0,00 0,00 0,00 0,00
TOTALE MISSIONE 11	Soccorso civile	24.496,30	previsione di competenza di cui già impegnato di cui fondo pluriennale vincolato previsione di cassa	93.059,43 0,00 0,00 101.268,88	77.747,83 0,00 0,00 102.244,13	74.574,48 0,00 0,00 0,00	68.769,37 0,00 0,00 0,00
TOTALE MISSIONE 12	Diritti sociali, politiche sociali e famiglia	2.242.060,90	previsione di competenza di cui già impegnato di cui fondo pluriennale vincolato previsione di cassa	2.663.617,94 0,00 0,00 3.986.722,84	4.234.058,15 0,00 0,00 6.243.377,03	4.269.682,79 0,00 0,00 0,00	4.319.296,83 0,00 0,00 0,00
TOTALE MISSIONE 13	Tutela della salute	0,00	previsione di competenza di cui già impegnato di cui fondo pluriennale vincolato previsione di cassa	0,00 0,00 0,00 0,00	0,00 0,00 0,00 0,00	0,00 0,00 0,00 0,00	0,00 0,00 0,00 0,00
TOTALE MISSIONE 14	Sviluppo economico e competitività	22.505,25	previsione di competenza di cui già impegnato di cui fondo pluriennale vincolato previsione di cassa	69.606,25 0,00 0,00 71.721,28	51.801,28 0,00 0,00 74.306,53	51.191,02 0,00 0,00 0,00	48.753,79 0,00 0,00 0,00
TOTALE MISSIONE 15	Politiche per il lavoro e la formazione professionale	0,00	previsione di competenza di cui già impegnato di cui fondo pluriennale vincolato previsione di cassa	0,00 0,00 0,00 0,00	0,00 0,00 0,00 0,00	0,00 0,00 0,00 0,00	0,00 0,00 0,00 0,00

19/08/2022



COMUNE DI LENTINI
(Esercizio 2018)

Allegato n.9 - Bilancio di previsione

BILANCIO DI PREVISIONE
RIEPILOGO GENERALE DELLE SPESE PER MISSIONI

MISSIONE, PROGRAMMA, TITOLO	DENOMINAZIONE	RESIDUI PRESUNTI AL TERMINE DELL'ESERCIZIO 2017		PREVISIONI DEFINITIVE DELL'ANNO 2017	Previsioni		
					dell'anno 2018	dell'anno 2019	dell'anno 2020
TOTALE MISSIONE 16	Agricoltura, politiche agroalimentari e pesca	135,00	previsione di competenza	225,00	90,00	135,00	0,00
			<i>di cui già impegnato</i>		0,00	0,00	0,00
			<i>di cui fondo pluriennale vincolato</i>	0,00	0,00	0,00	
			previsione di cassa	31.746,64	225,00	0,00	
TOTALE MISSIONE 17	Energia e diversificazione delle fonti energetiche	0,00	previsione di competenza	0,00	0,00	0,00	0,00
			<i>di cui già impegnato</i>		0,00	0,00	0,00
			<i>di cui fondo pluriennale vincolato</i>	0,00	0,00	0,00	
			previsione di cassa	0,00	0,00	0,00	
TOTALE MISSIONE 18	Relazioni con le altre autonomie territoriali e locali	0,00	previsione di competenza	0,00	0,00	0,00	0,00
			<i>di cui già impegnato</i>		0,00	0,00	0,00
			<i>di cui fondo pluriennale vincolato</i>	0,00	0,00	0,00	
			previsione di cassa	0,00	0,00	0,00	
TOTALE MISSIONE 19	Relazioni internazionali	0,00	previsione di competenza	0,00	0,00	0,00	0,00
			<i>di cui già impegnato</i>		0,00	0,00	0,00
			<i>di cui fondo pluriennale vincolato</i>	0,00	0,00	0,00	
			previsione di cassa	0,00	0,00	0,00	
TOTALE MISSIONE 20	Fondi da ripartire	0,00	previsione di competenza	3.148.681,02	19.748.168,40	7.462.214,95	8.143.378,92
			<i>di cui già impegnato</i>		0,00	0,00	0,00
			<i>di cui fondo pluriennale vincolato</i>	0,00	0,00	0,00	
			previsione di cassa	88.119,38	9.124.615,52	0,00	
TOTALE MISSIONE 50	Debito pubblico	0,00	previsione di competenza	434.652,47	481.202,15	853.459,22	800.768,02
			<i>di cui già impegnato</i>		0,00	0,00	0,00
			<i>di cui fondo pluriennale vincolato</i>	0,00	0,00	0,00	
			previsione di cassa	434.652,47	481.202,15	0,00	
TOTALE MISSIONE 60	Anticipazioni finanziarie	6.769.816,93	previsione di competenza	16.900.000,00	15.000.000,00	15.000.000,00	15.000.000,00
			<i>di cui già impegnato</i>		0,00	0,00	0,00
			<i>di cui fondo pluriennale vincolato</i>	0,00	0,00	0,00	
			previsione di cassa	22.252.782,46	21.769.816,93	0,00	
TOTALE MISSIONE 99	Servizi per conto terzi	1.894.147,74	previsione di competenza	8.084.487,73	13.810.105,23	8.174.849,53	22.671.600,69
			<i>di cui già impegnato</i>		0,00	0,00	0,00
			<i>di cui fondo pluriennale vincolato</i>	0,00	0,00	0,00	
			previsione di cassa	9.669.014,99	15.641.585,36	0,00	
TOTALE MISSIONI		22.713.042,98	previsione di competenza	48.052.485,90	75.197.037,03	62.155.400,51	82.640.710,35
			<i>di cui già impegnato</i>		0,00	1.960.930,51	0,00
			<i>di cui fondo pluriennale vincolato</i>	3.460.565,09	1.960.930,51	100.288,00	298.376,72
			previsione di cassa	59.725.413,98	80.476.899,58		
TOTALE GENERALE SPESE		22.713.042,98	previsione di competenza	51.753.053,61	80.106.590,18	62.155.400,51	82.640.710,35
			<i>di cui già impegnato</i>		0,00	1.960.930,51	0,00
			<i>di cui fondo pluriennale vincolato</i>	3.460.565,09	1.960.930,51	100.288,00	298.376,72
			previsione di cassa	59.725.413,98	80.476.899,58		



19/08/2022

COMUNE DI LENTINI
(Esercizio 2018)

Allegato n.9 - Bilancio di previsione

BILANCIO DI PREVISIONE
EQUILIBRI DI BILANCIO

EQUILIBRIO ECONOMICO - FINANZIARIO			COMPETENZA ANNO 2018	COMPETENZA ANNO 2019	COMPETENZA ANNO 2020
Fondo di cassa all'inizio dell'esercizio		0,00			
A) Fondo pluriennale vincolato di entrata per spese correnti	(+)		1.323.743,08	3.114.405,57	3.452.974,20
AA) Recupero disavanzo di amministrazione esercizio precedente	(-)		4.909.553,15	0,00	0,00
B) Entrate titolo 1.00 - 2.00 - 3.00	(+)		32.765.107,43	23.473.410,07	26.079.567,73
<i>di cui per estinzione anticipata di prestiti</i>			0,00	0,00	0,00
C) Entrate Titolo 4.02.06 - Contributo agli investimenti direttamente destinati al rimborso dei prestiti da amministrazioni pubbliche	(+)		0,00	0,00	0,00
D) Spese Titolo 1.00 - Spese correnti	(-)		28.571.127,14	26.038.823,65	29.022.451,05
<i>di cui:</i>					
<i>- fondo pluriennale vincolato</i>			0,00	100.288,00	0,00
<i>- fondo crediti di dubbia esigibilità</i>			4.441.083,98	2.911.937,62	3.187.857,79
E) Spese Titolo 2.04 - Trasferimenti in conto capitale	(-)		0,00	0,00	0,00
F) Spese Titolo 4.00 - Quote di capitale amm.to dei mutui e prestiti obbligazionari	(-)		481.202,15	853.459,22	800.768,02
<i>di cui per estinzione anticipata di prestiti</i>			0,00	0,00	0,00
<i>di cui Fondo anticipazioni di liquidità (DL 35/2013 e successive modifiche e rifinanziamenti)</i>			0,00	0,00	0,00
G) Somma finale (G=A-AA+B+C-D-E-F)			126.968,07	-304.467,23	-290.677,14
ALTRE POSTE DIFFERENZIALI, PER ECCEZIONI PREVISTE DA NORME DI LEGGE, CHE HANNO EFFETTO EX ARTICOLO 162, COMMA 6, DEL TESTO UNICO DELLE LEGGI SULL'ORDINAMENTO DEGLI ENTI LOCALI					
H) Utilizzo avanzo di amministrazione per spese correnti	(+)		267.467,23	-	-
<i>di cui per estinzione anticipata di prestiti</i>			0,00		
I) Entrate di parte capitale destinate a spese correnti in base a specifiche disposizioni di legge	(+)		0,00	0,00	0,00
<i>di cui per estinzione anticipata di prestiti</i>			0,00	0,00	0,00
L) Entrate di parte corrente destinate a spese di investimento in base a specifiche disposizioni di legge	(-)		0,00	0,00	0,00
M) Entrate da accensione di prestiti destinate a estinzione anticipata dei prestiti	(+)		0,00	0,00	0,00
EQUILIBRIO DI PARTE CORRENTE			394.435,30	-37.000,00	-2.118,79
O = G+H+I-L+M					



19/08/2022

COMUNE DI LENTINI
(Esercizio 2018)**Allegato n.9 - Bilancio di previsione****BILANCIO DI PREVISIONE**
EQUILIBRI DI BILANCIO

EQUILIBRIO ECONOMICO - FINANZIARIO			COMPETENZA ANNO 2018	COMPETENZA ANNO 2019	COMPETENZA ANNO 2020
P) Utilizzo avanzo di amministrazione per spese di investimento	(+)		0,00	-	-
Q) Fondo pluriennale vincolato di entrata per spese in conto	(+)		2.136.822,01	4.203.969,70	3.775.573,77
R) Entrate Titolo 4.00 - 5.00 - 6.00	(+)		14.665.747,20	7.884.298,41	11.370.316,82
C) Entrate Titolo 4.02.06 - Contributo agli investimenti direttamente destinati al rimborso dei prestiti da amministrazioni pubbliche	(-)		0,00	0,00	0,00
I) Entrate di parte capitale destinate a spese correnti in base a specifiche disposizioni di legge	(-)		0,00	0,00	0,00
S1) Entrate Titolo 5.02 per Riscossioni crediti di breve termine	(-)		0,00	0,00	0,00
S2) Entrate Titolo 5.03 per Riscossioni crediti di medio-lungo termine	(-)		0,00	0,00	0,00
T) Entrate Titolo 5.04 relative a Altre entrate per riduzione di attività finanziaria	(-)		0,00	0,00	0,00
L) Entrate di parte corrente destinate a spese di investimento in base a specifiche disposizioni di legge	(+)		0,00	0,00	0,00
M) Entrate da accensione di prestiti destinate a estinzione anticipata dei prestiti	(-)		0,00	0,00	0,00
U) Spese Titolo 2.00 - Spese in conto capitale <i>di cui fondo pluriennale vincolato</i>	(-)		17.334.602,51 1.960.930,51	12.088.268,11 0,00	15.145.890,59 298.376,72
V) Spese Titolo 3.01 per Acquisizioni di attività finanziarie	(-)		0,00	0,00	0,00
E) Spese Titolo 2.04 - Altri trasferimenti in conto capitale	(+)		0,00	0,00	0,00
EQUILIBRIO DI PARTE CAPITALE					
Z = P+Q+R-C-I-S1-S2-T+L-M-U-V+E			-532.033,30	0,00	0,00



19/08/2022

COMUNE DI LENTINI
(Esercizio 2018)**Allegato n.9 - Bilancio di previsione****BILANCIO DI PREVISIONE**
EQUILIBRI DI BILANCIO

EQUILIBRIO ECONOMICO - FINANZIARIO			COMPETENZA ANNO 2018	COMPETENZA ANNO 2019	COMPETENZA ANNO 2020
S1) Entrate Titolo 5.02 per Riscossioni crediti di breve termine	(+)		0,00	0,00	0,00
S2) Entrate Titolo 5.03 per Riscossioni crediti di medio-lungo termine	(+)		0,00	0,00	0,00
T) Entrate Titolo 5.04 relative a Altre entrate per riduzione di attività finanziaria	(+)		0,00	0,00	0,00
X1) Spese Titolo 3.02 per Concessione crediti di breve termine	(-)		0,00	0,00	0,00
X2) Spese Titolo 3.03 per Concessione crediti di medio-lungo termine	(-)		0,00	0,00	0,00
Y) Spese Titolo 3.04 per Altre spese per acquisizioni di attività finanziarie	(-)		0,00	0,00	0,00
EQUILIBRIO FINALE			-137.598,00	-37.000,00	-2.118,79
		W = O+Z+S1+S2+T-X1-X2-Y			

Saldo corrente ai fini della copertura degli investimenti pluriennali

Equilibrio di parte corrente (O)			394.435,30	-37.000,00	-2.118,79
Utilizzo risultato di amministrazione per il finanziamento di spese correnti (H)	(-)		267.467,23		
Equilibrio di parte corrente ai fini della copertura degli investimenti pluriennali			126.968,07	-37.000,00	-2.118,79

19/08/2022



COMUNE DI LENTINI
(Esercizio 2018)

Allegato a) Risultato presunto di amministrazione

TABELLA DIMOSTRATIVA DEL RISULTATO DI AMMINISTRAZIONE PRESUNTO

1) Determinazione del risultato di amministrazione presunto al 31/12/2017		
(+)	Risultato di amministrazione iniziale 2017	4.093.365,52
(+)	Fondo pluriennale vincolato iniziale 2017	175.891,50
(+)	Entrate già accertate nell'esercizio 2017	40.445.213,72
(-)	Uscite già impegnate nell'esercizio 2017	37.255.351,13
(-)	Riduzione dei residui attivi già verificatasi nell'esercizio 2017	0,00
(+)	Incremento dei residui attivi già verificatasi nell'esercizio 2017	31.901,61
(+)	Riduzione dei residui passivi già verificatasi nell'esercizio 2017	843.494,99
=	Risultato di amministrazione 2017 alla data di redazione del bilancio di previsione 2018	8.334.516,21
+	Entrate che prevedo di accertare per il restante periodo del 2017	0,00
-	Spese che prevedo di impegnare per il restante periodo del 2017	0,00
-	Riduzione dei residui attivi presunta per il restante periodo del 2017	0,00
+	Incremento dei residui attivi presunto per il restante periodo del 2017	0,00
+	Riduzione dei residui passivi presunta per il restante periodo del 2017	0,00
-	Fondo pluriennale vincolato finale presunto 2017	0,00
=	A) Risultato di amministrazione presunto al 31/12/2017	8.334.516,21

2) Composizione del risultato di amministrazione presunto al 31/12/2017		
Parte accantonata		
	Fondo crediti di dubbia esigibilità al 31/12/2017	11.151.645,62
	Fondo anticipazioni liquidità DL 35 del 2013 e successive modifiche e rifinanziamenti	0,00
	Fondo perdite società partecipate	0,00
	Fondo contenzioso	0,00
	Altri accantonamenti	0,00
	B) Totale parte accantonata	11.151.645,62
Parte vincolata		
	Vincoli derivanti da leggi e dai principi contabili	0,00
	Vincoli derivanti da trasferimenti	0,00
	Vincoli derivanti dalla contrazione di mutui	0,00
	Vincoli formalmente attribuiti dall'ente	0,00
	Altri vincoli	0,00
	C) Totale parte vincolata	0,00
Parte destinata agli investimenti		
	D) Totale destinata agli investimenti	0,00
	E) Totale parte disponibile (E=A-B-C-D)	-2.817.129,41

3) Utilizzo quote vincolate del risultato di amministrazione presunto al 31/12/2017		
Utilizzo quota vincolata		
	Utilizzo vincoli derivanti da leggi e dai principi contabili	0,00
	Utilizzo vincoli derivanti da trasferimenti	0,00
	Utilizzo vincoli dalla contrazione di mutui	0,00
	Utilizzo vincoli formalmente attribuiti dall'ente	0,00
	Utilizzo altri vincoli	0,00
	Totale utilizzo avanzo di amministrazione presunto	0,00

19/08/2022



COMUNE DI LENTINI
(Esercizio 2018)

Allegato b) - Fondo pluriennale vincolato

COMPOSIZIONE PER MISSIONI E PROGRAMMI DEL FONDO PLURIENNALE VINCOLATO 2018 - 2019 - 2020

MISSIONI E PROGRAMMI	Fondo pluriennale vincolato al 31 dicembre 2017	Spese impegnate negli esercizi precedenti con copertura costituita dal fondo pluriennale vincolato e imputate al 2018	Quota del fondo pluriennale vincolato al 31 dicembre 2017 non destinata ad essere utilizzata nel 2018 e rinviata all'esercizio 2019 e successivi	Spese che si prevede di impegnare nell'esercizio 2018 con coperture costituita dal fondo pluriennale vincolato con imputazione agli esercizi:				Fondo pluriennale vincolato al 31 dicembre 2018
				2019	2020	Anni successivi	Imputazione non ancora definita	
	(a)	(b)	(c) = (a) - (b)	(d)	(e)	(f)	(g)	(h)=(c)+(d)+(e)+(f)+(g)
MISSIONE 15 - Politiche per il lavoro e la formazione professionale								
01 Servizi per lo sviluppo del mercato del lavoro	0,00	0,00	0,00	0,00	0,00	0,00	0,00	0,00
02 Formazione professionale	0,00	0,00	0,00	0,00	0,00	0,00	0,00	0,00
03 Sostegno all'occupazione	0,00	0,00	0,00	0,00	0,00	0,00	0,00	0,00
TOTALE MISSIONE 15 - Politiche per il lavoro e la formazione	0,00	0,00	0,00	0,00	0,00	0,00	0,00	0,00
MISSIONE 16 - Agricoltura, politiche agroalimentari e pesca								
01 Sviluppo del settore agricolo e del sistema agroalimentare	0,00	0,00	0,00	0,00	0,00	0,00	0,00	0,00
02 Caccia e pesca	0,00	0,00	0,00	0,00	0,00	0,00	0,00	0,00
TOTALE MISSIONE 16 - Agricoltura, politiche agroalimentari e pesca	0,00	0,00	0,00	0,00	0,00	0,00	0,00	0,00
MISSIONE 17 - Energia e diversificazione delle fonti energetiche								
01 Fonti energetiche	0,00	0,00	0,00	0,00	0,00	0,00	0,00	0,00
TOTALE MISSIONE 17 - Energia e diversificazione delle fonti	0,00	0,00	0,00	0,00	0,00	0,00	0,00	0,00
MISSIONE 18 - Relazioni con le altre autonomie territoriali e locali								
01 Relazioni finanziarie con le altre autonomie territoriali	0,00	0,00	0,00	0,00	0,00	0,00	0,00	0,00
TOTALE MISSIONE 18 - Relazioni con le altre autonomie territoriali e	0,00	0,00	0,00	0,00	0,00	0,00	0,00	0,00
MISSIONE 19 - Relazioni internazionali								
01 Relazioni internazionali e Cooperazione allo sviluppo	0,00	0,00	0,00	0,00	0,00	0,00	0,00	0,00
TOTALE MISSIONE 19 - Relazioni internazionali	0,00	0,00	0,00	0,00	0,00	0,00	0,00	0,00
TOTALE	3.460.565,09	1.499.634,58	1.960.930,51	0,00	0,00	0,00	0,00	1.960.930,51



19/08/2022

COMUNE DI LENTINI
(Esercizio 2018)

Allegato c) - Fondo crediti di dubbia esigibilità

COMPOSIZIONE DELL'ACCANTONAMENTO AL FONDO CREDITI DI DUBBIA ESIGIBILITA'

Esercizio finanziario 2018

TIPOLOGIA	DENOMINAZIONE	STANZIAMENTI DI BILANCIO (a)	ACCANTONAMENTO OBBLIGATORIO AL FONDO (b)	ACCANTONAMENTO EFFETTIVO DI BILANCIO (c)	% di stanziamento accantonato al fondo nel rispetto del principio contabile applicato 3.3 (d) = (c/a)
1010100	ENTRATE CORRENTI DI NATURA TRIBUTARIA, CONTRIBUTIVA E PEREQUATIVA				
	Tipologia 101: Imposte, tasse e proventi assimilati	8.506.974,46			
	di cui accertati per cassa sulla base del principio contabile 3.7	0,00			
	Tipologia 101: Imposte, tasse e proventi assimilati non accertati per cassa	8.506.974,46	2.777.273,00	2.777.273,00	32,65 %
1010400	Tipologia 104: Compartecipazioni di tributi	0,00	0,00	0,00	0,00 %
1030100	Tipologia 301: Fondi perequativi da Amministrazioni Centrali	2.543.703,07	0,00	0,00	0,00 %
1030200	Tipologia 302: Fondi perequativi dalla Regione o Provincia autonoma (solo per Enti locali)	0,00	0,00	0,00	0,00 %
1000000	TOTALE TITOLO 1	11.050.677,53	2.777.273,00	2.777.273,00	25,13 %
	TRASFERIMENTI CORRENTI				
2010100	Tipologia 101: Trasferimenti correnti da Amministrazioni pubbliche	6.080.026,89	0,00	0,00	0,00 %
2010200	Tipologia 102: Trasferimenti correnti da Famiglie	0,00	0,00	0,00	0,00 %
2010300	Tipologia 103: Trasferimenti correnti da Imprese	0,00	0,00	0,00	0,00 %
2010400	Tipologia 104: Trasferimenti correnti da Istituzioni Sociali Private	0,00	0,00	0,00	0,00 %
2010500	Tipologia 105: Trasferimenti correnti dalla UE e dal Resto del Mondo	1.238.701,00			
	Trasferimenti correnti dall'Unione Europea	1.238.701,00			
	Trasferimenti correnti dal Resto del Mondo	0,00	0,00	0,00	0,00 %
2000000	TOTALE TITOLO 2	7.318.727,89	0,00	0,00	0,00 %
	ENTRATE EXTRATRIBUTARIE				
3010000	Tipologia 100: Vendita di beni e servizi e proventi derivanti dalla gestione dei beni	2.114.605,43	1.663.810,98	1.663.810,98	78,68 %
3020000	Tipologia 200: Proventi derivanti dall'attività di controllo e repressione delle irregolarità e degli illeciti	66.796,07	0,00	0,00	0,00 %
3030000	Tipologia 300: Interessi attivi	0,22	0,00	0,00	0,00 %
3040000	Tipologia 400: Altre entrate da redditi da capitale	0,00	0,00	0,00	0,00 %
3050000	Tipologia 500: Rimborsi e altre entrate correnti	12.214.300,29	0,00	0,00	0,00 %
3000000	TOTALE TITOLO 3	14.395.702,01	1.663.810,98	1.663.810,98	11,56 %
4010000	Tipologia 100: Tributi in conto capitale	0,00	0,00	0,00	0,00 %
4020000	Tipologia 200: Contributi agli investimenti	3.054.102,60			
	Contributi agli investimenti da amministrazioni pubbliche	3.014.750,11			
	Contributi agli investimenti da UE	0,00			
	Tipologia 200: Contributi agli investimenti Contributi agli investimenti al netto dei contributi da PA e da UE	39.352,49	0,00	0,00	0,00 %
4030000	Tipologia 300: Altri trasferimenti in conto capitale	1.576.635,67			
	Altri trasferimenti in conto capitale da amministrazioni pubbliche	1.576.635,67			
	Altri trasferimenti in conto capitale da UE	0,00			
	Tipologia 300: Altri trasferimenti in conto capitale Altri trasferimenti in conto capitale al netto dei trasferimenti da PA e da UE	0,00	0,00	0,00	0,00 %
4040000	Tipologia 400: Entrate da alienazione di beni materiali e immateriali	5.000,00	0,00	0,00	0,00 %
4050000	Tipologia 500: Altre entrate in conto capitale	10.030.008,93	0,00	0,00	0,00 %
4000000	TOTALE TITOLO 4	14.665.747,20	0,00	0,00	0,00 %
5010000	Tipologia 100: Alienazione di attività finanziarie	0,00	0,00	0,00	0,00 %
5020000	Tipologia 200: Riscossione crediti di breve termine	0,00	0,00	0,00	0,00 %
5030000	Tipologia 300: Riscossione crediti di medio-lungo termine	0,00	0,00	0,00	0,00 %
5040000	Tipologia 400: Altre entrate per riduzione di attività finanziarie	0,00	0,00	0,00	0,00 %
5000000	TOTALE TITOLO 5	0,00	0,00	0,00	0,00 %
	TOTALE GENERALE	47.430.854,63	4.441.083,98	4.441.083,98	9,36 %
	DI CUI FONDO CREDITI DI DUBBIA ESIGIBILITA' DI PARTE CORRENTE	32.765.107,43	4.441.083,98	4.441.083,98	13,55 %
	DI CUI FONDO CREDITI DI DUBBIA ESIGIBILITA' IN C/CAPITALE	14.665.747,20	0,00	0,00	0,00 %



19/08/2022

COMUNE DI LENTINI
(Esercizio 2018)

Allegato c) - Fondo crediti di dubbia esigibilità

COMPOSIZIONE DELL'ACCANTONAMENTO AL FONDO CREDITI DI DUBBIA ESIGIBILITA'

Esercizio finanziario 2019

TIPOLOGIA	DENOMINAZIONE	STANZIAMENTI DI BILANCIO (a)	ACCANTONAMENTO OBBLIGATORIO AL FONDO (b)	ACCANTONAMENTO EFFETTIVO DI BILANCIO (c)	% di stanziamento accantonato al fondo nel rispetto del principio contabile applicato 3.3 (d) = (c/a)
1010100	ENTRATE CORRENTI DI NATURA TRIBUTARIA, CONTRIBUTIVA E PEREQUATIVA				
	Tipologia 101: Imposte, tasse e proventi assimilati	8.457.999,25			
	di cui accertati per cassa sulla base del principio contabile 3.7	0,00			
	Tipologia 101: Imposte, tasse e proventi assimilati non accertati per cassa	8.457.999,25	1.661.680,64	1.661.680,65	19,65 %
1010400	Tipologia 104: Compartecipazioni di tributi	0,00	0,00	0,00	0,00 %
1030100	Tipologia 301: Fondi perequativi da Amministrazioni Centrali	2.043.557,57	0,00	0,00	0,00 %
1030200	Tipologia 302: Fondi perequativi dalla Regione o Provincia autonoma (solo per Enti locali)	0,00	0,00	0,00	0,00 %
1000000	TOTALE TITOLO 1	10.501.556,82	1.661.680,64	1.661.680,65	15,82 %
	TRASFERIMENTI CORRENTI				
2010100	Tipologia 101: Trasferimenti correnti da Amministrazioni pubbliche	6.448.560,13	0,00	0,00	0,00 %
2010200	Tipologia 102: Trasferimenti correnti da Famiglie	0,00	0,00	0,00	0,00 %
2010300	Tipologia 103: Trasferimenti correnti da Imprese	0,00	0,00	0,00	0,00 %
2010400	Tipologia 104: Trasferimenti correnti da Istituzioni Sociali Private	0,00	0,00	0,00	0,00 %
2010500	Tipologia 105: Trasferimenti correnti dalla UE e dal Resto del Mondo	0,00	0,00	0,00	0,00 %
	Trasferimenti correnti dall'Unione Europea	0,00			
	Trasferimenti correnti dal Resto del Mondo	0,00	0,00	0,00	0,00 %
2000000	TOTALE TITOLO 2	6.448.560,13	0,00	0,00	0,00 %
	ENTRATE EXTRATRIBUTARIE				
3010000	Tipologia 100: Vendita di beni e servizi e proventi derivanti dalla gestione dei beni	2.286.868,61	1.250.256,97	1.250.256,97	54,67 %
3020000	Tipologia 200: Proventi derivanti dall'attività di controllo e repressione delle irregolarità e degli illeciti	33.473,60	0,00	0,00	0,00 %
3030000	Tipologia 300: Interessi attivi	0,00	0,00	0,00	0,00 %
3040000	Tipologia 400: Altre entrate da redditi da capitale	0,00	0,00	0,00	0,00 %
3050000	Tipologia 500: Rimborsi e altre entrate correnti	4.202.950,91	0,00	0,00	0,00 %
3000000	TOTALE TITOLO 3	6.523.293,12	1.250.256,97	1.250.256,97	19,17 %
4010000	Tipologia 100: Tributi in conto capitale	0,00	0,00	0,00	0,00 %
4020000	Tipologia 200: Contributi agli investimenti	5.178.031,54			
	Contributi agli investimenti da amministrazioni pubbliche	5.162.394,03			
	Contributi agli investimenti da UE	0,00			
	Tipologia 200: Contributi agli investimenti Contributi agli investimenti al netto dei contributi da PA e da UE	15.637,51	0,00	0,00	0,00 %
4030000	Tipologia 300: Altri trasferimenti in conto capitale	1.590.575,66			
	Altri trasferimenti in conto capitale da amministrazioni pubbliche	1.576.635,67			
	Altri trasferimenti in conto capitale da UE	0,00			
	Tipologia 300: Altri trasferimenti in conto capitale Altri trasferimenti in conto capitale al netto dei trasferimenti da PA e da UE	13.939,99	0,00	0,00	0,00 %
4040000	Tipologia 400: Entrate da alienazione di beni materiali e immateriali	11.751,00	0,00	0,00	0,00 %
4050000	Tipologia 500: Altre entrate in conto capitale	1.100.161,56	0,00	0,00	0,00 %
4000000	TOTALE TITOLO 4	7.880.519,76	0,00	0,00	0,00 %
5010000	Tipologia 100: Alienazione di attività finanziarie	0,00	0,00	0,00	0,00 %
5020000	Tipologia 200: Riscossione crediti di breve termine	0,00	0,00	0,00	0,00 %
5030000	Tipologia 300: Riscossione crediti di medio-lungo termine	0,00	0,00	0,00	0,00 %
5040000	Tipologia 400: Altre entrate per riduzione di attività finanziarie	0,00	0,00	0,00	0,00 %
5000000	TOTALE TITOLO 5	0,00	0,00	0,00	0,00 %
	TOTALE GENERALE	31.353.929,83	2.911.937,61	2.911.937,62	9,29 %
	DI CUI FONDO CREDITI DI DUBBIA ESIGIBILITA' DI PARTE CORRENTE	23.473.410,07	2.911.937,61	2.911.937,62	12,41 %
	DI CUI FONDO CREDITI DI DUBBIA ESIGIBILITA' IN C/CAPITALE	7.880.519,76	0,00	0,00	0,00 %



19/08/2022

COMUNE DI LENTINI
(Esercizio 2018)

Allegato c) - Fondo crediti di dubbia esigibilità

COMPOSIZIONE DELL'ACCANTONAMENTO AL FONDO CREDITI DI DUBBIA ESIGIBILITA'

Esercizio finanziario 2020

TIPOLOGIA	DENOMINAZIONE	STANZIAMENTI DI BILANCIO (a)	ACCANTONAMENTO OBBLIGATORIO AL FONDO (b)	ACCANTONAMENTO EFFETTIVO DI BILANCIO (c)	% di stanziamento accantonato al fondo nel rispetto del principio contabile applicato 3.3 (d) = (c/a)
1010100	ENTRATE CORRENTI DI NATURA TRIBUTARIA, CONTRIBUTIVA E PEREQUATIVA				
	Tipologia 101: Imposte, tasse e proventi assimilati	7.770.472,39			
	di cui accertati per cassa sulla base del principio contabile 3.7	0,00			
	Tipologia 101: Imposte, tasse e proventi assimilati non accertati per cassa	7.770.472,39	1.675.891,72	1.675.891,72	21,57 %
1010400	Tipologia 104: Compartecipazioni di tributi	0,00	0,00	0,00	0,00 %
1030100	Tipologia 301: Fondi perequativi da Amministrazioni Centrali	2.075.585,48	0,00	0,00	0,00 %
1030200	Tipologia 302: Fondi perequativi dalla Regione o Provincia autonoma (solo per Enti locali)	0,00	0,00	0,00	0,00 %
1000000	TOTALE TITOLO 1	9.846.057,87	1.675.891,72	1.675.891,72	17,02 %
	TRASFERIMENTI CORRENTI				
2010100	Tipologia 101: Trasferimenti correnti da Amministrazioni pubbliche	8.324.265,86	0,00	0,00	0,00 %
2010200	Tipologia 102: Trasferimenti correnti da Famiglie	0,00	0,00	0,00	0,00 %
2010300	Tipologia 103: Trasferimenti correnti da Imprese	0,00	0,00	0,00	0,00 %
2010400	Tipologia 104: Trasferimenti correnti da Istituzioni Sociali Private	0,00	0,00	0,00	0,00 %
2010500	Tipologia 105: Trasferimenti correnti dalla UE e dal Resto del Mondo	0,00	0,00	0,00	0,00 %
	Trasferimenti correnti dall'Unione Europea	0,00			
	Trasferimenti correnti dal Resto del Mondo	0,00	0,00	0,00	0,00 %
2000000	TOTALE TITOLO 2	8.324.265,86	0,00	0,00	0,00 %
	ENTRATE EXTRATRIBUTARIE				
3010000	Tipologia 100: Vendita di beni e servizi e proventi derivanti dalla gestione dei beni	2.315.672,39	1.511.966,07	1.511.966,07	65,29 %
3020000	Tipologia 200: Proventi derivanti dall'attività di controllo e repressione delle irregolarità e degli illeciti	21.000,00	0,00	0,00	0,00 %
3030000	Tipologia 300: Interessi attivi	0,00	0,00	0,00	0,00 %
3040000	Tipologia 400: Altre entrate da redditi da capitale	0,00	0,00	0,00	0,00 %
3050000	Tipologia 500: Rimborsi e altre entrate correnti	5.572.571,61	0,00	0,00	0,00 %
3000000	TOTALE TITOLO 3	7.909.244,00	1.511.966,07	1.511.966,07	19,12 %
4010000	Tipologia 100: Tributi in conto capitale	0,00	0,00	0,00	0,00 %
4020000	Tipologia 200: Contributi agli investimenti	3.490.603,62			
	Contributi agli investimenti da amministrazioni pubbliche	3.490.603,62			
	Contributi agli investimenti da UE	0,00			
	Tipologia 200: Contributi agli investimenti Contributi agli investimenti al netto dei contributi da PA e da UE	0,00	0,00	0,00	0,00 %
4030000	Tipologia 300: Altri trasferimenti in conto capitale	1.576.635,67			
	Altri trasferimenti in conto capitale da amministrazioni pubbliche	1.576.635,67			
	Altri trasferimenti in conto capitale da UE	0,00			
	Tipologia 300: Altri trasferimenti in conto capitale Altri trasferimenti in conto capitale al netto dei trasferimenti da PA e da UE	0,00	0,00	0,00	0,00 %
4040000	Tipologia 400: Entrate da alienazione di beni materiali e immateriali	26.894,08	0,00	0,00	0,00 %
4050000	Tipologia 500: Altre entrate in conto capitale	1.141.405,00	0,00	0,00	0,00 %
4000000	TOTALE TITOLO 4	6.235.538,37	0,00	0,00	0,00 %
5010000	Tipologia 100: Alienazione di attività finanziarie	0,00	0,00	0,00	0,00 %
5020000	Tipologia 200: Riscossione crediti di breve termine	0,00	0,00	0,00	0,00 %
5030000	Tipologia 300: Riscossione crediti di medio-lungo termine	0,00	0,00	0,00	0,00 %
5040000	Tipologia 400: Altre entrate per riduzione di attività finanziarie	0,00	0,00	0,00	0,00 %
5000000	TOTALE TITOLO 5	0,00	0,00	0,00	0,00 %
	TOTALE GENERALE	32.315.106,10	3.187.857,79	3.187.857,79	9,86 %
	DI CUI FONDO CREDITI DI DUBBIA ESIGIBILITA' DI PARTE CORRENTE	26.079.567,73	3.187.857,79	3.187.857,79	12,22 %
	DI CUI FONDO CREDITI DI DUBBIA ESIGIBILITA' IN C/CAPITALE	6.235.538,37	0,00	0,00	0,00 %



Allegato d) - Limiti di indebitamento Enti Locali

PROSPETTO DIMOSTRATIVO DEL RISPETTO DEI VINCOLI DI INDEBITAMENTO DEGLI ENTI LOCALI				
ENTRATE RELATIVE AI PRIMI TRE TITOLI DELLE ENTRATE <i>(Rendiconto 2016), ex art. 204, c. 1 del D.L.gs. N. 267/2000</i>		COMPETENZA 2018	COMPETENZA 2019	COMPETENZA 2020
1) Entrate correnti di natura tributaria, contributiva e parequativa (Titolo I)	(+)	9.808.621,26	10.406.133,34	11.050.677,53
2) Trasferimenti correnti (Titolo II)	(+)	3.460.452,25	4.067.663,71	7.318.727,89
3) Entrate extra tributarie (Titolo III)	(+)	2.688.718,26	2.933.860,87	14.395.702,01
TOTALE ENTRATE PRIMI TRE TITOLI		15.957.791,77	17.407.657,92	32.765.107,43
SPESA ANNUALE PER RATE MUTUI/OBBLIGAZIONI				
Livello massimo di spesa annuale	(+)	1.595.779,18	1.740.765,79	3.276.510,74
Ammontare interessi per mutui, prestiti obbligazionari, aperture di credito e garanzie di cui all'articolo 207 del TUEL autorizzati fino al 31/12/2017	(-)	0,00	0,00	0,00
Ammontare interessi per mutui, prestiti obbligazionari, aperture di credito e garanzie di cui all'articolo 207 del TUEL autorizzati nel 2018	(-)	0,00	0,00	0,00
Contributi erariali in c/interessi su mutui	(+)	0,00	0,00	0,00
Ammontare interessi riguardanti debiti espressamente esclusi dai limiti di indebitamento	(+)	0,00	0,00	0,00
Ammontare disponibile per nuovi interessi		1.595.779,18	1.740.765,79	3.276.510,74
TOTALE DEBITO CONTRATTO				
Debito contratto al 31/12/2017	(+)	0,00	0,00	0,00
Debito autorizzato nel 2018	(+)	0,00	0,00	0,00
TOTALE		0,00	0,00	0,00
DEBITO POTENZIALE				
Garanzie principali o sussidiarie prestate dall'Ente a favore di altre		0,00	0,00	0,00
<i>di cui, garanzie per le quali è stato costituito accantonamento</i>		<i>0,00</i>	<i>0,00</i>	<i>0,00</i>
Garanzie che concorrono al limite di indebitamento		0,00	0,00	0,00



COMUNE DI LENTINI
(Esercizio 2018)

Allegato e) - Bilancio di previsione

UTILIZZO DI CONTRIBUTI E TRASFERIMENTI DA PARTE DI ORGANISMI COMUNITARI INTERNAZIONALI

MISSIONE, PROGRAMMA, TITOLO	DENOMINAZIONE	RESIDUI PRESUNTI AL TERMINE DELL'ESERCIZIO 2017		PREVISIONI DEFINITIVE DELL'ANNO 2017			
					Previsioni dell'anno 2018	Previsioni dell'anno 2019	Previsioni dell'anno 2020
MISSIONE 01 Servizi istituzionali, generali e di gestione							
0102	Programma 02 Segreteria generale						
	Titolo 1 Spese correnti	0,00	previsione di competenza <i>di cui già impegnato</i> <i>di cui fondo pluriennale vincolato</i>	1.481,20	0,00 <i>0,00</i> <i>0,00</i>	0,00 <i>0,00</i> <i>0,00</i>	0,00 <i>0,00</i> <i>0,00</i>
			previsione di cassa		0,00	0,00	0,00
	Totale Programma 02 Segreteria generale	0,00	previsione di competenza <i>di cui già impegnato</i> <i>di cui fondo pluriennale vincolato</i> previsione di cassa	1.481,20	0,00 <i>0,00</i> <i>0,00</i> <i>0,00</i>	0,00 <i>0,00</i> <i>0,00</i> <i>0,00</i>	0,00 <i>0,00</i> <i>0,00</i> <i>0,00</i>
	TOTALE MISSIONE 01 Servizi istituzionali, generali e di gestione	0,00	previsione di competenza <i>di cui già impegnato</i> <i>di cui fondo pluriennale vincolato</i> previsione di cassa	1.481,20	0,00 <i>0,00</i> <i>0,00</i> 0,00	0,00 <i>0,00</i> <i>0,00</i> 0,00	0,00 <i>0,00</i> <i>0,00</i> 0,00
MISSIONE 04 Istruzione e diritto allo studio							
0401	Programma 01 Istruzione prescolastica						
	Titolo 2 Spese in conto capitale	163.117,53	previsione di competenza <i>di cui già impegnato</i> <i>di cui fondo pluriennale vincolato</i>	0,00	0,00 <i>0,00</i> <i>0,00</i>	1.513.939,99 <i>0,00</i> <i>0,00</i>	0,00 <i>0,00</i> <i>0,00</i>
			previsione di cassa		163.117,53		
	Totale Programma 01 Istruzione prescolastica	163.117,53	previsione di competenza <i>di cui già impegnato</i> <i>di cui fondo pluriennale vincolato</i> previsione di cassa	0,00	0,00 <i>0,00</i> <i>0,00</i> <i>163.117,53</i>	1.513.939,99 <i>0,00</i> <i>0,00</i> <i>0,00</i>	0,00 <i>0,00</i> <i>0,00</i> <i>0,00</i>
	TOTALE MISSIONE 04 Istruzione e diritto allo studio	163.117,53	previsione di competenza <i>di cui già impegnato</i> <i>di cui fondo pluriennale vincolato</i> previsione di cassa	0,00	0,00 <i>0,00</i> <i>0,00</i> 163.117,53	1.513.939,99 <i>0,00</i> <i>0,00</i> <i>0,00</i>	0,00 <i>0,00</i> <i>0,00</i> <i>0,00</i>
	TOTALE MISSIONI	163.117,53	previsione di competenza <i>di cui già impegnato</i> <i>di cui fondo pluriennale vincolato</i> previsione di cassa	1.481,20	0,00 <i>0,00</i> <i>0,00</i> 163.117,53	1.513.939,99 <i>0,00</i> <i>0,00</i> <i>0,00</i>	0,00 <i>0,00</i> <i>0,00</i> <i>0,00</i>



19/08/2022

COMUNE DI LENTINI
(Esercizio 2018)

Allegato n.12/2 al D.Lgs 118/2011

**ALLEGATO AL PEG DEGLI ENTI LOCALI ENTRATE PER TITOLI,
TIPOLOGIE E CATEGORIE**

PREVISIONI DI COMPETENZA - 2018

TITOLO TIPOLOGIA CATEGORIA	DENOMINAZIONE	Previsioni dell'anno 2018		Previsioni dell'anno 2019		Previsioni dell'anno 2020	
		Totale	di cui entrate non ricorrenti	Totale	di cui entrate non ricorrenti	Totale	di cui entrate non ricorrenti
5030000	Tipologia 300: Riscossione crediti di medio-lungo termine	0,00	0,00	0,00	0,00	0,00	0,00
5030100	Riscossione crediti di medio-lungo termine a tasso agevolato da Amministrazioni Pubbliche	0,00	0,00	0,00	0,00	0,00	0,00
5030200	Riscossione crediti di medio-lungo termine a tasso agevolato da Famiglie	0,00	0,00	0,00	0,00	0,00	0,00
5030300	Riscossione crediti di medio-lungo termine a tasso agevolato da Imprese	0,00	0,00	0,00	0,00	0,00	0,00
5030400	Riscossione crediti di medio-lungo termine a tasso agevolato da Istituzioni Sociali Private	0,00	0,00	0,00	0,00	0,00	0,00
5030500	Riscossione crediti di medio-lungo termine a tasso agevolato dall'Unione Europea e dal Resto del Mondo	0,00	0,00	0,00	0,00	0,00	0,00
5030600	Riscossione crediti di medio-lungo termine a tasso non agevolato da Amministrazione Pubbliche	0,00	0,00	0,00	0,00	0,00	0,00
5030700	Riscossione crediti di medio-lungo termine a tasso non agevolato da Famiglie	0,00	0,00	0,00	0,00	0,00	0,00
5030800	Riscossione crediti di medio-lungo termine a tasso non agevolato da Imprese	0,00	0,00	0,00	0,00	0,00	0,00
5030900	Riscossione crediti di medio-lungo termine a tasso non agevolato da Istituzioni Sociali Private	0,00	0,00	0,00	0,00	0,00	0,00
5031000	Riscossione crediti di medio-lungo termine a tasso non agevolato dall'Unione Europea e dal Resto del Mondo	0,00	0,00	0,00	0,00	0,00	0,00
5031100	Riscossione crediti sorti a seguito di escussione di garanzie in favore di Amministrazioni Pubbliche	0,00	0,00	0,00	0,00	0,00	0,00
5031200	Riscossione crediti sorti a seguito di escussione di garanzie in favore di Famiglie	0,00	0,00	0,00	0,00	0,00	0,00
5031300	Riscossione crediti sorti a seguito di escussione di garanzie in favore di Imprese	0,00	0,00	0,00	0,00	0,00	0,00
5031400	Riscossione crediti sorti a seguito di escussione di garanzie in favore di Istituzioni Sociali Private	0,00	0,00	0,00	0,00	0,00	0,00
5031500	Riscossione crediti sorti a seguito di escussione di garanzie in favore dell'Unione Europea e del Resto del Mondo	0,00	0,00	0,00	0,00	0,00	0,00
5040000	Tipologia 400: Altre entrate per riduzione di attività finanziarie	0,00	0,00	0,00	0,00	0,00	0,00
5040100	Riduzione di altre attività finanziarie verso Amministrazioni Pubbliche	0,00	0,00	0,00	0,00	0,00	0,00
5040200	Riduzione di altre attività finanziarie verso Famiglie	0,00	0,00	0,00	0,00	0,00	0,00
5040300	Riduzione di altre attività finanziarie verso Imprese	0,00	0,00	0,00	0,00	0,00	0,00
5040400	Riduzione di altre attività finanziarie verso Istituzioni Sociali Private	0,00	0,00	0,00	0,00	0,00	0,00
5040500	Riduzione di altre attività finanziarie verso Unione Europea e Resto del Mondo	0,00	0,00	0,00	0,00	0,00	0,00
5040600	Prelievi dai conti di tesoreria statale diversi dalla Tesoreria Unica	0,00	0,00	0,00	0,00	0,00	0,00
5040700	Prelievi da depositi bancari	0,00	0,00	0,00	0,00	0,00	0,00
5000000	TOTALE TITOLO 5	0,00	0,00	0,00	0,00	0,00	0,00
	ACCENSIONE PRESTITI						
6010000	Tipologia 100: Emissione di titoli obbligazionari	0,00	0,00	0,00	0,00	0,00	0,00
6010100	Emissioni titoli obbligazionari a breve termine	0,00	0,00	0,00	0,00	0,00	0,00
6010200	Emissioni titoli obbligazionari a medio-lungo termine	0,00	0,00	0,00	0,00	0,00	0,00
6020000	Tipologia 200: Accensione Prestiti a breve termine	0,00	0,00	0,00	0,00	0,00	0,00
6020100	Finanziamenti a breve termine	0,00	0,00	0,00	0,00	0,00	0,00
6020200	Anticipazioni	0,00	0,00	0,00	0,00	0,00	0,00
6030000	Tipologia 300: Accensione Mutui e altri finanziamenti a medio lungo termine	0,00	0,00	3.778,65	0,00	5.134.778,45	0,00
6030100	Accensione mutui e altri finanziamenti a medio lungo termine	0,00	0,00	3.778,65	0,00	5.134.778,45	0,00
6030200	Accensione prestiti da attualizzazione Contributi Pluriennali	0,00	0,00	0,00	0,00	0,00	0,00
6030300	Accensione prestiti a seguito di escussione di garanzie in favore dell'amministrazione	0,00	0,00	0,00	0,00	0,00	0,00
6040000	Tipologia 400: Altre forme di indebitamento	0,00	0,00	0,00	0,00	0,00	0,00
6040200	Accensione Prestiti - Leasing finanziario	0,00	0,00	0,00	0,00	0,00	0,00
6040300	Accensione Prestiti - Operazioni di cartolarizzazione	0,00	0,00	0,00	0,00	0,00	0,00
6040400	Accensione Prestiti - Derivati	0,00	0,00	0,00	0,00	0,00	0,00
6000000	TOTALE TITOLO 6	0,00	0,00	3.778,65	0,00	5.134.778,45	0,00
	ANTICIPAZIONI DA ISTITUTO TESORIERE/CASSIERE						
7010000	Tipologia 100: Anticipazioni da istituto tesoriere/cassiere	15.000.000,00	0,00	15.000.000,00	0,00	15.000.000,00	0,00
7010100	Anticipazioni da istituto tesoriere/cassiere	15.000.000,00	0,00	15.000.000,00	0,00	15.000.000,00	0,00
7000000	TOTALE TITOLO 7	15.000.000,00	0,00	15.000.000,00	0,00	15.000.000,00	0,00
	ENTRATE PER CONTO TERZI E PARTITE DI GIRO						

19/08/2022



COMUNE DI LENTINI
(Esercizio 2018)

Allegato n.12/2 al D.Lgs 118/2011

**ALLEGATO AL PEG DEGLI ENTI LOCALI ENTRATE PER TITOLI,
TIPOLOGIE E CATEGORIE**

PREVISIONI DI COMPETENZA - 2018

TITOLO TIPOLOGIA CATEGORIA	DENOMINAZIONE	Previsioni dell'anno 2018		Previsioni dell'anno 2019		Previsioni dell'anno 2020	
		Totale	di cui entrate non ricorrenti	Totale	di cui entrate non ricorrenti	Totale	di cui entrate non ricorrenti
9010000	Tipologia 100: Entrate per partite di giro	4.568.574,40	0,00	7.997.533,68	0,00	14.308.080,41	0,00
9010100	Altre ritenute	1.034.318,96	0,00	615.179,21	0,00	1.137.216,48	0,00
9010200	Ritenute su redditi da lavoro dipendente	2.227.441,97	0,00	1.392.354,47	0,00	1.458.289,12	0,00
9010300	Ritenute su redditi da lavoro autonomo	160.000,00	0,00	70.000,00	0,00	131.050,81	0,00
9010400	Finanziamento della gestione sanitaria dalla gestione ordinaria della Regione	0,00	0,00	0,00	0,00	0,00	0,00
9019900	Altre entrate per partite di giro	1.146.813,47	0,00	5.920.000,00	0,00	11.581.524,00	0,00
9020000	Tipologia 200: Entrate per conto terzi	9.241.530,83	0,00	177.315,85	0,00	8.365.639,07	0,00
9020100	Rimborsi per acquisto di beni e servizi per conto terzi	9.174.746,46	0,00	126.199,22	0,00	8.249.872,61	0,00
9020200	Trasferimenti per conto terzi ricevuti da Amministrazioni pubbliche	0,00	0,00	0,00	0,00	0,00	0,00
9020300	Trasferimenti per conto terzi da altri settori	0,00	0,00	0,00	0,00	0,00	0,00
9020400	Depositi di/preso terzi	66.784,37	0,00	33.553,25	0,00	65.766,46	0,00
9020500	Riscossione imposte e tributi per conto terzi	0,00	0,00	0,00	0,00	0,00	0,00
9029900	Altre entrate per conto terzi	0,00	0,00	17.563,38	0,00	50.000,00	0,00
9000000	TOTALE TITOLO 9	13.810.105,23	0,00	8.174.849,53	0,00	22.673.719,48	0,00
	TOTALE TITOLI	76.240.959,86	0,00	54.532.558,01	0,00	75.123.604,03	0,00

19/08/2022



COMUNE DI LENTINI
(Esercizio 2018)

Allegato n.12/3 al D.Lgs 118/2011

SPESE PER MISSIONI, PROGRAMMI E MACROAGGREGATI
SPESE CORRENTI - PREVISIONE DI COMPETENZA
Esercizio finanziario 2018

MISSIONI E PROGRAMMI \ MACROAGGREGATI	Reddito da lavoro dipendente	Imposte e tasse a carico dell'ente	Acquisto di beni e servizi	Trasferimenti correnti	Interessi passivi	Altre spese per redditi da capitale	Rimborsi e poste correttive delle entrate	Altre spese correnti	Totale
	101	102	103	104	107	108	109	110	100
04 MISSIONE 4 - Istruzione e diritto allo studio									
01 Istruzione prescolastica	288.789,86	18.295,75	39.638,70	0,00	0,00	0,00	0,00	0,00	346.724,31
02 Altri ordini di istruzione non universitaria	169.317,19	11.455,89	125.559,04	207.562,02	0,00	0,00	0,00	0,00	513.894,14
04 Istruzione universitaria	0,00	0,00	0,00	0,00	0,00	0,00	0,00	0,00	0,00
05 Istruzione tecnica superiore	0,00	0,00	0,00	0,00	0,00	0,00	0,00	0,00	0,00
06 Servizi ausiliari all'istruzione	0,00	0,00	0,00	0,00	0,00	0,00	0,00	0,00	0,00
07 Diritto allo studio	141.214,61	10.080,55	13.214,60	0,00	0,00	0,00	0,00	0,00	164.509,76
TOTALE MISSIONE 4 - Istruzione e diritto allo studio	599.321,66	39.832,19	178.412,34	207.562,02	0,00	0,00	0,00	0,00	1.025.128,21
05 MISSIONE 5 - Tutela e valorizzazione dei beni e delle attività culturali									
01 Valorizzazione dei beni di interesse storico	153.729,30	10.544,58	10.510,43	1.176,30	0,00	0,00	0,00	0,00	175.960,61
02 Attività culturali e interventi diversi nel settore culturale	95.195,93	6.627,33	6.231,00	0,00	0,00	0,00	0,00	0,00	108.054,26
TOTALE MISSIONE 5 - Tutela e valorizzazione dei beni e delle attività culturali	248.925,23	17.171,91	16.741,43	1.176,30	0,00	0,00	0,00	0,00	284.014,87
06 MISSIONE 6 - Politiche giovanili, sport e tempo libero									
01 Sport e tempo libero	47.176,28	2.174,49	7.468,42	0,00	0,00	0,00	0,00	0,00	56.819,19
02 Giovani	0,00	0,00	0,00	0,00	0,00	0,00	0,00	0,00	0,00
TOTALE MISSIONE 6 - Politiche giovanili, sport e tempo libero	47.176,28	2.174,49	7.468,42	0,00	0,00	0,00	0,00	0,00	56.819,19
07 MISSIONE 7 - Turismo									
01 Sviluppo e la valorizzazione del turismo	0,00	0,00	0,00	0,00	0,00	0,00	0,00	0,00	0,00
TOTALE MISSIONE 7 - Turismo	0,00	0,00	0,00	0,00	0,00	0,00	0,00	0,00	0,00
08 MISSIONE 8 - Assetto del territorio ed edilizia abitativa									
01 Urbanistica e assetto del territorio	415.625,50	29.987,11	653.871,89	225.327,92	56.431,66	0,00	0,00	2.083,95	1.383.328,03
02 Edilizia residenziale pubblica e locale e piani di edilizia economico-popolare	0,00	0,00	0,00	0,00	0,00	0,00	0,00	0,00	0,00
TOTALE MISSIONE 8 - Assetto del territorio ed edilizia abitativa	415.625,50	29.987,11	653.871,89	225.327,92	56.431,66	0,00	0,00	2.083,95	1.383.328,03

19/08/2022



COMUNE DI LENTINI
(Esercizio 2018)

Allegato n.12/3 al D.Lgs 118/2011

SPESE PER MISSIONI, PROGRAMMI E MACROAGGREGATI
SPESE CORRENTI - PREVISIONE DI COMPETENZA
Esercizio finanziario 2018

MISSIONI E PROGRAMMI \ MACROAGGREGATI	Reddito da lavoro dipendente	Imposte e tasse a carico dell'ente	Acquisto di beni e servizi	Trasferimenti correnti	Interessi passivi	Altre spese per redditi da capitale	Rimborsi e poste correttive delle entrate	Altre spese correnti	Totale
	101	102	103	104	107	108	109	110	100
09 MISSIONE 9 - Sviluppo sostenibile e tutela del territorio e dell'ambiente									
01 Difesa del suolo	0,00	0,00	0,00	0,00	0,00	0,00	0,00	0,00	0,00
02 Tutela, valorizzazione e recupero ambientale	0,00	0,00	0,00	0,00	0,00	0,00	0,00	0,00	0,00
03 Rifiuti	15.076,98	1.122,61	3.788.486,76	510,00	0,00	0,00	0,00	0,00	3.805.196,35
04 Servizio idrico integrato	86.879,56	176.905,44	1.478.664,95	0,00	9.722,34	0,00	0,00	0,00	1.752.172,29
05 Aree protette, parchi naturali, protezione naturalistica e forestazione	54.258,73	4.003,25	94.594,02	0,00	0,00	0,00	0,00	21.150,00	174.006,00
06 Tutela e valorizzazione delle risorse idriche	0,00	0,00	0,00	0,00	0,00	0,00	0,00	0,00	0,00
07 Sviluppo sostenibile territorio montano piccoli Comuni	0,00	0,00	0,00	0,00	0,00	0,00	0,00	0,00	0,00
08 Qualità dell'aria e riduzione dell'inquinamento	0,00	0,00	0,00	0,00	0,00	0,00	0,00	0,00	0,00
TOTALE MISSIONE 9 - Sviluppo sostenibile e tutela del territorio e dell'ambiente	156.215,27	182.031,30	5.361.745,73	510,00	9.722,34	0,00	0,00	21.150,00	5.731.374,64
10 MISSIONE 10 - Trasporti e diritto alla mobilità									
01 Trasporto ferroviario	0,00	0,00	0,00	0,00	0,00	0,00	0,00	0,00	0,00
02 Trasporto pubblico locale	0,00	0,00	0,00	0,00	0,00	0,00	0,00	0,00	0,00
03 Trasporto per vie d'acqua	0,00	0,00	0,00	0,00	0,00	0,00	0,00	0,00	0,00
04 Altre modalità di trasporto	0,00	0,00	0,00	0,00	0,00	0,00	0,00	0,00	0,00
05 Viabilità e infrastrutture stradali	0,00	0,00	0,00	0,00	0,00	0,00	0,00	0,00	0,00
TOTALE MISSIONE 10 - Trasporti e diritto alla mobilità	0,00	0,00	0,00	0,00	0,00	0,00	0,00	0,00	0,00
11 MISSIONE 11 - Soccorso civile									
01 Sistema di protezione civile	53.308,84	4.169,00	18.544,16	0,00	0,00	0,00	0,00	1.214,83	77.236,83
02 Interventi a seguito di calamità naturali	0,00	0,00	0,00	0,00	0,00	0,00	0,00	0,00	0,00
TOTALE MISSIONE 11 - Soccorso civile	53.308,84	4.169,00	18.544,16	0,00	0,00	0,00	0,00	1.214,83	77.236,83

19/08/2022



COMUNE DI LENTINI
(Esercizio 2018)

Allegato n.12/3 al D.Lgs 118/2011

SPESE PER MISSIONI, PROGRAMMI E MACROAGGREGATI
SPESE CORRENTI - PREVISIONE DI COMPETENZA
Esercizio finanziario 2018

MISSIONI E PROGRAMMI \ MACROAGGREGATI	Reddito da lavoro dipendente	Imposte e tasse a carico dell'ente	Acquisto di beni e servizi	Trasferimenti correnti	Interessi passivi	Altre spese per redditi da capitale	Rimborsi e poste correttive delle entrate	Altre spese correnti	Totale
	101	102	103	104	107	108	109	110	100
15 MISSIONE 15 - Politiche per il lavoro e la formazione professionale									
01 Servizi per lo sviluppo del mercato del lavoro	0,00	0,00	0,00	0,00	0,00	0,00	0,00	0,00	0,00
02 Formazione professionale	0,00	0,00	0,00	0,00	0,00	0,00	0,00	0,00	0,00
03 Sostegno all'occupazione	0,00	0,00	0,00	0,00	0,00	0,00	0,00	0,00	0,00
TOTALE MISSIONE 15 - Politiche per il lavoro e la formazione professionale	0,00	0,00	0,00	0,00	0,00	0,00	0,00	0,00	0,00
16 MISSIONE 16 - Agricoltura, politiche agroalimentari e pesca									
01 Sviluppo del settore agricolo e del sistema agroalimentare	0,00	0,00	36,00	54,00	0,00	0,00	0,00	0,00	90,00
02 Caccia e pesca	0,00	0,00	0,00	0,00	0,00	0,00	0,00	0,00	0,00
TOTALE MISSIONE 16 - Agricoltura, politiche agroalimentari e pesca	0,00	0,00	36,00	54,00	0,00	0,00	0,00	0,00	90,00
17 MISSIONE 17 - Energia e diversificazione delle fonti energetiche									
01 Fonti energetiche	0,00	0,00	0,00	0,00	0,00	0,00	0,00	0,00	0,00
TOTALE MISSIONE 17 - Energia e diversificazione delle fonti energetiche	0,00	0,00	0,00	0,00	0,00	0,00	0,00	0,00	0,00
18 MISSIONE 18 - Relazioni con le altre autonomie territoriali e locali									
01 Relazioni finanziarie con le altre autonomie territoriali	0,00	0,00	0,00	0,00	0,00	0,00	0,00	0,00	0,00
TOTALE MISSIONE 18 - Relazioni con le altre autonomie territoriali e locali	0,00	0,00	0,00	0,00	0,00	0,00	0,00	0,00	0,00
19 MISSIONE 19 - Relazioni internazionali									
01 Relazioni internazionali e Cooperazione allo sviluppo	0,00	0,00	0,00	0,00	0,00	0,00	0,00	0,00	0,00
TOTALE MISSIONE 19 - Relazioni internazionali	0,00	0,00	0,00	0,00	0,00	0,00	0,00	0,00	0,00
20 MISSIONE 20 - Fondi da ripartire									
01 Fondo di riserva	0,00	0,00	0,00	0,00	0,00	0,00	0,00	509.000,00	509.000,00
02 Fondo crediti di dubbia esigibilità	0,00	0,00	0,00	0,00	0,00	0,00	0,00	4.441.083,98	4.441.083,98
03 Altri fondi	0,00	0,00	0,00	0,00	0,00	0,00	0,00	4.155.693,03	4.155.693,03
TOTALE MISSIONE 20 - Fondi da ripartire	0,00	0,00	0,00	0,00	0,00	0,00	0,00	9.105.777,01	9.105.777,01

19/08/2022



COMUNE DI LENTINI
(Esercizio 2018)

Allegato n.12/3 al D.Lgs 118/2011

SPESE PER MISSIONI, PROGRAMMI E MACROAGGREGATI
SPESE CORRENTI - PREVISIONE DI COMPETENZA
Esercizio finanziario 2018

MISSIONI E PROGRAMMI \ MACROAGGREGATI	Reddito da lavoro dipendente	Imposte e tasse a carico dell'ente	Acquisto di beni e servizi	Trasferimenti correnti	Interessi passivi	Altre spese per redditi da capitale	Rimborsi e poste correttive delle entrate	Altre spese correnti	Totale
	101	102	103	104	107	108	109	110	100
50 MISSIONE 50 - Debito pubblico									
01 Quota interessi ammortamento mutui e prestiti obbligazionari	0,00	0,00	0,00	0,00	0,00	0,00	0,00	0,00	0,00
TOTALE MISSIONE 50 - Debito pubblico	0,00	0,00	0,00	0,00	0,00	0,00	0,00	0,00	0,00
60 MISSIONE 60 - Anticipazioni finanziarie									
01 Restituzione anticipazioni di tesoreria	0,00	0,00	0,00	0,00	0,00	0,00	0,00	0,00	0,00
TOTALE MISSIONE 60 - Anticipazioni finanziarie	0,00	0,00	0,00	0,00	0,00	0,00	0,00	0,00	0,00
TOTALE MACROAGGREGATI	6.535.571,80	626.183,40	9.090.314,62	1.255.192,54	392.958,56	0,00	0,00	10.670.906,22	28.571.127,14

19/08/2022



COMUNE DI LENTINI
(Esercizio 2018)

Allegato n.12/4 al D.Lgs 118/2011

SPESE PER MISSIONI, PROGRAMMI E MACROAGGREGATI
SPESE IN CONTO CAPITALE E SPESE PER INCREMENTO DI ATTIVITA' FINANZIARIE
Esercizio finanziario 2018

MISSIONI E PROGRAMMI \ MACROAGGREGATI	Tributi in conto capitale a carico dell'ente	Investimenti fissi lordi e acquisto di terreni	Contributi agli investimenti	Altri trasferimenti in conto capitale	Altre spese in conto capitale	Totale SPESE IN CONTO CAPITALE	Acquisizioni di attività finanziarie	Concessione crediti a breve termine	Concessione crediti di medio - lungo termine	Altre spese per incremento di attività finanziarie	Totale SPESE PER INCREMENTO DI ATTIVITA' FINANZIARIE
	201	202	203	204	205	200	301	302	303	304	300
01 MISSIONE 1 - Servizi istituzionali, generali e di gestione											
01 Organi istituzionali	0,00	0,00	0,00	0,00	0,00	0,00	0,00	0,00	0,00	0,00	0,00
02 Segreteria generale	0,00	0,00	0,00	0,00	0,00	0,00	0,00	0,00	0,00	0,00	0,00
03 Gestione economica, finanziaria, programmazione, provv editorato	0,00	0,00	0,00	0,00	2.379,00	2.379,00	0,00	0,00	0,00	0,00	0,00
04 Gestione delle entrate tributarie e servizi fiscali	0,00	0,00	0,00	0,00	0,00	0,00	0,00	0,00	0,00	0,00	0,00
05 Gestione dei beni demaniali e patrimoniali	0,00	9.999,89	0,00	0,00	0,00	9.999,89	0,00	0,00	0,00	0,00	0,00
06 Ufficio tecnico	0,00	0,00	0,00	0,00	0,00	0,00	0,00	0,00	0,00	0,00	0,00
07 Elezioni e consultazioni popolari - Anagrafe e stato civile	0,00	0,00	0,00	0,00	0,00	0,00	0,00	0,00	0,00	0,00	0,00
08 Statistica e sistemi informativi	0,00	0,00	0,00	0,00	0,00	0,00	0,00	0,00	0,00	0,00	0,00
09 Assistenza tecnico-amministrativa agli enti locali	0,00	0,00	0,00	0,00	0,00	0,00	0,00	0,00	0,00	0,00	0,00
10 Risorse umane	0,00	0,00	0,00	0,00	0,00	0,00	0,00	0,00	0,00	0,00	0,00
11 Altri servizi generali	0,00	0,00	0,00	0,00	0,00	0,00	0,00	0,00	0,00	0,00	0,00
TOTALE MISSIONE 1 - Servizi istituzionali, generali e di gestione	0,00	9.999,89	0,00	0,00	2.379,00	12.378,89	0,00	0,00	0,00	0,00	0,00
02 MISSIONE 2 - Giustizia											
01 Uffici giudiziari	0,00	0,00	0,00	0,00	0,00	0,00	0,00	0,00	0,00	0,00	0,00
02 Casa circondariale e altri servizi	0,00	0,00	0,00	0,00	0,00	0,00	0,00	0,00	0,00	0,00	0,00
TOTALE MISSIONE 2 - Giustizia	0,00	0,00	0,00	0,00	0,00	0,00	0,00	0,00	0,00	0,00	0,00
03 MISSIONE 3 - Ordine pubblico e sicurezza											
01 Polizia locale e amministrativa	0,00	3.172,00	0,00	0,00	0,00	3.172,00	0,00	0,00	0,00	0,00	0,00
02 Sistema integrato di sicurezza urbana	0,00	0,00	0,00	0,00	0,00	0,00	0,00	0,00	0,00	0,00	0,00
TOTALE MISSIONE 3 - Ordine pubblico e sicurezza	0,00	3.172,00	0,00	0,00	0,00	3.172,00	0,00	0,00	0,00	0,00	0,00

19/08/2022



COMUNE DI LENTINI
(Esercizio 2018)

Allegato n.12/4 al D.Lgs 118/2011

SPESE PER MISSIONI, PROGRAMMI E MACROAGGREGATI
SPESE IN CONTO CAPITALE E SPESE PER INCREMENTO DI ATTIVITA' FINANZIARIE
Esercizio finanziario 2018

MISSIONI E PROGRAMMI \ MACROAGGREGATI	Tributi in conto capitale a carico dell'ente	Investimenti fissi lordi e acquisto di terreni	Contributi agli investimenti	Altri trasferimenti in conto capitale	Altre spese in conto capitale	Totale SPESE IN CONTO CAPITALE	Acquisizioni di attività finanziarie	Concessione crediti a breve termine	Concessione crediti di medio - lungo termine	Altre spese per incremento di attività finanziarie	Totale SPESE PER INCREMENTO DI ATTIVITA' FINANZIARIE
	201	202	203	204	205	200	301	302	303	304	300
04 MISSIONE 4 - Istruzione e diritto allo studio											
01 Istruzione prescolastica	0,00	0,00	0,00	0,00	0,00	0,00	0,00	0,00	0,00	0,00	0,00
02 Altri ordini di istruzione non universitaria	0,00	0,00	0,00	0,00	0,00	0,00	0,00	0,00	0,00	0,00	0,00
04 Istruzione universitaria	0,00	0,00	0,00	0,00	0,00	0,00	0,00	0,00	0,00	0,00	0,00
05 Istruzione tecnica superiore	0,00	0,00	0,00	0,00	0,00	0,00	0,00	0,00	0,00	0,00	0,00
06 Servizi ausiliari all'istruzione	0,00	0,00	0,00	0,00	0,00	0,00	0,00	0,00	0,00	0,00	0,00
07 Diritto allo studio	0,00	0,00	0,00	0,00	0,00	0,00	0,00	0,00	0,00	0,00	0,00
TOTALE MISSIONE 4 - Istruzione e diritto allo studio	0,00	0,00	0,00	0,00	0,00	0,00	0,00	0,00	0,00	0,00	0,00
05 MISSIONE 5 - Tutela e valorizzazione dei beni e delle attività culturali											
01 Valorizzazione dei beni di interesse storico	0,00	0,00	2.214.756,03	0,00	0,00	2.214.756,03	0,00	0,00	0,00	0,00	0,00
02 Attività culturali e interventi diversi nel settore culturale	0,00	1.576.635,67	3.420,65	0,00	0,00	1.580.056,32	0,00	0,00	0,00	0,00	0,00
TOTALE MISSIONE 5 - Tutela e valorizzazione dei beni e delle attività culturali	0,00	1.576.635,67	2.218.176,68	0,00	0,00	3.794.812,35	0,00	0,00	0,00	0,00	0,00
06 MISSIONE 6 - Politiche giovanili, sport e tempo libero											
01 Sport e tempo libero	0,00	0,00	0,00	0,00	0,00	0,00	0,00	0,00	0,00	0,00	0,00
02 Giovani	0,00	0,00	0,00	0,00	0,00	0,00	0,00	0,00	0,00	0,00	0,00
TOTALE MISSIONE 6 - Politiche giovanili, sport e tempo libero	0,00	0,00	0,00	0,00	0,00	0,00	0,00	0,00	0,00	0,00	0,00
07 MISSIONE 7 - Turismo											
01 Sviluppo e la valorizzazione del turismo	0,00	0,00	0,00	0,00	0,00	0,00	0,00	0,00	0,00	0,00	0,00
TOTALE MISSIONE 7 - Turismo	0,00	0,00	0,00	0,00	0,00	0,00	0,00	0,00	0,00	0,00	0,00
08 MISSIONE 8 - Assetto del territorio ed edilizia abitativa											
01 Urbanistica e assetto del territorio	0,00	527.209,71	2.063.888,57	0,00	0,00	2.591.098,28	0,00	0,00	0,00	0,00	0,00
02 Edilizia residenziale pubblica e locale e piani di edilizia economico-popolare	0,00	0,00	0,00	0,00	0,00	0,00	0,00	0,00	0,00	0,00	0,00
TOTALE MISSIONE 8 - Assetto del territorio ed edilizia abitativa	0,00	527.209,71	2.063.888,57	0,00	0,00	2.591.098,28	0,00	0,00	0,00	0,00	0,00

19/08/2022



COMUNE DI LENTINI
(Esercizio 2018)

Allegato n.12/4 al D.Lgs 118/2011

SPESE PER MISSIONI, PROGRAMMI E MACROAGGREGATI
SPESE IN CONTO CAPITALE E SPESE PER INCREMENTO DI ATTIVITA' FINANZIARIE
Esercizio finanziario 2018

MISSIONI E PROGRAMMI \ MACROAGGREGATI	Tributi in conto capitale a carico dell'ente	Investimenti fissi lordi e acquisto di terreni	Contributi agli investimenti	Altri trasferimenti in conto capitale	Altre spese in conto capitale	Totale SPESE IN CONTO CAPITALE	Acquisizioni di attività finanziarie	Concessione crediti a breve termine	Concessione crediti di medio - lungo termine	Altre spese per incremento di attività finanziarie	Totale SPESE PER INCREMENTO DI ATTIVITA' FINANZIARIE
	201	202	203	204	205	200	301	302	303	304	300
09 MISSIONE 9 - Sviluppo sostenibile e tutela del territorio e dell'ambiente											
01 Difesa del suolo	0,00	0,00	0,00	0,00	0,00	0,00	0,00	0,00	0,00	0,00	0,00
02 Tutela, valorizzazione e recupero ambientale	0,00	10.000,00	0,00	0,00	0,00	10.000,00	0,00	0,00	0,00	0,00	0,00
03 Rifiuti	0,00	0,00	0,00	0,00	0,00	0,00	0,00	0,00	0,00	0,00	0,00
04 Servizio idrico integrato	0,00	210.000,00	0,00	0,00	32.370,60	242.370,60	0,00	0,00	0,00	0,00	0,00
05 Aree protette, parchi naturali, protezione naturalistica e forestazione	0,00	14.000,00	0,00	0,00	0,00	14.000,00	0,00	0,00	0,00	0,00	0,00
06 Tutela e valorizzazione delle risorse idriche	0,00	0,00	0,00	0,00	0,00	0,00	0,00	0,00	0,00	0,00	0,00
07 Sviluppo sostenibile territorio montano piccoli Comuni	0,00	0,00	0,00	0,00	0,00	0,00	0,00	0,00	0,00	0,00	0,00
08 Qualità dell'aria e riduzione dell'inquinamento	0,00	0,00	0,00	0,00	0,00	0,00	0,00	0,00	0,00	0,00	0,00
TOTALE MISSIONE 9 - Sviluppo sostenibile e tutela del territorio e dell'ambiente	0,00	234.000,00	0,00	0,00	32.370,60	266.370,60	0,00	0,00	0,00	0,00	0,00
10 MISSIONE 10 - Trasporti e diritto alla mobilità											
01 Trasporto ferroviario	0,00	0,00	0,00	0,00	0,00	0,00	0,00	0,00	0,00	0,00	0,00
02 Trasporto pubblico locale	0,00	0,00	0,00	0,00	0,00	0,00	0,00	0,00	0,00	0,00	0,00
03 Trasporto per vie d'acqua	0,00	0,00	0,00	0,00	0,00	0,00	0,00	0,00	0,00	0,00	0,00
04 Altre modalità di trasporto	0,00	0,00	0,00	0,00	0,00	0,00	0,00	0,00	0,00	0,00	0,00
05 Viabilità e infrastrutture stradali	0,00	0,00	0,00	0,00	0,00	0,00	0,00	0,00	0,00	0,00	0,00
TOTALE MISSIONE 10 - Trasporti e diritto alla mobilità	0,00	0,00	0,00	0,00	0,00	0,00	0,00	0,00	0,00	0,00	0,00
11 MISSIONE 11 - Soccorso civile											
01 Sistema di protezione civile	0,00	511,00	0,00	0,00	0,00	511,00	0,00	0,00	0,00	0,00	0,00
02 Interventi a seguito di calamità naturali	0,00	0,00	0,00	0,00	0,00	0,00	0,00	0,00	0,00	0,00	0,00
TOTALE MISSIONE 11 - Soccorso civile	0,00	511,00	0,00	0,00	0,00	511,00	0,00	0,00	0,00	0,00	0,00

19/08/2022



COMUNE DI LENTINI
(Esercizio 2018)

Allegato n.12/4 al D.Lgs 118/2011

SPESE PER MISSIONI, PROGRAMMI E MACROAGGREGATI
SPESE IN CONTO CAPITALE E SPESE PER INCREMENTO DI ATTIVITA' FINANZIARIE
Esercizio finanziario 2018

MISSIONI E PROGRAMMI \ MACROAGGREGATI	Tributi in conto capitale a carico dell'ente	Investimenti fissi lordi e acquisto di terreni	Contributi agli investimenti	Altri trasferimenti in conto capitale	Altre spese in conto capitale	Totale SPESE IN CONTO CAPITALE	Acquisizioni di attività finanziarie	Concessione crediti a breve termine	Concessione crediti di medio - lungo termine	Altre spese per incremento di attività finanziarie	Totale SPESE PER INCREMENTO DI ATTIVITA' FINANZIARIE
	201	202	203	204	205	200	301	302	303	304	300
20 MISSIONE 20 - Fondi da ripartire											
01 Fondo di riserva	0,00	0,00	0,00	0,00	0,00	0,00	0,00	0,00	0,00	0,00	0,00
02 Fondo crediti di dubbia esigibilità	0,00	0,00	0,00	0,00	0,00	0,00	0,00	0,00	0,00	0,00	0,00
03 Altri fondi	0,00	0,00	0,00	0,00	10.642.391,39	10.642.391,39	0,00	0,00	0,00	0,00	0,00
TOTALE MISSIONE 20 - Fondi da ripartire	0,00	0,00	0,00	0,00	10.642.391,39	10.642.391,39	0,00	0,00	0,00	0,00	0,00
TOTALE MACROAGGREGATI	0,00	2.375.396,27	4.282.065,25	0,00	10.677.140,99	17.334.602,51	0,00	0,00	0,00	0,00	0,00

19/08/2022



COMUNE DI LENTINI
(Esercizio 2018)

Allegato n.12/5 al D.Lgs 118/2011

SPESE PER MISSIONI, PROGRAMMI E MACROAGGREGATI
SPESE PER RIMBORSO DI PRESTITI - PREVISIONI DI COMPETENZA
Esercizio finanziario 2018

MISSIONI E PROGRAMMI \ MACROAGGREGATI	Rimborso di titoli obbligazionari	Rimborso prestiti a breve termine	Rimborso mutui e altri finanziamenti a medio lungo termine	Rimborso di altre forme di indebitamento	Fondi per rimborso prestiti	Totale
	401	402	403	404	405	400
50 MISSIONE 50 - Debito pubblico						
02 Quota capitale ammortamento mutui e prestiti obbligazionari	0,00	0,00	481.202,15	0,00	0,00	481.202,15
TOTALE MISSIONE 50 - Debito pubblico	0,00	0,00	481.202,15	0,00	0,00	481.202,15

19/08/2022



COMUNE DI LENTINI
(Esercizio 2018)

Allegato n.12/6 al D.Lgs 118/2011

SPESE PER MISSIONI, PROGRAMMI E MACROAGGREGATI
SPESE PER SERVIZI PER CONTO TERZI E PARTITE DI GIRO - PREVISIONI DI COMPETENZA
Esercizio finanziario 2018

MISSIONI E PROGRAMMI \ MACROAGGREGATI	Uscite per partite di giro	Uscite per conto terzi	Totale
	701	702	700
99 MISSIONE 99 - Servizi per conto terzi			
01 Servizi per conto terzi e Partite di giro	3.790.988,73	10.019.116,50	13.810.105,23
02 Anticipazioni per il finanziamento del sistema sanitario nazionale	0,00	0,00	0,00
TOTALE MISSIONE 99 - Servizi per conto terzi	3.790.988,73	10.019.116,50	13.810.105,23



19/08/2022

COMUNE DI LENTINI
(Esercizio 2018)

Allegato n.12/7 al D.Lgs 118/2011

SPESE PER TITOLI E MACROAGGREGATI

PREVISIONI DI COMPETENZA - 2018

TITOLI E MACROAGGREGATI DI SPESA		Previsioni dell'anno 2018		Previsioni dell'anno 2019		Previsioni dell'anno 2020	
		Totale	- di cui non ricorrenti	Totale	- di cui non ricorrenti	Totale	- di cui non ricorrenti
	TITOLO 1 - Spese correnti						
101	Redditi da lavoro dipendente	6.535.571,80	0,00	6.403.833,04	0,00	6.624.626,71	0,00
102	Imposte e tasse a carico dell'ente	626.183,40	0,00	546.123,35	0,00	581.705,96	0,00
103	Acquisto di beni e servizi	9.090.314,62	0,00	9.359.569,82	0,00	9.300.086,62	0,00
104	Trasferimenti correnti	1.255.192,54	0,00	1.178.670,33	0,00	2.045.163,06	0,00
107	Interessi passivi	392.958,56	0,00	497.341,55	0,00	391.917,58	0,00
108	Altre spese per redditi da capitale	0,00	0,00	0,00	0,00	0,00	0,00
109	Rimborsi e poste correttive delle entrate	0,00	0,00	0,00	0,00	0,00	0,00
110	Altre spese correnti	10.670.906,22	0,00	8.053.285,56	0,00	10.078.951,12	0,00
100	TOTALE TITOLO 1	28.571.127,14	0,00	26.038.823,65	0,00	29.022.451,05	0,00
	TITOLO 2 - Spese in conto capitale						
201	Tributi in conto capitale a carico dell'ente	0,00	0,00	0,00	0,00	0,00	0,00
202	Investimenti fissi lordi e acquisto di terreni	2.375.396,27	0,00	3.902.595,23	0,00	7.865.504,45	0,00
203	Contributi agli investimenti	4.282.065,25	0,00	6.976.484,78	0,00	6.020.794,02	0,00
204	Altri trasferimenti in conto capitale	0,00	0,00	0,00	0,00	0,00	0,00
205	Altre spese in conto capitale	10.677.140,99	0,00	1.209.188,10	0,00	1.259.592,12	0,00
200	TOTALE TITOLO 2	17.334.602,51	0,00	12.088.268,11	0,00	15.145.890,59	0,00
	TITOLO 3 - Spese per incremento di attività finanziarie						
301	Acquisizioni di attività finanziarie	0,00	0,00	0,00	0,00	0,00	0,00
302	Concessione crediti di breve termine	0,00	0,00	0,00	0,00	0,00	0,00
303	Concessione crediti di medio-lungo termine	0,00	0,00	0,00	0,00	0,00	0,00
304	Altre spese per incremento di attività finanziarie	0,00	0,00	0,00	0,00	0,00	0,00
300	TOTALE TITOLO 3	0,00	0,00	0,00	0,00	0,00	0,00
	TITOLO 4 - Rimborso prestiti						
401	Rimborso di titoli obbligazionari	0,00	0,00	0,00	0,00	0,00	0,00
402	Rimborso prestiti a breve termine	0,00	0,00	0,00	0,00	0,00	0,00
403	Rimborso mutui e altri finanziamenti a medio lungo termine	481.202,15	0,00	853.459,22	0,00	800.768,02	0,00
404	Rimborso di altre forme di indebitamento	0,00	0,00	0,00	0,00	0,00	0,00
400	TOTALE TITOLO 4	481.202,15	0,00	853.459,22	0,00	800.768,02	0,00
	TITOLO 5 - Chiusura Anticipazioni ricevute da istituto tesoriere/cassiere						
501	Chiusura Anticipazioni ricevute da istituti tesoriere/cassiere	15.000.000,00	0,00	15.000.000,00	0,00	15.000.000,00	0,00
500	TOTALE TITOLO 5	15.000.000,00	0,00	15.000.000,00	0,00	15.000.000,00	0,00
	TITOLO 7 - Spese per conto terzi e partite di giro						
701	Uscite per partite di giro	3.790.988,73	0,00	7.902.575,60	0,00	14.199.995,49	0,00
702	Uscite per conto terzi	10.019.116,50	0,00	272.273,93	0,00	8.471.605,20	0,00
700	TOTALE TITOLO 7	13.810.105,23	0,00	8.174.849,53	0,00	22.671.600,69	0,00
	TOTALE	75.197.037,03	0,00	62.155.400,51	0,00	82.640.710,35	0,00



COMUNE DI LENTINI

D.U.P.
DOCUMENTO UNICO DI
PROGRAMMAZIONE
2018 - 2020

Premessa

La programmazione è il processo di analisi e valutazione che, comparando e ordinando coerentemente tra loro le politiche e i piani per il governo del territorio, consente di organizzare, in una dimensione temporale predefinita, le attività e le risorse necessarie per la realizzazione di fini sociali e la promozione dello sviluppo economico e civile delle comunità di riferimento.

Il processo di programmazione - che si svolge nel rispetto delle compatibilità economico-finanziarie, tenendo conto della possibile evoluzione della gestione dell'ente, e che richiede il coinvolgimento dei portatori di interesse nelle forme e secondo le modalità definite da ogni ente - si conclude con la formalizzazione delle decisioni politiche e gestionali che danno contenuto a programmi e piani futuri riferibili alle missioni dell'ente.

Attraverso l'attività di programmazione, le amministrazioni concorrono al perseguimento degli obiettivi di finanza pubblica definiti in ambito nazionale, in coerenza con i principi fondamentali di coordinamento della finanza pubblica emanati in attuazione degli articoli 117, terzo comma, e 119, secondo comma, della Costituzione e ne condividono le conseguenti responsabilità.

Sulla base di queste premesse, la nuova formulazione dell'art. 170 del TUEL, introdotta dal D.Lgs. n. 126/2014 e del Principio contabile applicato della programmazione, Allegato n. 4/1 del D.Lgs. n. 118/2011 e ss.mm., modificano il precedente sistema di documenti di bilancio ed introducono due elementi rilevanti ai fini della presente analisi:

- a) l'unificazione a livello di pubblica amministrazione dei vari documenti costituenti la programmazione ed il bilancio;
- b) la previsione di un unico documento di programmazione strategica per il quale, pur non prevedendo uno schema obbligatorio, si individua il contenuto minimo obbligatorio con cui presentare le linee strategiche ed operative dell'attività di governo di ogni amministrazione pubblica.

Il documento, che già dal 2015 sostituisce il Piano generale di sviluppo e la Relazione Previsionale e programmatica, è il DUP – Documento Unico di Programmazione – e si inserisce all'interno di un processo di pianificazione, programmazione e controllo che vede il suo incipit nel Documento di indirizzi di cui all'art. 46 del TUEL e nella Relazione di inizio mandato prevista dall'art. 4 bis del D. Lgs. n. 149/2011, e che si conclude con un altro documento obbligatorio quale la Relazione di fine mandato, ai sensi del DM 26 aprile 2013.

All'interno di questo perimetro il DUP costituisce il documento di collegamento e di aggiornamento scorrevole di anno in anno che tiene conto di tutti gli elementi non prevedibili nel momento in cui l'amministrazione si è insediata.

In particolare il nuovo sistema dei documenti di bilancio si compone come segue:

- il Documento unico di programmazione (DUP);
- lo schema di bilancio che, riferendosi ad un arco della programmazione almeno triennale, comprende le previsioni di competenza e di cassa del primo esercizio del periodo considerato e le previsioni di competenza degli esercizi successivi ed è redatto secondo gli schemi previsti dall'allegato 9 al D.Lgs. n.118/2011, comprensivo dei relativi riepiloghi ed allegati indicati dall'art. 11 del medesimo decreto legislativo.
- la nota integrativa al bilancio finanziario di previsione.

Altra rilevante novità è costituita dallo "sfasamento" dei termini di approvazione dei documenti: nelle vigenti previsioni di legge, infatti, il DUP deve essere approvato dal Consiglio comunale di ciascun ente entro il 31 luglio dell'anno precedente a quello a cui la programmazione si riferisce, mentre lo schema di bilancio finanziario annuale deve essere approvato dalla Giunta e sottoposto all'attenzione del Consiglio nel corso della cosiddetta "sessione di bilancio" entro il 15 novembre. In quella sede potrà essere proposta una modifica del DUP al fine di adeguarne i contenuti ad eventuali modifiche di contesto che nel corso dei mesi potrebbero essersi verificati.

Articolazione del DUP

Il DUP rappresenta, quindi, lo strumento che permette l'attività di guida strategica ed operativa degli enti locali.

In quest'ottica esso sostituisce il ruolo ricoperto precedentemente dalla Relazione Previsionale e Programmatica e costituisce, nel rispetto del principio del coordinamento e coerenza dei documenti di bilancio, il *presupposto necessario di tutti gli altri documenti di programmazione*.

Nelle previsioni normative il documento si compone di due sezioni: la *Sezione Strategica (SeS)* e la *Sezione Operativa (SeO)*. La prima ha un orizzonte temporale di riferimento pari a quello del mandato amministrativo, la seconda pari a quello del bilancio di previsione.

La Sezione Strategica

La Sezione Strategica sviluppa e concretizza le linee programmatiche di mandato (di cui all'art. 46 comma 3 del decreto legislativo 18 agosto 2000, n. 267) e individua, in coerenza con il quadro normativo di riferimento, gli indirizzi strategici dell'Ente.

Il quadro strategico di riferimento è definito anche in coerenza con le linee di indirizzo della programmazione regionale e tenendo conto del concorso al perseguimento degli obiettivi di finanza pubblica definiti in ambito nazionale nel rispetto delle procedure e dei criteri stabiliti dall'Unione Europea.

In particolare la Sezione Strategica individua, nel rispetto del quadro normativo di riferimento e degli obiettivi generali di finanza pubblica:

- le principali scelte che caratterizzano il programma dell'Amministrazione comunale da realizzare nel corso del mandato amministrativo e che possono avere un impatto di medio e lungo periodo;
- le politiche di mandato che l'Ente vuole sviluppare nel raggiungimento delle proprie finalità istituzionali e nel governo delle proprie funzioni fondamentali;
- gli indirizzi generali di programmazione riferiti al periodo di mandato.

Nella Sezione Strategica del Documento Unico di Programmazione sono anche indicati gli strumenti attraverso i quali il Comune intende rendicontare il proprio operato nel corso del mandato in maniera sistematica e trasparente, per informare i cittadini del livello di realizzazione dei programmi, di raggiungimento degli obiettivi e delle responsabilità politiche o amministrative ad essi collegate.

L'individuazione degli obiettivi strategici è conseguente a un processo conoscitivo di analisi delle condizioni esterne e interne all'Ente, attuali e future, e alla definizione di indirizzi generali di natura strategica.

Con riferimento alle condizioni esterne l'analisi strategica approfondisce i seguenti profili:

1. gli obiettivi individuati dal Governo per il periodo considerato anche alla luce degli indirizzi e delle scelte contenute nei documenti di programmazione comunitari e nazionali;
2. la valutazione corrente ed evolutiva della situazione socio-economica del territorio di riferimento e della domanda di servizi pubblici locali anche in considerazione dei risultati e delle prospettive future di sviluppo socio-economico;
3. i parametri economici essenziali utilizzati per identificare, a legislazione vigente, l'evoluzione dei flussi finanziari ed economici dell'Ente e dei propri enti strumentali, segnalando le differenze rispetto ai parametri considerati nella Decisione di Economia e Finanza (DEF).

Con riferimento alle condizioni interne, l'analisi strategica richiede, almeno, l'approfondimento dei seguenti profili e la definizione dei seguenti principali contenuti della programmazione strategica e dei relativi indirizzi generali con riferimento al periodo di mandato:

1. organizzazione e modalità di gestione dei servizi pubblici locali tenuto conto dei fabbisogni e dei costi standard. Saranno definiti gli indirizzi generali sul ruolo degli organismi ed enti strumentali e società controllate e partecipate con riferimento anche alla loro situazione economica e finanziaria, agli obiettivi di servizio e gestionali che devono perseguire e alle procedure di controllo di competenza dell'ente;
2. indirizzi generali di natura strategica relativi alle risorse e agli impieghi e sostenibilità economico finanziaria attuale e prospettica. A tal fine, devono essere oggetto di specifico approfondimento almeno i seguenti aspetti, relativamente ai quali saranno definiti appositi indirizzi generali con riferimento al periodo di mandato:
 - a. gli investimenti e la realizzazione delle opere pubbliche con indicazione del fabbisogno in termini di spesa di investimento e dei riflessi per quanto riguarda la spesa corrente per ciascuno degli anni dell'arco temporale di riferimento della SeS;
 - b. i programmi ed i progetti di investimento in corso di esecuzione e non ancora conclusi;
 - c. i tributi e le tariffe dei servizi pubblici;
 - d. la spesa corrente con specifico riferimento alla gestione delle funzioni fondamentali anche con riferimento alla qualità dei servizi resi e agli obiettivi di servizio;
 - e. l'analisi delle necessità finanziarie e strutturali per l'espletamento dei programmi ricompresi nelle varie missioni;
 - f. la gestione del patrimonio;
 - g. il reperimento e l'impiego di risorse straordinarie e in conto capitale;

- h. l'indebitamento con analisi della relativa sostenibilità e andamento tendenziale nel periodo di mandato;
 - i. gli equilibri della situazione corrente e generali del bilancio ed i relativi equilibri in termini di cassa.
3. Disponibilità e gestione delle risorse umane con riferimento alla struttura organizzativa dell'ente in tutte le sue articolazioni e alla sua evoluzione nel tempo anche in termini di spesa.
 4. Coerenza e compatibilità presente e futura con le disposizioni del patto di stabilità interno e con i vincoli di finanza pubblica.

Gli effetti economico-finanziari delle attività necessarie per conseguire gli obiettivi strategici sono quantificati, con progressivo dettaglio nella SeO del DUP e negli altri documenti di programmazione. Ogni anno gli obiettivi strategici, contenuti nella SeS, sono verificati nello stato di attuazione e possono essere, a seguito di variazioni rispetto a quanto previsto nell'anno precedente e dandone adeguata motivazione, opportunamente riformulati. Sono altresì verificati gli indirizzi generali e i contenuti della programmazione strategica con particolare riferimento alle condizioni interne dell'ente, al reperimento e impiego delle risorse finanziarie e alla sostenibilità economico – finanziaria, come sopra esplicitati.

La Sezione Operativa (SeO)

La SeO ha carattere generale, contenuto programmatico e costituisce lo strumento a supporto del processo di previsione definito sulla base degli indirizzi generali e degli obiettivi strategici fissati nella SeS del DUP. In particolare, la SeO contiene la programmazione operativa dell'ente avendo a riferimento un arco temporale sia annuale che pluriennale.

Il contenuto della SeO, predisposto in base alle previsioni ed agli obiettivi fissati nella SeS, costituisce guida e vincolo ai processi di redazione dei documenti contabili di previsione dell'ente.

La SeO è redatta, per il suo contenuto finanziario, per competenza con riferimento all'intero periodo considerato, e per cassa con riferimento al primo esercizio, si fonda su valutazioni di natura economico-patrimoniale e copre un arco temporale pari a quello del bilancio di previsione.

La SeO supporta il processo di previsione per la predisposizione della manovra di bilancio.

La SeO individua, per ogni singola missione, i programmi che l'ente intende realizzare per conseguire gli obiettivi strategici definiti nella SeS. Per ogni programma, e per tutto il periodo di riferimento del DUP, sono individuati gli obiettivi operativi annuali da raggiungere.

Per ogni programma sono individuati gli aspetti finanziari, sia in termini di competenza con riferimento all'intero periodo considerato, che di cassa con riferimento al primo esercizio, della manovra di bilancio.

La SeO ha i seguenti scopi:

- a) definire, con riferimento all'ente e al gruppo amministrazione pubblica, gli obiettivi dei programmi all'interno delle singole missioni. Con specifico riferimento all'ente devono essere indicati anche i fabbisogni di spesa e le relative modalità di finanziamento;
- b) orientare e guidare le successive deliberazioni del Consiglio e della Giunta;
- c) costituire il presupposto dell'attività di controllo strategico e dei risultati conseguiti dall'ente, con particolare riferimento allo stato di attuazione dei programmi nell'ambito delle missioni e alla relazione al rendiconto di gestione.

Il contenuto minimo della SeO è costituito:

- a) dall'indicazione degli indirizzi e degli obiettivi degli organismi facenti parte del gruppo amministrazione pubblica;
- b) dalla dimostrazione della coerenza delle previsioni di bilancio con gli strumenti urbanistici vigenti;
- c) per la parte entrata, da una valutazione generale sui mezzi finanziari, individuando le fonti di finanziamento ed evidenziando l'andamento storico degli stessi ed i relativi vincoli;
- d) dagli indirizzi in materia di tributi e tariffe dei servizi;
- e) dagli indirizzi sul ricorso all'indebitamento per il finanziamento degli investimenti;
- f) per la parte spesa, da una redazione per programmi all'interno delle missioni, con indicazione delle finalità che si intendono conseguire, della motivazione delle scelte di indirizzo effettuate e delle risorse umane e strumentali ad esse destinate;
- g) dall'analisi e valutazione degli impegni pluriennali di spesa già assunti;
- h) dalla valutazione sulla situazione economico – finanziaria degli organismi gestionali esterni;
- i) dalla programmazione dei lavori pubblici svolta in conformità ad un programma triennale e ai suoi aggiornamenti annuali;
- j) dalla programmazione del fabbisogno di personale a livello triennale e annuale;
- k) dal piano delle alienazioni e valorizzazioni dei beni patrimoniali.

La SeO si struttura in due parti fondamentali:

- Parte 1, nella quale sono descritte le motivazioni delle scelte programmatiche effettuate, sia con riferimento all'ente sia al gruppo amministrazione pubblica, e definiti, per tutto il periodo di riferimento del DUP, i singoli programmi da realizzare ed i relativi obiettivi annuali;
- Parte 2, contenente la programmazione dettagliata, relativamente all'arco temporale di riferimento del DUP, delle opere pubbliche, del fabbisogno di personale e delle alienazioni e valorizzazioni del patrimonio.

Parte 1 della SeO

Nella Parte 1 della SeO del DUP sono individuati, per ogni singola missione e coerentemente agli indirizzi strategici contenuti nella SeS, i programmi operativi che l'ente intende realizzare nell'arco pluriennale di riferimento della SeO del DUP.

La definizione degli obiettivi dei programmi che l'ente intende realizzare deve avvenire in modo coerente con gli obiettivi strategici definiti nella SeS.

Per ogni programma devono essere definite le finalità e gli obiettivi annuali e pluriennali che si intendono perseguire, la motivazione delle scelte effettuate ed individuate le risorse finanziarie, umane e strumentali ad esso destinate.

Gli obiettivi individuati per ogni programma rappresentano la declinazione annuale e pluriennale degli obiettivi strategici contenuti nella SeS e costituiscono indirizzo vincolante per i successivi atti di programmazione, in applicazione del principio della coerenza tra i documenti di programmazione. L'individuazione delle finalità e la fissazione degli obiettivi per i programmi deve "guidare", negli altri strumenti di programmazione, l'individuazione dei progetti strumentali alla loro realizzazione e l'affidamento di obiettivi e risorse ai responsabili dei servizi.

Gli obiettivi dei programmi devono essere controllati annualmente a fine di verificarne il grado di raggiungimento e, laddove necessario, modificati, dandone adeguata giustificazione, per dare una rappresentazione veritiera e corretta dei futuri andamenti dell'ente e del processo di formulazione dei programmi all'interno delle missioni.

L'individuazione degli obiettivi dei programmi deve essere compiuta sulla base dell'attenta analisi delle condizioni operative esistenti e prospettiche dell'ente nell'arco temporale di riferimento del DUP.

In ogni caso il programma è il cardine della programmazione e, di conseguenza, il contenuto dei programmi deve esprimere il momento chiave della predisposizione del bilancio finalizzato alla gestione delle funzioni fondamentali dell'ente.

Il contenuto del programma è l'elemento fondamentale della struttura del sistema di bilancio ed il perno intorno al quale definire i rapporti tra organi di governo, e tra questi e la struttura organizzativa e delle responsabilità di gestione dell'ente, nonché per la corretta informazione sui contenuti effettivi delle scelte dell'amministrazione agli utilizzatori del sistema di bilancio.

Nella costruzione, formulazione e approvazione dei programmi si svolge l'attività di definizione delle scelte "politiche" che è propria del massimo organo elettivo preposto all'indirizzo e al controllo. Si devono esprimere con chiarezza le decisioni politiche che caratterizzano l'ente e l'impatto economico, finanziario e sociale che avranno.

I programmi devono essere analiticamente definiti in modo da costituire la base sulla quale implementare il processo di definizione degli indirizzi e delle scelte che deve, successivamente, portare, tramite la predisposizione e l'approvazione del PEG, all'affidamento di obiettivi e risorse ai responsabili dei servizi.

La Sezione operativa del DUP comprende, per la parte entrata, una valutazione generale sui mezzi finanziari, individuando le fonti di finanziamento ed evidenziando l'andamento storico degli stessi ed i relativi vincoli.

Comprende altresì la formulazione degli indirizzi in materia di tributi e di tariffe dei servizi, quale espressione dell'autonomia impositiva e finanziaria dell'ente in connessione con i servizi resi e con i relativi obiettivi di servizio.

I mezzi finanziari necessari per la realizzazione dei programmi all'interno delle missioni devono essere "valutati", e cioè:

- a) individuati quanto a tipologia;
- b) quantificati in relazione al singolo cespite;
- c) descritti in rapporto alle rispettive caratteristiche;

d) misurati in termini di gettito finanziario.

Contestualmente devono essere individuate le forme di finanziamento, avuto riguardo alla natura dei cespiti, se ricorrenti e ripetitivi - quindi correnti - oppure se straordinari.

Il documento deve comprendere la valutazione e gli indirizzi sul ricorso all'indebitamento per il finanziamento degli investimenti, sulla capacità di indebitamento e soprattutto sulla relativa sostenibilità in termini di equilibri di bilancio e sulla compatibilità con i vincoli di finanza pubblica. Particolare attenzione deve essere posta sulla compatibilità con i vincoli del patto di stabilità interno, anche in termini di flussi di cassa.

Particolare attenzione va posta alle nuove forme di indebitamento, che vanno attentamente valutate nella loro portata e nei riflessi che provocano nella gestione dell'anno in corso ed in quelle degli anni successivi.

L'analisi delle condizioni operative dell'ente costituisce il punto di partenza della attività di programmazione operativa dell'ente.

L'analisi delle condizioni operative dell'ente deve essere realizzata con riferimento almeno ai seguenti aspetti:

- le risorse umane, finanziarie e strumentali disponibili nonché le caratteristiche dei servizi dell'ente;
- i bisogni per ciascun programma all'interno delle missioni, con particolare riferimento ai servizi fondamentali;
- gli orientamenti circa i contenuti degli obiettivi del Patto di Stabilità interno da perseguire ai sensi della normativa in materia e le relative disposizioni per i propri enti strumentali e società controllate e partecipate;
- per la parte entrata, una valutazione generale sui mezzi finanziari, individuando le fonti di finanziamento ed evidenziando l'andamento storico degli stessi ed i relativi vincoli. La valutazione delle risorse finanziarie deve offrire, a conforto della veridicità della previsione, un trend storico che evidenzia gli scostamenti rispetto agli «accertamenti», tenuto conto dell'effettivo andamento degli esercizi precedenti;
- gli indirizzi in materia di tributi e tariffe dei servizi;
- la valutazione e gli indirizzi sul ricorso all'indebitamento per il finanziamento degli investimenti, sulla capacità di indebitamento e relativa sostenibilità in termini di equilibri di bilancio e sulla compatibilità con i vincoli di finanza pubblica;
- per la parte spesa, l'analisi degli impegni pluriennali di spesa già assunti;
- la descrizione e l'analisi della situazione economico – finanziaria degli organismi aziendali facenti parte del gruppo amministrazione pubblica e degli effetti della stessa sugli equilibri annuali e pluriennali del bilancio. Si indicheranno anche gli obiettivi che si intendono raggiungere tramite gli organismi gestionali esterni, sia in termini di bilancio sia in termini di efficienza, efficacia ed economicità.

E' prioritario il finanziamento delle spese correnti consolidate, riferite cioè ai servizi essenziali e strutturali, al mantenimento del patrimonio e dei servizi ritenuti necessari.

La parte rimanente può quindi essere destinata alla spesa di sviluppo, intesa quale quota di risorse aggiuntive che si intende destinare al potenziamento quali-quantitativo di una certa attività, o alla creazione di un nuovo servizio.

Infine, con riferimento alla previsione di spese di investimento e relative fonti di finanziamento, occorre valutare la sostenibilità negli esercizi futuri in termini di spese indotte.

Per ogni programma deve essere effettuata l'analisi e la valutazione degli impegni pluriennali di spesa già assunti a valere sugli anni finanziari a cui la SeO si riferisce e delle maggiori spese previste e derivanti dai progetti già approvati per interventi di investimento.

Una particolare analisi dovrà essere dedicata al “Fondo pluriennale vincolato” sia di parte corrente, sia relativo agli interventi in conto capitale, non solo dal punto di vista contabile, ma per valutare tempi e modalità della realizzazione dei programmi e degli obiettivi dell’amministrazione.

Parte 2 della SeO

La Parte 2 della SeO comprende la programmazione in materia di lavori pubblici, personale e patrimonio.

La realizzazione dei lavori pubblici degli enti locali deve essere svolta in conformità ad un programma triennale e ai suoi aggiornamenti annuali che sono ricompresi nella SeO del DUP.

I lavori da realizzare nel primo anno del triennio sono compresi nell'elenco annuale che costituisce il documento di previsione per gli investimenti in lavori pubblici e il loro finanziamento.

Ogni ente locale deve analizzare, identificare e quantificare gli interventi e le risorse reperibili per il loro finanziamento.

Il programma deve in ogni modo indicare:

- le priorità e le azioni da intraprendere come richiesto dalla legge;
- la stima dei tempi e la durata degli adempimenti amministrativi di realizzazione delle opere e del collaudo;
- La stima dei fabbisogni espressi in termini sia di competenza, sia di cassa, al fine del relativo finanziamento in coerenza con i vincoli di finanza pubblica.

Trattando della programmazione dei lavori pubblici si dovrà fare necessariamente riferimento al "Fondo pluriennale vincolato" come saldo finanziario, costituito da risorse già accertate destinate al finanziamento di obbligazioni passive dell'ente già impegnate, ma esigibili in esercizi successivi a quello in cui è accertata l'entrata.

La programmazione del fabbisogno di personale che gli organi di vertice degli enti sono tenuti ad approvare, ai sensi di legge, deve assicurare le esigenze di funzionalità e di ottimizzazione delle risorse per il miglior funzionamento dei servizi compatibilmente con le disponibilità finanziarie e i vincoli di finanza pubblica.

Al fine di procedere al riordino, gestione e valorizzazione del proprio patrimonio immobiliare l'ente, con apposita delibera dell'organo di governo individua, redigendo apposito elenco, i singoli immobili di proprietà dell'ente. Tra questi devono essere individuati quelli non strumentali all'esercizio delle proprie funzioni istituzionali e quelli suscettibili di valorizzazione ovvero di dismissione. Sulla base delle informazioni contenute nell'elenco deve essere predisposto il "Piano delle alienazioni e valorizzazioni patrimoniali" quale parte integrante del DUP.

La ricognizione degli immobili è operata sulla base, e nei limiti, della documentazione esistente presso i propri archivi e uffici.

L'iscrizione degli immobili nel piano determina una serie di effetti di natura giuridico – amministrativa previsti e disciplinati dalla legge.

Nel DUP dovranno essere inseriti tutti quegli ulteriori strumenti di programmazione relativi all'attività istituzionale dell'ente di cui il legislatore prevederà la redazione ed approvazione. Si fa riferimento ad esempio alla possibilità di redigere piani triennali di razionalizzazione e riqualificazione della spesa di cui all'art. 16, comma 4, del D.L. 98/2011 – L. 111/2011.

1.0 SeS - Sezione strategica

LINEE GUIDA PROGRAMMA DI MANDATO

A tal proposito si richiama il programma elettorale presentato dal Sindaco pro- tempore: Dott. Saverio Bosco

QUADRO NORMATIVO DI RIFERIMENTO

Questa sezione si propone di definire il quadro strategico di riferimento all'interno del quale si inserisce l'azione di governo della nostra amministrazione.

Questa attività deve essere necessariamente svolta prendendo in considerazione:

- a) lo scenario nazionale ed internazionale per i riflessi che può avere sul nostro ente, ricavato dal DEF 2017 (Documento di economia e Finanza) e dalla legge di Stabilità sul comparto degli enti locali e quindi anche sul nostro ente;
- b) lo scenario regionale al fine di analizzare i riflessi della programmazione regionale sul nostro ente;
- c) lo scenario locale, inteso come analisi del contesto socio-economico e di quello finanziario dell'ente, in cui si inserisce la nostra azione.

Legislazione nazionale e comunitaria

Lo scenario internazionale e nazionale

Scenario internazionale (DEF 2017)

I principali istituti di ricerca, gli analisti di mercato e le organizzazioni internazionali prevedono un rallentamento della crescita europea nel 2018.

La previsione di consenso riflette anni di bassa crescita e l'opinione prevalente che i paesi avanzati siano condannati ad un'andatura assai più lenta rispetto al periodo pre-crisi. Inoltre, la „Brexit“, i fattori geopolitici, il terrorismo e le tendenze protezionistiche di paesi tradizionalmente alfieri del libero scambio costituiscono indubbiamente una minaccia non trascurabile per il buon andamento dell'economia globale. Viene anche sovente citato il fatto che la fase di ripresa ed espansione dell'economia americana duri ormai da otto anni.

Simili considerazioni valgono per la Germania, nostro maggiore partner commerciale, dove la ripresa è stata più lenta che negli USA ma dal secondo trimestre del 2009 ha conosciuto solo tre battute d'arresto in termini di crescita trimestrale. È tuttavia già successo in passato che una grave recessione sia seguita da una lunga fase di ripresa ed espansione. Ciò avvenne ad esempio negli USA negli anni ottanta e novanta, dopo che l'economia uscì da una doppia recessione nel periodo 1980-82. La stessa recessione del 2001 fu piuttosto blanda in confronto a quella del 2008-2009, ed infatti la crescita annuale rimase positiva anche in quell'anno.

Ad ogni buon conto, la maggior parte dei previsori opta per la cautela sugli anni a venire, pur nell'ambito di una valutazione nel complesso positiva circa le prospettive di crescita mondiale.

Nell'aggiornamento di luglio, il Fondo Monetario Internazionale (FMI) prevede che il PIL mondiale crescerà del 3,5 per cento quest'anno e del 3,6 per cento nel 2018, dopo un incremento del 3,2 per cento nel 2016.

Per l'Area euro, l'FMI proietta una lieve accelerazione della crescita dall'1,8 per cento del 2016 all'1,9 quest'anno e quindi un moderato rallentamento a 1,7 per cento nel 2018. Dal suo canto, la Banca

Centrale Europea (BCE) nella previsione di settembre pone la crescita dell'Area euro al 2,2 per cento quest'anno, 1,8 per cento nel 2018 e 1,7 per cento nel 2019.

Nell'aggiornamento della previsione macroeconomica riportato nel presente documento, la crescita dei mercati di esportazione rilevanti per l'Italia risulta più elevata di quanto proiettato nel DEF di aprile, soprattutto nel 2017 e 2018.

Essa segue tuttavia un profilo decrescente nei prossimi tre anni, in coerenza con la valutazione di consenso testé discussa. L'euro si è invece apprezzato in confronto all'epoca del DEF, cosicché si è ipotizzato un tasso di cambio verso il dollaro di 1,19 circa per i prossimi tre anni contro l'1,06 utilizzato in aprile.

Il prezzo del petrolio è lievemente più basso rispetto a inizio aprile, ma il suo profilo atteso nei prossimi tre anni è molto simile. Infine, il livello dei tassi di interesse di mercato è sceso rispetto all'epoca del DEF, e sono quindi diminuiti anche i tassi e i rendimenti a termine per il periodo 2018-2020 che si utilizzano per la previsione.

Nel complesso, sulla base di simulazioni econometriche, l'effetto netto della revisione delle variabili esogene internazionali sulla crescita dell'economia italiana è di segno moderatamente positivo in confronto alle previsioni di aprile, ma ciò si riferisce soprattutto al 2017, poiché gli effetti dell'apprezzamento dell'euro diventeranno più significativi nel 2018.

L'economia internazionale spinge il PIL italiano, ma l'impulso è atteso ridursi durante i tre prossimi anni.

L'Economia Italiana (DEF 2017)

La ripresa dell'economia italiana si è rafforzata a partire dall'ultimo trimestre del 2016 in un contesto di crescita più dinamica a livello europeo e globale.

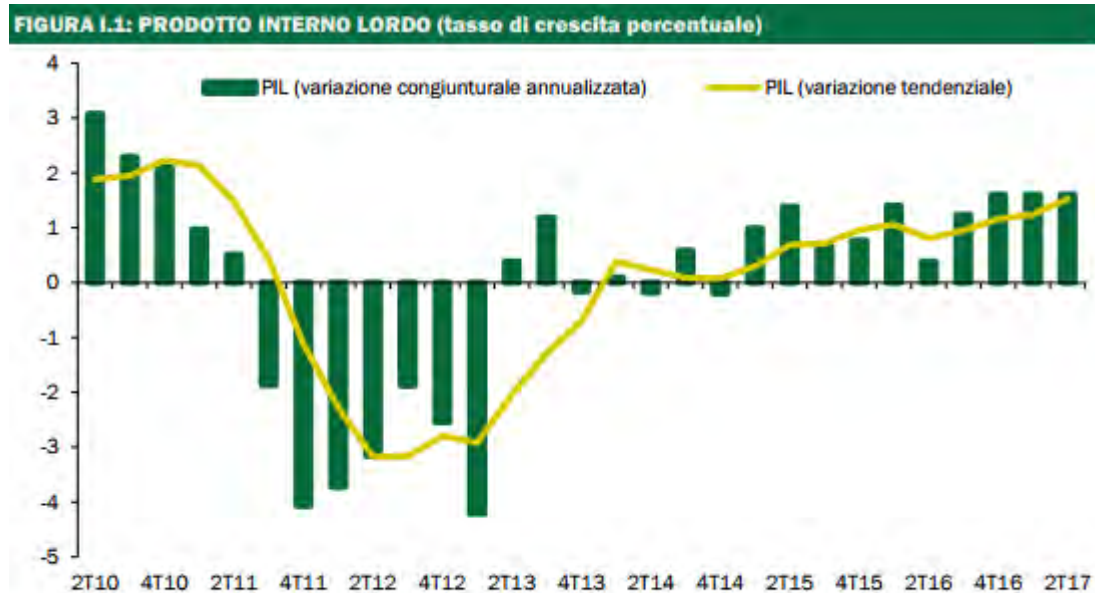
Ciò emerge sia dai dati di prodotto interno lordo, sia da quelli di occupazione e ore lavorate.

Nei tre trimestri più recenti il PIL reale è aumentato a un ritmo congiunturale di circa lo 0,4 per cento; il tasso di crescita tendenziale nel secondo trimestre **ha raggiunto l'1,5 per cento**.

Sul fronte del lavoro, nella prima metà dell'anno gli occupati sono cresciuti dell'1,1 per cento su base annua, mentre le ore lavorate sono aumentate del 2,8 per cento.

Questo quadro promettente consente di innalzare la previsione di crescita del PIL reale per il 2017 dall'1,1 per cento del Documento di Economia e Finanza (DEF) di aprile all'1,5 per cento.

Si ricorda che già nel DEF il Governo aveva espresso fiducia in un risultato più positivo e aveva sottolineato che le previsioni adottate nei documenti di programmazione e bilancio erano prudenziali. La nuova valutazione è in linea o al più lievemente superiore al consenso dei previsori indipendenti.



Fonte: ISTAT.

L'economia sta dunque andando meglio. Imprese, famiglie e mercati finanziari sembrano averne preso atto, sia pure con una residua cautela. Vi sono le condizioni per un ulteriore rafforzamento della crescita.

L'andamento di svariati indicatori suggerisce infatti che il terzo trimestre potrebbe registrare una crescita più elevata rispetto ai precedenti, grazie al dinamismo dell'industria e di alcuni comparti dei servizi, quali i trasporti e il turismo.

Le valutazioni delle imprese manifatturiere circa ordinativi e produzione sono ai livelli più elevati dall'inizio della ripresa; il fatturato è già cresciuto fortemente nei primi cinque mesi dell'anno, mentre la produzione di

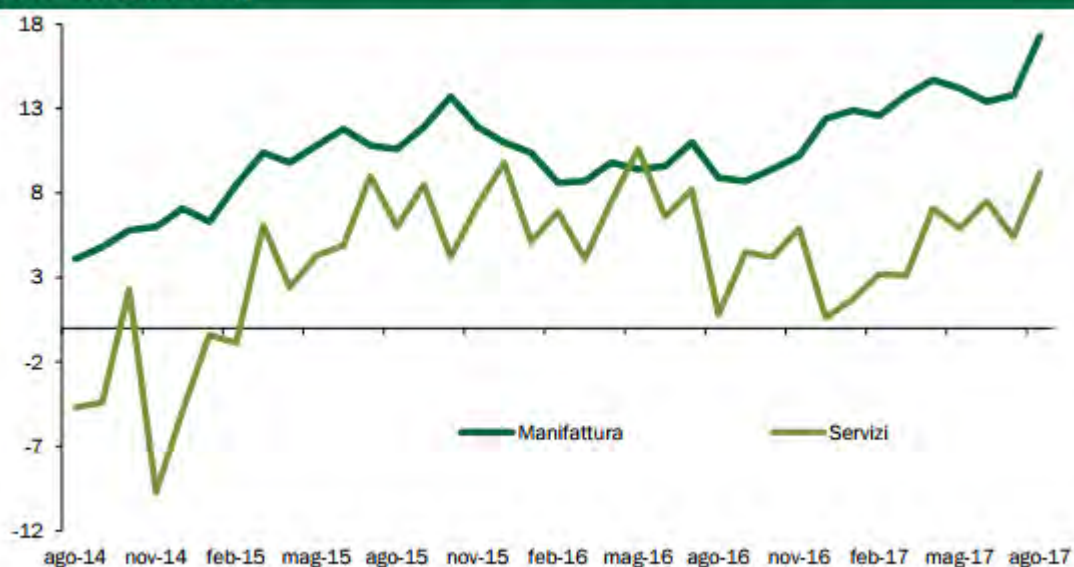
beni strumentali è decollata in giugno e luglio. Anche spingendo lo sguardo oltre l'attuale trimestre, la congiuntura può evolvere ulteriormente in chiave positiva. La ripresa si sta infatti diffondendo a tutti i settori dell'economia, con l'unica eccezione di comparti ancora soggetti a processi di ristrutturazione, quali i servizi di informazione e quelli bancari.

Diverse evidenze suggeriscono anche che a dispetto dell'apparente lentezza della ripresa degli investimenti in macchinari e attrezzature nella prima metà dell'anno, sia invece in atto un rafforzamento che è stato inizialmente colto dai dati di fatturato delle imprese produttrici di beni strumentali e solo in seguito dall'andamento della produzione.

Dal lato della domanda, la tendenza dei settori sensibili al livello dei tassi di interesse è già stata molto positiva nel 2016, quando si è registrato un incremento del 15,9 per cento delle immatricolazioni di nuove autovetture e del 17,3 per cento delle compravendite immobiliari. Questo trend è proseguito nel corso di quest'anno, sia pure a ritmi meno elevati data la più alta base di partenza.

Come è avvenuto in anni recenti negli USA e in Gran Bretagna, e successivamente nell'Area euro, la ripresa si sta diffondendo dai settori che anticipano la ripresa a quelli che la seguono.

FIGURA I.2: ASPETTATIVE DI PRODUZIONE E GIRO D'AFFARI NELL'INDUSTRIA E NEI SERVIZI (saldi destagionalizzati)

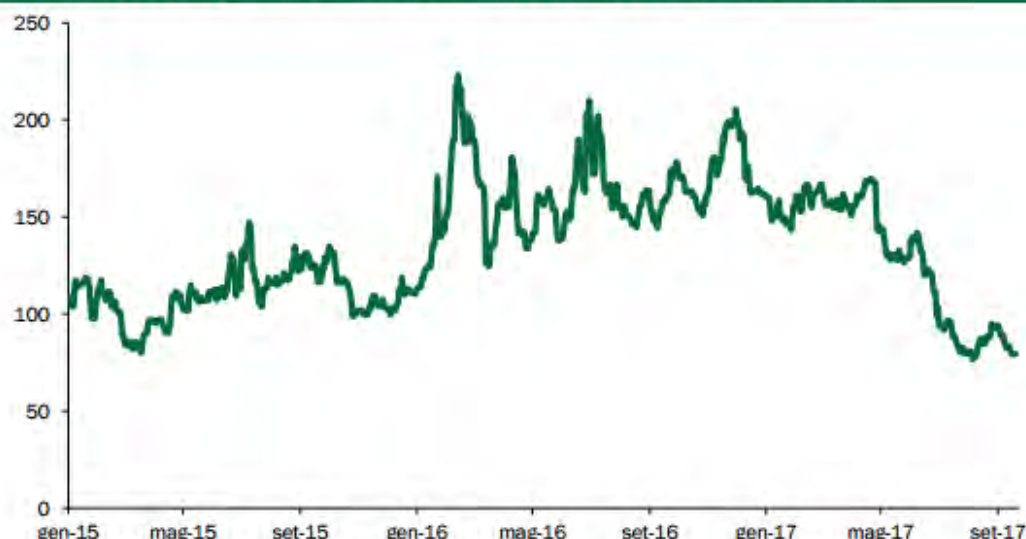


Fonte: ISTAT.

In chiave prospettica, va anche considerato che è di solo tre mesi fa il varo da parte del Governo di importanti interventi per risolvere la crisi di due banche venete e del Monte dei Paschi. Tali interventi hanno non solo consentito al sistema bancario di mantenere in essere quasi 120 miliardi di credito all'economia e di risolvere una crisi che interessava regioni che pesano per il 15 per cento del PIL.

Essi hanno anche favorito il miglioramento del clima di fiducia, che si è riflesso anche in una discesa dei rendimenti sui titoli di stato e sulle obbligazioni emesse da tutte le banche italiane, riducendone il costo della provvista. Grazie anche alle riforme intraprese nel 2015-2016, il sistema bancario guadagnerà solidità ed efficienza. L'incidenza dei crediti deteriorati è ancora elevata nel confronto con la media europea, ma si sta riducendo grazie a un minor tasso di deterioramento del credito e alle dismissioni di sofferenze recentemente annunciate.

Al netto delle svalutazioni, tale incidenza è oggi a livelli ampiamente gestibili. Con gli interventi effettuati e le riforme introdotte negli ultimi due anni, il Governo è intervenuto sul sistema bancario in modo mirato, efficace e trasparente, rispettando i complessi vincoli europei e proteggendo gli interessi dei piccoli risparmiatori e del contribuente.

FIGURA I.3: CDS SULLE BANCHE ITALIANE, SCADENZA A CINQUE ANNI (Indice ponderato)

Fonte: Bloomberg.

Un sistema bancario liberato dalla cappa di incertezza degli anni più recenti significa un minor costo e un più agevole accesso al credito, che a loro volta daranno ulteriore impulso alla ripresa dell'economia. Gli ultimi dati sul settore bancario evidenziano un ritorno alla crescita dei prestiti alle famiglie e, in minor misura, alle imprese. Le indagini presso queste ultime suggeriscono che la disponibilità di credito è già gradualmente migliorata negli ultimi trimestri. Simulazioni effettuate con il modello econometrico del Tesoro indicano che il solo fattore costo del credito possa incrementare il tasso di crescita del PIL in misura pari a 0,1 punti nel 2018 e a 0,2 punti nei due anni seguenti.

Un altro fattore che induce all'ottimismo circa le prospettive future è l'effetto cumulato delle riforme strutturali intraprese negli ultimi anni, dalla Pubblica Amministrazione, al mercato del lavoro, alla finanza per la crescita, all'efficienza del fisco e della giustizia.

Stime quantitative degli effetti delle riforme già legiferate suggeriscono che, se pienamente attuate, esse potrebbero elevare il livello del PIL fino a tre punti percentuali su un orizzonte quinquennale.

TAVOLA I.1 EFFETTI MACROECONOMICI DELLE RIFORME STRUTTURALI PER AREA DI INTERVENTO (scostamenti percentuali del PIL rispetto allo scenario base)

	T+5	T+10	Lungo periodo
Pubblica Amministrazione	0,5	0,8	1,2
Concorrenza	0,2	0,5	1,0
Mercato del lavoro	0,6	0,9	1,3
Giustizia	0,1	0,2	0,9
Istruzione	0,2	0,3	1,3
Crediti deteriorati e procedure fallimentari	0,1	0,1	0,1
Piano Nazionale Impresa 4.0	1,2	1,9	4,1
di cui: - Investimenti Innovativi	0,6	0,7	1,1
- Competenze	0,1	0,3	1,1
- Finanza per la crescita	0,5	0,9	1,9
di cui: - PIR e Fondi Investimento	0,3	0,5	0,9
- Altri interventi	0,2	0,4	1,0
TOTALE	2,9	4,7	9,9

Fonte: Elaborazioni MEF, Dipartimento del Tesoro. La lettera T indica l'anno di completa attuazione delle relative misure.

Un'ulteriore spinta all'economia potrà derivare dagli investimenti pubblici. I dati più recenti mostrano che nel primo trimestre di quest'anno gli investimenti fissi lordi delle Amministrazioni Pubbliche sono scesi del 3,8 per cento in termini nominali rispetto allo stesso periodo del 2016.

Sebbene ciò sia stato parzialmente compensato da un aumento del 3,2 per cento dei trasferimenti in conto capitale, il Governo è da tempo all'opera per promuovere un'inversione di tendenza degli investimenti pubblici. Ciò affinché venga non solo stimolata la domanda aggregata, ma migliori anche il potenziale di

crescita dell'economia attraverso infrastrutture più moderne, efficienti e sostenibili, nonché attività di ricerca e sviluppo.

La manovra introdotta in primavera con il decreto-legge n.50 del 2017 ha aumentato le risorse a disposizione della Pubblica Amministrazione per ricostruzione, riqualificazione urbana, trasporti, opere pubbliche, difesa del suolo, ambiente e edilizia pubblica (compresa quella scolastica).

La proiezione di finanza pubblica presentata nel Capitolo III della presente Nota di Aggiornamento pone la crescita nominale degli investimenti pubblici nel 2018 al 5,1 per cento, dopo un lieve incremento quest'anno (0,4 per cento). Se questa proiezione si realizzerà, gli investimenti e i contributi in conto capitale nel 2018 aumenteranno complessivamente di 2,1 miliardi di euro, pari allo 0,12 per cento del PIL.

Lo scenario programmatico di finanza pubblica descritto più oltre punta a incrementare ulteriormente le risorse per gli investimenti pubblici, non solo nel 2018, ma anche e soprattutto nel 2019-2020.

PREVISIONI MACROECONOMICHE E DI FINANZA PUBBLICA

Lo scenario programmatico presenta cambiamenti più significativi rispetto al DEF di aprile. Coerentemente con quanto comunicato alla Commissione Europea in maggio, il Governo ha infatti deciso di ridurre l'aggiustamento strutturale di bilancio nel 2018 da 0,8 punti percentuali, che eccedevano comunque quanto richiesto dal braccio preventivo del Patto di Stabilità e Crescita, a 0,3 punti.

L'obiettivo di indebitamento in termini nominali passa all'1,6 per cento del PIL, che segnerebbe comunque un'accelerazione del processo di riduzione del deficit. Per il biennio successivo, si continua a puntare al sostanziale conseguimento del pareggio di bilancio nel 2020, sia in termini nominali, sia strutturali.

Infatti, poiché secondo l'attuale stima della crescita potenziale l'output gap si chiuderebbe nel 2020, al netto di eventuali misure temporanee, i due saldi coinciderebbero. L'approccio di politica economica che il Governo reputa più appropriato è incentrato su un miglioramento graduale ma strutturale della finanza pubblica, fondato sulla revisione della spesa, su una maggiore efficienza operativa nelle Amministrazioni Pubbliche e sul contrasto all'evasione e all'elusione fiscale.

Nelle sue considerazioni sottostanti le raccomandazioni di politica di bilancio ai paesi membri, la Commissione Europea a fine maggio sottolineava l'importanza di valutare gli obiettivi quantitativi di finanza pubblica con un margine di discrezionalità. Tale margine è legato da un lato al lascito della crisi, alle pressioni deflazionistiche ancora in atto e alla plausibilità delle stime di output gap; dall'altro al tema della sostenibilità del debito pubblico.

Il Governo, condividendo questa impostazione generale, ha per il tramite del Ministro dell'Economia e Finanze indirizzato una lettera alla Commissione in cui sottolinea l'importanza di bilanciare adeguatamente gli obiettivi della sostenibilità fiscale e del sostegno alla ripresa economica. La lettera sostiene quindi che un'eccessiva restrizione fiscale metterebbe a rischio la ripresa economica e la coesione sociale. Annuncia pertanto che l'intenzione del Governo è, come sopra menzionato, di aggiustare il saldo strutturale in misura pari a 0,3 punti di PIL nel 2018. La Commissione ha preso atto di questo orientamento, sottolineando l'importanza di attuare ampie riforme strutturali e di ridurre il deficit di bilancio e il rapporto debito/PIL. Nei prossimi anni, la politica economica dell'Italia dovrà infatti vincere la sfida della crescita e della riduzione del debito pubblico in rapporto al PIL.

Questa sfida è anche collegata alla questione demografica: la popolazione italiana è invecchiata, le nascite e il tasso di fecondità sono in calo. Nuove proiezioni delle tendenze del sistema pensionistico, basate su un imminente aggiornamento degli scenari demografici ed economici a livello europeo, evidenziano rischi di salita della spesa pensionistica nei prossimi due decenni. Il Governo ritiene che tali proiezioni rappresentino uno scenario avverso a fronte di quello sinora adottato, da tenere in considerazione nel formulare gli obiettivi di bilancio per i prossimi anni e nel valutare le diverse opzioni di politica economica e sociale.

Esse sottolineano infatti l'importanza di conseguire tassi di crescita del PIL più elevati rispetto a quelli registrati negli ultimi anni e di promuovere un aumento dei tassi di attività e una risalita del tasso di fecondità. L'Italia ha bisogno di un'economia più dinamica, di una finanza pubblica che possa assorbire il futuro impatto del pensionamento dei baby boomers e di politiche di sostegno all'occupazione giovanile e alla famiglia. Date le conseguenze sociali della crisi degli ultimi anni, è inoltre opportuno insistere sulle politiche di contrasto alla povertà. Le recenti iniziative del Governo, prima fra tutte l'introduzione del Reddito di Inclusione, a valere sugli stanziamenti allo scopo previsti già nella legge di bilancio 2017-2019, le diverse misure adottate per la tutela della maternità e la promozione della natalità, nonché per la conciliazione vita-lavoro, riflettono questa impostazione.

La Legge di Bilancio 2017 includeva già varie misure di sostegno alle fasce più deboli della popolazione e ai pensionati con redditi bassi. La legge di Bilancio 2018 destinerà le limitate risorse a disposizione a pochi mirati obiettivi: investimenti pubblici e privati, occupazione giovanile e lotta alla povertà. Il Governo prevede altresì di disattivare interamente le clausole di salvaguardia per il 2018.

Ne derivano minori entrate per 15,7 miliardi nel 2018 rispetto allo scenario tendenziale. Le nuove politiche per lo sviluppo e la disattivazione delle clausole 2018 saranno coperte con una manovra prossima allo 0,5 per cento del PIL, che riguarderà la spesa pubblica per 0,15 punti di PIL e le entrate per la restante parte. Ciò al fine di conseguire un indebitamento netto dell'1,6 per cento del PIL comprendendo i costi delle nuove

politiche e delle c.d. spese indifferibili. A questo livello di deficit corrisponderebbe un miglioramento del saldo strutturale pari a 0,3 punti di PIL. Nello scenario programmatico, la crescita del PIL reale è prevista pari all'1,5 per cento sia nel 2018, sia nel 2019.

Nell'anno finale della previsione si prevede una decelerazione all'1,3 per cento. Il diverso profilo della crescita dello scenario tendenziale rispetto al programmatico è dovuto alla rimodulazione della tempistica del consolidamento fiscale, che impatterebbe diversamente sul biennio sia a livello di crescita reale, sia in termini di andamento del deflatore e della crescita nominale del PIL.

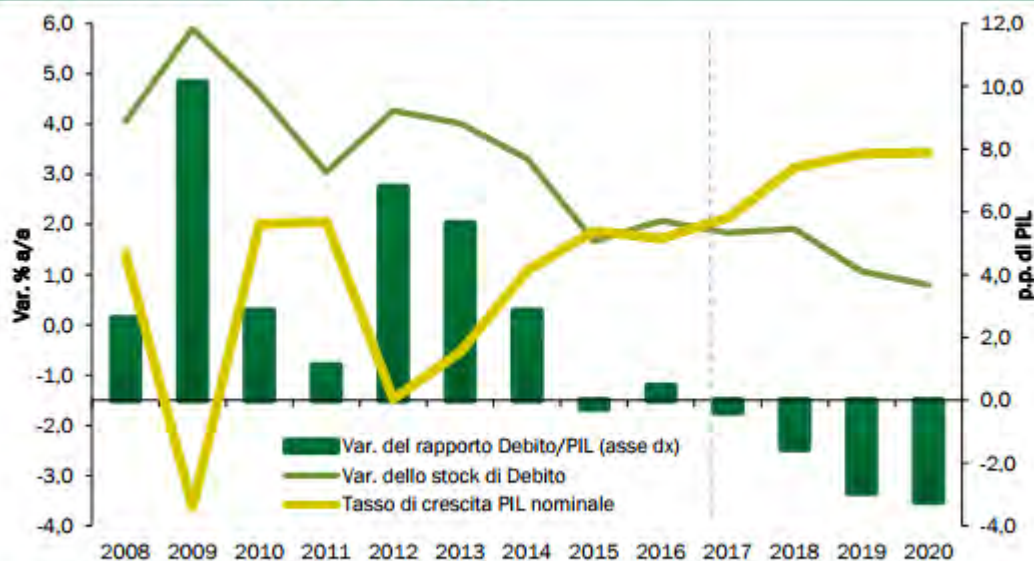
TAVOLA I.3: QUADRO MACROECONOMICO PROGRAMMATICO SINTETICO (1) (variazioni percentuali, salvo ove non diversamente indicato)

	2016	2017	2018	2019	2020
PIL	0,9	1,5	1,5	1,5	1,3
Deflatore PIL	0,8	0,6	1,6	1,9	2,1
Deflatore consumi	0,0	1,5	1,4	2,1	2,5
PIL nominale	1,7	2,1	3,1	3,4	3,4
Occupazione (ULA)	1,4	1,0	0,9	1,1	0,9
Occupazione (FL)	1,3	1,1	0,9	1,1	0,9
Tasso di disoccupazione	11,7	11,2	10,7	10,0	9,5
Bilancia partite correnti (saldo in % PIL)	2,5	2,4	2,2	2,2	2,5

(1) Eventuali imprecisioni derivano da arrotondamenti.

La discesa del rapporto debito/PIL sarebbe lievemente minore in confronto al tendenziale nel 2018 ma più accentuata nella parte finale dell'orizzonte di programmazione, terminando al 123,9 per cento nel 2020.

FIGURA I.4: DINAMICA DEL RAPPORTO DEBITO PUBBLICO/PIL NELLO SCENARIO PROGRAMMATICO (tassi di crescita percentuali e punti percentuali di PIL)



Fonte: Dal 2017 previsioni programmatiche del MEF.

TAVOLA I.4: INDICATORI DI FINANZA PUBBLICA (in percentuale del PIL) (1)

	2015	2016	2017	2018	2019	2020
QUADRO PROGRAMMATICO						
Indebitamento netto	-2,6	-2,5	-2,1	-1,6	-0,9	-0,2
Saldo primario	1,5	1,5	1,7	2,0	2,6	3,3
Interessi	4,1	4,0	3,8	3,6	3,5	3,5
Indebitamento netto strutturale (2)	-0,1	-0,9	-1,3	-1,0	-0,6	-0,2
Variazione strutturale	0,3	-0,8	-0,4	0,3	0,4	0,4
Debito pubblico (lordo sostegni) (3)	131,5	132,0	131,6	130,0	127,1	123,9
Debito pubblico (netto sostegni) (3)	128,0	128,5	128,2	126,7	123,9	120,8
Obiettivo per la regola del debito (4)						122,8
Proventi da privatizzazioni	0,4	0,1	0,2	0,3	0,3	0,3
QUADRO TENDENZIALE						
Indebitamento netto	-2,6	-2,5	-2,1	-1,0	-0,3	-0,1
Saldo primario	1,5	1,5	1,7	2,6	3,3	3,5
Interessi	4,1	4,0	3,8	3,6	3,5	3,6
Indebitamento netto strutturale (2)	-0,2	-1,0	-1,4	-0,3	0,2	0,0
Variazione strutturale	0,2	-0,8	-0,4	1,1	0,5	-0,1
Debito pubblico (lordo sostegni) (3)	131,5	132,0	131,6	129,9	127,1	124,3
Debito pubblico (netto sostegni) (3)	128,0	128,5	128,2	126,6	123,9	121,2
MEMO: DEF (aprile 2017), quadro programmatico						
Indebitamento netto	-2,7	-2,4	-2,1	-1,2	-0,2	0,0
Saldo primario	1,5	1,5	1,7	2,5	3,5	3,8
Interessi	4,1	4,0	3,9	3,7	3,7	3,8
Indebitamento netto strutturale (2)	-0,5	-1,2	-1,5	-0,7	0,1	0,0
Variazione strutturale	0,3	-0,7	-0,3	0,8	0,8	-0,1
Debito pubblico (lordo sostegni) (5)	132,1	132,6	132,5	131,0	128,2	125,7
Debito pubblico (netto sostegni) (5)	128,5	129,1	129,1	127,7	125,0	122,6
PIL nominale tendenziale (val. assoluti x 1.000)	1652,2	1680,5	1716,5	1768,7	1821,7	1876,6
PIL nominale programmatico (val. assoluti x 1.000)	1652,2	1680,5	1716,5	1770,3	1830,6	1893,3

(1) Eventuali imprecisioni derivano da arrotondamenti.

(2) Al netto delle una tantum e della componente ciclica.

(3) Al lordo ovvero al netto delle quote di pertinenza dell'Italia dei prestiti a Stati membri dell'UEM, bilaterali o attraverso l'EFSF, e del contributo al capitale dell'ESM. A tutto il 2016 l'ammontare di tali quote è stato pari a circa 58,2 miliardi, di cui 43,9 miliardi per prestiti bilaterali e attraverso l'EFSF e 14,3 miliardi per il programma ESM (cfr. Banca d'Italia, bollettino statistico "Finanza pubblica: fabbisogno e debito" del 15 settembre 2017). I valori di consuntivo del 2015 e del 2016 tengono conto delle revisioni del PIL contenute nelle Tabelle allegate al comunicato stampa Istat "Conti economici nazionali del 2016" del 22 settembre 2017. Le stime considerano proventi da privatizzazioni e altri proventi finanziari pari allo 0,2 per cento nel 2017 e 0,3 per cento del PIL annuo nel periodo 2018-2020. Le stime programmatiche scontano l'ipotesi di una uscita graduale dalla Tesoreria Unica solo a partire dal 2021. Le stime scontano l'ipotesi di una riduzione delle giacenze di liquidità del MEF per circa 0,7 per cento del PIL nel 2017 e per oltre lo 0,1 per cento di PIL nel 2018 e nel 2019. Lo scenario dei tassi di interesse utilizzato per le stime si basa sulle previsioni implicite derivanti dai tassi forward sui titoli di Stato italiani del periodo di compilazione del presente documento.

(4) Livello del rapporto debito/PIL che assicurerebbe l'osservanza della regola sulla base della dinamica prevista al 2020 (criterio *forward-looking*). Per ulteriori dettagli si veda il Paragrafo III.4.

(5) Al lordo ovvero al netto delle quote di pertinenza dell'Italia dei prestiti a Stati membri dell'UEM, bilaterali o attraverso l'EFSF, e del contributo al capitale dell'ESM. Le stime considerano proventi da privatizzazioni e ulteriori risparmi destinati al Fondo ammortamento pari allo 0,3 per cento del PIL negli anni 2017-2020.

LE REGOLE DI BILANCIO PER LE AMMINISTRAZIONI LOCALI

Il Patto di Stabilità Interno ha definito per circa sedici anni il contributo di regioni, province e comuni al conseguimento dell'obiettivo di indebitamento netto perseguito a livello nazionale nel rispetto del Patto di Stabilità e Crescita. La disciplina del Patto ha subito revisioni molto significative nel tempo fino alla sua completa sostituzione e all'entrata in vigore, a partire dal 2016, della regola dell'equilibrio di bilancio. Tale superamento è conseguenza diretta dell'introduzione nell'ordinamento nazionale del principio del pareggio di bilancio e di regole che garantiscano una rapida convergenza verso tale obiettivo.

Il percorso di superamento del Patto avviato nel 2014 è stato consolidato con le nuove norme introdotte nell'agosto del 2016 che individuano un unico saldo non negativo in termini di competenza tra entrate finali e spese finali, al netto delle voci attinenti all'accensione o al rimborso di prestiti, sia nella fase di previsione che di rendiconto.

La soppressione della pluralità di vincoli previsti inizialmente nel 2012 segue l'entrata in vigore della riforma contabile degli enti territoriali⁶ la quale, a decorrere dal 1° gennaio 2015, garantisce: i) il rispetto dell'equilibrio di bilancio di parte corrente per tutte le Amministrazioni territoriali; ii) il passaggio ad una rilevazione basata sulla competenza finanziaria potenziata, che rende meno rilevanti i dati di cassa per le analisi di finanza pubblica.

Al raggiungimento degli obiettivi di finanza pubblica nazionali concorrono le regioni, le Province Autonome di Trento e di Bolzano, le città metropolitane, le province e tutti i comuni, a prescindere dal numero di abitanti. Rimangono fermi gli obblighi di comunicazione di certificazioni attestanti il conseguimento degli obiettivi da parte degli enti nei confronti del Ministero dell'Economia e delle Finanze che effettua il monitoraggio sul rispetto della regola.

Le revisioni del 2016, oltre a semplificare i vincoli di finanza pubblica degli Enti territoriali, hanno ampliato le possibilità di finanziamento degli investimenti sul territorio.

In un'ottica di sostenibilità di medio-lungo periodo e di finalizzazione del ricorso al debito, da un lato sono mantenuti fermi i principi generali, in particolare: i) il ricorso all'indebitamento da parte degli Enti territoriali è consentito esclusivamente per finanziare spese di investimento, nei limiti previsti dalla legge dello Stato⁷; ii) le operazioni di indebitamento devono essere accompagnate da piani di ammortamento di durata non superiore alla vita utile dell'investimento, dove sono evidenziati gli oneri da sostenere e le fonti di copertura nei singoli esercizi finanziari. Ciò al fine di assicurare la sostenibilità dell'investimento nel medio-lungo periodo. Dall'altro, invece, le nuove regole consentono che gli investimenti pubblici locali siano finanziati, oltre che attraverso il ricorso al debito, anche tramite l'utilizzo dei risultati d'amministrazione degli esercizi precedenti. Le modifiche apportate all'articolo 10 della L. n. 243/2012 hanno demandato ad apposite intese regionali sia le operazioni di indebitamento sul rispettivo territorio, sia la possibilità di utilizzare gli avanzi pregressi per operazioni di investimento. Le intese dovranno, comunque, assicurare il rispetto degli obiettivi di finanza pubblica per il complesso degli Enti territoriali della regione interessata, compresa la regione stessa.

La normativa attuale prevede l'inclusione nel saldo-obiettivo del Fondo Pluriennale Vincolato (FPV), sia nelle entrate sia nelle spese. Tale fondo è costituito da risorse già accertate nell'esercizio in corso ma destinate al finanziamento di obbligazioni passive in esercizi successivi. Svolge pertanto una funzione di raccordo tra più esercizi finanziari.

La considerazione del FPV tra le poste utili alla determinazione dell'equilibrio complessivo è atteso generare effetti espansivi soprattutto per la spesa in investimenti da parte dei comuni.

Il quadro normativo considera, infine, una diversificazione del rapporto Stato-Enti territoriali a fronte delle diverse fasi del ciclo economico: nelle fasi avverse del ciclo o al verificarsi di eventi eccezionali è previsto, compatibilmente con gli obiettivi di finanza pubblica, il concorso dello Stato al finanziamento dei livelli essenziali delle prestazioni concernenti i diritti civili e sociali che devono essere garantiti su tutto il territorio nazionale; nelle fasi favorevoli del ciclo economico è previsto il concorso degli Enti territoriali alla riduzione del debito del complesso delle Amministrazioni pubbliche attraverso versamenti al Fondo per l'ammortamento dello Stato.

La transizione dalla disciplina del Patto di Stabilità Interno alla nuova ha rafforzato il percorso di contenimento dell'indebitamento netto e stabilizzazione del debito delle Amministrazioni locali, osservabile già a partire dalla seconda metà del 2000: negli ultimi due anni il saldo del comparto permane in avanzo mentre il debito si riduce, in valore assoluto e in rapporto al PIL.

FIGURA VL.1: INDEBITAMENTO NETTO E DEBITO DELLE AMMINISTRAZIONI LOCALI (in percentuale del PIL)



Fonte: Elaborazione MEF su dati ISTAT e Banca d'Italia

La riforma del 2016 è stata completata dalla Legge di Bilancio 2017 che ha ridisegnato il sistema sanzionatorio-premiale. L'elemento innovatore riguarda la distinzione tra il mancato rispetto dell'equilibrio di bilancio con uno sfioramento inferiore oppure maggiore o uguale al 3 per cento delle entrate finali accertate, che consente di rendere graduale l'impatto della sanzione.

Mentre le sanzioni previste nel 2016 determinavano il blocco totale delle assunzioni, a tempo indeterminato e determinato, in caso di mancato rispetto del pareggio di bilancio, dal 2017 uno sfioramento inferiore al 3 per cento delle entrate finali comporterà il blocco delle sole assunzioni a tempo indeterminato, con la possibilità di assumere a tempo determinato nei limiti consentiti dalla normativa vigente⁸.

Nel caso di uno sfioramento superiore o uguale al 3 per cento scatterà il blocco sia delle assunzioni a tempo indeterminato sia determinato.

Lo stesso principio di gradualità sarà applicato anche alle sanzioni che prevedono un limite sugli impegni di spesa corrente e al versamento delle indennità di funzione e gettoni del Presidente, Sindaco e Giunta.

Rimane invariato, in ogni caso, il divieto di ricorrere all'indebitamento e la sanzione pecuniaria da comminare agli amministratori in caso di accertamento del reato di elusione fiscale. Inoltre, la sanzione economica viene recuperata in un triennio.

Per favorire gli investimenti sul territorio, la Legge di Bilancio 2017 assegna spazi finanziari, nell'ambito dei Patti nazionali orizzontali e verticali⁹, agli Enti locali fino a complessivi 700 milioni annui, di cui 300 milioni destinati all'edilizia scolastica, ed alle regioni fino a 500 milioni annui.

Il passaggio dai tetti sulla spesa previsti per le regioni dalle previgenti regole alla nuova regola del pareggio di bilancio è iniziato già dal 2015 sulla base di un percorso differenziato.

L'applicazione della regola del pareggio è stata anticipata a partire dal 2015 per le regioni a statuto ordinario e la Regione Sardegna.

La regola è stata quindi estesa alla Regione Siciliana dal 2016¹⁰. A partire dal 2017, il pareggio di bilancio si applica anche alla Regione Valle d'Aosta, mentre la disciplina del PSI rimane ancora in vigore per la Regione Autonoma Friuli Venezia Giulia e le Province Autonome di Trento e di Bolzano.

PROGRAMMA DI MANDATO

- 1 -La sicurezza
- 2 - Innovazione, macchina comunale
- 3 - Ambiente e territorio
- 4 - Sociale e sport
- 5 – Turismo
- 6 – Cultura
- 7 - Lavoro, Attività Produttive, Artigianato e Commercio
- 8 –Approvazione bilancio riequilibrato a seguito del dissesto

MODALITA' DI RENDICONTAZIONE

- Relazione di inizio mandato di cui all'art. 4 bis del D.Lgs. n. 149/2011 è stata approvata il 18/10/2017 con delibera n. 30 del 18/10/2017;
-
- -Relazione di fine mandato non obbligatoria nella regione Sicilia

1.2 Analisi strategica delle condizioni esterne

Situazione socio-economica

Dopo aver brevemente analizzato, nel paragrafo 1.0, le principali variabili macroeconomiche e le disposizioni normative di maggior impatto sulla gestione degli enti locali, in questo paragrafo intendiamo rivolgere la nostra attenzione sulle principali variabili socio economiche che riguardano il territorio amministrato.

A tal fine verranno presentati:

L'analisi della popolazione;

L'analisi del territorio e delle strutture;

- L'analisi sull'economia insediata.

Popolazione:

L'analisi demografica costituisce certamente uno degli approfondimenti di maggior interesse per un amministratore pubblico.

La conoscenza pertanto dei principali indici costituisce motivo di interesse perché permette di orientare le politiche pubbliche.

Popolazione legale al censimento (2011)		n°	24466
Popolazione residente alla fine del penultimo anno precedente		n°	24085
di cui: maschi		n°	11764
femmine		n°	12537
nuclei familiari		n°	10602
comunità/convivenze		n°	
Popolazione al 1 gennaio 2016 (anno precedente)		n°	24085
Nati nell'anno	n°	203	
Deceduto nell'anno	n°	324	
Saldo naturale		n°	-121
Immigrati nell'anno	n°	390	
Emigrati nell'anno	n°	593	
Saldo migratorio		n°	-203
Popolazione al 31 dicembre 2016 (anno precedente)		n°	23761
di cui:			
In età prescolare (0/6 anni)		n°	1345
In età scuola obbligo (7/14 anni)		n°	1718
In forza lavoro 1° occupazione (15/29)		n°	3893
In età adulta (30/65 anni)		n°	11348
In età senile (oltre 65 anni)		n°	17129
Tasso di natalità ultimo quinquennio:	Anno	Tasso	
	2012	7,30 %	
	2013	8,50 %	
	2014	7,50 %	
	2015	6,40 %	
	2016	8,50 %	
Tasso di mortalità ultimo quinquennio:	Anno	Tasso	
	2012	12,70%	
	2013	11,80%	
	2014	12,10%	
	2015	12,50%	
	2016	13,50%	
Popolazione massima insediabile come da strumento urbanistico vigente	abitanti entro il	n°	
Livello di istruzione della popolazione residente: Prevalentemente scuola media inferiore e superiore			
Condizione socio-economica delle famiglie: Livello medio			

Popolazione: trend storico

Descrizione	2012	2013	2014	2015	2016
Popolazione complessiva al 31 dicembre	24048	24210	24093	24085	23761
In età prescolare (0/6 anni)	1208	1194	1512	1391	1345
In età scuola obbligo (7/14 anni)	1951	1953	1813	1736	1718
In forza lavoro 1° occupazione (15/29 anni)	2855	2946	4327	3977	3893
In età adulta (30/65 anni)	12475	12421	11207	11453	11348
In età senile (oltre 65)	5559	5696	5234	5745	17129

Territorio:

La conoscenza del territorio comunale e delle sue strutture costituisce attività preliminare per la costruzione di qualsiasi strategia.

A tal fine nella tabella che segue vengono riportati i principali dati riguardanti il territorio e le sue infrastrutture, presi a base della programmazione.

SUPERFICIE

Kmq 216,78	
------------	--

Risorse Idriche:

Laghi n° 1	Fiumi e Torrenti n° 1
------------	-----------------------

Strade:

extra urbane Km 620	urbane km 85	

Economia insediata

Il territorio comunale è caratterizzato dalla prevalenza di aziende agricole ed ha subito negli ultimi decenni una decrescita consistente con un decremento della popolazione nel periodo 2002-2018 . In termini assoluti si è passati da quasi 24.721 abitanti a 22.583 unità.

Il territorio comunale è caratterizzato dalla prevalenza di aziende specializzate nei seguenti settori

- a) .artigianato
- b) agricoltura.
- c) commercio
- d) edilizia

1.3 Analisi strategica delle condizioni interne

L'analisi degli organismi gestionali del nostro ente passa dall'esposizione delle modalità di gestione dei principali servizi pubblici, evidenziando la modalità di svolgimento della gestione (gestione diretta, affidamento a terzi, affidamento a società partecipata), nonché dalla definizione degli enti strumentali e società partecipate dal nostro comune che costituiscono il Gruppo Pubblico Locale.

Nei paragrafi che seguono verranno analizzati:

- I servizi e le strutture dell'ente;
- Gli strumenti di programmazione negoziata adottati o da adottare;
- Le partecipazioni e la conseguente definizione del Gruppo Pubblico Locale;
- La situazione finanziaria;
- La coerenza con i vincoli del patto di stabilità.

Servizi e Strutture

Attività		2017	2018	2019	2020	
Asili nido	n.	posti n.	posti n.	posti n.	posti n.	
Scuole materne	n.3	posti n.	posti n.	posti n.	posti n.	
Scuole elementari	n.3	posti n.	posti n.	posti n.	posti n.	
Scuole medie	n.3	posti n.	posti n.	posti n.	posti n.	
Strutture per anziani	n.	posti n.	posti n.	posti n.	posti n.	
Farmacie comunali		n.	n.	n.	n.	
Rete fognaria in Km		0	0	0	0	
- Bianca						
- Nera						
- Mista						
Esistenza depuratore						
Rete acquedotto in Km						
Attuazione servizio idrico integrato						
Aree verdi, parchi, giardini	n.	hq	n.	hq	n.	hq
Punti luce illuminazione pubblica		n.	n.	n.	n.	
Rete gas in Km ^q						
Raccolta rifiuti in quintali		8.915	8436	7686	7199	
- Civile						
- Industriale						
- Raccolta diff.ta		1917	2869	3959	2583	
Esistenza discarica						
Mezzi operativi		n.	n.	n.	n.	
Veicoli		n.	n.	n.	n.	
Centro elaborazione dati						
Personal computer		n.	n.	n.	n.	

Altre strutture:

Elenco enti strumentali e società controllate e partecipate (Gruppo Pubblico Locale)

Denominazione	Azione da Compiere	% di partecipazione	Capitale sociale al 31/12/.....	Note
ATO SR spa(in liquidazione dal 2010)		7,53%		
Consorzio ATO S.I.I.n. 8 (in liquidazione dal 2013)		4,81%		
Corsorzio ASI(in liquidazione dal 2014)		0,001%		
CO.SVI.S srl(il liquidazione dal 2014)		0,666%		
GAL Leontinoi(in scioglimento dal 2013)		0,41%		
GAL Natiblei		1,72%		
S.R.R.		5,68%		

Indirizzi Generali, di natura strategica, relativa alle risorse finanziarie, analisi delle risorse

Risorse finanziarie

	Acc. Comp.	Acc. Comp	Assestato	PROGRAMMAZIONE PLURIENNALE		
	2015	2016	2017	2018	2019	2020
Titolo 1 - Entrate di natura tributaria	9.478.438,53	9.808.621,26	10.406.133,34	11.050.677,53	10.088.310,08	10.180.630,53
Titolo 2 - Trasferimenti correnti	4.527.682,01	3.460.452,25	4.067.663,71	7.318.727,89	7.287.261,13	5.427.844,35
Titolo 3 - Entrate Extratributarie	2.456.495,76	2.688.718,26	2.933.860,87	14.395.702,01	6.523.213,12	6.445.563,11
Titolo 4 - Entrate in conto capitale	2.413.648,51	2.230.264,27	2.980.103,16	14.665.747,20	7.880.519,76	5.279.658,12
Titolo 5 - Entrate da riduzione di attività finanziarie	0,00	0,00	0,00	0,00	0,00	0,00
Titolo 6 - Accensione di prestiti	0,00	0,00	0,00	0,00	0,00	0,00
Titolo 7 - Anticipazioni da istituto tesoriere cassiere	0,00	9.853.124,58	16.900.000,00	15.000.000,00	15.000.000,00	15.000.000,00
Titolo 9 - Entrate per conto di terzi e partite di giro	3.226.700,74	2.770.400,86	8.084.487,73	13.810.105,23	8.174.849,53	22.670.105,69

Investimenti Programmati, in corso di realizzazione e non conclusi

Lavori di realizzazione della via di fuga del quartiere San Paolo
Recupero e conservazione del Palazzo Municipale
Lavori di recupero e consolidamento della biblioteca comunale

Risorse finanziarie per l'espletamento dei programmi

Risorse specifiche nonché risorse generali

Tributi e tariffe dei servizi pubblici

L'ente non gestisce servizi pubblici a domanda individuale ad eccezione dello spurgo pozzi neri per il quale è obbligato ad applicare una tariffa rispondente all'intera copertura del costo in quanto comune dissestato.

Gestione della Spesa

	Impegni Comp.	Impegni Comp.	Assestato	PROGRAMMAZIONE PLURIENNALE		
	2015	2016	2017	2018	2019	2020
Disavanzo di Amministrazione	0,00	0,00	3.700.567,71	4.909.553,15	0,00	0,00
Titolo 1 - Spese Correnti	14.419.033,22	14.768.617,63	19.973.141,05	28.433.529,14	26.427.197,91	25.505.850,94
Titolo 2 - Spese in conto capitale	2.215.884,53	2.079.478,73	2.660.204,65	17.334.602,51	12.084.489,46	8.945.084,90
Titolo 3 - Spese per incremento di attività finanziarie	0,00	0,00	0,00	0,00	0,00	0,00
Titolo 4 - Rimborso di prestiti	1.719.240,29	420.681,01	434.652,47	481.202,15	867.336,73	426.298,08
Titolo 5 - Chiusura Anticipazioni da istituto tesoriere/cassiere	615.171,37	9.853.124,58	16.900.000,00	15.000.000,00	15.000.000,00	15.000.000,00
Titolo 7 - Spese per conto di terzi e partite di giro	3.226.700,74	2.770.400,86	8.084.487,73	13.810.105,23	8.174.849,53	22.670.105,69

Indebitamento

Ai sensi dell'art. 204 del TUEL l'ente locale può assumere nuovi mutui e accedere ad altre forme di finanziamento reperibili sul mercato solo se l'importo annuale degli interessi, sommato a quello dei mutui precedentemente contratti, a quello dei prestiti obbligazionari precedentemente emessi, a quello delle aperture di credito stipulate ed a quello derivante da garanzie prestate ai sensi dell'articolo 207, al netto dei contributi statali e regionali in conto interessi, non supera il 10 per cento a decorrere dall'anno 2015, delle entrate relative ai primi tre titoli delle entrate del rendiconto del penultimo anno precedente quello in cui viene prevista l'assunzione dei mutui.

Il nostro ente in quanto comune in dissesto non può contrarre nuovi mutui.

Equilibri di bilancio di competenza e di cassa

ENTRATE	COMPETENZ A 2018	CASSA 2018	SPESE	COMPETENZ A 2018	CASSA 2018
Fondo di cassa presunto all'inizio dell'esercizio		0,00			
Utilizzo avanzo presunto di amministrazione	267.467,23		Disavanzo di amministrazione	4.909.553,15	
Fondo pluriennale vincolato	3.460.565,09				
Titolo 1 - Entrate correnti di natura tributaria, contributiva e perequativa	11.050.677,53	9.456.945,30	Titolo 1 - Spese correnti	28.433.529,14	27.218.830,25
			- di cui fondo pluriennale vincolato	0,00	
Titolo 2 - Trasferimenti correnti	7.318.727,89	8.486.233,59			
Titolo 3 - Entrate extratributarie	14.395.702,01	9.699.308,47	Titolo 2 - Spese in conto capitale	17.334.602,51	15.316.814,89
Titolo 4 - Entrate in conto capitale	14.665.747,20	13.985.864,55	- di cui fondo pluriennale vincolato	1.960.930,51	
Titolo 5 - Entrate da riduzione di attività finanziarie	0,00	0,00	Titolo 3 - Spese per incremento di attività finanziarie	0,00	0,00
Totale entrate finali	47.430.854,63	41.628.351,91	Totale spese finali	45.768.131,65	42.535.645,14
Titolo 6 - Accensione di prestiti	0,00	3.226.997,10	Titolo 4 - Rimborso di prestiti	481.202,15	481.202,15
Titolo 7 - Anticipazioni da istituto	15.000.000,00	16.791.380,	Titolo 5 - Chiusura	15.000.000,00	21.769.816,

tesoriere/cassiere		76	Anticipazioni da istituto tesoriere/cassiere		93
Titolo 9 - Entrate per conto di terzi e partite di giro	13.810.105,23	19.317.792, 79	Titolo 7 - Spese per conto terzi e partite di giro	13.810.105,23	15.641.585, 36
Totale Titoli	76.240.959,86	80.964.522, 56	Totale Titoli	75.059.439,03	80.428.249, 58
Fondo di cassa presunto alla fine dell'esercizio		536.272,98			
TOTALE COMPLESSIVO ENTRATE	79.968.992,18	80.964.522, 56	TOTALE COMPLESSIVO SPESE	79.968.992,18	80.428.249, 58

Risorse-Umane

Descrizione	AL 31/12/2014	AL 31/12/2015	AL 31/12/2016	AL 31/12/2017	AL 31/12/2018
Posti previsti in pianta organica	288	182	217	204	204 (di cui 108 parttime)
Personale di ruolo in servizio	210	199	185	181	177
Personale non di ruolo in servizio	0	0	0	0	0

In dotazione organica al 31/12/2018					
Categoria e	Previsti			Previsti	
posizione	in dotazione organica al 31/12/2018	In servizio al 31/12/2018	Categoria e posizione economica	in dotazione organica al 31/12/2018	In servizio al 31/12/2018
economica					
A.1	10	2	C.1	49	4
A.2	0	4	C.2	0	11
A.3	0	1	C.3	0	1
A.4	0	0	C.4	0	0
A.5	0	0	C.5	0	21
B.1	111	15	D.1	34	5
B.2	0	37	D.2	0	12
B.3	0	18	D.3	0	1
B.4	0	35	D.4	0	0
B.5	0	1	D.5	0	0
B.6	0	0	D.6	0	9
B.7	0	0	Dirigenti	0	0
TOTALE	121	113	TOTALE	83	64

DATI AL 31/12/2018					
AREA TECNICA			AREA ECONOMICO-FINANZIARIA		
Categoria	Previsti in dotazione organica	In servizio	Categoria	Previsti in dotazione organica	In servizio
A	1	1	A	0	0
B	5	4	B	0	0
C	10	8	C	4	0
D	10	10	D	1	1
Dirigenti	0	0	Dirigenti	0	0
TOTALE	26	23	TOTALE	5	1
AREA DI VIGILANZA			AREA DEMOGRAFICA-STATISTICA		
Categoria	Previsti in dotazione organica	In servizio	Categoria	Previsti in dotazione organica	In servizio
A	0	0	A	0	0
B	0	0	B	0	0
C	13	13	C	2	0
D	3	2	D	1	0
Dirigenti	0	0	Dirigenti	0	0
TOTALE	16	15	TOTALE	3	0
ALTRE AREE			TOTALE AL 31/12/2018		
Categoria	Previsti in dotazione organica	In servizio	Categoria	Previsti in dotazione organica	In servizio
A	9	6	A	10	7
B	106	102	B	111	106
C	20	16	C	49	37
D	19	14	D	34	27
Dirigenti	0	0	Dirigenti	0	0
TOTALE	154	138	TOTALE	204	177

1.4 OBIETTIVI STRATEGICI PER MISSIONE

MISSIONE 01 - Servizi istituzionali, generali e di gestione

OBIETTIVO STRATEGICO OST 01 - Servizi istituzionali, generali e di gestione

Promuovere la partecipazione dei cittadini all'attività amministrativa;

- Promuovere la massima trasparenza dell'attività amministrativa;
- Promuovere la cultura della programmazione;
- Supportare l'attività dei servizi operativi riducendo i tempi dei procedimenti;
- Promuovere la digitalizzazione dell'attività amministrativa procedendo a sostituire la documentazione cartacea con quella digitale;
- Razionalizzare e monitorare la gestione del patrimonio dell'Ente;
- Favorire l'adeguamento delle dotazioni informatiche ai fabbisogni derivanti dalla progressiva digitalizzazione dell'attività;
- Potenziare l'accesso telematico ai servizi da parte dei cittadini;
- Potenziare il contrasto all'evasione fiscale;
- Prevenire il contenzioso tributario ed incentivare l'adempimento degli obblighi tributari da parte dei contraenti;
- Assicurare l'adeguamento della dotazione organica al reale fabbisogno, compatibilmente con i vincoli normativi e finanziari;
- Promuovere il costante aggiornamento professionale delle risorse umane;
- Revisionare il sistema di valutazione del personale in un'ottica di valorizzazione dei meriti;
- Ridurre entità e numero dei contenziosi datati e di difficile soluzione.

MISSIONE 02 - Giustizia

OBIETTIVO STRATEGICO OST 02 - Giustizia

L'ente è sede di Giudice di Pace dei comuni del comprensorio Lentini – Carlentini -Francofonte

MISSIONE 03 - Ordine pubblico e sicurezza

OBIETTIVO STRATEGICO OST 03 - Ordine pubblico e sicurezza

Potenziare il contrasto al fenomeno dell'abusivismo

- Definire ed attivare azioni per ampliare le aree in cui risultino installati sistemi di videosorveglianza
- Potenziare i sistemi di controllo per combattere il fenomeno della prostituzione
- Promuovere azioni per accrescere la presenza sul territorio delle forze dell'ordine;
- Promuovere la sicurezza stradale

MISSIONE 04 - Istruzione e diritto allo studio

OBIETTIVO STRATEGICO OST 04 - Istruzione e diritto allo studio

- Garantire un adeguato livello di manutenzione ordinaria dei plessi scolastici

- Completare la realizzazione dei plessi scolastici in corso;
- Abbattere la spesa per locazioni di immobili adibiti a plessi scolastici.
- Garantire un adeguato livello qualitativo del servizio di refezione scolastica, anche attraverso azioni di verifica e monitoraggio della sicurezza igienico-sanitaria

MISSIONE 05 - Tutela e valorizzazione dei beni e delle attività culturali

OBIETTIVO STRATEGICO OST 05 - Tutela e valorizzazione dei beni e delle attività culturali

- Supportare e promuovere le iniziative e gli eventi di carattere culturale organizzati sul territorio comunale;
- Garantire e migliorare la fruibilità dei servizi bibliotecari;

MISSIONE 06 - Politiche giovanili, sport e tempo libero

OBIETTIVO STRATEGICO OST 06 - Politiche giovanili, sport e tempo libero

- Organizzare e supportare manifestazioni in grado di aumentare la presenza di visitatori e turisti;
- Organizzare e supportare eventi e manifestazioni per sviluppare la socializzazione ed il grado di coesione sociale della cittadinanza
- Razionalizzare le modalità di gestione degli impianti sportivi, anche nell'ottica di contenimento dei costi;
- Garantire alle associazioni sportive locali l'accessibilità alle strutture comunali

MISSIONE 07 - Turismo

OBIETTIVO STRATEGICO OST 07 - Turismo

- Ideare ed attivare eventi che possano essere caratterizzanti ed identificativi del territorio, da ripetere annualmente
- Favorire le aggregazioni di operatori del settore

MISSIONE 08 - Assetto del territorio ed edilizia abitativa

OBIETTIVO STRATEGICO OST 08 - Assetto del territorio ed edilizia abitativa

- Favorire la preservazione del territorio privilegiando, in materia urbanistica, la riqualificazione del tessuto urbanistico esistente e delle aree dismesse;
- Favorire l'applicazione delle disposizioni del "Decreto Sviluppo";
- Potenziare il monitoraggio degli adempimenti in materia di versamento degli oneri concessori;
- Adottare azioni mirate alla riduzione dell'inquinamento acustico

- Attivare e completare i lavori di edilizia economico-popolare già finanziati;
- Razionalizzare la gestione degli immobili di edilizia abitativa a disposizione del Comune

MISSIONE 09 - Sviluppo sostenibile e tutela del territorio e dell'ambiente

OBIETTIVO STRATEGICO OST 09 - Sviluppo sostenibile e tutela del territorio e dell'ambiente

- Riquilibrare i parchi presenti sul territorio comunale, prevedendo anche l'installazione di giochi per disabili
- Incrementare la percentuale di raccolta differenziata sul territorio, anche puntando su sistemi di raccolta differenziata "spinta", quali il porta a porta
- Realizzare uno o più centri di raccolta per lo smaltimento dei rifiuti
- Sostenere attività che favoriscano la riduzione dell'inquinamento atmosferico, quali la promozione all'utilizzo di forme di spostamento ecologiche
- Ridurre il fenomeno dell'inquinamento ambientale rivolto soprattutto alle aree fluviali e balneari;
- Potenziare i controlli sulla corretta separazione tra acque nere e bianche nelle reti;
- Agevolare ove possibile le bonifiche di amianto da parte dei privati

MISSIONE 10 - Trasporti e diritto alla mobilità

OBIETTIVO STRATEGICO OST 10 - Trasporti e diritto alla mobilità

- Potenziare la manutenzione delle strade, in relazione alle risorse disponibili
- Razionalizzare la mobilità su ruota sul territorio comunale anche attraverso idonei strumenti di pianificazione (piano della mobilità)
- Completare, incrementare e favorire l'interconnessione dei percorsi ciclo-pedonali
- Completare i lavori già finanziati;
- Sensibilizzare le competenti autorità sulla necessità di potenziare i percorsi e gli orari del trasporto pubblico locale
- Razionalizzare la gestione degli impianti di pubblica illuminazione

MISSIONE 11 - Soccorso civile

OBIETTIVO STRATEGICO OST 11 - Soccorso civile

- Modificare e revisionare il piano di protezione civile effettuando aggiornamenti semestrali in base alle criticità emergenti nei mesi di valutazione
- Promuovere la collaborazione con le associazioni di settore operanti sul territorio
- Programmare incontri periodici con i cittadini su iniziative per la sicurezza ed il soccorso
- Programmazione di attività assistenziale, informativa e di soccorso

MISSIONE 12 - Diritti sociali, politiche sociali e famiglia

OBIETTIVO STRATEGICO OST 12 - Diritti sociali, politiche sociali e famiglia

- Garantire un adeguato livello delle prestazioni in ambito sociale
- Garantire sostegno alla persona disabile e al nucleo familiare con supporti in ambiti quali l'integrazione scolastica, l'inserimento lavorativo e i progetti di vita indipendente.
- Supportare le associazioni che operano nel campo della disabilità
- Contrastare il fenomeno della povertà
- Favorire l'inclusione sociale dei soggetti a rischio emarginazione;
- Supportare l'integrazione culturale nelle scuole del territorio comunale

MISSIONE 14 - Sviluppo economico e competitività

OBIETTIVO STRATEGICO OST 14 - Sviluppo economico e competitività

Salvaguardare e proteggere le attività esistenti

- Semplificare gli adempimenti di competenza comunale necessari per aprire e mantenere un'attività economica, favorendo un sistema che privilegi l'autocertificazione ed il successivo controllo dell'ente
- Promuovere e supportare iniziative ed eventi in grado di ampliare le opportunità delle imprese locali;
- Promuovere e supportare iniziative di valorizzazione della attività locali

MISSIONE 16 - Agricoltura, politiche agroalimentari e pesca

OBIETTIVO STRATEGICO OST 16 - Agricoltura, politiche agroalimentari e pesca

- Favorire la riscoperta dell'agricoltura
- Favorire lo sviluppo dell'agricoltura locale, e della lavorazione dei prodotti agricoli soprattutto nel settore agricolo

MISSIONE 20 - Fondi da ripartire

OBIETTIVO STRATEGICO OST 20 - Fondi da ripartire

Nella Missione 20 sono contenuti gli accantonamenti di bilancio di legge e facoltativi

MISSIONE 50 - Debito pubblico

OBIETTIVO STRATEGICO OST 50 - Debito pubblico

Nella missione 50 sono contenute le quote di capitale di rimborso dei mutui in capo all'Ente.

2.0 SeO.1 - Sezione Operativa - parte prima

2.1 Valutazione Generale dei mezzi finanziari

. Nella presente parte del DUP sono evidenziare le modalità con cui le linee programmatiche che l'Amministrazione ha tracciato per il prossimo triennio si concretizzano in azioni ed obiettivi di gestione, analizzando dapprima la composizione quali-quantitativa delle entrate che finanziano le spese, analizzate anch'esse per missioni e programmi.

2.2 Fonti di finanziamento

Entrata	Acc. Comp.	Acc. Comp.	Assestato	PROGRAMMAZIONE PLURIENNALE		
	2015	2016	2017	2018	2019	2020
FPV di entrata per spese correnti (+)	0,00	0,00	1.027.892,92	1.323.743,08	3.114.405,57	3.452.974,20
Ent. Tit. 1.00 - 2.00 - 3.00 (+)	16.462.616,30	15.957.791,77	17.407.657,92	32.765.107,43	23.898.784,33	22.054.037,99
Totale Entrate Correnti (A)	16.462.616,30	15.957.791,77	18.435.550,84	34.088.850,51	27.013.189,90	25.507.012,19
Entrate Titolo 4.02.06 Contributi agli investimenti direttamente destinati al rimborso dei prestiti (+)	0,00	0,00	0,00	0,00	0,00	0,00
Avanzo di amm.ne per spese correnti (+)	0,00	0,00	267.467,23	267.467,23	281.344,74	288.558,35
Entrate di parte cap. destinate a sp. correnti (+)	0,00	0,00	83.989,41	0,00	0,00	0,00
Entrate di parte corr. destinate a spese di investimento (-)	0,00	0,00	0,00	0,00	0,00	0,00
Entrate da accensione di prestiti destinate a estinzione anticipata dei prestiti (+)	0,00	0,00	0,00	0,00	0,00	0,00
Totale Entrate per rimborso di prestiti e Spese Correnti (B)	0,00	0,00	351.456,64	267.467,23	281.344,74	288.558,35
FPV di entrata per spese in conto capitale (+)	0,00	0,00	175.891,50	2.136.822,01	4.203.969,70	3.775.573,77
Avanzo di amm.ne per spese di investimento (+)	0,00	0,00	0,00	0,00	0,00	0,00
Entrate Titoli 4.00-5.00-6.00 (+)	2.413.648,51	2.230.264,27	2.980.103,16	14.665.747,20	7.880.519,76	5.279.658,12
Entrate Titolo 4.02.06 – Contr. agli invest. destinati al rimb. dei prestiti (-)	0,00	0,00	0,00	0,00	0,00	0,00
Entrate di parte capitale destinate a spese corr. (-)	0,00	0,00	83.989,41	0,00	0,00	0,00
Entrate di parte corr. destinate a spese di investimento (+)	0,00	0,00	0,00	0,00	0,00	0,00
Ent. Tit. 5.02-5.03-5.04 (-)	0,00	0,00	0,00	0,00	0,00	0,00
Ent. da accens. di prestiti dest. a estinz. anticipata dei prestiti (-)	0,00	0,00	0,00	0,00	0,00	0,00
Tot. Ent. C/Capitale (C)	2.413.648,51	2.230.264,27	3.072.005,25	16.802.569,21	12.084.489,46	9.055.231,89
Ent. T. 5.02-5.03-5.04 (D)	0,00	0,00	0,00	0,00	0,00	0,00
Ent. Tit. 7.00 (E)	0,00	9.853.124,58	16.900.000,00	15.000.000,00	15.000.000,00	15.000.000,00
Ent. Tit. 9.00 (F)	3.226.700,74	2.770.400,86	8.084.487,73	13.810.105,23	8.174.849,53	22.670.105,69
Totale Generale (A+B+C+D+E+F)	22.102.965,55	30.811.581,48	46.843.500,46	79.968.992,18	62.553.873,63	72.520.908,12

2.3 Analisi delle risorse

ENTRATE TRIBUTARIE

Le entrate tributarie del Bilancio comunale sono aggregate in tre categorie individuate in Imposte, Tasse, Tributi speciali e altre entrate tributarie proprie.

IUC (IMU-TASI -TARI)

(Analisi descrittiva del tributo dalla sua istituzione ad oggi)

La legge n. 147 del 2013 (legge di stabilità 2014, articolo 1, commi 639 e ss.) reca il complessivo riordino della tassazione immobiliare, istituendo l'Imposta Unica Comunale (IUC), che si basa su due presupposti impositivi: uno costituito dal possesso di immobili e collegato alla loro natura e valore (IMU), che non colpisce le abitazioni principali; l'altro collegato all'erogazione e alla fruizione di servizi comunali (TASI e TARI).

Per quanto riguarda il tributo per i servizi indivisibili comunali - TASI, esso viene destinato al finanziamento dei servizi comunali rivolti all'intera collettività. Soggetto passivo è il possessore o il detentore dell'immobile; la base imponibile è il valore dell'immobile rilevante a fini IMU. La TASI avrà un'aliquota base dell'1 per mille, che potrà essere azzerata o modificata dai Comuni. Oltre alla possibilità di aumentare l'aliquota massima TASI di un ulteriore 0,8 per mille nel 2014, il D.L. n. 16 del 2014 stanziava un contributo statale di 125 milioni (in aggiunta agli originari 500 milioni destinati dalla legge di stabilità 2014) al Fondo di solidarietà comunale. Il decreto-legge n. 88 del 2014 è intervenuto sulla disciplina relativa al versamento della TASI per l'anno 2014, fissando diverse scadenze per il pagamento del tributo da parte dei contribuenti, a seconda della tempestività del Comune nell'adozione e comunicazione al MEF delle delibere e dei regolamenti relativi al tributo stesso. Ai comuni per i quali si applica il differimento dell'imposta viene erogata un'anticipazione pari al 50 per cento del gettito annuo stimato ad aliquota di base. La TASI dovuta dall'occupante, in casi di mancata delibera comunale, è pari al 10 per cento del tributo.

Il medesimo D.L. 16 esenta dalla TASI (articolo 1, comma 3 ed articolo 2, comma 1, lettera f)):

- gli immobili dello Stato, delle regioni e degli enti territoriali posseduti sul proprio territorio nonché gli immobili dagli enti del servizio sanitario nazionale, destinati esclusivamente ai compiti istituzionali;
- i rifugi alpini non custoditi, i punti d'appoggio e i bivacchi;
- gli immobili già esenti dall'ICI e cioè: stazioni, ponti, fabbricati destinati ad esigenze pubbliche, ecc.; i fabbricati con destinazione ad usi culturali, quelli per l'esercizio del culto e i fabbricati della Santa Sede; i fabbricati appartenenti agli Stati esteri e alle organizzazioni internazionali; gli immobili utilizzati dagli enti non commerciali per attività non commerciali;
- i terreni agricoli.

Sono invece assoggettate a TASI le aree scoperte pertinenziali e le aree condominiali non occupate in via esclusiva.

La legge di stabilità 2014, oltre ad individuare la disciplina generale dell'Imposta unica comunale (IUC), ne demanda l'applicazione al comune con regolamento. Sono introdotte una serie di sanzioni in caso di mancata collaborazione, omissione di versamento, infedele dichiarazione e così via. Non è più prevista (articolo 1, comma 1 del D.L. n. 16 del 2014) la possibilità di affidare la gestione dell'accertamento e della riscossione della TASI ai soggetti ai quali, nel medesimo anno, risulta attribuito il servizio di accertamento e riscossione dell'IMU. Ciò al fine di consentire il predetto affidamento mediante svolgimento di una gara ad evidenza pubblica.

Da tale assetto discende una conseguentemente modifica della disciplina IMU, che viene resa permanente, ma dal 2014 non si applica all'abitazione principale e alle relative pertinenze, nonché ad altre tipologie di immobili individuate ex legge. L'imposta rimane applicabile sugli immobili cd. "di lusso" adibiti ad abitazione principale, con il regime agevolato attualmente previsto per l'abitazione principale (aliquota ridotta e detrazione). L'IMU dovuta sugli immobili strumentali viene resa deducibile dalle imposte sui redditi nella misura del 30 per cento per il 2014; successivamente, la quota deducibile a regime sarà del 20 per cento. Rispetto alla previgente disciplina IMU, la nuova imposta assoggetta a IRPEF per il 50 per cento il reddito degli immobili ad uso abitativo non locati. Sono esentati da IMU, a decorrere dal 2014, i fabbricati rurali ad uso strumentale.

Il D.L. n. 47 del 2014 ha previsto che dal 2015 è assoggettata al regime IMU prima casa l'unità immobiliare posseduta dai cittadini italiani pensionati non residenti nel territorio dello Stato e iscritti all'Anagrafe degli Italiani residenti all'Estero (AIRE), purché non sia locata o data in comodato d'uso (articolo 9-bis, introdotto nel corso dell'esame parlamentare). Su detti immobili la TARI e la TASI sono applicate nella misura agevolata. In sostanza detti immobili godranno ex lege dell'esenzione da IMU, se non si tratta di immobili "di lusso" (categorie catastali A/1, A/8 ed A/9); altrimenti usufruiranno dell'aliquota agevolata allo 0,4 per cento e della detrazione di 200 euro prevista dalla legge.

Dall'ICI all'IMU

In estrema sintesi, si rammenta che il decreto-legge n. 93 del 2008 aveva disposto l'esenzione ICI dell'immobile adibito ad abitazione principale del soggetto passivo d'imposta e delle relative pertinenze, nonché delle unità immobiliari che il comune avesse assimilato all'abitazione principale. Successivamente, il decreto legislativo n. 23 del 2011, in materia di federalismo fiscale municipale ha istituito l'Imposta municipale propria - IMU, volta a sostituire sia la componente del reddito IRPEF (e relative addizionali) relativa agli immobili, sia l'ICI, con un'applicazione in origine prevista per l'anno 2014 e senza colpire l'abitazione principale del contribuente.

Tuttavia, per esigenze di risanamento dei conti pubblici, l'applicazione dell'IMU, ai sensi dell'articolo 13 del D.L. 201/2011, è stata anticipata al 2012 e la sua disciplina è stata profondamente innovata. In particolare, l'IMU è applicata dal 2012 al possesso di immobili (fabbricati, aree fabbricabili e terreni agricoli), compresa l'abitazione principale e le pertinenze della stessa; essa è dovuta nella misura dello 0,76 per cento del valore dell'immobile, determinato ai sensi della disciplina ICI (articolo 5 del D.Lgs. n. 504/1992); inoltre è stata innalzata la misura dei moltiplicatori da applicarsi alla rendita catastale per calcolare la base imponibile dell'imposta. In relazione all'abitazione principale, per il 2012 e il 2013 (in quest'ultimo anno con specifiche limitazioni ed esenzioni, su cui si dirà infra) l'imposta è stata applicata con aliquota di base pari allo 0,4 per cento ed una detrazione d'imposta pari a 200 euro, incrementata di 50 euro per ciascun figlio residente e dimorante nell'abitazione medesima purché di età non superiore a 26 anni (fino al limite massimo di 400 euro).

Ai Comuni è stata data possibilità di modificare le aliquote di base IMU (sia per l'abitazione principale che per gli altri immobili), in aumento o diminuzione, entro margini stabiliti dalla legge. Sono previste misure di aliquota ridotta per legge e misure di aliquote che i comuni hanno la facoltà di ridurre (ad esempio, per gli immobili locati è prevista la facoltà di riduzione allo 0,4 per cento).

Per quanto riguarda le agevolazioni e le esenzioni, non vi è una perfetta sovrapposizione tra agevolazioni ICI e agevolazioni IMU; le norme del decreto legislativo n. 504 del 1992, che ha istituito e disciplinato l'imposta comunale sugli immobili, risultano infatti applicabili solo ove espressamente richiamate. In particolare, in virtù di tale esplicito rinvio, sono esenti da IMU (come lo erano da ICI) gli immobili posseduti da enti non commerciali, con un regime tuttavia profondamente diverso. L'articolo 91-bis del D.L. 1 del 2012 ha sancito che dal 2013 l'esenzione da IMU (ex ICI) per gli immobili di enti non commerciali adibiti a specifiche attività sarà applicabile solo nel caso in cui le predette attività siano svolte con modalità non commerciali. Con DM del 19 novembre 2012 sono state introdotte le disposizioni attuative, ai fini dell'individuazione dell'area di esenzione dall'IMU per gli immobili su cui svolgono la propria attività gli enti non commerciali. L'articolo 9 del decreto-legge n. 174 del 2012 ha poi sottratto gli immobili delle fondazioni bancarie dall'esenzione IMU disposta in favore degli enti non commerciali. Sui criteri per la determinazione della "non commercialità" è intervenuto il Ministero dell'Economia e delle finanze, nella risposta all'interrogazione 5-02444, chiarendo che i requisiti specificati nel regolamento corrispondono ai criteri evidenziati in sede Europea. L'articolo 11-bis del decreto-legge n. 149 del 2013 che abroga il finanziamento pubblico diretto dei partiti politici assoggetta a IMU gli immobili dei partiti politici indipendentemente dalla loro destinazione d'uso, in deroga alla disciplina generale dell'imposta applicabile agli immobili degli enti non commerciali.

Per quanto concerne la destinazione del gettito IMU, per il 2012 è stata riservata allo Stato una quota di imposta pari alla metà dell'importo calcolato applicando l'aliquota di base alla base imponibile di tutti gli immobili, fatte salve l'abitazione principale e le relative pertinenze, nonché i fabbricati rurali ad uso strumentale, il cui gettito IMU è stato integralmente devoluto ai comuni. La legge di stabilità 2013 ha innovato tale assetto, destinando integralmente ai comuni il gettito IMU 2013, con riserva allo Stato solo di quello derivante dagli immobili ad uso produttivo.

Il D.L. 54 del 2013, nelle more di una complessiva riforma della disciplina dell'imposizione fiscale sul patrimonio immobiliare, ha sospeso il pagamento della prima rata IMU 2013 su abitazioni principali, terreni agricoli e fabbricati rurali. Sul tema, il Ministero dell'Economia e delle finanze ha diffuso, sul proprio sito internet, un documento recante alcune ipotesi di revisione del prelievo sugli immobili. Successivamente, il D.L. 102 del 2013 ha abolito per l'anno 2013 la prima rata dell'IMU su abitazioni principali, terreni agricoli e fabbricati rurali. Il D.L. 102/2013 ha inoltre innovato il panorama delle esenzioni e agevolazioni: in particolare, sono esentati dalla seconda rata dell'IMU per l'anno 2013, e dal pagamento dell'imposta a decorrere dal 1° gennaio 2014, i cosiddetti "beni merce", ossia i fabbricati costruiti e destinati dall'impresa costruttrice alla vendita, fintanto che permanga tale destinazione e non siano locati. Sono equiparati all'abitazione principale gli immobili appartenenti alle cooperative edilizie a proprietà indivisa, adibite ad abitazione principale nonché gli alloggi sociali, mentre per gli alloggi regolarmente assegnati dagli Istituti autonomi per le case popolari (IACP) o dagli enti di edilizia residenziale pubblica si prevede l'applicazione della detrazione d'imposta nella misura prevista per l'abitazione principale; si dispone inoltre l'esenzione, a decorrere dal 2014, dall'IMU degli immobili destinati alla ricerca scientifica.

Il D.L. n. 133 del 2013 ha esentato dal pagamento della seconda rata dell'IMU 2013 le seguenti categorie di immobili: abitazioni principali e assimilati; casa coniugale assegnata al coniuge; immobili del personale in servizio permanente delle Forze armate; terreni agricoli posseduti e condotti da coltivatori diretti e imprenditori agricoli professionali; fabbricati rurali ad uso strumentale. Tuttavia, il contribuente è stato chiamato a versare una quota (pari al 40 per cento) della differenza tra l'ammontare dell'IMU (e delle

detrazioni "prima casa") deliberata o confermata dal comune per l'anno 2013 e, se inferiore, quello risultante dall'applicazione dell'aliquota e della detrazione di base previste dalle norme statali, entro il 24 gennaio 2014 (cd. miniIMU).

TARI

La legge di stabilità 2014 (L. 147/2013, commi 641-668) ha istituito l'Imposta Unica Comunale (IUC), che si basa su due presupposti impositivi:

uno costituito dal possesso di immobili e collegato alla loro natura e valore: si tratta dell'imposta municipale propria (IMU), di natura patrimoniale dovuta dal possessore di immobili, escluse le abitazioni principali; l'altro collegato all'erogazione e alla fruizione di servizi comunali: la componente riferita ai servizi, a sua volta si articola in un tributo per i servizi indivisibili (TASI), a carico sia del possessore che dell'utilizzatore dell'immobile; la tassa sui rifiuti (TARI), destinata a finanziare i costi del servizio di raccolta e smaltimento dei rifiuti, a carico dell'utilizzatore.

Secondo quanto affermato nella Nota di aggiornamento al DEF 2013, il nuovo tributo dovrebbe consolidare il decentramento fiscale mantenendo la parte di imposizione sull'immobile e introducendo una componente diretta a tassare i „servizi indivisibili“ e la gestione dei rifiuti.

Viene quindi abrogato il tributo comunale sui rifiuti e sui servizi (TARES), istituito, a decorrere dal 1° gennaio 2013, dall'articolo 14 del decreto-legge n. 201 del 2011, a copertura dei costi relativi al servizio di gestione dei rifiuti urbani e dei rifiuti assimilati avviati allo smaltimento, nonché dei costi relativi ai servizi indivisibili dei comuni.

Analogamente alla Tares, la TARI è dovuta da chiunque possieda, occupi o detenga a qualsiasi titolo locali o aree scoperte, a qualsiasi uso adibiti, suscettibili di produrre rifiuti urbani. Sono escluse dalla tassazione le aree scoperte pertinenziali o accessorie di tutti i locali tassabili. Sono quindi soppressi tutti i prelevamenti relativi alla gestione dei rifiuti urbani, sia di natura patrimoniale sia di natura tributaria, compresa l'addizionale per l'integrazione dei bilanci degli enti comunali di assistenza.

In via provvisoria, la base imponibile da assoggettare a tassazione è individuata nella superficie calpestabile delle unità immobiliari a destinazione ordinaria iscritte o iscrivibili nel catasto edilizio urbano assoggettabile alla TARI, fino all'attuazione della procedura da attivarsi fra l'Agenzia delle entrate e i comuni, volta a determinare la superficie assoggettabile al tributo pari all'80 per cento di quella catastale.

La tariffa è commisurata all'anno solare, cui corrisponde un'autonoma obbligazione tributaria. Il comune nella commisurazione della tariffa tiene conto dei criteri individuati dal D.P.R. n. 158 del 1999 per la elaborazione del metodo normalizzato. In alternativa ai criteri previsti dal metodo normalizzato, il comune, nel rispetto del principio "chi inquina paga", sancito dall'articolo 14 della direttiva 2008/98/CE relativa ai rifiuti, può commisurare la tariffa alle quantità e qualità medie ordinarie di rifiuti prodotti per unità di superficie

relazione agli usi e alla tipologia di attività svolte. Le tariffe per ogni categoria o sottocategoria omogenea sono determinate dal comune moltiplicando il costo del servizio per unità di superficie imponibile accertata, previsto per l'anno successivo, per uno o più coefficienti di produttività quantitativa e qualitativa di rifiuti. Il decreto-legge n. 16 del 2014 ha reso meno stringenti i criteri di determinazione della tariffa, consentendo ai comuni - nelle more della revisione del regolamento per la determinazione della tariffa rifiuti e per i soli anni 2014 e 2015 - di utilizzare coefficienti superiori o inferiori del 50 per cento a quelli del metodo normalizzato e di non considerare i coefficienti previsti dalle tabelle per l'attribuzione della parte fissa della tariffa alle utenze domestiche.

Nella TARI vengono confermate le riduzioni tipiche già previste in materia di Tares, introducendo, tuttavia, una novità, rappresentata dall'eliminazione del limite per il comune della misura massima del trenta per cento fissato dall'articolo 14, comma 15, del decreto-legge n. 201 del 2011 per le riduzioni tariffarie. Il comune può inoltre prevedere riduzioni tariffarie ed esenzioni come nel caso di: abitazioni con unico occupante; abitazioni tenute a disposizione per uso limitato; fabbricati rurali ad uso abitativo, nonché deliberare ulteriori riduzioni ed esenzioni rispetto a quelle previste. La relativa copertura può essere disposta attraverso apposite autorizzazioni di spesa con il ricorso a risorse derivanti dalla fiscalità generale del comune stesso. Il decreto-legge n. 16 del 2014 ha quindi demandato ai comuni la regolazione delle riduzioni della Tari per rifiuti speciali assimilati avviati al riciclo.

IMPOSTA SULLA PUBBLICITA'

Per quanto concerne l'Imposta Comunale sulla pubblicità, si evidenzia la soppressione (fin dall'anno 2002) dell'imposta stessa relativamente alle insegne di esercizio di attività commerciali e di produzione di beni o servizi che contraddistinguono la sede ove si svolge l'attività cui si riferiscono, di superficie complessiva fino a 5 metri quadrati (art. 10 – comma 1 – della legge finanziaria 2002), prevedendo un trasferimento erariale consolidato a compensazione del minor gettito, sulla base di apposita certificazione a suo tempo prodotta con le modalità stabilite dal decreto del Ministro dell'Economia e delle finanze, di concerto con il Ministro dell'Interno.

Tale trasferimento è stato successivamente fiscalizzato nell'ambito delle misure di revisione della finanza locale.

Il surrichiamato art.10 della L.448/2001 prevedeva anche la possibilità, per i Comuni, di esentare totalmente le insegne di superficie complessiva superiore ai 5 metri quadrati. La previsione di bilancio tiene conto di quanto sin qui esposto e tiene conto, altresì, dell'intervenuto aggiornamento delle tariffe per l'applicazione dell'imposta comunale sulla pubblicità di cui all'art.12 del D.Lgs. n.507/93 a seguito della emanazione del Decreto del Presidente del Consiglio dei ministri 16 febbraio 2001 recante: "Rideterminazione della tariffa dell'imposta comunale sulla pubblicità ordinaria di cui all'art.12 del D.Lgs. n.507/1993".Il gettito di questa imposta risulta, comunque, irrilevante.

ADDIZIONALE COMUNALE ALL'IRPEF

Istituita a decorrere dal 1° gennaio 2000 dall'art. 1, comma 1, del D.Lgs. 28 settembre 1998, n. 360, e successive modificazioni e integrazioni, si osserva che l'art. 1, comma 142 della Legge 27 dicembre 2006 n. 296 (Legge Finanziaria per l'anno 2007), ha previsto che i comuni, con regolamento adottato ai sensi dell'art. 52 del decreto legislativo 15 dicembre 1997, n. 446, e successive modificazioni, potessero nuovamente disporre la variazione dell'aliquota di compartecipazione dell'addizionale, sbloccando la sospensione di aumenti a tutto il 31/12/2006 introdotta dall'art.1, comma 51, della legge 311/2004. La variazione dell'aliquota di compartecipazione dell'addizionale non può eccedere complessivamente 0,8 punti percentuali.

Con decreto del Ministro dell'Economia e delle Finanze del 5.10.2007 sono state definite le modalità per il versamento in acconto ed a saldo dell'Addizionale comunale all'Irpef direttamente ai Comuni: a partire dal 1° gennaio 2008 gli importi spettanti ai Comuni vengono, infatti, accreditati sui conti correnti da questi comunicati al Ministero dell'Interno.

TASSA OCCUPAZIONE SUOLO PUBBLICO.

Oggetto di imposizione è la superficie di suolo pubblico sottratta alla collettività per utilizzo esclusivo. La gestione come per l'imposta di pubblicità, è in regime di proroga e formerà oggetto di apposita gara ad evidenza pubblica.

TRIBUTI SPECIALI ED ALTRE ENTRATE TRIBUTARIE.

Le risorse iscritte nella terza categoria delle entrate tributarie sono i diritti da pubbliche affissioni.

IL FONDO DI SOLIDARIETA' COMUNALE

IL FONDO DI SOLIDARIETA' COMUNALE

La lett. e) del comma 380 della legge n. 228/2012 ha abrogato l'articolo 2 comma 3 del d.lgs. n. 23 del 2011, istitutivo del Fondo sperimentale di riequilibrio, la cui durata era fissata in tre anni e, comunque, fino alla data di attivazione del fondo perequativo previsto dall'articolo 13 delle legge n. 42/2009.

Con lo scopo di garantire un'equa distribuzione di risorse è stato istituito il Fondo di solidarietà comunale. Per il 2014 il Fondo è pari a 4.145,9 milioni di euro.

La norma rinvia ad un DPCM la statuizione dei criteri di formazione e di riparto del FONDO tenendo conto, per i singoli comuni, così come previsto dalla lett. d) del comma 380:

- 1) degli effetti finanziari derivanti dalle disposizioni di cui alle lettere a) ed f);
- 2) della definizione dei costi e dei fabbisogni standard;
- 3) della dimensione demografica e territoriale; .
- 4) della dimensione del gettito dell'imposta municipale propria ad aliquota base di spettanza comunale;
- 5) della diversa incidenza delle risorse soppresse di cui alla lettera e) sulle risorse complessive per l'anno 2012;

6) delle riduzioni di cui al comma 6 dell'articolo 16 del decreto-legge 26 luglio 2012, n. 95, convertito, con modificazioni, dalla legge 7 agosto 2012, n. 135;

7) dell'esigenza di limitare le variazioni, in aumento ed in diminuzione, delle risorse disponibili ad aliquota base, attraverso l'introduzione di un'appropriata clausola di salvaguardia.

Il taglio al Fondo di solidarietà comunale 2015 previsto dalla legge di stabilità 2015 (art. 1 commi 435 e 436) è pari a 1.200 milioni di euro.

Il taglio di 1.200 milioni previsto dall'art. 1 comma 435 Legge 190/2014 sarà effettuato applicando gli stessi criteri applicati per il taglio di cui art. 47 comma 8 DL 66/2014, ovvero la media del pagato triennale sui codici Siope di cui tabella A DL 66/2014.

E' altresì previsto il congelamento del 20% Fondo di solidarietà 2015 e successivo riparto in base a fabbisogni standard e capacità fiscale.

Il criterio della capacità fiscale è penalizzante per i Comuni che non hanno più Fondo di solidarietà positivo.

Per l'anno 2017 il Fondo di Solidarietà Comunale di spettanza di questo Ente è stato stabilito in complessivi € 2.057.679,91

Esenzioni e agevolazioni IMU e Tasi Modifiche alla disciplina dell'IMU

Immobili concessi in comodato e terreni agricoli (co. 10)

Il comma 10 interviene sull'art. 13 del dl del 2011, in materia di IMU.

Con la lettera a) viene eliminata la possibilità per i Comuni di assimilare all'abitazione principale l'abitazione concessa in comodato ai parenti in linea retta entro il primo grado (figli, genitori), oggetto della norma successiva.

Con la lettera b) viene introdotta (lett. 0a) la riduzione del 50% della base imponibile IMU per le unità immobiliari - fatta eccezione per quelle classificate nelle categorie catastali A/1, A/8 e A/9 - concesse in comodato a parenti in linea retta entro il primo grado (genitore/figlio) che le utilizzino come propria abitazione di residenza, sulla base dei seguenti requisiti:

- il comodante deve risiedere nello stesso Comune;
- il comodante non deve possedere altri immobili in Italia ad eccezione della propria abitazione di residenza (nello stesso Comune), non classificata in A/1, A/8 o A/9;
- il comodato deve essere registrato.

Il possesso dei requisiti per godere della riduzione della base imponibile dovrà essere attestato mediante l'ordinaria dichiarazione IMU.

Le lettere c) e d) abrogano il regime agevolativo dei terreni agricoli posseduti e condotti da imprenditori agricoli professionali (IAP) e coltivatori diretti (CD), poiché questa fattispecie viene interamente esclusa dall'IMU (come già è per la Tasi) dalla legge di stabilità 2016.

La lettera c) interviene sul comma 5 dell'articolo 13 del dl 201, ristabilendo il moltiplicatore 135 per il calcolo del valore imponibile di tutti i terreni e abolendo la riduzione a 75, prevista dal co.707 della legge di stabilità 2014. Il moltiplicatore 135 varrà solo per i terreni agricoli che non sono posseduti e condotti da CD e IAP, completamente esentati dal 2016.

La lettera d) abroga l'art.13, comma 8-bis, del dl 201, che prevedeva la cd. "franchigia" per i terreni agricoli posseduti e condotti da CD e IAP iscritti alla previdenza agricola, che abbatteva l'imponibile dei terreni per scaglioni di valore.

La lettera e) anticipa al 14 ottobre (anziché 21 ottobre) il termine entro il quale i Comuni devono inviare le delibere IMU al Mef, ai fini della pubblicazione, da parte di quest'ultimo, entro il 28 ottobre sul Portale del federalismo fiscale. Il termine del 14 ottobre viene definito come "perentorio". La comunicazione delle variazioni IMU entro tale data va di fatto considerata condizione di efficacia delle variazioni stesse.

Imponibilità dei terreni agricoli montani ai fini IMU (co. 13)

Al comma 13 viene ripristinato, a decorrere dal 1° gennaio 2016, il criterio contenuto nella circolare n. 9 del 14 giugno 1993, ai fini dell'esenzione dei terreni agricoli ricadenti in aree montane o di collina. L'esenzione IMU viene poi estesa ai terreni agricoli:

- posseduti e condotti dai coltivatori diretti e dagli IAP, iscritti nella previdenza agricola, indipendentemente dalla loro ubicazione;
- ubicati nei Comuni delle isole minori di cui all'Allegato A della legge 448 del 2001;
- a immutabile destinazione agro-silvo-pastorale a proprietà collettiva indivisibile ed inusucapibile.

L'ultimo periodo del comma 13 abroga, a decorrere dal 2016, i commi da 1 a 9-bis del dl 4 del 2015, che costituivano il punto di arrivo del reinserimento nell'IMU di parte dei terreni collinari e montani tra il 2014 e il 2015.

Resta comunque ferma la norma (co. 9- quinquies) che prevede la "revisione" del gettito effettivo del 2014 (rivelatosi significativamente inferiore alle stime ministeriali) e sulla cui base le risorse dei Comuni coinvolte sono state integrate con un'assegnazione di 57,5 mln. di euro, per effetto di una norma inserita nel dl 78/2015. Anche per il 2015 resta opportuno un intervento analogo, purtroppo finora non previsto dalle norme, considerando che le risorse comunali da FSC sono state ridotte di circa 270 mln. di euro, a fronte di un gettito effettivo di gran lunga inferiore.

Viene mantenuta altresì la deducibilità dell'IMI e dell'IMIS, rispettivamente della Provincia autonoma di Bolzano e della Provincia autonoma di Trento (co.9-ter e 9 – quater, art. 1, dl 4 del 2015).

Esenzione dell'abitazione principale e altre modifiche alla TASI (commi 14 e 708)

Il comma 14 sancisce l'esclusione dalla TASI delle abitazioni principali, declinandola anche con riferimento alle specificità del tributo. Le modifiche incidono sulla disciplina TASI dettata dalla legge di stabilità 2014 (legge n.147 del 2013).

In particolare, la lettera a), con una modifica al comma 639, elimina la Tasi dagli immobili destinati ad abitazione principale non solo del possessore, ma anche "dell'utilizzatore e del suo nucleo familiare", ad eccezione degli immobili classificati nelle categorie A/1, A/8 e A/9 (cd. "immobili di lusso"). La formulazione del nuovo comma 639 non contribuisce ad una migliore definizione del concetto di "nucleo familiare", sul quale rimangono margini di incertezza.

Con la lettera b) viene sostituito il co. 669 della legge di stabilità 2014, riguardante il presupposto impositivo della Tasi. Tale nuova disposizione rappresenta una norma di coordinamento con la generale esenzione TASI di abitazioni principali e terreni agricoli. Viene precisato che il presupposto impositivo della TASI è il possesso o la detenzione a qualsiasi titolo di fabbricati e di aree edificabili, ad eccezione dei terreni agricoli e dell'abitazione principale. Restano imponibili le abitazioni "di lusso" (A/1, A/8 e A/9).

La lettera c) interviene sul comma 678 della legge di stabilità 2014. Si prevede che l'aliquota TASI dei cd.

“immobili merce” è ridotta all'1 per mille, fintanto che restino invenduti e non siano in ogni caso locati. E' concessa la facoltà ai Comuni di modificare in aumento la suddetta aliquota sino al 2,5 per mille o, in diminuzione, fino all'azzeramento. La norma stabilizza a regime il limite già in vigore per gli anni 2014 e 2015. Va osservato che l'aliquota non potrà comunque essere aumentata rispetto al livello del 2015 per effetto del blocco degli aumenti disposto dal comma 26 della legge di stabilità. Per tale fattispecie, inoltre, rimane comunque ferma l'esenzione IMU, disposta dall'art. 13, co. 9-bis del dl 201 del 2011.

La lettera d) integra il co.681 della legge di stabilità 2014. Viene previsto che il possessore di un'abitazione destinata ad abitazione principale dal detentore (ad es. locatario), ad eccezione degli “immobili di lusso”, versa la Tasi nella percentuale stabilita dal Comune con regolamento relativo all'anno 2015. Nel caso in cui il Comune non abbia provveduto ad inviare la delibera entro il termine del 10 settembre 2014 ovvero non abbia affatto determinato tale quota, la percentuale di versamento a carico del possessore è pari al 90 per cento dell'ammontare complessivo del tributo.

Infine, con la lettera e) viene modificato anche per la TASI il termine, ora “perentorio”, entro cui i Comuni devono inviare le delibere di variazione al Mef, che è anticipato al 14 ottobre, ai fini della pubblicazione nel Portale del federalismo fiscale entro il 28 ottobre (data invariata). Si tratta di un coordinamento temporale con le disposizioni relative all'invio delle delibere IMU.

Entrate correnti (Titolo I)

Entrata	Acc. Comp.	Acc. Comp.	Assestato	PROGRAMMAZIONE PLURIENNALE		
	2015	2016	2017	2018	2019	2020
Tipologia 101 - Imposte, tasse e proventi assimilati	8.872.541,68	7.754.027,70	8.336.133,34	8.506.974,46	8.044.752,51	8.188.713,14
Tipologia 104 - Compartecipazioni di tributi	0,00	0,00	0,00	0,00	0,00	0,00
Tipologia 301 - Fondi perequativi da Amministrazioni Centrali	605.896,85	2.054.593,56	2.070.000,00	2.543.703,07	2.043.557,57	1.991.917,39
Tipologia 302 - Fondi perequativi dalla Regione o Provincia autonoma (solo per Enti locali)	0,00	0,00	0,00	0,00	0,00	0,00
Totale	9.478.438,53	9.808.621,26	10.406.133,34	11.050.677,53	10.088.310,08	10.180.630,53

Trasferimenti correnti (Titolo II)

Entrata	Acc. Comp.	Acc. Comp.	Assestato	PROGRAMMAZIONE PLURIENNALE		
	2015	2016	2017	2018	2019	2020
Tipologia 101 - Trasferimenti correnti da Amministrazioni pubbliche	4.527.682,01	3.460.452,25	4.067.663,71	6.080.026,89	6.048.560,13	5.427.844,35
Tipologia 102 - Trasferimenti correnti da Famiglie	0,00	0,00	0,00	0,00	0,00	0,00
Tipologia 103 - Trasferimenti correnti da Imprese	0,00	0,00	0,00	0,00	0,00	0,00
Tipologia 104 - Trasferimenti correnti da Istituzioni Sociali Private	0,00	0,00	0,00	0,00	0,00	0,00
Tipologia 105 - Trasferimenti correnti dalla UE e dal Resto del	0,00	0,00	0,00	1.238.701,00	1.238.701,00	0,00

Mondo						
Totale	4.527.682,01	3.460.452,25	4.067.663,71	7.318.727,89	7.287.261,13	5.427.844,35

.....
.....
.....
.....

Entrate extratributarie (Titolo III)

Entrata	Acc. Comp.	Acc. Comp.	Assestato	PROGRAMMAZIONE PLURIENNALE		
	2015	2016	2017	2018	2019	2020
Tipologia 100 - Vendita di beni e servizi e proventi derivanti dalla gestione dei beni	1.965.943,31	2.299.889,14	2.619.013,24	2.114.605,43	2.286.788,61	2.385.383,96
Tipologia 200 - Proventi derivanti dall'attività di controllo e repressione delle irregolarità e degli illeciti	0,00	78.880,00	0,00	66.796,07	33.473,60	91.683,88
Tipologia 300 - Interessi attivi	6.797,06	5.600,48	0,00	0,22	0,00	0,00
Tipologia 400 - Altre entrate da redditi da capitale	0,00	0,00	0,00	0,00	0,00	0,00
Tipologia 500 - Rimborsi e altre entrate correnti	483.755,39	304.348,64	314.847,63	12.214.300,29	4.202.950,91	3.968.495,27
Totale	2.456.495,76	2.688.718,26	2.933.860,87	14.395.702,01	6.523.213,12	6.445.563,11

Entrate in conto capitale (Titolo IV)

Entrata	Acc. Comp.	Acc. Comp.	Assestato	PROGRAMMAZIONE PLURIENNALE		
	2015	2016	2017	2018	2019	2020
Tipologia 100 - Tributi in conto capitale	0,00	0,00	0,00	0,00	0,00	0,00
Tipologia 200 - Contributi agli investimenti	2.215.157,79	1.876.621,13	2.762.503,12	3.054.102,60	5.178.031,54	2.742.117,45
Tipologia 300 - Altri trasferimenti in conto capitale	29.576,33	126.730,07	2.408,00	1.576.635,67	1.590.575,66	1.576.635,67
Tipologia 400 - Entrate da alienazione di beni materiali e immateriali	20.000,00	60.000,00	55.000,00	5.000,00	11.751,00	3.500,00
Tipologia 500 - Altre entrate in conto capitale	148.914,39	166.913,07	160.192,04	10.030.008,93	1.100.161,56	957.405,00
Totale	2.413.648,51	2.230.264,27	2.980.103,16	14.665.747,20	7.880.519,76	5.279.658,12

Entrate da riduzione di attività finanziarie (Titolo V)

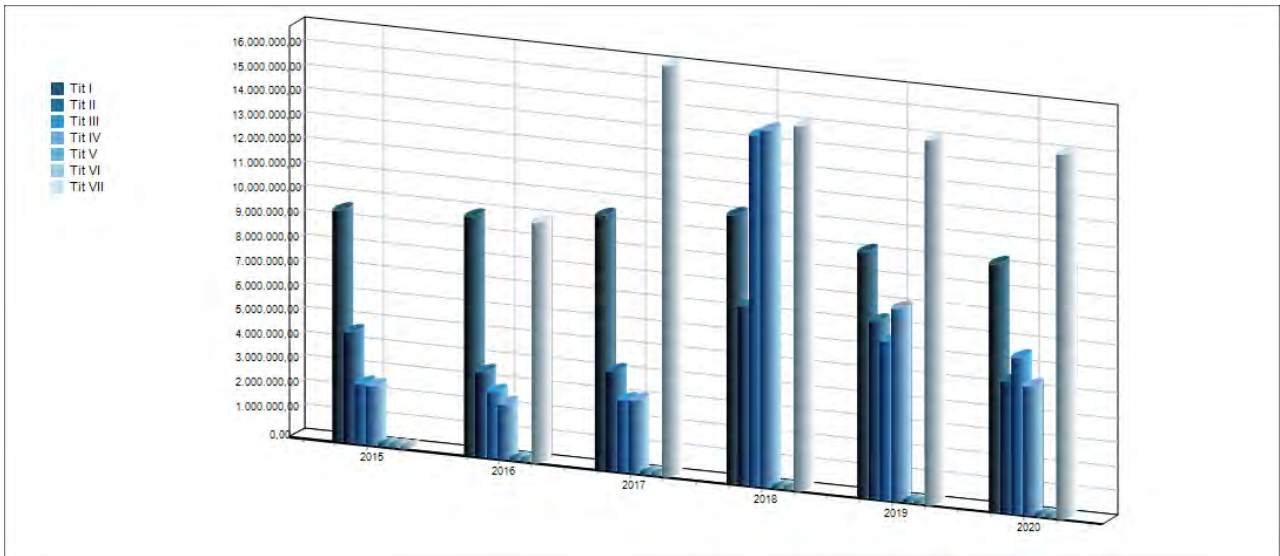
Entrata	Acc. Comp.	Acc. Comp.	Assestato	PROGRAMMAZIONE PLURIENNALE		
	2015	2016	2017	2018	2019	2020
Tipologia 100 - Alienazione di attività finanziarie	0,00	0,00	0,00	0,00	0,00	0,00
Tipologia 200 - Riscossione crediti di breve termine	0,00	0,00	0,00	0,00	0,00	0,00
Tipologia 300 - Riscossione crediti di medio-lungo termine	0,00	0,00	0,00	0,00	0,00	0,00
Tipologia 400 - Altre entrate per riduzione di attività finanziarie	0,00	0,00	0,00	0,00	0,00	0,00
Totale	0,00	0,00	0,00	0,00	0,00	0,00

Accensione prestiti (Titolo VI)

Entrata	Acc. Comp.	Acc. Comp.	Assestato	PROGRAMMAZIONE PLURIENNALE		
	2015	2016	2017	2018	2019	2020
Tipologia 100 - Emissione di titoli obbligazionari	0,00	0,00	0,00	0,00	0,00	0,00
Tipologia 200 - Accensione Prestiti a breve termine	0,00	0,00	0,00	0,00	0,00	0,00
Tipologia 300 - Accensione Mutui e altri finanziamenti a medio lungo termine	0,00	0,00	0,00	0,00	0,00	0,00
Tipologia 400 - Altre forme di indebitamento	0,00	0,00	0,00	0,00	0,00	0,00
Totale	0,00	0,00	0,00	0,00	0,00	0,00

Anticipazioni da istituto tesoriere/cassiere (Titolo VII)

Entrata	Acc. Comp.	Acc. Comp.	Assestato	PROGRAMMAZIONE PLURIENNALE		
	2015	2016	2017	2018	2019	2020
Tipologia 100 - Anticipazioni da istituto tesoriere/cassiere	0,00	9.853.124,58	16.900.000,00	15.000.000,00	15.000.000,00	15.000.000,00



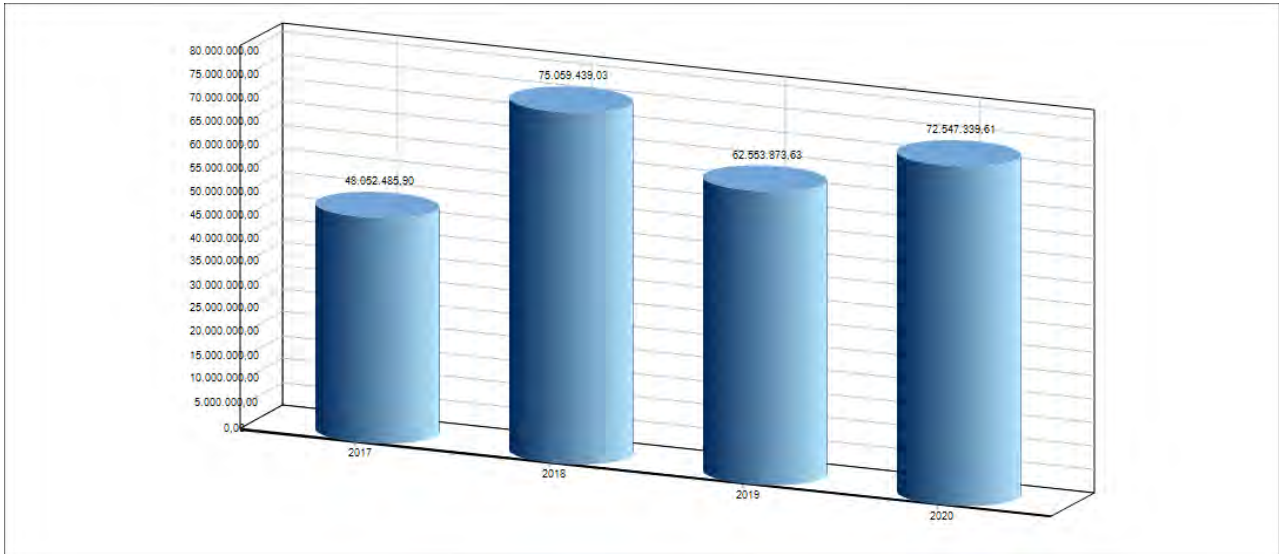
2.7 Riepilogo generale della spesa per missioni

Riepilogo della Spesa per Missioni

Missione	Assestato	Programmazione Pluriennale		
	2017	2018	2019	2020
01 - Servizi istituzionali, generali e di gestione	5.275.410,48	5.793.684,21	6.112.579,03	6.161.875,10
02 - Giustizia	298.829,50	324.327,04	339.881,99	268.663,94
03 - Ordine pubblico e sicurezza	511.178,16	542.906,57	581.896,71	543.099,97
04 - Istruzione e diritto allo studio	958.601,86	1.025.128,21	2.515.789,45	1.420.902,42
05 - Tutela e valorizzazione dei beni e delle attività culturali	270.886,62	4.078.827,22	3.924.672,13	3.923.308,33
06 - Politiche giovanili, sport e tempo libero	52.592,43	56.819,19	64.107,60	53.913,28
07 - Turismo	0,00	0,00	0,00	0,00
08 - Assetto del territorio ed edilizia abitativa	3.511.357,29	3.974.426,31	6.751.266,53	5.308.365,51
09 - Sviluppo sostenibile e tutela del territorio e dell'ambiente	5.746.422,58	5.997.745,24	6.005.321,43	5.797.616,60
10 - Trasporti e diritto alla mobilità	30.877,15	0,00	0,00	0,00
11 - Soccorso civile	93.059,43	77.747,83	74.574,48	70.027,89
12 - Diritti sociali, politiche sociali e famiglia	2.663.617,94	4.234.058,15	4.269.682,79	3.541.575,31
13 - Tutela della salute	0,00	0,00	0,00	0,00
14 - Sviluppo economico e competitività	71.606,24	51.801,28	51.191,02	48.753,79
15 - Politiche per il lavoro e la formazione professionale	0,00	0,00	0,00	0,00
16 - Agricoltura, politiche agroalimentari e pesca	225,00	90,00	135,00	0,00
17 - Energia e diversificazione delle fonti energetiche	0,00	0,00	0,00	0,00
18 - Relazioni con le altre autonomie territoriali e locali	0,00	0,00	0,00	0,00
19 - Relazioni internazionali	0,00	0,00	0,00	0,00
20 - Fondi da ripartire	3.148.681,02	19.610.570,40	7.820.589,21	7.312.833,70
50 - Debito pubblico	434.652,47	481.202,15	867.336,73	426.298,08
60 - Anticipazioni finanziarie	16.900.000,00	15.000.000,00	15.000.000,00	15.000.000,00
99 - Servizi per conto terzi	8.084.487,73	13.810.105,23	8.174.849,53	22.670.105,69
Totale	48.052.485,90	75.059.439,03	62.553.873,63	72.547.339,61

.....

Previsione annuale e pluriennale della spesa



2.8 Valutazione sulla composizione del Fondo Pluriennale Vincolato

.....
.....
.....
.....

Gestione della Entrata

	2018	2019	2020
<i>Parte Corrente</i>	1.323.743,08	3.114.405,57	3.452.974,20
<i>Parte Capitale</i>	2.136.822,01	4.203.969,70	3.775.573,77
Totale	3.460.565,09	7.318.375,27	7.228.547,97

Gestione della Spesa

	2018	2019	2020
<i>Parte Corrente</i>	3.114.405,57	487.227,23	0,00
<i>Parte Capitale</i>	4.203.969,70	0,00	298.376,72
Totale	7.318.375,27	487.227,23	298.376,72

2.9 MISSIONI E PROGRAMMI OPERATIVI

La seguente sezione della SEO contiene l'elenco completo dei programmi operativi divisi per missione con l'elenco completo degli obiettivi operativi

Missione 01 - Servizi istituzionali, generali e di gestione
Programma POP_0101 - Organi istituzionali

Finalità da conseguire

La presenza di un servizio di segreteria a supporto di tutti gli organi istituzionali garantisce un rapporto trasparente nel rispetto di tutti gli organi con cui collabora l'ente locale.

Offrire risposte ai vari servizi, informazioni e predisporre documentazioni per le diverse necessità nel minor tempo possibile con l'aiuto degli strumenti informatici, evitando quando possibile l'utilizzo della trasmissione cartacea, privilegiando la posta elettronica e la pec, con abbattimento dei costi.

L'Amministrazione ritiene essenziale attuare un nuovo modello di governance, in cui il cittadino, con i suoi bisogni e le sue esigenze sia posto al centro dell'azione amministrativa, anche attraverso il potenziamento di istituti che favoriscano la conoscibilità dell'attività e la partecipazione della comunità alle decisioni dell'Ente.

Motivazione delle scelte

Miglioramento della struttura comunale

Risorse umane

Risorse attualmente assegnate ai settori competenti per materia, salvo variazioni dovute a processi di mobilità interna, ovvero da convenzioni stipulate con altri Enti Pubblici.

Risorse Strumentali

Attuali dotazioni, salvo integrazioni o rettifiche, ivi incluse quelle previste dalle misure di razionalizzazione delle dotazioni strumentali degli uffici

Risorse Finanziarie

IMPIEGHI

TITOLO	DESCRIZIONE	2018	2019	2020
I	Spesa corrente consolidata	348.408,12	340.766,60	385.048,81
	Spesa corrente di sviluppo	0,00	0,00	0,00
	Totale spesa corrente	348.408,12	340.766,60	385.048,81
II	Spesa in conto capitale	0,00	0,00	0,00
III	Spesa per incrementi di attività finanziarie	0,00	0,00	0,00
	TOTALE	348.408,12	340.766,60	385.048,81

Missione 01 - Servizi istituzionali, generali e di gestione
Programma POP_0102 - Segreteria generale

Finalità da conseguire e motivazione delle scelte

La motivazione delle scelte che stanno alla base dei servizi, comprese le modalità di lavoro per i servizi che fanno a capo all'ufficio segreteria, tengono conto del fatto che il metodo della partecipazione e del confronto caratterizza l'intera azione amministrativa.

Il programma dell'ufficio segreteria si basa sulla produzione trasmissione e archiviazione di documenti vari (delibere, determine, ecc.). Secondo le norme regolamentari, ma nel rispetto della privacy, gli organi istituzionali e i cittadini devono avere facile accesso a tutti gli atti prodotti.

Risorse umane

Risorse attualmente assegnate ai settori competenti per materia, salvo variazioni dovute a mobilità interna, ovvero da convenzioni stipulate con altri Enti Pubblici.

Risorse Strumentali

Attuali dotazioni, salvo integrazioni o rettifiche, ivi incluse quelle previste dalle misure di razionalizzazione delle dotazioni strumentali degli uffici

Risorse Finanziarie

IMPIEGHI

TITOLO	DESCRIZIONE	2018	2019	2020
I	Spesa corrente consolidata	669.707,79	670.142,48	654.257,13
	Spesa corrente di sviluppo	0,00	0,00	0,00
	Totale spesa corrente	669.707,79	670.142,48	654.257,13
II	Spesa in conto capitale	0,00	0,00	0,00
III	Spesa per incrementi di attività finanziarie	0,00	0,00	0,00
	TOTALE	669.707,79	670.142,48	654.257,13

Finalità da conseguire e motivazione delle scelte

Il servizio economico finanziario ha il compito di garantire la tenuta della contabilità comunale e delle relative scritture contabili finanziarie, economiche e patrimoniali. Esso provvede alla redazione del bilancio e delle relative variazioni e del conto consuntivo e garantisce il rispetto degli equilibri di bilancio attraverso la redazione dei pareri contabili. Cura i rapporti con il Tesoriere, con il Collegio dei Revisori dei Conti e con tutti gli organi di controllo a cui devono essere trasmesse le informazioni relative alla gestione contabile.

Le attività principali della ragioneria riguardano:

- la programmazione economico-finanziaria (bilancio annuali e pluriennali, piani risorse e obiettivi);
- i processi di formazione e gestione del bilancio tramite le variazioni del medesimo e l'utilizzo del fondo di riserva;
- la contabilità finanziaria nelle fasi degli accertamenti, impegni, riscossioni, liquidazioni e pagamenti, la contabilità economico-patrimoniale con la tenuta degli inventari dei beni dell'Ente, la contabilità fiscale e l'IRAP;
- il controllo interno della gestione contabile e degli investimenti;
- i rapporti con il Tesoriere comunale, la Banca d'Italia, la Tesoreria provinciale dello Stato, il Ministero dell'Interno, il Ministero dell'Economia e la Corte dei Conti nazionale e regionale (relazioni, referti, certificazioni, questionari ecc.);
- i rapporti con le aziende partecipate sotto il profilo economico-finanziario;
- i rapporti con il Collegio dei Revisori dei Conti;
- l'approvvigionamento ed il controllo delle risorse finanziarie (anticipazioni, mutui e altre forme di prestito);
- la digitalizzazione dei documenti contabili (fatture e determinazioni) e l'emissione degli atti di incasso e pagamento in forma elettronica in firma digitale.

Le principali finalità da conseguire da parte della ragioneria, oltre a garantire le attività routinarie sopra descritte, riguardano:

-
- il coordinamento del perseguimento degli obiettivi di politica economico-finanziaria del nostro Paese (ieri patto di stabilità interno, oggi saldo di competenza potenziata di cui all'art. 35 del DDL stabilità 2016) attraverso la fattiva collaborazione di tutte le strutture dell'Ente;
- il controllo di regolarità contabile;
- il controllo degli equilibri finanziari e della gestione di competenza e di cassa;

Economato

Nell'ambito del programma relativo all'attuazione delle attività afferenti il Provveditorato si evidenzia quanto segue:

il Servizio provvederà all'acquisizione dei beni e dei servizi che siano riconducibili alle comuni necessità dei diversi Settori/Servizi comunali svolgendo un'attività che vada, quindi, a vantaggio dell'intera struttura

dell'ente mediante ricorso alle procedure di volta in volta ritenute più opportune (acquisti in economia, gare ufficiose, gare ad evidenza pubblica).

L'obiettivo verrà perseguito secondo modalità operative differenti, in ossequio alla legislazione vigente in materia

In particolare, il Servizio provvederà al soddisfacimento dei fabbisogni di materiali di consumo utilizzati dalla struttura comunale nell'espletamento dell'ordinario lavoro d'ufficio (trattasi di materiale di cancelleria, cd, dvd e materiale di consumo per stampanti (nastri, cartucce di inchiostro, toner), carta per fotocopie, buste intestate, ecc.).

Obiettivi del programma:

- 1: garantire l'efficiente gestione delle procedure di approvvigionamento di beni e servizi per il funzionamento dell'Ente attraverso il servizio economato.
- 2: garantire la regolarità amministrativa e contabile e la tempestività delle procedure di entrata e di spesa con salvaguardia degli equilibri del bilancio finanziario nel rispetto della regolarità contabile dell'azione amministrativa.
- 3: - gestire il processo di pianificazione e di rendicontazione economico – finanziario, attraverso le stime e le valutazioni finanziarie sui dati di entrata e di spesa e mediante la definizione dei documenti di legge.
- 4: - esercitare un'azione di controllo sulla gestione delle società partecipate nell'applicazione delle disposizioni normative.
- 5: – coordinare l'aggiornamento inventariale del patrimonio comunale.
- 6: – attivare a regime il nuovo sistema contabile di cui al D.Lgs. n. 118/2011.

Risorse umane

Risorse attualmente assegnate ai settori competenti per materia, salvo variazioni dovute a processi di mobilità interna, ovvero da convenzioni stipulate con altri Enti Pubblici.

Risorse Strumentali

Attuali dotazioni, salvo integrazioni o rettifiche, ivi incluse quelle previste dalle misure di razionalizzazione delle dotazioni strumentali degli uffici.

Risorse Finanziarie

IMPIEGHI

TITOLO	DESCRIZIONE	2018	2019	2020
I	Spesa corrente consolidata	397.211,85	416.516,24	399.064,83
	Spesa corrente di sviluppo	0,00	0,00	0,00
	Totale spesa corrente	397.211,85	416.516,24	399.064,83
II	Spesa in conto capitale	2.379,00	460,00	0,00
III	Spesa per incrementi di attività finanziarie	0,00	0,00	0,00
	TOTALE	399.590,85	416.976,24	399.064,83

Missione 01 - Servizi istituzionali, generali e di gestione

Programma POP_0104 - Gestione delle entrate tributarie e servizi fiscali

Finalità da conseguire

I tributi locali sono divenuti la maggiore fonte di finanziamento del bilancio del Comune, anche a seguito delle nuove disposizioni di Legge. Pertanto le scelte effettuate rispettano quello che deve essere l'attività primaria dell'ente pubblico, consistente in un accurato controllo delle proprie entrate. Tuttavia deve sempre rimanere primario, soprattutto in questo momento di crisi economica, il rapporto con il cittadino che deve essere, ovviamente, tenuto al centro di tutte le scelte dell'Amministrazione Comunale.

Bisogna in ogni caso curare l'attività di riscossione delle entrate tributarie per assicurare la liquidità all'Ente e garantire la continuità dei servizi.

Continua da parte di questa Amministrazione l'intensificazione dell'attività di lotta all'evasione. Si ritiene, infatti, che ci siano, soprattutto per quanto riguarda i tributi minori, quali l'Imposta sulla pubblicità e Tosap, i presupposti per aumentare il gettito.

Obiettivi:

- Potenziare il contrasto all'evasione fiscale;
- Promuovere politiche di incremento del gettito dei tributi minori;
- Prevenire il contenzioso tributario ed incentivare l'adempimento degli obblighi tributari da parte dei contribuenti;
- Promuovere azioni per aumentare il tasso di riscossione spontanea dei tributi

Risorse umane

Risorse attualmente assegnate ai settori competenti per materia, salvo variazioni dovute a processi di mobilità interna, ovvero da convenzioni stipulate con altri Enti Pubblici

Risorse Strumentali

Attuali dotazioni, salvo integrazioni o rettifiche, ivi incluse quelle previste dalle misure di razionalizzazione delle dotazioni strumentali degli uffici.

Risorse Finanziarie

IMPIEGHI

TITOLO	DESCRIZIONE	2018	2019	2020
I	Spesa corrente consolidata	595.530,02	622.216,02	557.813,17
	Spesa corrente di sviluppo	0,00	0,00	0,00
	Totale spesa corrente	595.530,02	622.216,02	557.813,17
II	Spesa in conto capitale	0,00	0,00	0,00
III	Spesa per incrementi di attività finanziarie	0,00	0,00	0,00
	TOTALE	595.530,02	622.216,02	557.813,17

Missione 01 - Servizi istituzionali, generali e di gestione
Programma POP_0105 - Gestione dei beni demaniali e patrimoniali

Finalità da conseguire e motivazione delle scelte

In un momento difficile per la progettazione di nuove opere infrastrutturali, si ritiene fondamentale concentrarsi sulla manutenzione del patrimonio esistente in modo da poter mantenere alto il livello del servizio reso. Si tratta quindi innanzitutto di intervenire dove occorra ripristinare la corretta funzionalità, con interventi legati al rifacimento di alcune tratti di strade comunali e di ristrutturazione di parte di fabbricati comunali.

Reperimento e/o impiego di risorse straordinarie: Priorità alla partecipazione a bandi Regionali o Statali per l'assegnazione di finanziamenti con particolare riguardo a quelli relativi all'edilizia scolastica

Una gestione oculata dei beni demaniali e patrimoniali, all'insegna dell'efficienza, dell'efficacia e soprattutto dell'economicità, rappresentano una priorità di questa Amministrazione.

L'obiettivo finale è la valorizzazione dei beni dell'Ente nonché la dismissione di quei beni che non risultano funzionali alle attività dello stesso.

La situazione di difficoltà economico-finanziaria in cui versa l'Ente non consentono di avere un importo delle manutenzioni ordinarie congruo rispetto alla dimensione del Comune. In mancanza si continuerà a gestire le manutenzioni secondo principi che, assicurando la dovuta attenzione alle esigenze di salvaguardia dell'incolumità di persone e beni, garantiscano parità di trattamento alla cittadinanza ed un livello di servizi tendenzialmente uniforme su tutto il territorio comunale.

Risorse umane

Risorse attualmente assegnate ai settori competenti per materia, salvo variazioni dovute a processi di mobilità interna, ovvero da convenzioni stipulate con altri Enti Pubblici

Risorse Strumentali

Attuali dotazioni, salvo integrazioni o rettifiche, ivi incluse quelle previste dalle misure di razionalizzazione delle dotazioni strumentali degli uffici

Risorse Finanziarie

IMPIEGHI

TITOLO	DESCRIZIONE	2018	2019	2020
I	Spesa corrente consolidata	4.844,92	500,00	0,00
	Spesa corrente di sviluppo	0,00	0,00	0,00
	Totale spesa corrente	4.844,92	500,00	0,00
II	Spesa in conto capitale	9.999,89	10.000,00	71.188,78
III	Spesa per incrementi di attività finanziarie	0,00	0,00	0,00
	TOTALE	14.844,81	10.500,00	71.188,78

Missione 01 - Servizi istituzionali, generali e di gestione
Programma POP_0106 - Ufficio tecnico

Finalità da conseguire

La missione, nell'ambito delle competenze comunali, mira all'attuazione delle disposizioni normative regionali e statali in materia.

Compatibilmente con il rispetto dei limiti/obiettivi di finanza pubblica, la struttura collaborerà con l'organo esecutivo dell'ente nonché, con gli altri settori servizi connessi, alla programmazione, attuazione ed esecuzione amministrativa/gestionale delle misure di intervento necessarie al conseguimento degli obiettivi di mandato

Motivazione delle scelte

gli obiettivi generali della struttura amministrativa

- miglioramento del grado di soddisfazione dell'utenza in termini di tempi per l'erogazione delle risposte richieste dal cittadino, in quest'obiettivo primario si terrà conto della capacità di comprensione dell'esigenza del cittadino e del grado di gentilezza offerto;
- garantire adeguati standards qualitativi e quantitativi dei servizi erogati;
- conformità di trattamento verso tutti i cittadini;
- miglioramento delle capacità del Dirigente volte soprattutto allo sviluppo della propria "capacità comportamentale" e quindi alla:
 - valorizzazione delle risorse umane, trasmettendo nozioni indispensabili e necessarie per

l'espletamento dell'attività lavorativa;

- creazione, all'interno del proprio settore, di un rapporto di armonica collaborazione;
- collaborazione fra i Dirigenti di Settore, al fine di migliorare l'efficienza e l'efficacia dell'attività lavorativa svolta;
- assolvimento delle legittime richieste dell'Amministrazione comunale e del Segretario Generale (art. 97, comma 4, D.Lgs. n. 267/2000);
- osservanza dei termini previsti dalla legge, statuto e regolamenti per la conclusione delle procedure;
- realizzazione dei programmi secondo criteri di produttività, efficacia ed economicità delle risorse disponibili;
- assicurazione di un più soddisfacente livello qualitativo dei servizi.

Risorse umane

.Risorse attualmente assegnate ai settori competenti per materia, salvo variazioni dovute a processi di mobilità interna, ovvero da convenzioni stipulate con altri Enti Pubblici

Risorse Strumentali

Attuali dotazioni, salvo integrazioni o rettifiche, ivi incluse quelle previste dalle misure di razionalizzazione delle dotazioni strumentali degli uffici

Risorse Finanziarie

IMPIEGHI

TITOLO	DESCRIZIONE	2018	2019	2020
I	Spesa corrente consolidata	702.558,89	673.626,23	646.152,55
	Spesa corrente di sviluppo	0,00	0,00	0,00
	Totale spesa corrente	702.558,89	673.626,23	646.152,55
II	Spesa in conto capitale	0,00	33.036,31	0,00
III	Spesa per incrementi di attività finanziarie	0,00	0,00	0,00
	TOTALE	702.558,89	706.662,54	646.152,55

Missione 01 - Servizi istituzionali, generali e di gestione

Programma POP_0107 - Elezioni e consultazioni popolari - Anagrafe e stato civile

Finalità da conseguire e motivazione delle scelte

Diverse e molteplici sono le scadenze che gli operatori dei servizi demografici si trovano ad affrontare giornalmente, e lo scambio di informazioni puntuale tra di loro è fondamentale per una corretta gestione degli uffici. Tali scadenze sono quasi sempre regolate con leggi specifiche.

Per ciò che riguarda l'anagrafe, tra le altre cose citiamo che l'ufficio da rispetto alla nuova normativa all'utilizzo della posta elettronica. Lo stato civile continua la regolare tenuta dei registri e completerà come sempre il lavoro con le relative annotazioni e le trasmissioni degli atti relativi agli enti competenti (Comuni, Tribunale, Prefettura). Per quanto concerne l'ufficio Elettorale provvederà alle revisioni fissate per legge nello scadenziario dei prossimi anni, ma non possiamo escludere tra l'altro l'organizzazione di nuove consultazioni elettorali.

L'ufficio Carte di identità si trova invece a gestire un carico di lavoro maggiore dovuto alla normativa che ha eliminato il limite di età dei 15 anni per il rilascio del documento.

Per quanto riguarda nuovi servizi che sono stati assegnati alla Struttura, lo stato civile, in collaborazione con l'ufficio anagrafe, si occuperà della gestione di due nuovi registri comunali: il registro comunale amministrativo delle unioni di fatto e il registro per il conferimento della cittadinanza civica " ius soli".

Preme sottolineare che i servizi offerti ai cittadini allo sportello front office dei servizi demografici, occupano una buona parte del tempo lavoro, comportando competenza e conoscenza delle normative per una immediata risposta alle più diversificate richieste. Anche per questo motivo tutti i dipendenti hanno la necessità di aggiornarsi sulle normative e sui nuovi software da utilizzare quotidianamente, e che specialmente in questi servizi sono in continua evoluzione.

1. Anagrafe Nazionale Popolazione Residente – tras migrazione dati verso ANPR
 2. Operazioni di Revisione Censuaria a seguito censimento 2011 – verifica posizioni rilevate nel censimento
 3. Studio della struttura sociale della Città - Rapporto annuale sulla popolazione
 4. Studio della struttura sociale della Città – definizione quartieri
- Gestione delle pratiche e degli sportelli dei servizi anagrafe, stato civile, leva, elettorale, cimiteri (parte

amministrativa), statistica nel rispetto dei principi di efficienza ed efficacia dell'azione amministrativa. Gestione delle elezioni politiche, amministrative e dei referendum consultivi Per tutti i servizi deve valere il principio di garantire ai cittadini massima trasparenza con l'intento di contenere i tempi per il rilascio dei documenti richiesti. L'utilizzo della posta elettronica e della pec, quando possibile, dovrà essere garantita. In particolare per quanto riguarda lo Stato civile si dovranno ottimizzare i tempi per le annotazioni sui registri. Sarà garantita la regolare tenuta e le nuove procedure per l'operatività dei due nuovi registri comunali, quello amministrativo delle unioni di fatto e quello per il conferimento della cittadinanza civica " ius soli ". Sarà utilizzata sempre ove possibile la posta elettronica e la pec.

Obiettivo dell'Anagrafe sarà quello del rigoroso rispetto della normativa che garantisce l'iscrizione anagrafica. L'utilizzo della posta elettronica e della pec dovrà essere utilizzata ove possibile, per ogni contatto con il cittadino.

Obiettivo dell'Ufficio carte d'Identità sarà quello di azzerare nel corso dei prossimi anni il carico di lavoro ancora in aumento e dovuto al fatto che anche ai minori di 15 anni è stata estesa la possibilità di ottenere il documento valido 10 anni. La garanzia di ottenere il documento a vista tutte le volte che questo venga richiesto dal cittadino dovrà essere tra gli obiettivi garantiti.

Obiettivo dell'Ufficio Elettorale sarà il riordino dei propri archivi.

Risorse umane

Risorse attualmente assegnate ai settori competenti per materia, salvo variazioni dovute a processi di mobilità interna, ovvero da convenzioni stipulate con altri Enti Pubblici

Risorse Strumentali

Attuali dotazioni, salvo integrazioni o rettifiche, ivi incluse quelle previste dalle misure di razionalizzazione delle dotazioni strumentali degli uffici

Risorse Finanziarie

IMPIEGHI

TITOLO	DESCRIZIONE	2018	2019	2020
I	Spesa corrente consolidata	364.611,68	358.356,83	356.864,14
	Spesa corrente di sviluppo	0,00	0,00	0,00
	Totale spesa corrente	364.611,68	358.356,83	356.864,14
II	Spesa in conto capitale	0,00	0,00	0,00
III	Spesa per incrementi di attività finanziarie	0,00	0,00	0,00
	TOTALE	364.611,68	358.356,83	356.864,14

Missione 01 - Servizi istituzionali, generali e di gestione
Programma POP_0108 - Statistica e sistemi informativi

Finalità da conseguire

Amministrazione e funzionamento delle attività per la realizzazione di quanto previsto nella programmazione statistica locale e nazionale, per la diffusione dell'informazione statistica, per la realizzazione del coordinamento statistico interno all'ente, valutazione e analisi statistica dei dati in possesso dell'ente, per la promozione di studi e ricerche in campo statistico.

Risorse umane

.Risorse attualmente assegnate ai settori competenti per materia, salvo variazioni dovute a processi di mobilità interna, ovvero da convenzioni stipulate con altri Enti Pubblici

Risorse Strumentali

Attuali dotazioni, salvo integrazioni o rettifiche, ivi incluse quelle previste dalle misure di razionalizzazione delle dotazioni strumentali degli uffici

Risorse Finanziarie

IMPIEGHI

TITOLO	DESCRIZIONE	2018	2019	2020
I	Spesa corrente consolidata	9.760,00	0,00	700,00
	Spesa corrente di sviluppo	0,00	0,00	0,00
	Totale spesa corrente	9.760,00	0,00	700,00
II	Spesa in conto capitale	0,00	0,00	0,00
III	Spesa per incrementi di attività finanziarie	0,00	0,00	0,00
	TOTALE	9.760,00	0,00	700,00

Missione 01 - Servizi istituzionali, generali e di gestione
Programma POP_0110 - Risorse umane

Descrizione

La codifica riguarda capitoli che occorre ricodificare come altri servizi al di fuori di questa missione e programma.

Risorse Finanziarie

IMPIEGHI

TITOLO	DESCRIZIONE	2018	2019	2020
I	Spesa corrente consolidata	8.000,00	7.000,00	7.000,00
	Spesa corrente di sviluppo	0,00	0,00	0,00
	Totale spesa corrente	8.000,00	7.000,00	7.000,00
II	Spesa in conto capitale	0,00	0,00	0,00
III	Spesa per incrementi di attività finanziarie	0,00	0,00	0,00
	TOTALE	8.000,00	7.000,00	7.000,00

Missione 01 - Servizi istituzionali, generali e di gestione
Programma POP_0111 - Altri servizi generali

Finalità da conseguire

Il programma si riferisce alle attività dell'ufficio legale e degli altri uffici che operano in modo trasversale per l'intera struttura.

Nel programma vi è inoltre la gestione del protocollo, dell'Albo pretorio on line e delle notifiche.

Obiettivo 1: il diritto di accesso agli atti sarà svolto sempre, ove possibile, facendo largo uso della posta elettronica e della pec, abbattendo i tempi di trasmissione e i costi sulle spedizioni di lettere e raccomandate.

Obiettivo 2: rafforzare la trasparenza dell'azione amministrativa; per lo scambio di informazioni con i cittadini, tra l'altro si utilizzeranno: l'Albo on line ed il sito ufficiale del Comune.

Obiettivo 3: la gestione di tutti i servizi avverrà nel rispetto dei principi di efficienza ed efficacia dell'azione amministrativa, garantendo risultati in tempi brevi anche grazie allo scambio di ruoli all'interno dei servizi tra il personale comunale.

Obiettivo 4: assicurare l'accesso telematico ai servizi da parte dei cittadini

Prosegue il programma di trasparenza dell'Amministrazione. Si tratta di un'azione importante che incide profondamente non solo sulla cultura dei singoli dipendenti del Comune, ma anche nel rapporto con la cittadinanza che per troppo tempo è stata considerata lontana dalla cosa pubblica. Riportare al centro il cittadino come persona è uno degli obiettivi strategici di questa Amministrazione. Il processo di trasparenza è uno dei modi per favorire una più ampia partecipazione della cittadinanza ai processi decisionali dell'Ente.

L'Amministrazione ritiene essenziale attuare un nuovo modello di governance, in cui il cittadino, con i suoi bisogni e le sue esigenze sia posto al centro dell'azione amministrativa, anche attraverso il potenziamento di istituti che favoriscano la conoscibilità dell'attività e la partecipazione della comunità alle decisioni dell'Ente

Investimento:

Gli investimenti previsti nella presente missione riguardano gli interventi diretti all'attuazione delle disposizioni normative in materia.

Risorse umane

Risorse attualmente assegnate ai settori competenti per materia, salvo variazioni dovute a processi di mobilità interna, ovvero da convenzioni stipulate con altri Enti Pubblici

Risorse Strumentali

Attuali dotazioni, salvo integrazioni o rettifiche, ivi incluse quelle previste dalle misure di razionalizzazione delle dotazioni strumentali degli uffici

Risorse Finanziarie**IMPIEGHI**

TITOLO	DESCRIZIONE	2018	2019	2020
I	Spesa corrente consolidata	1.191.906,71	2.979.958,32	3.083.785,69
	Spesa corrente di sviluppo	0,00	0,00	0,00
	Totale spesa corrente	1.191.906,71	2.979.958,32	3.083.785,69
II	Spesa in conto capitale	0,00	0,00	0,00
III	Spesa per incrementi di attività finanziarie	0,00	0,00	0,00
	TOTALE	1.191.906,71	2.979.958,32	3.083.785,69

Missione 02 - Giustizia
Programma POP_0201 - Uffici giudiziari

Finalità da conseguire

Amministrazione, e funzionamento dei servizi di supporto tecnico, amministrativo e gestionale per gli acquisti, i servizi e le manutenzioni di competenza del Comune necessari al funzionamento e mantenimento dell'Ufficio di Giudice di Pace anche a servizio dei Comuni di Carlentini e Francofonte.

Risorse umane

Risorse attualmente assegnate ai settori competenti per materia, salvo variazioni dovute a processi di mobilità interna, ovvero da convenzioni stipulate con altri Enti Pubblici

Risorse Strumentali

Attuali dotazioni, salvo integrazioni o rettifiche, ivi incluse quelle previste dalle misure di razionalizzazione delle dotazioni strumentali degli uffici

Risorse Finanziarie

IMPIEGHI

TITOLO	DESCRIZIONE	2018	2019	2020
I	Spesa corrente consolidata	212.334,57	252.826,97	208.576,56
	Spesa corrente di sviluppo	0,00	0,00	0,00
	Totale spesa corrente	212.334,57	252.826,97	208.576,56
II	Spesa in conto capitale	0,00	0,00	0,00
III	Spesa per incrementi di attività finanziarie	0,00	0,00	0,00
	TOTALE	212.334,57	252.826,97	208.576,56

Missione 02 - Giustizia
Programma POP_0202 - Casa circondariale e altri servizi

Descrizione

L'ente non ha casa circondariale la codifica riguarda capitoli che occorre ricodificare come altri servizi al di fuori di questa missione e programma

Risorse Finanziarie

IMPIEGHI

TITOLO	DESCRIZIONE	2018	2019	2020
I	Spesa corrente consolidata	111.992,47	87.055,02	60.087,38
	Spesa corrente di sviluppo	0,00	0,00	0,00
	Totale spesa corrente	111.992,47	87.055,02	60.087,38
II	Spesa in conto capitale	0,00	0,00	0,00
III	Spesa per incrementi di attività finanziarie	0,00	0,00	0,00
	TOTALE	111.992,47	87.055,02	60.087,38

Finalità da conseguire e motivazione delle scelte

Il presente programma sintetizza le politiche di sicurezza che l'Amministrazione intende realizzare, garantire la sicurezza è una condizione essenziale della vivibilità di una città; è con questa convinzione che abbiamo posto il tema della sicurezza al centro del nostro programma di governo e che riproponiamo con forza in questa sede. La sicurezza di una città inizia dal presidio, quindi dalla presenza delle forze dell'ordine sul territorio; da questo punto di vista, non v'è dubbio che Lentini risulta fortemente penalizzata, potendo contare su un numero di operatori per abitante nettamente inferiore rispetto ad altre realtà; pertanto, oltre a sensibilizzare le competenti autorità sulla necessità di rafforzare il presidio del territorio, offriremo il supporto logistico del Comune, ove si rendesse necessario, affinché tutto ciò diventi realtà.

Il rafforzamento del controllo del territorio dovrà guidare anche l'intera attività del Corpo di Polizia Locale. Per tale ragione, l'Amministrazione intende potenziare l'impiego degli agenti in mansioni di carattere operativo ed attuare progetti che siano in grado di assicurare una maggiore presenza sul territorio.

Il ruolo della Polizia Locale dovrà essere determinante anche nel contrasto di quei comportamenti che minano la vivibilità e fruibilità della città che questa Amministrazione intende assicurare; in particolare, oltre agli atti vandalici e di danneggiamento dei beni pubblici dovrà essere assicurata la massima repressione al fenomeno di abbandono incontrollato dei rifiuti che, oltre a provocare un danno economico all'Ente, svilisce l'immagine di accoglienza a cui è legato lo sviluppo turistico della nostra città.

La Polizia Locale avrà, inoltre, un ruolo essenziale nel contrasto dei fenomeni di abusivismo edilizio e commerciale, nonché nell'azione di recupero del gettito tributario attualmente evaso, in particolare per quei tributi il cui gettito è legato all'occupazione e/o all'utilizzo di beni pubblici (Imposta comunale sulla pubblicità e Tosap).

OBIETTIVI:

- 1) Rafforzare il coordinamento delle attività della Polizia Locale con quelle delle altre forze dell'ordine;
- 2) Aumentare la presenza della Polizia Locale sul territorio, anche attraverso specifici progetti;
- 3) Potenziare il contrasto a fenomeni di vandalismo e di abbandono incontrollato dei rifiuti;
- 4) Potenziare le azioni di contrasto ai fenomeni di abusivismo;
- 5) Attuare, per la parte di propria competenza, i progetti di recupero del gettito tributario oggetto di evasione.
- 6) Definire azioni per ampliare le aree in cui risultano attivi sistemi di videosorveglianza

Risorse umane

Risorse attualmente assegnate ai settori competenti per materia, salvo variazioni dovute a processi di mobilità interna, ovvero da convenzioni stipulate con altri Enti Pubblici

Risorse Strumentali

Attuali dotazioni, salvo integrazioni o rettifiche, ivi incluse quelle previste dalle misure di razionalizzazione delle dotazioni strumentali degli uffici.

Risorse Finanziarie

IMPIEGHI

TITOLO	DESCRIZIONE	2018	2019	2020
I	Spesa corrente consolidata	539.734,57	567.253,59	543.099,97
	Spesa corrente di sviluppo	0,00	0,00	0,00
	Totale spesa corrente	539.734,57	567.253,59	543.099,97
II	Spesa in conto capitale	3.172,00	14.643,12	0,00
III	Spesa per incrementi di attività finanziarie	0,00	0,00	0,00
	TOTALE	542.906,57	581.896,71	543.099,97

Missione 04 - Istruzione e diritto allo studio
Programma POP_0401 - Istruzione prescolastica

Finalità da conseguire e motivazione delle scelte

L'Amministrazione è consapevole della centralità dell'istruzione pubblica e della sua importanza nel processo di crescita dei giovani; pertanto, intende operare fattivamente per garantire un'educazione di qualità, affinché attraverso la crescita culturale e formativa i nostri ragazzi possano acquisire una piena maturità e beneficiare di maggiori opportunità di lavoro.

L'educazione di qualità inizia nel garantire la disponibilità di plessi idonei e funzionali alle attività didattiche; pertanto, l'Amministrazione intende definire e realizzare, attraverso l'accesso a fondi di derivazione regionale e statale, un programma di manutenzione straordinaria ed adeguamento degli attuali edifici scolastici. Tale programma sarà affiancato da un'attività di manutenzione ordinaria che, necessariamente, dovrà tener conto delle risorse effettivamente disponibili.

Le attività didattiche delle scuole saranno integrate con progetti specifici, finalizzati a completare la crescita civica, culturale ed artistica dei nostri ragazzi.

Relativamente ai servizi di assistenza scolastica l'Amministrazione presterà la massima attenzione affinché il livello qualitativo sia mantenuto elevato e sia rispondente alle esigenze degli alunni e delle famiglie; pertanto, verranno definite e realizzate azioni per verificare e monitorare la sicurezza igienico- alimentare e sanitaria, nonché la qualità dei pasti erogati nell'ambito del servizio di mensa scolastica.

Obiettivi:

- 1) Garantire un adeguato livello di manutenzione ordinaria dei plessi scolastici;
- 2) Supportare gli istituti scolastici nella progettazione e realizzazione di attività didattiche complementari rispetto ai programmi ministeriali;
- 3) Completare i lavori in corso di svolgimento;
- 4) Attivare i lavori già finanziati

Risorse umane

Risorse attualmente assegnate ai settori competenti per materia, salvo variazioni dovute a processi di mobilità interna, ovvero da convenzioni stipulate con altri Enti Pubblici.

Risorse Strumentali

Attuali dotazioni, salvo integrazioni o rettifiche, ivi incluse quelle previste da misure di razionalizzazione delle dotazioni strumentali degli uffici e delle scuole

Risorse Finanziarie

IMPIEGHI

TITOLO	DESCRIZIONE	2018	2019	2020
I	Spesa corrente consolidata	322.485,61	277.905,74	240.993,00
	Spesa corrente di sviluppo	24.238,70	112.902,00	299.881,31
	Totale spesa corrente	346.724,31	390.807,74	540.874,31
II	Spesa in conto capitale	0,00	1.513.939,99	0,00
III	Spesa per incrementi di attività finanziarie	0,00	0,00	0,00
	TOTALE	346.724,31	1.904.747,73	540.874,31

Missione 04 - Istruzione e diritto allo studio
Programma POP_0402 - Altri ordini di istruzione non universitaria

Finalità da conseguire

Amministrazione e sostegno alle attività per garantire il diritto allo studio.

Risorse umane

Risorse attualmente assegnate ai settori competenti per materia, salvo variazioni dovute a processi di mobilità interna, ovvero da convenzioni stipulate con altri Enti Pubblici

Risorse Strumentali

Attuali dotazioni, salvo integrazioni o rettifiche, ivi incluse quelle previste dalle misure di razionalizzazione delle dotazioni strumentali degli uffici

Risorse Finanziarie

IMPIEGHI

TITOLO	DESCRIZIONE	2018	2019	2020
I	Spesa corrente consolidata	513.894,14	457.870,53	430.536,94
	Spesa corrente di sviluppo	0,00	0,00	0,00
	Totale spesa corrente	513.894,14	457.870,53	430.536,94
II	Spesa in conto capitale	0,00	0,00	0,00
III	Spesa per incrementi di attività finanziarie	0,00	0,00	0,00
	TOTALE	513.894,14	457.870,53	430.536,94

Missione 04 - Istruzione e diritto allo studio
Programma POP_0407 - Diritto allo studio

Finalità da conseguire

Amministrazione e sostegno alle attività per garantire il diritto allo studio.

Risorse umane

Risorse attualmente assegnate ai settori competenti per materia, salvo variazioni dovute a processi di mobilità interna, ovvero da convenzioni stipulate con altri Enti Pubblici

Risorse Strumentali

Attuali dotazioni, salvo integrazioni o rettifiche, ivi incluse quelle previste dalle misure di razionalizzazione delle dotazioni strumentali degli uffici

Risorse Finanziarie

IMPIEGHI

TITOLO	DESCRIZIONE	2018	2019	2020
I	Spesa corrente consolidata	164.509,76	147.459,43	449.491,17
	Spesa corrente di sviluppo	0,00	0,00	0,00
	Totale spesa corrente	164.509,76	147.459,43	449.491,17
II	Spesa in conto capitale	0,00	5.711,76	0,00
III	Spesa per incrementi di attività finanziarie	0,00	0,00	0,00
	TOTALE	164.509,76	153.171,19	449.491,17

Missione 05 - Tutela e valorizzazione dei beni e delle attività culturali
Programma POP_0501 - Valorizzazione dei beni di interesse storico

Finalità da conseguire

Amministrazione e funzionamento delle attività per il sostegno, la ristrutturazione e la manutenzione di strutture di interesse storico e artistico (monumenti, edifici e luoghi di interesse storico, patrimonio archeologico e architettonico, luoghi di culto)

Risorse umane

Risorse attualmente assegnate ai settori competenti per materia, salvo variazioni dovute dall'attuazione del programma delle assunzioni e/o da processi di mobilità interna, ovvero da convenzioni stipulate con altri Enti Pubblici

Risorse Strumentali

Attuali dotazioni, salvo integrazioni o rettifiche, ivi incluse quelle previste dalle misure di razionalizzazione delle dotazioni strumentali degli uffici

Risorse Finanziarie

IMPIEGHI

TITOLO	DESCRIZIONE	2018	2019	2020
I	Spesa corrente consolidata	175.960,61	168.681,49	171.892,12
	Spesa corrente di sviluppo	0,00	0,00	0,00
	Totale spesa corrente	175.960,61	168.681,49	171.892,12
II	Spesa in conto capitale	147.608,34	2.067.147,69	2.067.147,69
III	Spesa per incrementi di attività finanziarie	0,00	0,00	0,00
	TOTALE	323.568,95	2.235.829,18	2.239.039,81

Finalità da conseguire e motivazione delle scelte

L'Amministrazione intende ridefinire il ruolo delle attività culturali, abbandonando la visione assistenzialistica per abbracciarne una nuova fondata sulla loro strategicità, sia rispetto allo sviluppo della comunità locale, sia rispetto alla valorizzazione dell'attrattività della città.

In tale contesto, sarà essenziale la collaborazione delle associazioni operanti sul territorio, nonché una chiara definizione dei ruoli di ciascun attore.

Nella realizzazione di tali obiettivi potrà avere un ruolo determinante il recupero e la riqualificazione, in chiave culturale, di alcune strutture già presenti sul territorio; l'Amministrazione intende promuoverne la realizzazione di mostre, dibattiti, eventi e concerti.

L'Amministrazione pianificherà e sosterrà iniziative di carattere culturale che siano funzionali rispetto ai predetti obiettivi.

La cultura è in grado di offrire un contributo determinante alla crescita di una comunità ed alla valorizzazione dell'attrattività della città; gli investimenti nella cultura devono essere concepiti, definiti ed attuati abbandonando una visione assistenzialistica delle relative attività per abbracciarne una strategica in cui gli interventi diventano parte integrante del processo di sviluppo e crescita della città e della comunità locale

Obiettivi:

- 1) Progettare ed attuare iniziative culturali in grado di valorizzare l'attrattività del territorio;
- 2) Sostenere iniziative culturali promosse da soggetti operanti sul territorio, funzionali al progetto di valorizzazione culturale del territorio;
- 3) Elaborare con la partecipazione delle associazioni locali un progetto di valorizzazione culturale della città;

Risorse umane

Risorse attualmente assegnate ai settori competenti per materia, salvo variazioni dovute a processi di mobilità interna, ovvero da convenzioni stipulate con altri Enti Pubblici

Risorse Strumentali

Attuali dotazioni, salvo integrazioni o rettifiche, ivi incluse quelle previste dalle misure di razionalizzazione delle dotazioni strumentali degli uffici

Risorse Finanziarie

IMPIEGHI

TITOLO	DESCRIZIONE	2018	2019	2020
I	Spesa corrente consolidata	108.054,26	112.207,28	107.632,85
	Spesa corrente di sviluppo	0,00	0,00	0,00
	Totale spesa corrente	108.054,26	112.207,28	107.632,85
II	Spesa in conto capitale	1.580.056,32	1.576.635,67	1.576.635,67
III	Spesa per incrementi di attività finanziarie	0,00	0,00	0,00
	TOTALE	1.688.110,58	1.688.842,95	1.684.268,52

Programma POP_0601 - Sport e tempo libero

Finalità da conseguire

Amministrazione e funzionamento delle attività ricreative per il tempo libero e lo sport.

Risorse umane

Risorse attualmente assegnate ai settori competenti per materia, salvo variazioni dovute a processi di mobilità interna, ovvero da convenzioni stipulate con altri Enti Pubblici

Risorse Strumentali

Attuali dotazioni, salvo integrazioni o rettifiche, ivi incluse quelle previste da misure di razionalizzazione delle dotazioni strumentali degli uffici e degli impianti sportivi

Risorse Finanziarie

IMPIEGHI

TITOLO	DESCRIZIONE	2018	2019	2020
I	Spesa corrente consolidata	56.819,19	64.107,60	53.913,28
	Spesa corrente di sviluppo	0,00	0,00	0,00
	Totale spesa corrente	56.819,19	64.107,60	53.913,28
II	Spesa in conto capitale	0,00	0,00	0,00
III	Spesa per incrementi di attività finanziarie	0,00	0,00	0,00
	TOTALE	56.819,19	64.107,60	53.913,28

Finalità da conseguire e motivazione delle scelte

L'amministrazione intende dare dignità culturale e strategica alla manutenzione urbana, all'arredo e alla pulizia costante degli spazi pubblici, al loro grado di accessibilità diffusa, con un'attenzione particolare per i fruitori deboli. Per questo l'Amministrazione intende valorizzare il verde pubblico ed attivare progetti di cura degli spazi pubblici da parte dei cittadini, associazioni e/o privati sensibili al bene comune, agevolando la cura del verde urbano o la realizzazione di prodotti edibili.

In tema di urbanistica la priorità sarà quella di limitare il consumo di territorio, a cui si affiancherà un'azione volta alla riqualificazione del tessuto urbanistico esistente, allo sviluppo dell'edilizia sociale, alla tutela del verde, dei parchi e delle aree collinari a fini ricreativi e paesaggistici, alla riqualificazione degli edifici in chiave di risparmio energetico. Le opportunità di crescita potranno esprimersi nella riqualificazione urbanistica ed edilizia del patrimonio esistente e nella rigenerazione di aree dismesse e sottoutilizzate che vedano, inoltre, interventi di miglioramento del rendimento energetico degli edifici.

Obiettivi:

- 1) Attuare un piano di prevenzione e gestione del rischio idrogeologico provvedendo al ripristino ed alla messa in sicurezza delle aree interessate da fenomeni franosi e alluvionali;
- 2) Favorire la preservazione del territorio favorendo, in materia urbanistica, la riqualificazione del tessuto urbanistico esistente (anche per quanto concerne le prestazioni energetiche degli edifici) e delle aree dismesse;
- 3) Favorire l'applicazione delle disposizioni del "Decreto Sviluppo";
- 4) Potenziare il monitoraggio degli adempimenti in materia di versamento degli oneri concessori;

Risorse umane

Risorse attualmente assegnate ai settori competenti per materia, salvo variazioni dovute a processi di mobilità interna, ovvero da convenzioni stipulate con altri Enti Pubblici

Risorse Strumentali

Attuali dotazioni, salvo integrazioni o rettifiche, ivi incluse quelle previste da misure di razionalizzazione delle dotazioni strumentali degli uffici.

Risorse Finanziarie

IMPIEGHI

TITOLO	DESCRIZIONE	2018	2019	2020
I	Spesa corrente consolidata	1.383.328,03	1.187.386,75	1.259.657,75
	Spesa corrente di sviluppo	0,00	0,00	0,00
	Totale spesa corrente	1.383.328,03	1.187.386,75	1.259.657,75
II	Spesa in conto capitale	2.415.206,78	5.433.879,78	4.048.707,76
III	Spesa per incrementi di attività finanziarie	0,00	0,00	0,00
	TOTALE	3.798.534,81	6.621.266,53	5.308.365,51

Missione 08 - Assetto del territorio ed edilizia abitativa**Programma POP_0802 - Edilizia residenziale pubblica e locale e piani di edilizia economico-popolare****Finalità da conseguire**

Il programma in questione comprende tutte le attività necessarie allo sviluppo (investimento) delle attività concernenti i servizi connessi alla gestione dell'edilizia residenziale pubblica al fine di rispondere nel migliore dei modi possibili ai bisogni dei cittadini, alle normative e/o alle decisioni dell'amministrazione comunale

Risorse umane

Risorse attualmente assegnate ai settori competenti per materia, salvo variazioni dovute a processi di mobilità interna, ovvero da convenzioni stipulate con altri Enti Pubblici

Risorse Strumentali

Attuali dotazioni, salvo integrazioni o rettifiche, ivi incluse quelle previste da misure di razionalizzazione delle dotazioni strumentali degli uffici.

Risorse Finanziarie**IMPIEGHI**

TITOLO	DESCRIZIONE	2018	2019	2020
I	Spesa corrente consolidata	0,00	0,00	0,00
	Spesa corrente di sviluppo	0,00	0,00	0,00
	Totale spesa corrente	0,00	0,00	0,00
II	Spesa in conto capitale	0,00	130.000,00	0,00
III	Spesa per incrementi di attività finanziarie	0,00	0,00	0,00
	TOTALE	0,00	130.000,00	0,00

Missione 09 - Sviluppo sostenibile e tutela del territorio e dell'ambiente**Programma POP_0902 - Tutela, valorizzazione e recupero ambientale****Finalità da conseguire**

-Garantire un adeguato livello di prestazione ambientale delle attività dell'amministrazione;
 -Garantire un soddisfacente livello di manutenzione del verde pubblico alla luce delle minori risorse disponibili, puntando sulla collaborazione dei cittadini

Risorse umane

Risorse attualmente assegnate ai settori competenti per materia, salvo variazioni dovute a processi di mobilità interna, ovvero da convenzioni stipulate con altri Enti Pubblici

Risorse Strumentali

Attuali dotazioni, salvo integrazioni o rettifiche, ivi incluse quelle previste da misure di razionalizzazione delle dotazioni strumentali degli uffici

Risorse Finanziarie**IMPIEGHI**

TITOLO	DESCRIZIONE	2018	2019	2020
I	Spesa corrente consolidata	0,00	0,00	0,00
	Spesa corrente di sviluppo	0,00	0,00	0,00
	Totale spesa corrente	0,00	0,00	0,00
II	Spesa in conto capitale	10.000,00	0,00	0,00
III	Spesa per incrementi di attività finanziarie	0,00	0,00	0,00
	TOTALE	10.000,00	0,00	0,00

Missione 09 - Sviluppo sostenibile e tutela del territorio e dell'ambiente
Programma POP_0903 - Rifiuti

Finalità da conseguire e motivazione delle scelte

La riduzione della produzione di rifiuti e la valorizzazione della raccolta differenziata sul territorio comunale costituiranno delle priorità. Oltre ad implementare la raccolta differenzia "porta a porta" in quei contesti che consentano un migliore equilibrio tra risorse impiegate e risultati conseguibili.

L'amministrazione promuoverà azioni di comunicazione a favore dei cittadini, anche e soprattutto in ambito scolastico

Migliorare l'arredo urbano, migliorare il servizio di raccolta dei rifiuti e l'igiene urbana, nonché conseguire un soddisfacente livello di manutenzione delle aree verdi, (parchi pubblici, aiuole, cicli stradali, rotatorie, ecc.), permette di avere una città bella e più vivibile per i residenti ed attrattiva per i turisti, fondamentale risorsa economica da valorizzare.

La più volte richiamata riduzione delle risorse finanziarie a disposizione dell'Ente, impone un cambio di paradigma nella gestione dell'ambiente che vede nella collaborazione con il cittadino la strada maestra per il conseguimento di risultati diversamente di difficile realizzazione. Per questo fondamentale saranno le politiche di coinvolgimento della cittadinanza nella gestione della città soprattutto in tema di manutenzione del verde pubblico, produzione e gestione dei rifiuti, di igiene urbana e conservazione e mantenimento dei beni pubblici.

Risorse umane

Risorse attualmente assegnate ai settori competenti per materia, salvo variazioni dovute a processi di mobilità interna, ovvero da convenzioni stipulate con altri Enti Pubblici

Risorse Strumentali

Attuali dotazioni, salvo integrazioni o rettifiche, ivi incluse quelle previste da misure di razionalizzazione delle dotazioni strumentali degli uffici.

Risorse Finanziarie

IMPIEGHI

TITOLO	DESCRIZIONE	2018	2019	2020
I	Spesa corrente consolidata	3.805.196,35	3.742.527,09	3.747.262,64
	Spesa corrente di sviluppo	0,00	0,00	0,00
	Totale spesa corrente	3.805.196,35	3.742.527,09	3.747.262,64
II	Spesa in conto capitale	0,00	0,00	0,00
III	Spesa per incrementi di attività finanziarie	0,00	0,00	0,00
	TOTALE	3.805.196,35	3.742.527,09	3.747.262,64

Missione 09 - Sviluppo sostenibile e tutela del territorio e dell'ambiente
Programma POP_0904 - Servizio idrico integrato

Finalità da conseguire

Amministrazione e funzionamento delle attività relative all'approvvigionamento idrico, delle attività di vigilanza e regolamentazione per la fornitura di acqua potabile inclusi i controlli sulla purezza, sulle tariffe e sulla quantità dell'acqua.

Investimento:

Gli investimenti previsti nella presente missione riguardano gli interventi diretti all'attuazione delle disposizioni normative in materia.

Risorse umane

Risorse attualmente assegnate ai settori competenti per materia, salvo variazioni dovute a processi di mobilità interna, ovvero da convenzioni stipulate con altri Enti Pubblici

Risorse Strumentali

Attuali dotazioni, salvo integrazioni o rettifiche, ivi incluse quelle previste dalle misure di razionalizzazione delle dotazioni strumentali degli uffici

Risorse Finanziarie

IMPIEGHI

TITOLO	DESCRIZIONE	2018	2019	2020
I	Spesa corrente consolidata	1.752.172,29	1.700.146,91	1.323.256,26
	Spesa corrente di sviluppo	0,00	0,00	0,00
	Totale spesa corrente	1.752.172,29	1.700.146,91	1.323.256,26
II	Spesa in conto capitale	242.370,60	275.455,86	400.000,00
III	Spesa per incrementi di attività finanziarie	0,00	0,00	0,00
	TOTALE	1.994.542,89	1.975.602,77	1.723.256,26

Missione 09 - Sviluppo sostenibile e tutela del territorio e dell'ambiente

Programma POP_0905 - Aree protette, parchi naturali, protezione naturalistica e forestazione

Finalità da conseguire

Promuovere la tutela di aree di interesse ambientale

Risorse umane

Risorse attualmente assegnate ai settori competenti per materia, salvo variazioni dovute a processi di mobilità interna, ovvero da convenzioni stipulate con altri Enti Pubblici

Risorse Strumentali

Attuali dotazioni, salvo integrazioni o rettifiche, ivi incluse quelle previste dalle misure di razionalizzazione delle dotazioni strumentali degli uffici

Risorse Finanziarie

IMPIEGHI

TITOLO	DESCRIZIONE	2018	2019	2020
I	Spesa corrente consolidata	174.006,00	273.191,57	247.097,70
	Spesa corrente di sviluppo	0,00	0,00	0,00
	Totale spesa corrente	174.006,00	273.191,57	247.097,70
II	Spesa in conto capitale	14.000,00	14.000,00	80.000,00
III	Spesa per incrementi di attività finanziarie	0,00	0,00	0,00
	TOTALE	188.006,00	287.191,57	327.097,70

Missione 11 - Soccorso civile
Programma POP_1101 - Sistema di protezione civile

Finalità da conseguire

Amministrazione e funzionamento delle attività relative agli interventi civili sul territorio (gestione degli eventi calamitosi lotta agli incendi, etc) per la previsione, la prevenzione, il soccorso e il superamento delle emergenze.

Risorse umane

Risorse attualmente assegnate ai settori competenti per materia, salvo variazioni dovute a processi di mobilità interna, ovvero da convenzioni stipulate con altri Enti Pubblici

Risorse Strumentali

Attuali dotazioni, salvo integrazioni o rettifiche, ivi incluse quelle previste dalle misure di razionalizzazione delle dotazioni strumentali degli uffici

Risorse Finanziarie

IMPIEGHI

TITOLO	DESCRIZIONE	2018	2019	2020
I	Spesa corrente consolidata	77.236,83	74.574,48	70.027,89
	Spesa corrente di sviluppo	0,00	0,00	0,00
	Totale spesa corrente	77.236,83	74.574,48	70.027,89
II	Spesa in conto capitale	511,00	0,00	0,00
III	Spesa per incrementi di attività finanziarie	0,00	0,00	0,00
	TOTALE	77.747,83	74.574,48	70.027,89

Missione 12 - Diritti sociali, politiche sociali e famiglia
Programma POP_1201 - Interventi per l'infanzia e i minori e per asili nido

Finalità da conseguire

Amministrazione, funzionamento e fornitura dei servizi e delle attività in materia di protezione sociale a favore e a tutela dei diritti della famiglia, dell'infanzia, dei minori.

Risorse umane

Risorse attualmente assegnate ai settori competenti per materia, salvo variazioni dovute a processi di mobilità interna, ovvero da convenzioni stipulate con altri Enti Pubblici

Risorse Strumentali

Attuali dotazioni, salvo integrazioni o rettifiche, ivi incluse quelle previste dalle misure di razionalizzazione delle dotazioni strumentali degli uffici

Risorse Finanziarie

IMPIEGHI

TITOLO	DESCRIZIONE	2018	2019	2020
I	Spesa corrente consolidata	213.980,15	971.511,58	202.000,00
	Spesa corrente di sviluppo	0,00	0,00	0,00
	Totale spesa corrente	213.980,15	971.511,58	202.000,00
II	Spesa in conto capitale	0,00	0,00	0,00
III	Spesa per incrementi di attività finanziarie	0,00	0,00	0,00
	TOTALE	213.980,15	971.511,58	202.000,00

Missione 12 - Diritti sociali, politiche sociali e famiglia
Programma POP_1202 - Interventi per la disabilità

Finalità da conseguire

Amministrazione e funzionamento delle attività per l'erogazione di servizi e il sostegno a interventi per le persone inabili.

Risorse umane

Risorse attualmente assegnate ai settori competenti per materia, salvo variazioni dovute a processi di mobilità interna, ovvero da convenzioni stipulate con altri Enti Pubblici

Risorse Strumentali

Attuali dotazioni, salvo integrazioni o rettifiche, ivi incluse quelle previste dalle misure di razionalizzazione delle dotazioni strumentali degli uffici

Risorse Finanziarie

IMPIEGHI

TITOLO	DESCRIZIONE	2018	2019	2020
I	Spesa corrente consolidata	259.573,00	71.226,79	71.226,79
	Spesa corrente di sviluppo	0,00	0,00	0,00
	Totale spesa corrente	259.573,00	71.226,79	71.226,79
II	Spesa in conto capitale	0,00	0,00	0,00
III	Spesa per incrementi di attività finanziarie	0,00	0,00	0,00
	TOTALE	259.573,00	71.226,79	71.226,79

Missione 12 - Diritti sociali, politiche sociali e famiglia
Programma POP_1204 - Interventi per soggetti a rischio di esclusione sociale

Finalità da conseguire

Amministrazione e funzionamento delle attività per l'erogazione di servizi e il sostegno a interventi a favore di persone socialmente svantaggiate o a rischio di esclusione sociale

Risorse umane

Risorse attualmente assegnate ai settori competenti per materia, salvo variazioni dovute a processi di mobilità interna, ovvero da convenzioni stipulate con altri Enti Pubblici.

Risorse Strumentali

Attuali dotazioni, salvo integrazioni o rettifiche, ivi incluse quelle previste dalle misure di razionalizzazione delle dotazioni strumentali degli uffici.

Risorse Finanziarie

IMPIEGHI

TITOLO	DESCRIZIONE	2018	2019	2020
I	Spesa corrente consolidata	469.489,75	50.000,00	50.000,00
	Spesa corrente di sviluppo	0,00	0,00	0,00
	Totale spesa corrente	469.489,75	50.000,00	50.000,00
II	Spesa in conto capitale	0,00	0,00	0,00
III	Spesa per incrementi di attività finanziarie	0,00	0,00	0,00
	TOTALE	469.489,75	50.000,00	50.000,00

Missione 12 - Diritti sociali, politiche sociali e famiglia
Programma POP_1205 - Interventi per le famiglie

Finalità da conseguire

Amministrazione e funzionamento delle attività per l'erogazione di servizi e il sostegno a interventi a favore di persone socialmente svantaggiate o a rischio di esclusione sociale

Risorse umane

Risorse attualmente assegnate ai settori competenti per materia, salvo variazioni dovute a processi di mobilità interna, ovvero da convenzioni stipulate con altri Enti Pubblici.

Risorse Strumentali

Attuali dotazioni, salvo integrazioni o rettifiche, ivi incluse quelle previste dalle misure di razionalizzazione delle dotazioni strumentali degli uffici.

Risorse Finanziarie

IMPIEGHI

TITOLO	DESCRIZIONE	2018	2019	2020
I	Spesa corrente consolidata	1.478.970,96	2.954.816,41	3.086.920,97
	Spesa corrente di sviluppo	0,00	0,00	0,00
	Totale spesa corrente	1.478.970,96	2.954.816,41	3.086.920,97
II	Spesa in conto capitale	0,00	0,00	0,00
III	Spesa per incrementi di attività finanziarie	0,00	0,00	0,00
	TOTALE	1.478.970,96	2.954.816,41	3.086.920,97

Missione 12 - Diritti sociali, politiche sociali e famiglia
Programma POP_1209 - Servizio necroscopico e cimiteriale

Finalità da conseguire

Amministrazione, funzionamento e gestione dei servizi di concessioni loculi, delle inumazioni, delle aree cimiteriali, delle tombe di famiglia.

Risorse umane

Risorse attualmente assegnate ai settori competenti per materia, salvo variazioni dovute a processi di mobilità interna, ovvero da convenzioni stipulate con altri Enti Pubblici.

Risorse Strumentali

Attuali dotazioni, salvo integrazioni o rettifiche, ivi incluse quelle previste dalle misure di razionalizzazione delle dotazioni strumentali degli uffici

Risorse Finanziarie

IMPIEGHI

TITOLO	DESCRIZIONE	2018	2019	2020
I	Spesa corrente consolidata	162.536,06	218.628,01	131.427,55
	Spesa corrente di sviluppo	0,00	0,00	0,00
	Totale spesa corrente	162.536,06	218.628,01	131.427,55
II	Spesa in conto capitale	23.868,00	3.500,00	0,00
III	Spesa per incrementi di attività finanziarie	0,00	0,00	0,00
	TOTALE	186.404,06	222.128,01	131.427,55

Missione 14 - Sviluppo economico e competitività**Programma POP_1402 - Commercio - reti distributive - tutela dei consumatori****Finalità da conseguire**

Amministrazione e funzionamento delle attività relative alla programmazione di interventi e progetti di sostegno e sviluppo dell'artigianato, del commercio, dell'industria sul territorio

Risorse umane

Risorse attualmente assegnate ai settori competenti per materia, salvo variazioni dovute a processi di mobilità interna, ovvero da convenzioni stipulate con altri Enti Pubblici.

Risorse Strumentali

Attuali dotazioni, salvo integrazioni o rettifiche, ivi incluse quelle previste dalle misure di razionalizzazione delle dotazioni strumentali degli uffici

Risorse Finanziarie**IMPIEGHI**

TITOLO	DESCRIZIONE	2018	2019	2020
I	Spesa corrente consolidata	51.801,28	51.191,02	48.753,79
	Spesa corrente di sviluppo	0,00	0,00	0,00
	Totale spesa corrente	51.801,28	51.191,02	48.753,79
II	Spesa in conto capitale	0,00	0,00	0,00
III	Spesa per incrementi di attività finanziarie	0,00	0,00	0,00
	TOTALE	51.801,28	51.191,02	48.753,79

Missione 16 - Agricoltura, politiche agroalimentari e pesca**Programma POP_1601 - Sviluppo del settore agricolo e del sistema agroalimentare****Finalità da conseguire**

Amministrazione e funzionamento delle attività connesse all'agricoltura, per lo sviluppo sul territorio delle aree rurali, dei settori agricolo e agroindustriale, alimentare e zootecnico

Risorse umane

Risorse attualmente assegnate ai settori competenti per materia, salvo variazioni dovute a processi di mobilità interna, ovvero da convenzioni stipulate con altri Enti Pubblici.

Risorse Strumentali

Attuali dotazioni, salvo integrazioni o rettifiche, ivi incluse quelle previste dalle misure di razionalizzazione delle dotazioni strumentali degli uffici

Risorse Finanziarie**IMPIEGHI**

TITOLO	DESCRIZIONE	2018	2019	2020
I	Spesa corrente consolidata	90,00	135,00	0,00
	Spesa corrente di sviluppo	0,00	0,00	0,00
	Totale spesa corrente	90,00	135,00	0,00
II	Spesa in conto capitale	0,00	0,00	0,00
III	Spesa per incrementi di attività finanziarie	0,00	0,00	0,00
	TOTALE	90,00	135,00	0,00

Missione 20 - Fondi da ripartire
Programma POP_2001 - Fondo di riserva

Finalità da conseguire

Accantonamenti a fondi di riserva per le spese impreviste

Risorse Finanziarie

IMPIEGHI

TITOLO	DESCRIZIONE	2018	2019	2020
I	Spesa corrente consolidata	424.000,00	114.198,05	131.428,70
	Spesa corrente di sviluppo	0,00	0,00	0,00
	Totale spesa corrente	424.000,00	114.198,05	131.428,70
II	Spesa in conto capitale	0,00	0,00	0,00
III	Spesa per incrementi di attività finanziarie	0,00	0,00	0,00
	TOTALE	424.000,00	114.198,05	131.428,70

Missione 20 - Fondi da ripartire
Programma POP_2002 - Fondo crediti di dubbia esigibilità

Finalità da conseguire
Accantonamenti al fondo crediti di dubbia esigibilità

Risorse Finanziarie

IMPIEGHI

TITOLO	DESCRIZIONE	2018	2019	2020
I	Spesa corrente consolidata	4.388.485,98	2.264.657,21	3.480.000,00
	Spesa corrente di sviluppo	0,00	0,00	0,00
	Totale spesa corrente	4.388.485,98	2.264.657,21	3.480.000,00
II	Spesa in conto capitale	0,00	0,00	0,00
III	Spesa per incrementi di attività finanziarie	0,00	0,00	0,00
	TOTALE	4.388.485,98	2.264.657,21	3.480.000,00

Missione 20 - Fondi da ripartire
Programma POP_2003 - Altri fondi

Finalità da conseguire
.Accantonamenti diversi

Motivazione delle scelte

Risorse Finanziarie

IMPIEGHI

TITOLO	DESCRIZIONE	2018	2019	2020
I	Spesa corrente consolidata	4.155.693,03	4.435.654,67	3.000.000,00
	Spesa corrente di sviluppo	0,00	0,00	0,00
	Totale spesa corrente	4.155.693,03	4.435.654,67	3.000.000,00
II	Spesa in conto capitale	10.642.391,39	1.006.079,28	701.405,00
III	Spesa per incrementi di attività finanziarie	0,00	0,00	0,00
	TOTALE	14.798.084,42	5.441.733,95	3.701.405,00

3.0 SeO.2 - Sezione Operativa - parte seconda

3.1 Piano triennale delle opere pubbliche

Con delibera GM n. 66 del 17/07/2020 è stato adottato il programma triennale delle opere pubbliche 2018/2020

Spese Titolo 2° Per Missioni e Programmi

Missione 01 - Servizi istituzionali, generali e di gestione

Programma	Programmazione Pluriennale		
	2018	2019	2020
01 - Organi istituzionali	0,00	0,00	0,00
02 - Segreteria generale	0,00	0,00	0,00
03 - Gestione economica, finanziaria, programmazione, provveditorato	2.379,00	460,00	0,00
04 - Gestione delle entrate tributarie e servizi fiscali	0,00	0,00	0,00
05 - Gestione dei beni demaniali e patrimoniali	9.999,89	10.000,00	71.188,78
06 - Ufficio tecnico	0,00	33.036,31	0,00
07 - Elezioni e consultazioni popolari - Anagrafe e stato civile	0,00	0,00	0,00
08 - Statistica e sistemi informativi	0,00	0,00	0,00
09 - Tecnico-amministrativa agli enti locali	0,00	0,00	0,00
10 - Risorse umane	0,00	0,00	0,00
11 - Altri servizi generali	0,00	0,00	0,00

Missione 02 - Giustizia

Programma	Programmazione Pluriennale		
	2018	2019	2020
01 - Uffici giudiziari	0,00	0,00	0,00
02 - Casa circondariale e altri servizi	0,00	0,00	0,00

Missione 03 - Ordine pubblico e sicurezza

Programma	Programmazione Pluriennale		
	2018	2019	2020
01 - Polizia locale e amministrativa	3.172,00	14.643,12	0,00
02 - Sistema integrato di sicurezza urbana	0,00	0,00	0,00

Missione 04 - Istruzione e diritto allo studio

Programma	Programmazione Pluriennale		
	2018	2019	2020
01 - Istruzione prescolastica	0,00	1.513.939,99	0,00
02 - Altri ordini di istruzione non universitaria	0,00	0,00	0,00
04 - Istruzione universitaria	0,00	0,00	0,00
05 - Istruzione tecnica superiore	0,00	0,00	0,00
06 - Servizi ausiliari all'istruzione	0,00	0,00	0,00
07 - Diritto allo studio	0,00	5.711,76	0,00

Missione 05 - Tutela e valorizzazione dei beni e delle attività culturali

Programma	Programmazione Pluriennale		
	2018	2019	2020
01 - Valorizzazione dei beni di interesse storico	2.214.756,03	2.067.147,69	2.067.147,69
02 - Attività culturali e interventi diversi nel settore culturale	1.580.056,32	1.576.635,67	1.576.635,67

Missione 06 - Politiche giovanili, sport e tempo libero

Programma	Programmazione Pluriennale		
	2018	2019	2020
01 - Sport e tempo libero	0,00	0,00	0,00
02 - Giovani	0,00	0,00	0,00

Missione 07 – Turismo

Programma	Programmazione Pluriennale		
	2018	2019	2020
01 - Sviluppo e la valorizzazione del turismo	0,00	0,00	0,00

Missione 08 - Assetto del territorio ed edilizia abitativa

Programma	Programmazione Pluriennale		
	2018	2019	2020
01 - Urbanistica e assetto del territorio	2.591.098,28	5.433.879,78	4.048.707,76
02 - Edilizia residenziale pubblica e locale e piani di edilizia economico-popolare	0,00	130.000,00	0,00

Missione 09 - Sviluppo sostenibile e tutela del territorio e dell'ambiente

Programma	Programmazione Pluriennale		
	2018	2019	2020
01 - Difesa del suolo	0,00	0,00	0,00
02 - Valorizzazione e recupero ambientale	10.000,00	0,00	0,00
03 - Rifiuti	0,00	0,00	0,00
04 - Servizio idrico integrato	242.370,60	275.455,86	400.000,00
05 - Aree protette, parchi naturali, protezione naturalistica e forestazione	14.000,00	14.000,00	80.000,00
06 - Tutela e valorizzazione delle risorse idriche	0,00	0,00	0,00
07 - Sviluppo sostenibile territorio montano piccoli Comuni	0,00	0,00	0,00
08 - Qualità dell'aria e riduzione dell'inquinamento	0,00	0,00	0,00

Missione 10 - Trasporti e diritto alla mobilità

Programma	Programmazione Pluriennale		
	2018	2019	2020
01 - Trasporto ferroviario	0,00	0,00	0,00
02 - Trasporto pubblico locale	0,00	0,00	0,00
03 - Trasporto per vie d'acqua	0,00	0,00	0,00
04 - Altre modalità di trasporto	0,00	0,00	0,00
05 - Viabilità e infrastrutture stradali	0,00	0,00	0,00

Missione 11 - Soccorso civile

Programma	Programmazione Pluriennale		
	2018	2019	2020
01 - Sistema di protezione civile	511,00	0,00	0,00
02 - Interventi a seguito di calamità naturali	511,00	0,00	0,00

Missione 12 - Diritti sociali, politiche sociali e famiglia

Programma	Programmazione Pluriennale		
	2018	2019	2020
01 - Interventi per l'infanzia e i minori e per asili nido	0,00	0,00	0,00
02 - Interventi per la disabilità	0,00	0,00	0,00
03 - Interventi per gli anziani	0,00	0,00	0,00
04 - Interventi per soggetti a rischio di esclusione sociale	0,00	0,00	0,00
05 - Interventi per le famiglie	0,00	0,00	0,00
06 - Interventi per il diritto alla casa	0,00	0,00	0,00
07 - Programmazione e governo della rete dei servizi sociosanitari e sociali	0,00	0,00	0,00
08 - Cooperazione e associazionismo	0,00	0,00	0,00
09 - Servizio necroscopico e cimiteriale	23.868,00	3.500,00	0,00

Missione 13 - Tutela della salute

Programma	Programmazione Pluriennale		
	2018	2019	2020
04 - Servizio sanitario regionale - ripiano di disavanzi sanitari relativi ad esercizi pregressi	0,00	0,00	0,00
05 - Servizio sanitario regionale -	0,00	0,00	0,00

investimenti sanitari			
07 - Ulteriori spese in materia sanitaria	0,00	0,00	0,00

Missione 14 - Sviluppo economico e competitività

Programma	Programmazione Pluriennale		
	2018	2019	2020
01 - Industria PMI e Artigianato	0,00	0,00	0,00
02 - Commercio - reti distributive - tutela dei consumatori	0,00	0,00	0,00
03 - Ricerca e innovazione	0,00	0,00	0,00
04 - Reti e altri servizi di pubblica utilità	0,00	0,00	0,00

Missione 15 - Politiche per il lavoro e la formazione professionale

Programma	Programmazione Pluriennale		
	2018	2019	2020
01 - Servizi per lo sviluppo del mercato del lavoro	0,00	0,00	0,00
02 - Formazione professionale	0,00	0,00	0,00
03 - Sostegno all'occupazione	0,00	0,00	0,00

Missione 16 - Agricoltura, politiche agroalimentari e pesca

Programma	Programmazione Pluriennale		
	2018	2019	2020
01 - Sviluppo del settore agricolo e del sistema agroalimentare	0,00	0,00	0,00
02 - Caccia e pesca	0,00	0,00	0,00

Missione 17 - Energia e diversificazione delle fonti energetiche

Programma	Programmazione Pluriennale		
	2018	2019	2020
01 - Fonti energetiche	0,00	0,00	0,00

Missione 18 - Relazioni con le altre autonomie territoriali e locali

Programma	Programmazione Pluriennale		
	2018	2019	2020
01 - Relazioni finanziarie con le altre autonomie territoriali	0,00	0,00	0,00

Missione 19 - Relazioni internazionali

Programma	Programmazione Pluriennale		
	2018	2019	2020
01 - Relazioni internazionali e Cooperazione allo sviluppo	0,00	0,00	0,00

Missione 20 - Fondi da ripartire

Programma	Programmazione Pluriennale		
	2018	2019	2020
01 - Fondo di riserva	0,00	0,00	0,00
02 - Fondo crediti di dubbia esigibilità	0,00	0,00	0,00
03 - Altri fondi	10.642.391,39	1.006.079,28	701.405,00

	2018	2019	2020
Totale Titolo 2	17.335.113,51	12.084.489,46	8.945.084,90

3.2 Programmazione del fabbisogno di personale

In ordine alla programmazione del fabbisogno di personale si fa riferimento alla deliberazione di G.M. n. 147 del 26/07/2018

L'ente è in dissesto risulta conseguentemente inibita qualsiasi assunzione di personale

3.3 Piano delle alienazioni e valorizzazione del patrimonio immobiliare

.L'ente è in dissesto risulta conseguentemente inibita qualsiasi assunzione di personale

4.0 Considerazioni finali

.....

.....

.....

.....



COMUNE DI LENTINI

NOTA INTEGRATIVA AL BILANCIO 2018

PREMESSA

La presente Nota Integrativa al Bilancio di Previsione è redatta ai sensi di quanto previsto al punto 9.11 del principio contabile applicato concernente la programmazione e il bilancio Allegato 4/1 al D.lgs 118/2011 e ai sensi dell'art.11 comma 5 dello stesso decreto legislativo.

La Nota Integrativa è una relazione esplicativa dei contenuti del bilancio di previsione, al fine di rendere chiara e comprensiva la lettura dello stesso. Il documento analizza alcuni dati, illustrando le ipotesi assunte ed, in particolare, i criteri adottati nella determinazione dei valori del bilancio di previsione. Al fine di rendere più efficace la trattazione, il documento si articola in quattro parti:

- La prima, dedicata alla illustrazione del bilancio nelle sue risultanze generali e nella valutazione dei relativi equilibri;
- La seconda, dedicata all'apprezzamento analitico delle componenti dell'entrata e della spesa, con riferimento alle nuove modalità di rappresentazione previste dal D.Lgs.118/2011;
- La terza, **relativa agli enti ed organismi strumentali e alle partecipazioni.**
- La quarta, relativa all'analisi economico-finanziaria dei servizi erogati dal nostro ente.

PARTE Prima

1.00 Criteri di valutazione adottati per la formulazione delle previsioni

Il bilancio di previsione è il documento nel quale vengono rappresentate contabilmente le previsioni di natura finanziaria riferite agli esercizi compresi nell'arco temporale del Documento Unico di programmazione dell'ente (DUP), ed è stato redatto tenendo presente i vincoli legislativi e i principi contabili allegati al D.Lgs. n. 118/2011 ed in particolare: i principi contabili generali, il principio contabile applicato della programmazione, il principio contabile applicato della contabilità finanziaria.

Si ricorda al riguardo che, ai sensi dell'art. 11, comma 14, del predetto decreto, a decorrere dal 2016 tutti gli enti sono tenuti ad adottare i nuovi schemi di bilancio che assumono valore a tutti gli effetti giuridici, anche con riguardo alla funzione autorizzatoria.

Come disposto dal D.Lgs. 118/2011, integrato e corretto dal D.Lgs. 126/2014, all' art. 39, comma 2, il bilancio di previsione finanziario è pluriennale e comprende le previsioni di competenza e di cassa del primo esercizio del periodo considerato e le previsioni di competenza degli esercizi successivi.

Esso prevede anche che il bilancio di previsione sia redatto secondo gli schemi previsti dall'allegato 9 del D.Lgs., i relativi riepiloghi, i prospetti riguardanti il quadro generale riassuntivo e gli equilibri di bilancio, e i seguenti allegati:

- a) il prospetto esplicativo del presunto risultato di amministrazione;
- b) il prospetto concernente la composizione, per missioni e programmi, del fondo pluriennale vincolato;
- c) il prospetto concernente la composizione del fondo crediti di dubbia esigibilità;
- d) il prospetto dimostrativo del rispetto dei vincoli di indebitamento;
- e) il prospetto delle spese previste per l'utilizzo di contributi e trasferimenti da parte di organismi comunitari e internazionali, per ciascuno degli anni considerati nel bilancio di previsione;
- f) il prospetto delle spese previste per lo svolgimento delle funzioni delegate dalle regioni per ciascuno degli anni considerati nel bilancio di previsione;
- g) il rendiconto di gestione e il bilancio consolidato deliberati e relativi al penultimo esercizio antecedente quello cui si riferisce il bilancio di previsione, se non integralmente pubblicati nel sito internet dell'ente locale;
- h) le risultanze dei rendiconti e dei bilanci consolidati delle unioni di comuni e dei soggetti considerate nel gruppo "amministrazione pubblica" di cui al principio applicato del bilancio consolidato allegato al decreto legislativo 23 giugno 2011, n. 118 e successive modificazioni e integrazioni, relativi al penultimo esercizio antecedente quello cui il bilancio si riferisce. Se tali documenti contabili sono integralmente pubblicati nei siti internet degli enti, ne è allegato l'elenco con l'indicazione dei relativi siti web istituzionali;
- i) la deliberazione, da adottarsi annualmente prima dell'approvazione del bilancio, con la quale i comuni verificano la quantità e qualità di aree e fabbricati da destinarsi alla residenza, alle attività produttive e terziarie - ai sensi delle leggi 18 aprile 1962, n. 167, 22 ottobre 1971, n. 865, e 5 agosto 1978, n. 457, - che potranno

- essere ceduti in proprietà od in diritto di superficie; con la stessa deliberazione i comuni stabiliscono il prezzo di cessione per ciascun tipo di area o di fabbricato;
- j) le deliberazioni con le quali sono determinati, per l'esercizio successivo, le tariffe, le aliquote d'imposta e le eventuali maggiori detrazioni, le variazioni dei limiti di reddito per i tributi locali e per i servizi locali, nonché, per i servizi a domanda individuale, i tassi di copertura in percentuale del costo di gestione dei servizi stessi;
- k) la tabella relativa ai parametri di riscontro della situazione di deficitarietà strutturale prevista dalle disposizioni vigenti in materia;
- l) il prospetto della concordanza tra bilancio di previsione e rispetto degli equilibri;
- m) la nota integrativa;
- n) la relazione del collegio dei revisori dei conti che riporta il parere dell'organo di revisione sul bilancio.

La presente nota integrativa, redatta ai sensi del punto 9.11 del Principio contabile applicato alla Programmazione (allegato n.4/1 al D.Lgs. n. 118/2011), e ha la funzione di fornire alcune indicazioni circa la quantificazione delle voci di bilancio.

Sebbene non sia stato definito uno schema di nota integrativa, il principio contabile ne individua il contenuto minimo, prevedendo l'illustrazione dei criteri seguiti per la determinazione dei principali stanziamenti di entrata, soprattutto delle entrate tributarie, e della spesa.

Inoltre il principio contabile prevede che vengano forniti:

- i criteri di valutazione adottati per la formulazione delle previsioni, con particolare riferimento agli stanziamenti riguardanti gli accantonamenti per le spese potenziali e al fondo crediti di dubbia esigibilità, dando illustrazione dei crediti per i quali non è previsto l'accantonamento a tale fondo;
- l'elenco analitico delle quote vincolate, accantonate e destinate agli investimenti del risultato di amministrazione presunto al 31 dicembre dell'esercizio precedente, distinguendo i vincoli derivanti dalla legge e dai principi contabili, dai trasferimenti, da mutui e altri finanziamenti, vincoli formalmente attribuiti dall'ente;
- il fondo pluriennale vincolato in conto capitale e in conto spese corrente erivata;
- l'elenco dei propri enti ed organismi strumentali, fermo restando quanto previsto per gli enti locali dall'articolo 172, comma 1, lettera a) del Decreto Legislativo 18 agosto 2000, n. 267;
- l'elenco delle partecipazioni possedute con l'indicazione della relativa quota percentuale;
- altre informazioni riguardanti previsioni, richieste dalla legge o necessarie per l'interpretazione del bilancio.

Al fine di ottemperare in modo soddisfacente a queste disposizioni, con la redazione della presente nota integrativa, allegata al progetto di bilancio di previsione **2018-2020**, l'ente si propone, oltre che di rispondere ad un preciso obbligo normativo, di rendere maggiormente chiara e comprensibile la lettura del contenuto dei nuovi modelli di bilancio.

I criteri di valutazione adottati per le previsioni triennali di entrata e spesa del bilancio di previsione **2018-2020** rispettano i principi dell'annualità, unità, universalità, integrità, veridicità, attendibilità, correttezza, comprensibilità, significatività, rilevanza, flessibilità, congruità, prudenza, coerenza, continuità, costanza, comparabilità, verificabilità, neutralità, pubblicità e dell'equilibrio di bilancio.

Come disposto dal D.Lgs 118/2011, integrato e corretto dal D.Lgs 126/2014, all'art. 39 comma 2, il bilancio di previsione finanziario comprende le previsioni di competenza e di cassa del primo esercizio del periodo considerato e le previsioni di competenza degli esercizi successivi.

Le previsioni del bilancio potranno essere oggetto di eventuale adeguamento successivamente all'approvazione della Legge di Stabilità **2018** e/o di possibili ulteriori modifiche normative, tenuto conto che: l'art. 1, comma 169, della Legge 27 dicembre 2006, n. 296 (Legge 5 Finanziaria 2007) recita:

“Gli enti locali deliberano le tariffe e le aliquote relative ai tributi di loro competenza entro la data fissata da norme statali per la deliberazione del bilancio di previsione. Dette deliberazioni, anche se approvate successivamente all'inizio dell'esercizio purché entro il termine innanzi indicato, hanno effetto dal 1 gennaio dell'anno di riferimento. In caso di mancata approvazione entro il suddetto termine, le tariffe e le aliquote si intendono prorogate di anno in anno”.

Inoltre l'art. 193 del TUEL prevede che, al fine di ripristinare gli equilibri di bilancio, l'ente possa modificare le tariffe e le aliquote relative ai tributi di propria competenza fino al 31 luglio dell'anno di riferimento.

2.1 Analisi degli equilibri parziali: una visione d'insieme

L'EQUILIBRIO DI BILANCIO nel caso di enti dissestati l'equilibrio di bilancio deve realizzato all'intero arco temporale dei 5 anni 2014-2015 non nei singoli anni presi in sia per la parte corrente che per la parte di investimento.

Nella tabella seguente vengono riportati, per una lettura integrata, i risultati parziali e totali di ciascuna delle tre parti richiamate, ottenuti come differenza tra entrate e spese relative, mentre ai paragrafi successivi si rinvierà l'analisi dettagliata di ciascuno di essi dai quali si evince il rispetto di tutti gli equilibri.

Nei risultati di amministrazione relativi agli esercizi diversi da quelli di competenza non è compreso l'utilizzo dell'avanzo.

- A) Parte corrente;
- B) Parte capitale;
- C) Attività finanziaria

Nella tabella seguente vengono riportati, per una lettura integrata, i risultati parziali e totali di ciascuna delle tre parti richiamate, ottenuti come differenza tra entrate e spese relative, mentre ai paragrafi successivi si rinvierà l'analisi dettagliata di ciascuno di essi dai quali si evince il rispetto di tutti gli equilibri.

EQUILIBRI DI BILANCIO	2018	2019	2020
A) Equilibrio di parte corrente	5.441.586,45	-13.877,51	-136.578,48
B) Equilibrio di parte capitale	-532.033,30	0,00	110.146,99
C) Variazioni di attività finanziaria e di crediti di breve e medio/lungo termine	0,00	0,00	0,00
Equilibrio Finale (A+B+C)	4.909.553,15	-13.877,51	-26.431,49

Le regole in ordine al pareggio per gli enti in dissesto sono diverse rispetto a quelle ordinarie. Per gli enti in dissesto il pareggio è riferito all'arco temporale di durata dei bilanci riequilibrati nel caso in specie 5 anni 2014-2018..

2.10 L'equilibrio del Bilancio corrente

Rappresenta la misurazione della quantità di entrate destinate all'ordinaria gestione dell'ente da utilizzare per il pagamento del personale, delle spese d'ufficio, dei beni di consumo, dei fitti e di tutte quelle spese che trovano utilizzo soltanto nell'esercizio di riferimento.

Nella tabella seguente vengono evidenziate le varie componenti dell'entrata e della spesa che concorrono al suo risultato finale.

EQUILIBRIO DI PARTE CORRENTE		COMPETENZA ANNO		
		2018	2019	2020
Fondo di cassa iniziale 0,00				
A) Fondo pluriennale vincolato di entrata per spese correnti	(+)	1.323.743,08	3.114.405,57	3.452.974,20
AA) Recupero disavanzo di amministrazione esercizio precedente	(-)	0,00	0,00	0,00
B) Entrate Titoli 1.00 - 2.00 - 3.00	(+)	32.765.107,43	23.898.784,33	22.054.037,99
<i>di cui per estinzione anticipata di prestiti</i>		<i>0,00</i>	<i>0,00</i>	<i>0,00</i>

C) Entrate Titolo 4.02.06 - Contributi agli investimenti direttamente destinati al rimborso dei prestiti da amministrazioni pubbliche	(+)	0,00	0,00	0,00
D) Spese Titolo 1.00 - Spese correnti	(-)	28.433.529,14	26.427.197,91	25.505.850,94
<i>-di cui fondo pluriennale vincolato</i>		0,00	487.227,23	0,00
<i>-di cui fondo crediti di dubbia esigibilità</i>		0,00	0,00	0,00
E) Spese Titolo 2.04 - Altri trasferimenti in conto capitale	(-)	0,00	0,00	0,00
F) Spese Titolo 4.00 - Quote di capitale amm.to dei mutui e prestiti obbligazionari	(-)	481.202,15	867.336,73	426.298,08
<i>di cui per estinzione anticipata di prestiti</i>		0,00	0,00	0,00
<i>di cui Fondo anticipazioni di liquidità (DL 35/2013 e successive modifiche e rifinanziamenti)</i>		0,00	0,00	0,00
G) Somma finale (G=A-AA+B+C-D-E-F)		5.174.119,22	-281.344,74	-425.136,83
ALTRE POSTE DIFFERENZIALI, PER ECCEZIONI PREVISTE DA NORME DI LEGGE E DA PRINCIPI CONTABILI, CHE HANNO EFFETTO SULL' EQUILIBRIO EX ARTICOLO 162, COMMA 6, DEL TESTO UNICO DELLE LEGGI SULL'ORDINAMENTO DEGLI ENTI LOCALI				
H) Utilizzo risultato di amministrazione presunto per spese correnti e per rimborso dei prestiti (2)		267.467,23	267.467,23	288.558,35
<i>di cui per estinzione anticipata di prestiti</i>		0,00	0,00	0,00
I) Entrate di parte capitale destinate a spese correnti in base a specifiche disposizioni di legge o dei principi contabili		0,00	0,00	0,00
<i>di cui per estinzione anticipata di prestiti</i>		0,00	0,00	0,00
L) Entrate di parte corrente destinate a spese di investimento in base a specifiche disposizioni di legge o dei principi contabili		0,00	0,00	0,00
M) Entrate da accensione di prestiti destinate a estinzione anticipata dei prestiti		0,00	0,00	0,00
EQUILIBRIO DI PARTE CORRENTE O=G+H+I-L+M		5.441.586,45	-13.877,51	-136.578,48

2.20 L'equilibrio del Bilancio investimenti

La parte capitale rappresenta le relazioni tra le fonti e gli impieghi che partecipano per più esercizi ai processi di produzione e di erogazione dei servizi dell'Ente. Tale parte è finalizzata alla realizzazione e all'acquisto di impianti, opere e beni non destinati all'uso corrente e permette di assicurare le infrastrutture necessarie per l'esercizio delle funzioni istituzionali, per la fornitura dei servizi pubblici e per realizzare gli obiettivi di sviluppo sociale ed economico della collettività.

L'equilibrio si ottiene confrontando le entrate per investimenti allocate al Titolo IV, V e al Titolo VI al netto delle somme utilizzate per il finanziamento della spesa corrente e per riscossioni di breve e medio/lungo termine, e tenendo conto dell'eventuale avanzo economico corrente e le spese allocate al Titolo II al netto di 'altri trasferimenti in conto capitale'.

Nella tabella sotto riportata vengono evidenziate le varie componenti dell'entrata e della spesa del Bilancio parte capitale che concorrono al suo risultato finale: la presenza di un eventuale sbilanciamento (disavanzo) denota l'avvenuto finanziamento degli interventi in conto capitale con risorse di parte corrente.

EQUILIBRIO DI PARTE CAPITALE		COMPETENZA ANNO		
		2018	2019	2020
P) Utilizzo risultato di amministrazione presunto per spese di investimento	(+)	0,00	0,00	0,00
Q) Fondo pluriennale vincolato di entrata per spese in conto capitale	(+)	2.136.822,01	4.203.969,70	3.775.573,77
R) Entrate Titoli 4.00-5.00-6.00	(+)	14.665.747,20	7.880.519,76	5.279.658,12
C) Entrate Titolo 4.02.06 - Contributi agli investimenti direttamente destinati al rimborso dei prestiti da amministrazioni pubbliche	(-)	0,00	0,00	0,00
I) Entrate di parte capitale destinate a spese correnti in base a specifiche disposizioni di legge o dei principi contabili	(-)	0,00	0,00	0,00

S1) Entrate Titolo 5.02 per Riscossione crediti di breve termine	(-)	0,00	0,00	0,00
S2) Entrate Titolo 5.03 per Riscossione crediti di medio-lungo termine	(-)	0,00	0,00	0,00
T) Entrate Titolo 5.04 relative a Altre entrate per riduzioni di attività finanziaria	(-)	0,00	0,00	0,00
L) Entrate di parte corrente destinate a spese di investimento in base a specifiche disposizioni di legge o dei principi contabili	(+)	0,00	0,00	0,00
M) Entrate da accensione di prestiti destinate a estinzione anticipata dei prestiti	(-)	0,00	0,00	0,00
U) Spese Titolo 2.00 - Spese in conto capitale	(-)	17.334.602,51	12.084.489,46	8.945.084,90
<i>di cui fondo pluriennale vincolato di spesa</i>		1.960.930,51	0,00	298.376,72
V) Spese Titolo 3.01 per Acquisizioni di attività finanziarie	(-)	0,00	0,00	0,00
E) Spese Titolo 2.04 - Altri trasferimenti in conto capitale	(+)	0,00	0,00	0,00
EQUILIBRIO DI PARTE CAPITALE Z = P+Q+R-C-I-S1-S2-T+L-M-U-V+E		-532.033,30	0,00	110.146,99

2.30 L'equilibrio del Bilancio finale

La movimentazione di fondi evidenzia come si muovono le partite compensative del bilancio che non incidono sulle spese di consumo né sul patrimonio dell'Ente.

Durante la gestione si producono abitualmente movimenti di pura natura finanziaria, come le concessioni ed i rimborsi di crediti. Questi movimenti, in un'ottica tesa a separare tali poste dal resto del bilancio, sono denominati con il termine tecnico di movimenti di fondi e pongono in relazione tutti quei flussi finanziari di entrata e di uscita diretti ad assicurare un adeguato livello di liquidità all'Ente senza influenzare le due precedenti gestioni.

EQUILIBRIO FINALE		COMPETENZA ANNO		
		2018	2019	2020
O) EQUILIBRIO DI PARTE CORRENTE	(+)	5.441.586,45	-13.877,51	-136.578,48
Z) EQUILIBRIO DI PARTE CAPITALE	(+)	-532.033,30	0,00	110.146,99
S1) Entrate Titolo 5.02 per Riscossione crediti di breve termine corrispondenti alla voce del piano dei conti finanziario con codifica E.5.02.00.00.000	(+)	0,00	0,00	0,00
S2) Entrate Titolo 5.03 per Riscossione crediti di medio-lungo termine corrispondenti alla voce del piano dei conti finanziario con codifica E.5.03.00.00.000	(+)	0,00	0,00	0,00
T) Entrate Titolo 5.04 relative a Altre entrate per riduzioni di attività finanziaria corrispondenti alla voce del piano dei conti finanziario con codifica E.5.04.00.00.000	(+)	0,00	0,00	0,00
X1) Spese Titolo 3.02 per Concessione crediti di breve termine corrispondenti alla voce del piano dei conti finanziario con codifica U.3.02.00.00.000	(-)	0,00	0,00	0,00
X2) Spese Titolo 3.03 per Concessione crediti di medio-lungo termine corrispondenti alla voce del piano dei conti finanziario con codifica U.3.03.00.00.000	(-)	0,00	0,00	0,00
Y) Spese Titolo 3.04 per Altre spese per acquisizioni di attività finanziarie corrispondenti alla voce del piano dei conti finanziario con codifica U.3.04.00.00.000	(-)	0,00	0,00	0,00
EQUILIBRIO FINALE W=O+Z+S1+S2+T-X1-X2-Y		4.909.553,15	-13.877,51	-26.431,49

3.00 Risultato di amministrazione presunto al 31/12/2018 e prospetti relativi alla distinzione dei vincoli e all'utilizzo delle quote vincolate

Il risultato di amministrazione presunto, è stato calcolato senza eliminare extra contabilmente i residui attivi e passivi antecedenti all'1.1.2014, passati con il dissesto nella sfera istituzionale dell'OSL, In sede redazione

dei conti consuntivi nel calcolo del risultato di amministrazione effettivo i residui attivi e passivi con anno di formazione antecedente alla dichiarazione di dissesto 31.12.2013, tranne quelli che per legge sono rimasti in capo all'ente, saranno oggetto di specifica rilevazione extra contabile per neutralizzarne gli effetti sul risultato di amministrazione-

I vincoli di destinazione dei singoli elementi (fondi accantonati, vincolati, destinati agli investimenti, non vincolati) saranno determinati in sede di approvazione dei conti consuntivi

Il prospetto mostra la composizione del risultato.

Composizione e utilizzo del risultato di amministrazione	Esercizio	
Risultato di amministrazione		
Risultato di amministrazione presunto al 31/12/2017	(a)	13.197.901,31
Parte accantonata	(b)	10.893.200,00
Parte vincolata	(c)	0,00
Parte destinata agli investimenti	(d)	0,00
Totale parte disponibile (e=a-b-c-d)	(e)	2.304.701,31

Il risultato di amministrazione presunto al 31/12/2017 ammonta a euro 2.304.701,31 come da prospetto analitico allegato al Bilancio di previsione

Di questi euro 10.893.200,00 rappresentano la quota accantonata a fronte del Fondo crediti di dubbia esigibilità al 31/12/2017. In sede di redazione dei conti consuntivi sarà redatto l'elenco analitico degli utilizzi delle quote vincolate e accantonate del risultato di amministrazione, distinguendo i vincoli derivanti dalla legge e dai principi contabili, dai trasferimenti, da mutui e altri finanziamenti, vincoli formalmente attribuiti dall'ente

3.10 Il Fondo pluriennale vincolato

Il fondo pluriennale vincolato è un saldo finanziario, costituito da risorse già accertate destinate al finanziamento di obbligazioni passive dell'ente già impegnate, ma esigibili in esercizi successivi a quello in cui è accertata l'entrata.

Trattasi di un saldo finanziario che garantisce la copertura di spese imputate agli esercizi successivi a quello in corso, che nasce dall'esigenza di applicare il principio della competenza finanziaria, e rendere evidente la distanza temporale intercorrente tra l'acquisizione dei finanziamenti e l'effettivo impiego di tali risorse.

Il fondo pluriennale vincolato è formato solo da entrate correnti vincolate e da entrate destinate al finanziamento di investimenti, accertate e imputate agli esercizi precedenti a quelli di imputazione delle relative spese.

Prescinde dalla natura vincolata o destinata delle entrate che lo alimentano, il fondo pluriennale vincolato costituito:

1. in occasione del riaccertamento ordinario dei residui al fine di consentire la reimputazione di un impegno che, a seguito di eventi verificatisi successivamente alla registrazione, risulta non più esigibile nell'esercizio cui il rendiconto si riferisce
2. in occasione del riaccertamento straordinario dei residui, effettuata per adeguare lo stock dei residui attivi e passivi degli esercizi precedenti alla nuova configurazione del principio contabile generale della competenza finanziaria.

Il fondo riguarda prevalentemente le spese in conto capitale ma può essere destinato a garantire la copertura di spese correnti, ad esempio per quelle impegnate a fronte di entrate derivanti da trasferimenti correnti vincolati, esigibili in esercizi precedenti a quelli in cui è esigibile la corrispondente spesa, ovvero alle spese per il compenso accessorio del personale.

L'ammontare complessivo del fondo iscritto in entrata, distinto in parte corrente e in c/capitale, è pari alla sommatoria degli accantonamenti riguardanti il fondo stanziati nella spesa del bilancio dell'esercizio precedente, nei singoli programmi di bilancio cui si riferiscono le spese, dell'esercizio precedente.

Solo con riferimento al primo esercizio, l'importo complessivo del fondo pluriennale, iscritto tra le entrate, può risultare inferiore all'importo dei fondi pluriennali di spesa dell'esercizio precedente, nel caso in cui sia possibile stimare o far riferimento, sulla base di dati di preconsuntivo all'importo, riferito al 31 dicembre dell'anno

precedente al periodo di riferimento del bilancio di previsione, degli impegni imputati agli esercizi precedenti finanziati dal fondo pluriennale vincolato.

Ciò detto, la rappresentazione contabile del Fondo pluriennale vincolato nel bilancio di previsione 2018 del nostro ente è così sintetizzabile:

Fondo pluriennale vincolato - ENTRATA	2018	2019	2020
Fondo Pluriennale Vincolato per spese correnti	1.323.743,08	3.114.405,57	3.452.974,20
Fondo Pluriennale Vincolato per spese in conto capitale	2.136.822,01	4.203.969,70	3.775.573,77
Totale Entrate FPV	3.460.565,09	7.318.375,27	7.228.547,97

Fondo pluriennale vincolato - SPESA	2018	2019	2020
di cui Fondo Pluriennale Vincolato per spese correnti	0,00	487.227,23	0,00
di cui Fondo Pluriennale Vincolato per spese in conto capitale	1.960.930,51	0,00	298.376,72
Totale Spese FPV	1.960.930,51	487.227,23	298.376,72

PARTE Seconda

4.00 Analisi dell'Entrata

L'analisi delle entrate di un bilancio di un ente locale rappresenta un'operazione prioritaria e fondamentale per valutare la capacità di gestione ordinaria e straordinaria.

Si possono principalmente classificare le entrate in Entrate correnti, ovvero le risorse utilizzate dall'ente per la copertura delle spese di ordinaria amministrazione, e Entrate in conto capitale, ovvero le risorse reperite attraverso canali diversi dall'imposizione fiscale e dai trasferimenti correnti, cioè entrate di carattere straordinario.

Le entrate di competenza dell'esercizio sono il vero asse portante dell'intero bilancio. La dimensione che assume la gestione economica e finanziaria dell'ente dipende dal volume di risorse che vengono in vario modo reperite. Questo valore complessivo, pertanto, identifica l'entità dell'entrata che l'ente potrà successivamente utilizzare per finanziare spese correnti od interventi d'investimento.

L'Ente per programmare correttamente l'attività di spesa, deve infatti conoscere quali siano i mezzi finanziari di cui può disporre, garantendosi così un adeguato margine di manovra nel versante degli interventi della gestione ordinaria o in c/capitale.

4.10 Analisi per titoli

Le risorse di cui l'Ente può disporre sono costituite da poste di diversa natura, come le entrate tributarie, i trasferimenti correnti, le entrate extratributarie, le entrate in conto capitale, le entrate da riduzioni di attività finanziarie, le accensioni di prestiti, le anticipazioni da istituto tesoriere/cassiere, e infine le entrate per conto di terzi e partite di giro. La suddivisione in titoli identifica la natura e la fonte di provenienza delle entrate. In particolare:

a) il "**Titolo I**" comprende le entrate aventi natura tributaria. Si tratta di entrate per le quali l'Ente ha una certa discrezionalità impositiva, che si manifesta attraverso l'approvazione di appositi regolamenti, nel rispetto della normativa-quadro vigente;

b) il "**Titolo II**" vede iscritte le entrate provenienti da trasferimenti dello Stato e di altri enti del settore pubblico allargato, finalizzate alla gestione corrente, cioè ad assicurare l'ordinaria attività dell'Ente;

- c) il “**Titolo III**” sintetizza tutte le entrate di natura extratributaria, costituite, per la maggior parte, da proventi di natura patrimoniale propria o dai servizi pubblici erogati;
- d) il “**Titolo IV**” è costituito da entrate in conto capitale, derivanti da alienazione di beni e da trasferimenti dello Stato o di altri enti del settore pubblico allargato che, a differenza di quelli riportati nel Titolo II, sono diretti a finanziare le spese d’investimento;
- e) il “**Titolo V**” propone le entrate ottenute da riduzioni di attività finanziarie;
- f) il “**Titolo VI**” comprende le entrate derivanti da accensioni di prestiti.
- e) il “**Titolo VII**” propone le entrate da anticipazioni di cassa;
- f) il “**Titolo IX**” comprende le entrate derivanti da operazioni e/o servizi erogati per conto di terzi e partite di giro.

Il quadro riporta l'elenco delle entrate di competenza, al netto dell'avanzo di amministrazione iscritto, stanziato nel bilancio di previsione e raggruppate in titoli. Gli importi sono espressi in euro mentre l'ultima colonna, trasformando i valori monetari in percentuali, indica l'importanza delle singole voci sul totale generale.

TITOLI DELL'ENTRATA (DLGS 118/2011)	2018	%	2019	%	2020	%
TITOLO I - Entrate correnti di natura tributaria, contributiva e perequativa	11.050.677,53	14,51%	10.088.310,08	18,36%	10.180.630,53	15,66%
TITOLO II - Trasferimenti correnti	7.318.727,89	9,61%	7.287.261,13	13,26%	5.427.844,35	8,35%
TITOLO III - Entrate extratributarie	14.395.702,01	18,90%	6.523.213,12	11,87%	6.445.563,11	9,92%
TITOLO IV - Entrate in conto capitale	14.665.747,20	19,25%	7.880.519,76	14,34%	5.279.658,12	8,12%
TITOLO V - Entrate da riduzione di attività finanziarie	0,00	0,00%	0,00	0,00%	0,00	0,00%
TITOLO VI - Accensione prestiti	0,00	0,00%	0,00	0,00%	0,00	0,00%
TITOLO VII - Anticipazioni da istituto tesoriere/cassiere	15.000.000,00	19,69%	15.000.000,00	27,30%	15.000.000,00	23,08%
TITOLO IX - Entrate per conto di terzi e partite di giro	13.747.235,19	18,04%	8.174.849,53	14,87%	22.670.105,69	34,87%
Totale	76.178.089,82		54.954.153,62		65.003.801,80	

La tabella successiva, invece, permette un confronto delle previsioni **2018** con gli stanziamenti assestati dell'esercizio 2017 e con gli accertamenti definitivi degli anni 2016 e 2017.

TITOLI DELL'ENTRATA	Accertamenti		Assestato	Previsioni
	2016	2017	2017	2018
TITOLO I	9.808.621,26	10.406.133,34	10.406.133,34	11.050.677,53
TITOLO II	3.460.452,25	4.021.681,65	4.067.663,71	7.318.727,89
TITOLO III	2.688.718,26	2.933.860,39	2.933.860,87	14.395.702,01
TITOLO IV	2.230.264,27	2.915.142,06	2.980.103,16	14.665.747,20
TITOLO V	0,00	0,00	0,00	0,00
TITOLO VI	0,00	0,00	0,00	0,00
TITOLO VII	9.853.124,59	14.252.539,74	16.900.000,00	15.000.000,00
TITOLO IX	2.770.400,86	8.084.487,73	8.084.487,73	13.747.235,19

Totale	30.811.581,49	42.613.844,91	45.372.248,81	76.178.089,82
---------------	----------------------	----------------------	----------------------	----------------------

4.11 Le entrate ricorrenti e non ricorrenti

Si riporta il prospetto delle entrate per titoli in cui si evidenzia la parte non ricorrente.

A tal fine si ricorda che le entrate sono distinte in ricorrenti e non ricorrenti a seconda se l'acquisizione dell'entrata sia prevista a regime ovvero limitata ad uno o più esercizi, e le spese sono distinte in ricorrente e non ricorrente, a seconda se la spesa sia prevista a regime o limitata ad uno o più esercizi.

Sono, in ogni caso, da considerarsi non ricorrenti le entrate riguardanti:

- donazioni, sanatorie, abusi edilizi e sanzioni;
- condoni;
- gettiti derivanti dalla lotta all'evasione tributaria;
- entrate per eventi calamitosi;
- alienazione di immobilizzazioni;
- le accensioni di prestiti;
- i contributi agli investimenti, a meno che non siano espressamente definitivi "continuativi" dal provvedimento o dalla norma che ne autorizza l'erogazione.

TITOLI	ENTRATE (DLGS 118/2011)					
	Previsione 2018		Previsione 2019		Previsione 2020	
	Totale	di cui non ricorrente	Totale	di cui non ricorrente	Totale ricorrente	di cui non ricorrente
TITOLO I - Entrate correnti di natura tributaria, contributiva e perequativa	11.050.677,53	0,00	10.088.310,08	0,00	10.180.630,53	0,00
TITOLO II - Trasferimenti correnti	7.318.727,89	0,00	7.287.261,13	0,00	5.427.844,35	0,00
TITOLO III - Entrate extratributarie	14.395.702,01	0,00	6.523.213,12	0,00	6.445.563,11	0,00
TITOLO IV - Entrate in conto capitale	14.665.747,20	0,00	7.880.519,76	0,00	5.279.658,12	0,00
TITOLO V - Entrate da riduzione di attività finanziarie	0,00	0,00	0,00	0,00	0,00	0,00
TITOLO VI - Accensione prestiti	0,00	0,00	0,00	0,00	0,00	0,00
TITOLO VII - Anticipazioni da istituto tesoriere/cassiere	15.000.000,00	0,00	15.000.000,00	0,00	15.000.000,00	0,00
TITOLO XI - Entrate per conto di terzi e partite di giro	13.747.235,19	0,00	8.174.849,53	0,00	22.670.105,69	0,00
TOTALE	76.178.089,82	0,00	54.954.153,62	0,00	65.003.801,80	0,00

4.20 Le Entrate Tributarie

Appartengono a questo consistente aggregato le imposte, le tasse, i tributi speciali ed altre entrate tributarie proprie di minore importanza. Si tratta di entrate per le quali l'Ente ha una certa discrezionalità impositiva, che si manifesta attraverso l'approvazione di appositi regolamenti, nel rispetto della normativa-quadro vigente.

Le entrate tributarie sono suddivise in 5 principali tipologie che misurano le diverse forme di contribuzione dei cittadini alla gestione dell'Ente.

La tipologia 101 "Imposte, tasse e proventi assimilati" accoglie i prelievi per le prestazioni obbligatorie in denaro che l'ente locale impone ai cittadini contribuenti, per far fronte alle spese necessarie al proprio mantenimento e per soddisfare i bisogni pubblici. Comprende i tributi che il singolo cittadino contribuente è tenuto a versare come corrispettivo (pagamento) di un'utilità che egli riceve a fronte di specifici servizi o controprestazioni dell'Ente, a sua richiesta. La normativa relativa a tale voce è in continua evoluzione.

Nelle tabelle sottostanti viene presentata dapprima la composizione della previsione di competenza del Titolo I dell'entrata riferita al pluriennale 2018-2020 e il rapporto proporzionale tra le varie tipologie, poi il confronto della previsione 2018 di ciascuna tipologia con l'assestato 2017 e con gli accertamenti degli esercizi 2017 e 2016.

TIPOLOGIE DEL TITOLO I (DLGS 118/2011)	2018	%	2019	%	2020	%
Tipologia 101 - Imposte, tasse e proventi assimilati	8.506.974,46	76,98%	8.044.752,51	79,74%	8.188.713,14	80,43%
Tipologia 103 - Tributi devoluti e regolati alle autonomie speciali (Reg.)	0,00	0,00%	0,00	0,00%	0,00	0,00%
Tipologia 104 - Compartecipazioni di tributi	0,00	0,00%	0,00	0,00%	0,00	0,00%
Tipologia 301 - Fondi perequativi da Amministrazioni Centrali	2.543.703,07	23,02%	2.043.557,57	20,26%	1.991.917,39	19,57%
Tipologia 302 - Fondi perequativi dalla Regione o Provincia autonoma	0,00	0,00%	0,00	0,00%	0,00	0,00%
Totale TITOLO I - Entrate correnti di natura tributaria, contributiva e perequativa	11.050.677,53		10.088.310,08		10.180.630,53	

TIPOLOGIE DEL TITOLO I	Accertamenti 2016	Accertamenti 2017	Assestato 2017	Previsioni 2018
Tipologia 101	7.754.027,70	8.336.133,34	8.336.133,34	8.506.974,46
Tipologia 103	0,00	0,00	0,00	0,00
Tipologia 104	0,00	0,00	0,00	0,00
Tipologia 301	2.054.593,56	2.070.000,00	2.070.000,00	2.543.703,07
Tipologia 302	0,00	0,00	0,00	0,00

Totale Titolo I	9.808.621,26	10.406.133,34	10.406.133,34	11.050.677,53
------------------------	---------------------	----------------------	----------------------	----------------------

4.21 Analisi delle voci più significative del titolo I

IMU

E' rimasta inalterata la struttura dell'imposta, secondo cui il presupposto impositivo è rappresentato dal possesso di immobili. Per la determinazione della base imponibile sono previste le seguenti modalità di calcolo: è disposto infatti che per i fabbricati iscritti in catasto, la base imponibile è ottenuta applicando alla rendita catastale rivalutata del 5 per cento i seguenti moltiplicatori:

- 160 per i fabbricati classificati nel gruppo catastale A e nelle categorie catastali C/2, C/6 e C/7, con esclusione della categoria catastale A/10;
- 140 per i fabbricati classificati nel gruppo catastale B e nelle categorie catastali C/3, C/4 e C/5;
- 80 per i fabbricati classificati nella categoria catastale A/10;
- 60 per i fabbricati classificati nel gruppo catastale D;
- 55 per i fabbricati classificati nella categoria catastale C/1.

L'IMU non si applica all'abitazione principale ed alle relative pertinenze ad eccezione delle abitazioni di cat. A/1, A/8 e A/9 per le quali continuano ad applicarsi l'aliquota del 4 per mille con possibilità di aumento o riduzione di due punti percentuali, e la deduzione di euro 200, con possibilità da parte dei Comuni di aumentarla fino a concorrenza dell'imposta dovuta, rapportata al periodo dell'anno durante il quale si protrae tale destinazione (art. 1, comma 707, legge 147/2013). Per i comuni in dissesto va applicata l'aliquota massima; Per i terreni agricoli, si confermano le novità introdotte nel 2016 con legge di stabilità :
 -a decorrere dall'anno 2016, l'esenzione dall'IMU dei terreni agricoli, si applica sulla base dei criteri individuati dalla circolare del Ministero delle finanze n. 9 del 14 giugno 1993. Viene meno, quindi, l'individuazione dei terreni agricoli esenti sulla base della classificazione operata dall'Istat in comuni montani, situati ad un'altitudine di m 601 e oltre, e comuni non montani e quindi soggetti ad imposta.
 -Vengono esonerati dall'IMU i terreni agricoli posseduti e condotti dai coltivatori diretti e dagli imprenditori agricoli professionali di cui all'articolo 1 del decreto legislativo 29 marzo 2004, n. 99, iscritti nella previdenza agricola, indipendentemente dalla loro ubicazione
 Sono inoltre esenti da IMU:

- ubicati nei comuni delle isole minori di cui all'allegato A annesso alla legge 28 dicembre 2001, n. 448;
- a immutabile destinazione agrosilvo-pastorale a proprietà collettiva indivisibile e inusucapibile, dunque indipendentemente in tal caso da ubicazione e possesso.

Alla luce dell'esenzione dei terreni agricoli posseduti e condotti dai coltivatori diretti e dagli imprenditori agricoli, il moltiplicatore 75 utilizzato per il calcolo della base imponibile viene eliminato mentre il moltiplicatore 135 continuerà ad utilizzarsi per tutti i terreni.

Le aliquote applicate al bilancio di previsione sono quelle massime previste dalle norme statali

Aliquote / detrazioni / riduzioni	Valori
Aliquota ordinaria	10,6 per mille
Aliquota per abitazione principale (Cat. A/1, A/8 e A/9)	6,0 per mille
Aliquota Terreni agricoli	10,6 per mille
Aliquota Aree fabbricabili	10,6 per mille
Aliquota Fabbricati D10	10,6 per mille

TARI

In tema di Tari si ripropone l'esigenza di disporre del piano finanziario L'art. 151 del TUEL (d.lgs. 267/2000) individua la programmazione come principio generale che guida la gestione e stabilisce che il bilancio di previsione debba essere approvato entro il 31 dicembre dell'anno precedente. A norma dell'articolo 1, comma 683, della legge 147/2013 "il consiglio comunale deve approvare, entro il termine fissato da norme statali per l'approvazione del bilancio di previsione, le tariffe della TARI in conformità al piano finanziario del servizio di gestione dei rifiuti urbani. Per espressa disposizione dell'art. 1, comma 169, della legge 196/2006, peraltro, anche la mancata approvazione delle tariffe TARI entro il termine previsto per il bilancio di previsione, ha come effetto la proroga automatica delle aliquote deliberate per l'anno di imposta precedente, attestando la veridicità alle previsioni di bilancio del ciclo dei rifiuti.

Addizionale IRPEE

L'addizionale è determinata da specifica deliberazione allegata alla delibera di approvazione del bilancio nei limiti fissati dal D.Lgs. n. 360/98.

Il principio contabile applicato sulla contabilità finanziaria stabilisce che questa entrata si accerta per cassa o sulla base del minore tra l'importo accertato il secondo anno precedente (quindi il 2019) e quello dato dalla somma degli incassi in conto/competenza sempre del secondo anno precedente e in conto/residui dell'anno precedente (quindi incassi in conto/competenza 2019 + incassi in conto/residui 2020).

L'aliquota dell'addizionale comunale per l'anno 2018 è pari a 0,80 ...%.

4.30 Le Entrate da Trasferimenti Correnti

I trasferimenti correnti, Titolo II dell'entrata, sono composti dai contributi e trasferimenti correnti dello Stato, della Regione e di altri enti pubblici, anche in rapporto all'esercizio di funzioni delegate dalla Regione.

Il ritorno verso un modello di "federalismo fiscale" vede le realtà locali direttamente investite di un sempre maggior potere impositivo all'interno di una regolamentazione primaria da parte dello Stato, che, di contro, ha determinato una progressiva riduzione dei trasferimenti.

Nelle tabelle seguenti viene presentata dapprima la composizione del titolo II dell'entrata riferita al bilancio pluriennale 2018-2020 e, poi, il confronto di ciascuna tipologia con gli importi dell'assestato dell'anno 2017 e degli accertamenti degli esercizi 2017 e 2016.

TIPOLOGIE DEL TITOLO II (Dlgs. 118/2011)	2018	%	2019	%	2020	%
Tipologia 101: Trasferimenti correnti da Amministrazioni pubbliche	6.080.026,89	83,07%	6.048.560,13	83,00%	5.427.844,35	100,00%
Tipologia 102: Trasferimenti correnti da Famiglie	0,00	0,00%	0,00	0,00%	0,00	0,00%
Tipologia 103: Trasferimenti correnti da Imprese	0,00	0,00%	0,00	0,00%	0,00	0,00%
Tipologia 104: Trasferimenti correnti da Istituzioni Sociali Private	0,00	0,00%	0,00	0,00%	0,00	0,00%
Tipologia 105: Trasferimenti correnti dall'Unione europea e dal Resto del Mondo	1.238.701,00	16,93%	1.238.701,00	17,00%	0,00	0,00%

Totale Titolo III – Trasferimenti correnti	7.318.727,89	7.287.261,13	5.427.844,35
---	---------------------	---------------------	---------------------

POLOGIE DEL TITOLO II (Dlgs 118/2011)	Accertamenti	Accertamenti	Assestato	Previsioni
	2016	2017	2017	2018
TIPOLOGIA 101	3.460.452,25	4.021.681,65	4.067.663,71	6.080.026,89
TIPOLOGIA 102	0,00	0,00	0,00	0,00
TIPOLOGIA 103	0,00	0,00	0,00	0,00
TIPOLOGIA 104	0,00	0,00	0,00	0,00
TIPOLOGIA 105	0,00	0,00	0,00	1.238.701,00
Totale	3.460.452,25	4.021.681,65	4.067.663,71	7.318.727,89

4.31 Analisi delle voci più significative del titolo II

Contributi ordinari dello Stato

Con l'attuazione del federalismo fiscale (D. Lgs. n. 23/2011) il legislatore ha previsto, fin dall'anno 2011, la riduzione dei trasferimenti erariali in misura corrispondente al gettito che confluisce nel Fondo di solidarietà (c.d. fiscalizzazione dei trasferimenti). Pertanto la voce riporta esclusivamente i trasferimenti non fiscalizzati iscritti in bilancio sulla base degli importi desunti dalla comunicazione del Ministero dell'Interno rilevabile sul sito Internet.

Il Fondo di solidarietà comunale costituisce il fondo per il finanziamento dei comuni anche con finalità di perequazione, alimentato con una quota del gettito IMU di spettanza dei comuni stessi. Esso è stato istituito - in sostituzione del Fondo sperimentale di riequilibrio comunale previsto dal D.Lgs. n. 23/2011 di attuazione del federalismo municipale - dall'articolo 1, comma 380, della legge di stabilità per il 2013 (legge 228/2012) in ragione della nuova disciplina dell'imposta municipale propria (IMU), introdotta dalla medesima legge n. 228/2012 nell'ambito di un intervento volto al consolidamento dei conti pubblici nell'emergenza finanziaria determinatasi negli ultimi due mesi dell'anno 2011, che ha attribuito ai comuni l'intero gettito IMU, ad esclusione di quello derivante dagli immobili ad uso produttivo, che rimane destinato allo Stato. La dotazione annuale del Fondo è definita per legge ed è in parte assicurata, come detto, attraverso una quota dell'imposta municipale propria (IMU), di spettanza dei comuni, che in esso confluisce annualmente.

I

4.40 Le Entrate Extratributarie

Nel Titolo III delle entrate sono collocate le risorse di natura extratributaria. Insieme alle entrate dei titoli I e II contribuiscono a finanziare le spese correnti.

Appartengono a questo insieme i proventi dei servizi pubblici, i proventi dei beni dell'ente, gli interessi sulle anticipazioni e sui crediti, gli utili netti delle aziende speciali e partecipate, i dividendi di società e altre poste residuali come i proventi diversi.

Nella voce proventi da servizi pubblici sono comprese le tariffe che i cittadini pagano per accedere ai servizi erogati dall'Ente, che a mero titolo esemplificativo e non esaustivo possono essere: refezione scolastica delle scuole materne statali ed elementari, musei, impianti sportivi, teatro/cinema, Illuminazione votiva, ecc. Detti proventi dell'ente hanno un impatto diretto sui cittadini utenti perché abbracciano tutte le prestazioni rese alla cittadinanza sotto forma di servizi istituzionali (servizi essenziali), servizi a domanda individuale e servizi produttivi. I proventi dei beni comunali sono costituiti dagli affitti addebitati agli utilizzatori degli immobili del patrimonio disponibile, concessi in locazione.

Nelle successive tabelle viene presentata dapprima la previsione pluriennale 2018-2020 con la ripartizione percentuale delle tipologie rispetto al valore complessivo del titolo III e in seguito, il confronto di ciascuna tipologia con i valori dell'assestato 2017 e degli accertamenti degli esercizi 2017 e 2016.

TIPOLOGIE DEL TITOLO III (DLGS 118/2011)	2018	%	2019	%	2020	%
Tipologia 100: Vendita di beni e servizi e proventi derivanti dalla gestione dei beni	2.114.605,43	14,69%	2.286.788,61	35,06%	2.385.383,96	37,01%
Tipologia 200: Proventi derivanti dall'attività di controllo e repressione delle irregolarità e degli illeciti	66.796,07	0,46%	33.473,60	0,51%	91.683,88	1,42%
Tipologia 300: Interessi attivi	0,22	0,00%	0,00	0,00%	0,00	0,00%
Tipologia 400: Altre entrate da redditi da capitale	0,00	0,00%	0,00	0,00%	0,00	0,00%
Tipologia 500: Rimborsi e altre entrate correnti	12.214.300,29	84,85%	4.202.950,91	64,43%	3.968.495,27	61,57%
Totale Titolo III Entrate extratributarie	14.395.702,01		6.523.213,12		6.445.563,11	

TIPOLOGIE DEL TITOLO III	Accertamenti	Accertamenti	Assestato	Previsioni
	2016	2017	2017	2018
TIPOLOGIA 100	2.299.889,14	2.619.012,76	2.619.013,24	2.114.605,43
TIPOLOGIA 200	78.880,00	0,00	0,00	66.796,07
TIPOLOGIA 300	5.600,48	0,00	0,00	0,22
TIPOLOGIA 400	0,00	0,00	0,00	0,00
TIPOLOGIA 500	304.348,64	314.847,63	314.847,63	12.214.300,29
TOTALE	2.688.718,26	2.933.860,39	2.933.860,87	14.395.702,01

4.41 Analisi delle voci di entrata più significative del titolo III

Entrate da servizi dell'Ente

Non tutti i servizi sono gestiti direttamente dagli enti e, pertanto, a parità di prestazioni erogate, sono riscontrabili anche notevoli scostamenti tra i valori. Peraltro tale divergenza è evidenziabile anche all'interno del medesimo Ente, nel caso in cui si adotti una differente modalità di gestione del servizio. Ne consegue che detto valore deve essere oggetto di confronto congiunto con il primo, cioè con quello relativo ai servizi gestiti in economia, al fine di trarre un giudizio complessivo sull'andamento dei servizi a domanda individuale e produttivi attivati dall'Ente.

Entrate da sanzioni amministrative per violazione codice della strada

Ai sensi del comma 5, gli enti locali determinano annualmente, con delibera di giunta, le quote da destinare alle finalità di cui al comma 4, con facoltà dell'ente di utilizzare in tutto o in parte la restante quota del 50 per cento dei proventi per le finalità di cui al citato comma 4. Sul bilancio di previsione in corrispondenza delle entrate e delle uscite sono riportati gli accertamenti e gli impegni effettivi. Si dà atto infine che, ai sensi dell'art. 142 cds, i proventi dalle multe con autovelox o altri dispositivi elettronici sono stati destinati nella misura del 50 ad interventi di manutenzione e messa in sicurezza delle infrastrutture stradali, potenziamento delle attività di controllo e di accertamento delle violazioni in materia di circolazione stradale (compreso il personale).

4.50 Le Entrate in Conto Capitale

Le entrate del titolo IV contribuiscono, al finanziamento delle spese d'investimento, finalizzate all'acquisizione di quei beni a fecondità ripetuta, utilizzati per più esercizi, nei processi produttivi/erogativi dell'Ente locale. Ai fini della presente analisi bisogna differenziare, all'interno del titolo IV, le forme di autofinanziamento, ottenute attraverso l'alienazione di beni di proprietà, da quelle di finanziamento esterno anche se, nella maggior parte dei casi, trattasi di trasferimenti di capitale a fondo perduto non onerosi per l'Ente.

Nelle successive tabelle viene presentata dapprima la previsione pluriennale 2018-2020 con la ripartizione percentuale delle tipologie rispetto al valore complessivo del titolo IV e in seguito, il confronto di ciascuna tipologia con i valori dell'assestato 2017 e degli accertamenti degli esercizi 2017 e 2016.

TIPOLOGIE DEL TITOLO IV (DLGS 118/2011)	2018	%	2019	%	2020	%
Tipologia 100: Tributi in conto capitale	0,00	0,00%	0,00	0,00%	0,00	0,00%
Tipologia 200: Contributi agli investimenti	3.054.102,60	20,82%	5.178.031,54	65,71%	2.742.117,45	51,94%
Tipologia 300: Altri trasferimenti in conto capitale	1.576.635,67	10,75%	1.590.575,66	20,18%	1.576.635,67	29,86%
Tipologia 400: Entrate da alienazione di beni materiali e immateriali	5.000,00	0,03%	11.751,00	0,15%	3.500,00	0,07%
Tipologia 500: Altre entrate in conto capitale	10.030.008,93	68,40%	1.100.161,56	13,96%	957.405,00	18,13%
Totale Titolo IV	14.665.747,20		7.880.519,76		5.279.658,12	

TIPOLOGIE DEL TITOLO IV	Accertamenti	Accertamenti	Assestato	Previsioni
	2016	2017	2017	2018
Tipologia 100	0,00	0,00	0,00	0,00
Tipologia 200	1.876.621,13	2.762.503,12	2.762.503,12	3.054.102,60
Tipologia 300	126.730,07	2.407,90	2.408,00	1.576.635,67
Tipologia 400	60.000,00	55.000,00	55.000,00	5.000,00
Tipologia 500	166.913,07	95.231,04	160.192,04	10.030.008,93
Totale Titolo IV	2.230.264,27	2.915.142,06	2.980.264,26	14.665.747,20

4.51 Analisi delle voci più significative di entrata del titolo IV e del titolo V

Per quanto riguarda le principali voci che partecipano alla determinazione dell'importo di ciascuna categoria del titolo IV riportata nel bilancio di previsione 2018, possiamo precisare che i trasferimenti di capitale dalla Regione sono stati iscritti sulla base di specifiche disposizioni e comunicazioni nel rispetto del programma de4.51 Analisi delle voci più significative di entrata del titolo IV e del titolo Viali sono una delle fonti di autofinanziamento del Comune attraverso la cessione a titolo oneroso di fabbricati, terreni, diritti patrimoniali e altri valori mobiliari. Salvo eccezioni espressamente previste dal legislatore, questa tipologia di entrata deve essere prontamente reinvestito in altre spese d'investimento. È questa la regola generale che impone il mantenimento del vincolo originario di destinazione.

Trasferimenti di capitale dallo Stato

I trasferimenti di capitale iscritti in bilancio sono stati verificati sulla base delle disposizioni sui trasferimenti erariali. Gli importi sono desunti dalla comunicazione del Ministero dell'Interno rilevabile sul sito Internet.

Trasferimenti di capitale dalla regione e da altri enti del settore pubblico

I trasferimenti di capitale dalla regione sono stati iscritti sulla base dei DDG di assegnazione regionali . Trasferimenti di capitale da altri soggetti

I trasferimenti di capitale da altri soggetti sono stati iscritti sulla base di specifiche disposizioni e comunicazioni effettuate dai terzi agli uffici comunali che hanno proceduto a comunicare al settore finanziario gli importi.

Contributo per permesso di costruire

Tra i trasferimenti di capitale da altri soggetti rientrano i Contributi per permesso di costruire e le relative sanzioni.

La destinazione del contributo è destinata interamente al finanziamento di spesa in conto capitale.

4.60 Le Entrate dei titoli VI e VII

Le entrate del Titolo VI sono costituite dalle accensioni di prestiti.

Le entrate proprie di parte investimento (e cioè le alienazioni di beni patrimoniali, i contributi per permessi per costruire e l'eventuale avanzo di amministrazione), i finanziamenti concessi da terzi (e quindi i contributi in conto capitale) e le eccedenze di risorse di parte corrente (risparmio) possono non essere ritenute sufficienti a finanziare il piano degli investimenti dell'Ente. In tale circostanza, il ricorso al credito esterno, sia di natura agevolata che ai tassi correnti di mercato, diventa l'unico mezzo a cui l'ente può accedere per realizzare le opere pubbliche programmate.

Tuttavia il ricorso al credito da parte dell'Ente genera effetti indotti nel comparto della spesa corrente. La contrazione di mutui decennali o ventennali, infatti, richiederà il successivo rimborso delle quote capitale ed interesse (spesa corrente) per un intervallo di pari durata.

Le entrate del Titolo VII sono costituite dalle anticipazioni di tesoreria e cassa.

Nelle successive tabelle viene presentata dapprima la previsione pluriennale 2018-2020 con la ripartizione percentuale delle tipologie rispetto al valore complessivo del titolo VII e in seguito, il confronto di ciascuna tipologia con i valori dell'assestato 2017 e degli accertamenti degli esercizi 2017 e 2016.

TIPOLOGIE DEL TITOLO VII (DLGS 118/2011)	2018	%	2019	%	2020	%
Tipologia 100: Anticipazioni da istituto tesoriere/cassiere	15.000.000,00	100,00%	15.000.000,00	100,00%	15.000.000,00	100,00%
Totale Titolo VII	15.000.000,00		15.000.000,00		15.000.000,00	

TIPOLOGIE DEL TITOLO VII	Accertamenti 2016	Accertamenti 2017	Assestato 2017	Previsioni 2018
Tipologia 100	9.853.124,59	14.252.539,74	16.900.000,00	15.000.000,00
Totale Titolo VII	9.853.124,59	14.252.539,74	16.900.000,00	15.000.000,00

4.61 Capacità di indebitamento

Per gli enti dissesto che non hanno approvato il bilancio stabilmente riequilibrato non è consentito il ricorso all'indebitamento per finanziare spese d'investimento.

Il ricorso all'indebitamento, oltre che a valutazioni di convenienza economica, è subordinato al rispetto di alcuni vincoli legislativi.

A riguardo, il D.Lgs n. 267/2000, all'articolo 204, sancisce che "l'ente locale può assumere nuovi mutui e accedere ad altre forme di finanziamento reperibili sul mercato solo se l'importo annuale degli interessi, sommato a quello dei mutui precedentemente contratti, a quello dei prestiti obbligazionari precedentemente emessi, a quello delle aperture di credito stipulate e a quello derivante da garanzie prestate ai sensi dell'articolo 207, al netto dei contributi statali e regionali in conto interessi, non supera il 12 per cento, per l'anno 2011, e l'8 per cento per gli anni dal 2012 al 2014, e il 10 per cento, a decorrere dall'anno 2015 delle entrate relative ai primi tre titoli delle entrate del rendiconto del penultimo anno precedente quello in cui viene prevista l'assunzione dei mutui", (nel caso in esame il 2013).

La novità introdotta dalla Legge di stabilità 2015 è relativa all'alleggerimento dei limiti di indebitamento degli enti locali, con lo scopo dichiarato di favorire gli investimenti pubblici. A tal fine il comma 539 modifica l'articolo 204 del TUEL (D.Lgs. n. 267/2000) incrementando per il 2015 dall'8% al 10% il tetto massimo degli interessi passivi sul totale entrate relative ai primi tre titoli delle entrate del rendiconto del penultimo anno precedente quello in cui viene prevista l'assunzione dei mutui, al di sotto del quale le amministrazioni possono legittimamente contrarre nuovi mutui o accedere ad altre forme di finanziamento reperibili sul mercato. In tale contesto assumono rilevanza anche i parametri di deficitarietà individuati con Dm. 28 dicembre 2018, con decorrenza dall'anno 2019 con riferimento alla data di scadenza per l'approvazione dei documenti di bilancio, il cui rispetto risulta essenziale ai fini della valutazione circa la sussistenza di gravi situazioni di squilibrio strutturale per l'Ente.

Ma a prescindere dal rispetto del limite di indebitamento stabilito dall'art. 204 del Tuel, e degli altri vincoli di finanza pubblica posti dalla normativa vigente, le future politiche di investimento dell'Ente richiedono una valutazione complessiva della situazione economico-finanziaria e debitoria che tiene conto della sostenibilità dell'indebitamento, e quindi della capacità di far fronte ai relativi oneri finanziari con risorse di carattere ricorrente, sia nell'attualità sia in un'ottica prospettica, nonché degli effetti sull'irrigidimento della spesa, in funzione della garanzia del conseguimento e del mantenimento dell'equilibrio di bilancio e in funzione del trend di riduzione dell'indebitamento e degli impegni eventualmente assunti dall'Amministrazione a tal proposito.

A tal riguardo si è ritenuto opportuno proporre nel corso della presente relazione il calcolo della capacità di indebitamento residua del nostro Ente.

CAPACITA' DI INDEBITAMENTO		Parziale	Totale	
Titolo I - accertamenti anno	2016	9.808.621,26		
Titolo II - accertamenti anno	2016	3.460.452,25		
Titolo III - accertamenti anno	2016	2.688.718,26		
Totale Entrate Correnti anno	2016		15.957.791,77	
10% delle Entrate Correnti anno 2016 2016				1.595.779,18
Quota interessi prevista al 1° gennaio				0,00
Quota disponibile				1.595.779,18

4.70 Le Entrate del titolo IX

Le entrate del Titolo IX sono costituite dalle partite di giro e dalle entrate per conto di terzi.

TIPOLOGIE DEL TITOLO IX (DLGS 118/2011)	2018	%	2019	%	2020	%
Tipologia 100: Entrate per partite di giro	4.568.367,99	33,23%	7.997.533,68	97,83%	14.304.466,62	63,10%
Tipologia 200: Entrate per conto terzi	9.178.867,20	66,77%	177.315,85	2,17%	8.365.639,07	36,90%
Totale	13.747.235,19		8.174.849,53		22.670.105,69	

Nella tabella che segue è presentato il confronto dei valori iscritti nel bilancio di competenza 2018 con gli importi accertati negli anni 2016 e 2017 e l'assestato 2017.

TIPOLOGIE DEL TITOLO IX	Accertamenti	Accertamenti	Assestato	Previsioni
	2016	2017	2017	2018
Tipologia 100	2.598.110,70	2.404.862,82	2.404.862,82	4.568.367,99
Tipologia 200	172.290,16	5.679.624,91	5.679.624,91	9.178.867,20
Totale	2.770.400,86	8.084.487,73	8.084.487,73	13.747.235,19

5.00 Analisi della Spesa

Analizzare le spese di un ente locale significa valutare l'efficienza e l'economicità dell'amministrazione ed è fondamentale per la ricerca di nuove soluzioni tese a migliorare la gestione dell'ente, l'allocazione delle risorse e per raggiungere uno standard qualitativo sempre più elevato.

Il volume delle spese dipende direttamente dall'ammontare complessivo delle entrate che si prevede di accertare nell'esercizio. La politica tributaria e tariffaria, congiuntamente alla capacità progettuale di ciascun ente tesa a intercettare flussi di trasferimenti provenienti da altre fonti per la realizzazione degli investimenti, da una parte, e la programmazione degli interventi di spesa, dall'altra, sono fenomeni collegati da un vincolo particolarmente forte. Dato che la possibilità di manovra nel campo delle entrate non è molto ampia, e questo specialmente nei periodi in cui la congiuntura economica è negativa, diventa importante per l'ente locale utilizzare al meglio la propria capacità di spesa per mantenere, sia ad inizio esercizio che durante l'intera gestione, un costante equilibrio di bilancio.

La valutazione delle spese che un ente locale sostiene per la propria gestione, implica un'analisi approfondita di alcune particolari voci di bilancio, dalle spese per il personale alle quote di ammortamento dei mutui, dalle spese per l'amministrazione generale alle spese correnti e in conto capitale.

In sequenza, si analizzano gli aspetti contabili riguardanti la suddivisione delle spese in titoli, per poi passare alla loro scomposizione in missioni e macroaggregati.

5.10 Analisi per Titoli

Le spese si dividono in sei titoli: spese per l'ordinaria amministrazione (spese correnti), spese di investimento (spese in conto capitale), spese per incremento di attività finanziarie, spese per il ripiano dei debiti precedentemente contratti (spese per rimborso prestiti), spese chiusura anticipi di cassa e servizi per conto di terzi e partite di giro. Le variazioni nelle politiche di spesa riflettono spesso delle scelte strategiche delle amministrazioni locali nella programmazione degli investimenti.

- a) "**Titolo I**" le spese correnti, cioè quelle destinate a finanziare l'ordinaria gestione caratterizzata da spese consolidate e di sviluppo non aventi effetti duraturi sugli esercizi successivi;
- b) "**Titolo II**" Spese in conto capitale: sono spese per gli investimenti ovvero tutte quelle necessarie per la costruzione, la manutenzione straordinaria di opere pubbliche (strade, scuole, uffici, edifici pubblici, ecc.), i trasferimenti di capitale e i costi di progettazione di opere pubbliche, l'acquisto di beni strumentali come automezzi, software, hardware, arredi, ecc.;
- c) "**Titolo III**" Spese per incremento attività finanziarie: comprende gli acquisti di partecipazioni azionarie e poste compensative derivanti da incassi e versamenti di mutui dall'istituto erogante all'Ente;
- d) "**Titolo IV**" le somme da destinare al rimborso di prestiti (quota capitale);

e) **“Titolo V”** Chiusura anticipazioni ricevute da istituto tesoriere/cassiere: sono spese effettuate per la restituzione delle eventuali anticipazioni erogate dall'istituto tesoriere, per fare fronte a momentanee esigenze di liquidità;

f) **“Titolo VII”** Uscite per conto terzi e partite di giro: sono le spese che il comune effettua per conto di terzi ed hanno sempre un uguale corrispettivo nella parte entrata. Principalmente includono il riversamento allo Stato delle ritenute effettuate sia sugli stipendi del personale quale sostituto d'imposta sia a titolo di IVA per effetto dell'istituto dello split payment e del reverse charge. Inoltre, come prescritto dalla normativa, includono anche le previsioni dei movimenti giornalieri riguardanti le entrate a specifica destinazione attivate per il pagamento della spesa corrente in attuazione dell'art.195 del Tuel.

La composizione dei sei titoli è da correlare, come già esposto in precedenza, alle entrate. Nel nostro Ente la situazione relativamente al pluriennale 2018-2020 si presenta come riportato nella tabella seguente:

TITOLI DELLA SPESA (D.LGS. 118/2011)	2018	%	2019	%	2020	%
TITOLO I - Spese correnti	28.433.529,14	37,91%	26.427.197,91	42,25%	25.505.850,94	35,16%
TITIOO II - Spese in conto capitale	17.334.602,51	23,11%	12.084.489,46	19,32%	8.945.084,90	12,33%
TITIOLO III -Spese per incremento attività finanziarie	0,00	0,00%	0,00	0,00%	0,00	0,00%
TITOLO IV - Rimborso Prestiti	481.202,15	0,64%	867.336,73	1,39%	426.298,08	0,59%
TITOLO V - Chiusura Anticipazioni ricevute da istituto tesoriere/cassiere	15.000.000,00	20,00%	15.000.000,00	23,98%	15.000.000,00	20,68%
TITIOLO VII - Uscite per conto terzi e partite di giro	13.747.235,19	18,34%	8.174.849,53	13,06%	22.670.105,69	31,24%
TOTALE TITOLI	74.996.568,99		62.553.873,63		72.547.339,61	

Nella tabella sottostante, invece, viene effettuato un confronto delle previsioni definitive dell'anno 2018 con l'assestato 2017 e gli importi impegnati negli anni 2016 e 2017.

TITOLI DELLA SPESA (dlgs 118/2011)	Impegni 2016	Impegni 2017	Assestato 2017	Previsioni 2018
TITOLO I	14.768.617,63	15.105.464,66	19.973.141,05	28.433.529,14
TITOLO II	2.079.478,73	523.382,64	2.660.204,65	17.334.602,51
TITOLO III	0,00	0,00	0,00	0,00
TITOLO IV	420.681,01	434.652,47	434.652,47	481.202,15
TITOLO V	9.853.124,58	14.252.539,74	16.900.000,00	15.000.000,00
TITOLO VII	2.770.400,86	8.084.487,71	8.084.487,73	13.747.235,19
Totale	29.892.302,81	38.400.527,22	48.052.485,90	74.996.568,99

5.11 Spese ricorrenti e non ricorrenti

Si riporta il prospetto delle spese per titoli in cui si evidenzia la parte non ricorrente.

Le spese non ricorrenti sono composte da spese correnti straordinarie e dalle spese in conto capitale previste per il piano degli investimenti.

TITOLI	SPESE (DLGS 118/2011)					
	Previsione 2018		Previsione 2019		Previsione 2020	
	Totale	di cui non ricorrente	Totale	di cui non ricorrente	Totale	di cui non ricorrente
TITOLO I – <i>Spese correnti</i>	28.433.529,14	0,00	26.427.197,91	0,00	25.505.850,94	0,00
TITOLO II – <i>Spese in conto capitale</i>	17.334.602,51	0,00	12.084.489,46	0,00	8.945.084,90	0,00
TITOLO III – <i>Spese per incremento di attività finanziarie</i>	0,00	0,00	0,00	0,00	0,00	0,00
TITOLO IV – <i>Rimborso di prestiti</i>	481.202,15	0,00	867.336,73	0,00	426.298,08	0,00
TITOLO V – <i>Chiusura anticipazioni da istituto tesoriere/cassiere</i>	15.000.000,00	0,00	15.000.000,00	0,00	15.000.000,00	0,00
TITOLO VII – <i>Spese per conto terzi e partite di giro</i>	13.747.235,19	0,00	8.174.849,53	0,00	22.670.105,69	0,00
TOTALE	74.996.568,99	0,00	62.553.873,63	0,00	72.547.339,61	0,00

Sono, in ogni caso, da considerarsi non ricorrenti, le spese riguardanti:

- le consultazioni elettorali o referendarie locali,
- i ripiani disavanzi pregressi di aziende e società e gli altri trasferimenti in c/capitale,
- gli eventi calamitosi,
- le sentenze esecutive ed atti equiparati,
- gli investimenti diretti,
- i contributi agli investimenti.

5.20 Spese correnti

Le spese correnti (Titolo I) dell'esercizio sono classificate nel bilancio di previsione secondo il livello delle missioni, che rappresentano le funzioni principali e gli obiettivi strategici perseguiti dall'ente, dei programmi, che rappresentano gli aggregati omogenei di attività volte a perseguire gli obiettivi definiti nella missione, e dei macroaggregati che costituiscono un' articolazione dei programmi secondo la natura economica della spesa. Le spese correnti sono stanziare in bilancio per fronteggiare i costi per il personale, l'acquisto di beni di consumo, le prestazioni di servizi, le imposte e le tasse, i trasferimenti correnti. Si tratta, pertanto, di previsioni di spesa connesse con il normale funzionamento dell'Ente.

5.21 Spese correnti per missioni

Le spese correnti sono suddivise in missioni secondo una classificazione che è del tutto vincolante perché prevista dalla vigente normativa contabile. Il D. Lgs.118/2011, integrato con il D. Lgs. 126/2014, in attuazione dell'armonizzazione contabile, prevede una prima articolazione in "Missioni" e "Programmi", che rappresentano le funzioni principali e gli obiettivi strategici individuati dalle amministrazioni.

Viene presentata dapprima la composizione del titolo I della spesa nel bilancio pluriennale 2018-2020 e successivamente, la previsione di competenza 2018 viene confrontata con gli importi dell'assestato 2017 e delle spese impegnate nel 2016 e 2017.

MISSIONI DEL TITOLO I (DLGS 118/2011)	2018	%	2019	%	2020	%
MISSIONE 01 - Servizi istituzionali, generali e di gestione	5.781.305,32	20,33%	6.069.082,72	22,97%	6.090.686,32	23,88%
MISSIONE 02 - Giustizia	324.327,04	1,14%	339.881,99	1,29%	268.663,94	1,05%
MISSIONE 03 - Ordine pubblico e sicurezza	539.734,57	1,90%	567.253,59	2,15%	543.099,97	2,13%
MISSIONE 04 - Istruzione e diritto allo studio	1.025.128,21	3,61%	996.137,70	3,77%	1.420.902,42	5,57%
MISSIONE 05 - Tutela e valorizzazione dei beni e attività culturali	284.014,87	1,00%	280.888,77	1,06%	279.524,97	1,10%
MISSIONE 06 - Politiche giovanili, sport e tempo libero	56.819,19	0,20%	64.107,60	0,24%	53.913,28	0,21%
MISSIONE 07 - Turismo	0,00	0,00%	0,00	0,00%	0,00	0,00%
MISSIONE 08 - Assetto del territorio ed edilizia abitativa	1.383.328,03	4,87%	1.187.386,75	4,49%	1.259.657,75	4,94%
MISSIONE 09 - Sviluppo sostenibile e tutela del territorio e dell'ambiente	5.731.374,64	20,16%	5.715.865,57	21,63%	5.317.616,60	20,85%
MISSIONE 10 - Trasporti e diritto alla mobilità	0,00	0,00%	0,00	0,00%	0,00	0,00%
MISSIONE 11 - Soccorso Civile	77.236,83	0,27%	74.574,48	0,28%	70.027,89	0,27%
MISSIONE 12 - Diritti sociali, politiche sociali e famiglia	4.210.190,15	14,81%	4.266.182,79	16,14%	3.541.575,31	13,89%
MISSIONE 13 - Tutela della salute	0,00	0,00%	0,00	0,00%	0,00	0,00%
MISSIONE 14 - Sviluppo economico e competitività	51.801,28	0,18%	51.191,02	0,19%	48.753,79	0,19%
MISSIONE 15 - Politiche per il lavoro e la formazione professionale	0,00	0,00%	0,00	0,00%	0,00	0,00%
MISSIONE 16 - Agricoltura, politiche agroalimentari e pesca	90,00	0,00%	135,00	0,00%	0,00	0,00%
MISSIONE 17 - Energia e diversificazione delle fonti energetiche	2018	0,00%	0,00	0,00%	0,00	0,00%
MISSIONE 18 - Relazioni con le altre autonomie territoriali e locali	0,00	0,00%	0,00	0,00%	0,00	0,00%

MISSIONI DEL TITOLO I (DLGS 118/2011)	2018	%	2019	%	2020	%
MISSIONE 19 - Relazioni internazionali	0,00	0,00%	0,00	0,00%	0,00	0,00%
MISSIONE 20 - Fondi e accantonamenti	8.968.179,01	31,53%	6.814.509,93	25,79%	6.611.428,70	25,92%
MISSIONE 50 - Debito pubblico	0,00	0,00%	0,00	0,00%	0,00	0,00%
MISSIONE 60 - Anticipazioni finanziarie	0,00	0,00%	0,00	0,00%	0,00	0,00%
MISSIONE 99 - Servizi per conto terzi	0,00	0,00%	0,00	0,00%	0,00	0,00%
Totale Titolo I	28.433.529,14		26.427.197,91		25.505.850,94	

MISSIONI DELLA SPESA CORRENTE	Impegni	Impegni	Assestato	Previsioni
	2016	2017	2017	2018
MISSIONE 01 - Servizi istituzionali, generali e di gestione	4.139.031,18	3.906.160,27	5.229.977,00	5.781.305,32
MISSIONE 02 - Giustizia	238.902,32	298.829,50	298.829,50	324.327,04
MISSIONE 03 - Ordine pubblico e sicurezza	488.965,67	511.178,16	511.178,16	539.734,57
MISSIONE 04 - Istruzione e diritto allo studio	1.049.883,42	898.263,56	898.263,56	1.025.128,21
MISSIONE 05 - Tutela e valorizzazione dei beni e attività culturali	298.169,68	270.886,62	270.886,62	284.014,87
MISSIONE 06 - Politiche giovanili, sport e tempo libero	53.575,41	52.592,43	52.592,43	56.819,19
MISSIONE 07 - Turismo	0,00	0,00	0,00	0,00
MISSIONE 08 - Assetto del territorio ed edilizia abitativa	1.393.233,29	1.258.956,61	1.258.956,61	1.383.328,03
MISSIONE 09 - Sviluppo sostenibile e tutela del territorio e dell'ambiente	5.480.167,97	5.509.850,40	5.509.850,40	5.731.374,64
MISSIONE 10 - Trasporti e diritto alla mobilità	0,00	19.267,44	19.267,44	0,00
MISSIONE 11 - Soccorso Civile	84.908,81	92.849,43	92.849,43	77.236,83
MISSIONE 12 - Diritti sociali, politiche sociali e famiglia	1.487.984,87	2.235.799,00	2.630.977,64	4.210.190,15
MISSIONE 13 - Tutela della salute	0,00	0,00	0,00	0,00
MISSIONE 14 - Sviluppo economico e competitività	53.795,01	50.606,24	50.606,24	51.801,28
MISSIONE 15 - Politiche per il lavoro e la formazione professionale	0,00	0,00	0,00	0,00
MISSIONE 16 - Agricoltura, politiche agroalimentari e pesca	0,00	225,00	225,00	90,00
MISSIONE 17 - Energia e diversificazione delle fonti energetiche	0,00	0,00	0,00	0,00
MISSIONE 18 - Relazioni con le altre autonomie territoriali e locali	0,00	0,00	0,00	0,00
MISSIONE 19 - Relazioni internazionali	0,00	0,00	0,00	0,00
MISSIONE 20 - Fondi e accantonamenti	0,00	0,00	3.148.681,02	8.968.179,01
MISSIONE 50 - Debito pubblico	0,00	0,00	0,00	0,00
MISSIONE 60 - Anticipazioni finanziarie	0,00	0,00	0,00	0,00
MISSIONE 99 - Servizi per conto terzi	0,00	0,00	0,00	0,00
TOTALE	14.768.617,63	15.105.464,66	19.973.141,05	28.433.529,14

5.22 Spese correnti per macroaggregati

Il macroaggregato costituisce l'unità elementare di bilancio in relazione alla natura tipicamente economica dei fattori produttivi.

Macroaggregato 1 – redditi di lavoro dipendente: comprende le spese per le retribuzioni ed i contributi per il personale dipendente.

Macroaggregato 2 – Imposte e tasse a carico dell'Ente: comprende le spese relative alle imposte e tasse, quali IRAP, imposta di registro e bollo, tasse di circolazione dei veicoli.

Macroaggregato 3 – Acquisto di beni e servizi: è la voce più rilevante relativamente alle spese correnti. Comprende le spese necessarie per l'acquisto dei vari beni di consumo e dei servizi necessari al funzionamento dell'Ente. Tra questi ultimi si trovano le spese relative a: organi istituzionali, rappresentanza, manutenzioni, utenze e canoni, noleggi, prestazioni professionali, contratti di servizio pubblico, legali, servizi informatici e telecomunicazioni.

Macroaggregato 4 – Trasferimenti correnti: comprende le spese relative ai trasferimenti correnti a favore dello Stato e delle Amministrazioni Locali (Regioni, Città Metropolitane, Aziende Sanitarie, Università, Comuni, Unioni di Comuni, ecc.), alle famiglie, alle imprese ed alle istituzioni sociali private.

Macroaggregato 7 – Interessi passivi: comprende principalmente le spese per gli interessi sui mutui e le altre forme di indebitamento contratte, oltre ad altre tipologie di minore entità.

Macroaggregato 9 – Rimborsi e poste correttive delle entrate: vi sono comprese le spese relative al rimborso di spese di personale (per comando, distacco, ecc.), ai rimborsi di trasferimenti percepiti, sia ad Amministrazioni Pubbliche, che a soggetti privati, ai rimborsi di imposte e tasse non dovute.

Macroaggregato 10 – Altre spese correnti: vi sono allocati il fondo di riserva, il fondo pluriennale vincolato (FPV), il fondo crediti di dubbia esigibilità (FCDE), l'IVA a debito, i premi assicurativi, le spese per sanzioni, indennizzi e risarcimento danni.

Viene presentata dapprima la composizione del titolo I della spesa nel bilancio pluriennale 2018-2020 e poi ciascun macroaggregato di competenza 2018 viene confrontato con gli importi dell'assestato 2017 e delle spese impegnate nel 2016 e 2017.

MACROAGGREGATI DEL TITOLO I (DLGS 118/2011)	2018	%	2019	%	2020	%
101 - Redditi da lavoro dipendente	6.535.571,80	22,99%	6.403.833,04	24,23%	6.501.304,93	25,49%
102 - Imposte e tasse a carico dell'ente	626.183,40	2,20%	546.123,35	2,07%	573.395,50	2,25%
103 - Acquisto di beni e servizi	9.090.314,62	31,97%	9.359.569,82	35,42%	8.886.337,49	34,84%
104 - Trasferimenti correnti	1.255.192,54	4,41%	1.178.670,33	4,46%	1.360.016,57	5,33%
105 - Trasferimenti di tributi	0,00	0,00%	0,00	0,00%	0,00	0,00%
106 - Fondi perequativi	0,00	0,00%	0,00	0,00%	0,00	0,00%
107 - Interessi passivi	392.958,56	1,38%	497.341,55	1,88%	362.870,55	1,42%
108 - Altre spese per redditi da capitale	0,00	0,00%	0,00	0,00%	0,00	0,00%
109 - Rimborsi e poste correttive delle entrate	0,00	0,00%	0,00	0,00%	0,00	0,00%
110 - Altre spese correnti	10.533.308,22	37,05%	8.441.659,82	31,94%	7.821.925,90	30,67%
TOTALE TITOLO I	28.433.529,14		26.427.197,91		25.505.850,94	

MACROAGGREGATI DELLA SPESA CORRENTE	Impegni	Impegni	Assestato	Previsioni
	2016	2017	2017	2018
101 - Redditi da lavoro dipendente	5.009.101,77	4.791.088,71	6.028.262,59	6.535.571,80
102 - Imposte e tasse a carico dell'ente	562.935,34	319.016,58	405.659,43	626.183,40

103 - Acquisto di beni e servizi	7.719.979,06	8.699.780,96	9.094.959,60	9.090.314,62
104 - Trasferimenti correnti	1.032.932,96	872.268,87		1.255.192,54
105 - Trasferimenti di tributi	0,00	0,00	0,00	0,00
106 - Fondi perequativi	0,00	0,00	0,00	0,00
107 - Interessi passivi	372.970,65	370.782,72	370.782,72	392.958,56
108 - Altre spese per redditi da capitale	0,00	0,00	0,00	0,00
109 - Rimborsi e poste correttive delle entrate	0,00	0,00	0,00	0,00
110 - Altre spese correnti	70.697,85	52.526,82	3.201.207,84	10.533.308,22
TOTALE TITOLO I	14.768.617,63	15.105.464,66	19.973.141,05	28.433.529,14

5.24 Il Fondo Crediti Dubbia Esigibilità

Una delle novità di maggior rilievo dell'introduzione del nuovo sistema contabile armonizzato è la costituzione obbligatoria di un Fondo Crediti di Dubbia Esigibilità (FCDE) destinato a coprire l'eventuale mancata riscossione di entrate di dubbia riscossione totale.

A tal fine è stanziata nel bilancio di previsione un'apposita posta contabile, denominata "Accantonamento al fondo crediti di dubbia esigibilità" il cui ammontare è determinato in considerazione della dimensione degli stanziamenti relativi ai crediti che si prevede si formeranno nell'esercizio, della loro natura e dell'andamento della riscossione - media del rapporto tra incassi e accertamenti per ciascuna tipologia di entrata - nei cinque esercizi precedenti. Il FCDE rappresenta quindi un fondo rischi, diretto ad evitare che le entrate di dubbia esigibilità, previste ed accertate nel corso dell'esercizio, possano finanziare delle spese esigibili nel corso del medesimo esercizio. In altri termini, il fondo crediti di dubbia esigibilità rappresenta un accantonamento contabile obbligatorio diretto ad evitare che entrate incerte (quali, ad esempio, i proventi delle sanzioni amministrative al codice della strada e i cd oneri di urbanizzazione) possano finanziare spese certe ed immediatamente esigibili, generando squilibri nei conti.

Non sono comunque oggetto di svalutazione i crediti da altre amministrazioni pubbliche, i crediti assistiti da fidejussione e le entrate tributarie che sono accertate per cassa. L'accantonamento al fondo crediti di dubbia esigibilità non è oggetto di impegno e genera un'economia di bilancio che confluisce nel risultato di amministrazione come quota accantonata.

Nella tabella sottostante è illustrata la composizione del Fondo Crediti di Dubbia Esigibilità di questo Ente, per gli esercizi del bilancio finanziario.

Con riferimento alla individuazione delle entrate di dubbia e difficile esazione, si segnala che tale scelta è rimessa a ciascuna amministrazione, con obbligo di motivazione in sede di nota integrativa al bilancio. E' facoltà di ogni ente anche la scelta del livello di analisi (tipologia oppure singolo capitolo), ma la quantificazione va rendicontata a livello di tipologia sulla base dell'apposito prospetto.

Per determinare correttamente l'importo da stanziare nel programma 2 della missione 20, occorre considerare che la capacità di riscossione del quinquennio precedente, facendo esclusivamente riferimento ad anni armonizzati (successivi al 1° gennaio 2015), può essere calcolata soltanto con il metodo della "media semplice" (e non ponderata).

Le nuove regole per il calcolo del fondo crediti di dubbia esigibilità prevedono dal 2018 per la prima volta per molti enti, come quinquennio di riferimento per il calcolo della media il quinquennio composto da anni «armonizzati, con la conseguenza che la stessa dovrà calcolarsi considerando il rapporto tra incassi di competenza e accertamenti di competenza (salva la possibilità di considerare anche gli incassi in conto/residui effettuati nell'anno successivo riferiti alla competenza dell'anno precedente). Inoltre, il solo metodo di calcolo della media sarà quello della media semplice. La capacità di riscossione viene pertanto determinata rapportando le sole riscossioni della competenza sugli accertamenti.

Il fondo dovrà essere pari all'importo minimo calcolato secondo il criterio dettato dal principio contabile, senza poter operare alcuna riduzione, salva la facoltà di intervenire in sede di variazione di bilancio e ridurre il fondo al livello del 90 per cento del minimo, a condizione che l'ente rispetti i termini di pagamento, relativi alle fatture ricevute e scadute nell'anno precedente (considerando anche quelle scadute e non pagate) e che riduca al 31 dicembre 2018 di almeno il 10 per cento lo stock di debito commerciale al 31 dicembre 2019 (salvo che il debito residuo non sia inferiore al 5 per cento del totale delle fatture ricevute nell'esercizio). Gli indicatori sono calcolati automaticamente dalla piattaforma elettronica per la gestione del rilascio delle certificazioni (con conseguente necessità di curare l'allineamento dei debiti con quelli della contabilità dell'ente). Il fondo deve essere accantonato, dal 2018, anche dagli enti che non hanno pubblicato l'ammontare dei debiti ai sensi dell'articolo 33 del Dlgs 33/2013 e che non hanno trasmesso alla piattaforma entro il 31 gennaio di ogni anno l'ammontare dei debiti commerciali scaduti e non pagati alla fine dell'anno precedente e le informazioni relative

al pagamento delle fatture (adempimento a cui non sono tenuti i Comuni che hanno adottato per l'intero 2020 il sistema SIOPE+).

Applicando l'articolo 107-bis del DL 18/2018, potranno quindi essere utilizzate le annualità 2016/2020, essendo dati ormai definitivi, secondo lo schema 2016+2017+2018+2019+2020. Gli enti continueranno inoltre a potersi avvalere della facoltà, come già chiarito da Arconet con la Faq n.26, di sommare agli incassi in conto competenza anche quelli avvenuti nell'esercizio successivo (in conto residui), ma riferiti ad accertamenti dell'anno precedente (incassi anno n+1). Per poter usufruire di questa opportunità, si dovranno però slittare indietro di un anno le annualità considerate, con la conseguenza che, per la determinazione dell'Fcde a bilancio 2018/2020 potranno utilizzare le annualità che vanno dal 2015 al 2019. In tal caso, per l'annualità 2019, questo metodo richiederebbe dunque di sommare agli incassi in conto competenza 2019 quelli in conto residui attivi 2019 avvenuti nel 2020.

Le norme emergenziali introdotte dall'articolo 107-bis del DL 18/2020 hanno concesso una deroga per sterilizzare nel calcolo dell'Fcde gli eventi eccezionali del 2020. Dal rendiconto 2020 e dal bilancio di previsione 2021, gli enti possono infatti calcolare l'importo da accantonare nel risultato di amministrazione o nel bilancio di previsione per i titoli 1 e 3 delle entrate prendendo a riferimento, nella percentuale di riscossione del quinquennio precedente, i dati 2019 al posto di quelli del 2020.

La quantificazione degli stanziamenti iscritti nel bilancio è così riassumibile. Si riporta il prospetto del fondo crediti di dubbia esigibilità negli esercizi del pluriennale 2018-2020.

F.c.d.e. 2018				
ENTRATA PER TITOLI	Stanziamenti di bilancio (a)	Accantonamento obbligatorio al fondo (b)	Accantonamento effettivo di bilancio (c)	% di stanziamento accantonato al fondo nel rispetto del principio contabile applicato 3.3 (d=c/a)
TITOLO I - Entrate correnti di natura tributaria, contributiva e perequativa	11.050.677,53	2.756.466,66	2.067.350,00	18,71
TITOLO II - Trasferimenti correnti	7.318.727,89	0,00	0,00	0,00
TITOLO III - Entrate extra-tributarie	14.395.702,01	1.534.768,98	1.151.076,74	8,00
TITOLO IV - Entrate in conto capitale	14.665.747,20	0,00	0,00	0,00
TITOLO V - Entrate da riduzione di attività finanziarie	0,00	0,00	0,00	0,00
TOTALE	47.430.854,63	4.291.235,64	3.218.426,74	6,79
DI CUI PARTE CORRENTE	0,00	4.291.235,64	3.218.426,74	0,00
DI CUI PARTE C/CAPITALE	0,00	0,00	0,00	0,00

F.c.d.e. 2019				
ENTRATA PER TITOLI	Stanziamenti di bilancio (a)	Accantonamento obbligatorio al fondo (b)	Accantonamento effettivo di bilancio (c)	% di stanziamento accantonato al fondo nel rispetto del principio contabile applicato 3.3 (d=c/a)
TITOLO I - Entrate correnti di natura tributaria, contributiva e perequativa	10.088.310,08	2.756.466,66	2.342.996,66	23,22
TITOLO II - Trasferimenti correnti	7.287.261,13	0,00	0,00	0,00
TITOLO III - Entrate extra-tributarie	6.523.213,12	1.540.651,11	1.309.553,44	20,08

TITOLO IV - Entrate in conto capitale	7.880.519,76	0,00	0,00	0,00
TITOLO V - Entrate da riduzione di attività finanziarie	0,00	0,00	0,00	0,00
TOTALE	31.779.304,09	4.297.117,77	3.652.550,10	11,49
DI CUI PARTE CORRENTE	0,00	4.297.117,77	3.652.550,10	0,00
DI CUI PARTE C/CAPITALE	0,00	0,00	0,00	0,00

F.c.d.e. 2020				
ENTRATA PER TITOLI	Stanziamenti di bilancio (a)	Accantonamento obbligatorio al fondo (b)	Accantonamento effettivo di bilancio (c)	% di stanziamento accantonato al fondo nel rispetto del principio contabile applicato 3.3 (d=c/a)
TITOLO I - Entrate correnti di natura tributaria, contributiva e perequativa	10.180.630,53	2.756.466,66	2.618.643,33	25,72
TITOLO II - Trasferimenti correnti	5.427.844,35	0,00	0,00	0,00
TITOLO III - Entrate extra-tributarie	6.445.563,11	1.540.651,11	1.463.618,55	22,71
TITOLO IV - Entrate in conto capitale	5.279.658,12	0,00	0,00	0,00
TITOLO V - Entrate da riduzione di attività finanziarie	0,00	0,00	0,00	0,00
TOTALE	27.333.696,11	4.297.117,77	4.082.261,88	14,93
DI CUI PARTE CORRENTE	0,00	4.297.117,77	4.082.261,88	0,00
DI CUI PARTE C/CAPITALE	0,00	0,00	0,00	0,00

5.30 Spese in conto capitale

Le spese in conto capitale contengono gli investimenti che l'Ente intende realizzare, o quanto meno attivare, nel corso del bilancio pluriennale. Appartengono a questa categoria ad esempio gli interventi per: l'acquisto di beni immobili, l'acquisizione di beni mobili, macchine ed attrezzature tecnico/scientifiche, i trasferimenti di capitale, le partecipazioni azionarie.

5.31 Spese in c/capitale per missioni

Come per le spese del titolo I, anche per quelle in conto capitale l'analisi per missioni costituisce il primo livello di esame disaggregato del valore complessivo del titolo II e del titolo III. L'analisi condotta confrontando l'entità di spesa per missione rispetto al totale complessivo del titolo evidenzia l'orientamento dell'amministrazione nella soddisfazione di taluni bisogni della collettività piuttosto che verso altri. Viene presentata la composizione del titolo II per missioni nel bilancio pluriennale 2018-2020 e, successivamente, ciascuna missione di competenza 2018 viene confrontata con gli importi dell'assestato 2017 e degli impegni degli anni 2016 e 2017.

MISSIONI DEL TITOLO II (DLGS 118/2011)	2018	%	2019	%	2020	%
MISSIONE 01 - Servizi istituzionali, generali e di gestione	12.378,89	0,07%	43.496,31	0,36%	71.188,78	0,80%
MISSIONE 02 - Giustizia	0,00	0,00%	0,00	0,00%	0,00	0,00%
MISSIONE 03 - Ordine pubblico e sicurezza	3.172,00	0,02%	14.643,12	0,12%	0,00	0,00%
MISSIONE 04 - Istruzione e diritto allo studio	0,00	0,00%	1.519.651,75	12,58%	0,00	0,00%
MISSIONE 05 - Tutela e valorizzazione dei beni e attività culturali	3.794.812,35	21,89%	3.643.783,36	30,15%	3.643.783,36	40,74%
MISSIONE 06 - Politiche giovanili, sport e tempo libero	0,00	0,00%	0,00	0,00%	0,00	0,00%
MISSIONE 07 - Turismo	0,00	0,00%	0,00	0,00%	0,00	0,00%
MISSIONE 08 - Assetto del territorio ed edilizia abitativa	2.591.098,28	14,95%	5.563.879,78	46,04%	4.048.707,76	45,26%
MISSIONE 09 - Sviluppo sostenibile e tutela del territorio e dell'ambiente	266.370,60	1,54%	289.455,86	2,40%	480.000,00	5,37%
MISSIONE 10 - Trasporti e diritto alla mobilità	0,00	0,00%	0,00	0,00%	0,00	0,00%
MISSIONE 11 - Soccorso Civile	511,00	0,00%	0,00	0,00%	0,00	0,00%
MISSIONE 12 - Diritti sociali, politiche sociali e famiglia	23.868,00	0,14%	3.500,00	0,03%	0,00	0,00%
MISSIONE 13 - Tutela della salute	0,00	0,00%	0,00	0,00%	0,00	0,00%
MISSIONE 14 - Sviluppo economico e competitività	0,00	0,00%	0,00	0,00%	0,00	0,00%
MISSIONE 15 - Politiche per il lavoro e la formazione professionale	0,00	0,00%	0,00	0,00%	0,00	0,00%
MISSIONE 16 - Agricoltura, politiche agroalimentari e pesca	0,00	0,00%	0,00	0,00%	0,00	0,00%
MISSIONE 17 - Energia e diversificazione delle fonti energetiche	0,00	0,00%	0,00	0,00%	0,00	0,00%
MISSIONE 18 - Relazioni con le altre autonomie territoriali e locali	0,00	0,00%	0,00	0,00%	0,00	0,00%
MISSIONE 19 - Relazioni internazionali	0,00	0,00%	0,00	0,00%	0,00	0,00%
MISSIONE 20 - Fondi e accantonamenti	10.642.391,39	61,39%	1.006.079,28	8,32%	701.405,00	7,83%
TOTALE	17.334.602,51		12.084.489,46		8.945.084,90	

TITOLO II MISSIONI DELLA SPESA PER INVESTIMENTI	Impegni	Impegni	Assestato	Previsioni
	2016	2017	2017	2018
MISSIONE 01 - Servizi istituzionali, generali e di gestione	37.709,55	45.433,48	45.433,48	12.378,89
MISSIONE 02 - Giustizia	0,00	0,00	0,00	0,00
MISSIONE 03 - Ordine pubblico e sicurezza	9.879,60	0,00	0,00	3.172,00
MISSIONE 04 - Istruzione e diritto allo studio	150.596,34	60.338,30	60.338,30	0,00
MISSIONE 05 - Tutela e valorizzazione dei beni e attività culturali	93.891,89	0,00	0,00	3.794.812,35
MISSIONE 06 - Politiche giovanili, sport e tempo libero	0,00	0,00	0,00	0,00
MISSIONE 07 - Turismo	0,00	0,00	0,00	0,00
MISSIONE 08 - Assetto del territorio ed edilizia abitativa	1.439.183,11	115.578,67	2.252.400,68	2.591.098,28
MISSIONE 09 - Sviluppo sostenibile e tutela del territorio e dell'ambiente	310.895,08	236.572,18	236.572,18	266.370,60
MISSIONE 10 - Trasporti e diritto alla mobilità	0,00	11.609,71	11.609,71	0,00
MISSIONE 11 - Soccorso Civile	0,00	210,00	210,00	511,00
MISSIONE 12 - Diritti sociali, politiche sociali e famiglia	3.489,98	32.640,30	32.640,30	23.868,00
MISSIONE 13 - Tutela della salute	0,00	0,00	0,00	0,00
MISSIONE 14 - Sviluppo economico e competitività	0,00	21.000,00	21.000,00	0,00
MISSIONE 15 - Politiche per il lavoro e la formazione professionale	0,00	0,00	0,00	0,00
MISSIONE 16 - Agricoltura, politiche agroalimentari e pesca	33.833,18	0,00	0,00	0,00
MISSIONE 17 - Energia e diversificazione delle fonti energetiche	0,00	0,00	0,00	0,00
MISSIONE 18 - Relazioni con le altre autonomie territoriali e locali	0,00	0,00	0,00	0,00
MISSIONE 19 - Relazioni internazionali	0,00	0,00	0,00	0,00
MISSIONE 20 - Fondi e accantonamenti	0,00	0,00	0,00	10.642.391,39
TOTALE	2.079.478,73	523.382,64	2.660.204,65	17.334.602,51

5.32 Spese in c/capitale per macroaggregati

Viene presentata dapprima la composizione dei titoli II e III della spesa nel bilancio pluriennale 2018- 2020 e poi ciascun macroaggregato di competenza 2018 viene confrontato con gli importi dell'assestato 2017 e delle spese impegnate nel 2016 e 2017.

MACROAGGREGATI DEL TITOLO II (DLGS 118/2011)	2018	%	2019	%	2020	%
201 - Tributi in conto capitale a carico dell'ente	0,00	0,00%	0,00	0,00%	0,00	0,00%
202 - Investimenti fissi lordi e acquisto di terreni	2.375.396,27	13,70%	3.898.816,58	32,26%	2.394.607,80	26,77%
203 - Contributi agli investimenti	4.282.065,25	24,70%	6.976.484,78	57,73%	5.849.072,10	65,39%
204 - Altri trasferimenti in conto capitale	0,00	0,00%	0,00	0,00%	0,00	0,00%
205 - Altre spese in conto capitale	10.677.140,99	61,60%	1.209.188,10	10,01%	701.405,00	7,84%
TOTALE	17.334.602,51		12.084.489,46		8.945.084,90	

TITOLO II MACROAGGREGATI DELLA SPESA PER INVESTIMENTI	Impegni	Impegni	Assestato	Previsioni
	2016	2017	2017	2018
201 - Tributi in conto capitale a carico dell'ente	0,00	0,00	0,00	0,00
202 - Investimenti fissi lordi e acquisto di terreni	2.079.478,73	482.779,64	658.671,14	2.375.396,27
203 - Contributi agli investimenti	0,00	0,00	1.960.930,51	4.282.065,25
204 - Altri trasferimenti in conto capitale	0,00	0,00	0,00	0,00
205 - Altre spese in conto capitale	0,00	40.603,00	40.603,00	10.677.140,99
TOTALE	2.079.478,73	523.382,64	2.660.204,65	17.334.602,51

5.40 Spese dei titoli IV e V

Il Titolo IV delle uscite è costituito dal rimborso di prestiti, ossia il comparto dove sono contabilizzati il rimborso dei mutui e prestiti, dei prestiti obbligazionari, dei debiti pluriennali mentre il comparto delle anticipazioni di cassa è tenuto separato sul titolo V. Le due componenti, e cioè la restituzione dell'indebitamento e il rimborso delle anticipazioni di cassa, hanno significato e natura profondamente diversa. Mentre nel primo caso si tratta di un'autentica operazione effettuata con il sistema creditizio che rende disponibile nuove risorse, per mezzo delle quali si procederà a finanziare ulteriori investimenti, nel caso delle anticipazioni di cassa siamo in presenza di un semplice movimento di fondi che produce a valle una duplice partita di credito (anticipazioni di cassa) e debito (rimborso anticipazioni di cassa), che si compensano a vicenda.

L'analisi delle *Spese per rimborso di prestiti* si sviluppa esclusivamente per missioni e permette di comprendere la composizione dello stock di indebitamento, differenziando dapprima le fonti a breve termine da quelle a medio e lungo termine e successivamente tra queste ultime, quelle riferibili a mutui da quelle per rimborso di altre forme di indebitamento.

MISSIONI DEL TITOLO IV (D.LGS. 118/2011)	2018	%	2019	%	2020	%
--	------	---	------	---	------	---

Missione 20 – Fondi e accantonamenti	0,00	0,00%	0,00	0,00%	0,00	0,00%
Missione 50 – Debito pubblico	481.202,15	100,00%	867.336,73	100,00%	426.298,08	100,00%
Totale	481.202,15		867.336,73		426.298,08	

MISSIONI DEL TITOLO IV (D.LGS. 118/2011)	Impegni		Impegni	Assestato	Previsioni
	2016	2017	2017	2017	2018
Missione 20 – Fondi e accantonamenti		0,00	0,00	0,00	0,00
Missione 50 – Debito pubblico	420.681,01		434.652,47	0,00	481.202,15
Totale	420.681,01		434.652,47	0,00	481.202,15

MACROAGGREGATI DEL TITOLO IV (D.LGS. 118/2011)	2018	%	2019	%	2020	%
401 - Rimborso di titoli obbligazionari	0,00	0,00%	0,00	0,00%	0,00	0,00%
402 - Rimborso prestiti a breve termine	0,00	0,00%	0,00	0,00%	0,00	0,00%
403 - Rimborso mutui e altri finanziamenti a medio lungo termine	481.202,15	100,00%	867.336,73	100,00%	426.298,08	100,00%
404 - Rimborso di altre forme di indebitamento	0,00	0,00%	0,00	0,00%	0,00	0,00%
405 - Fondo per rimborso di prestiti	0,00	0,00%	0,00	0,00%	0,00	0,00%
Totale	481.202,15		867.336,73		426.298,08	

MISSIONI DEL TITOLO V (D.LGS. 118/2011)	2018	%	2019	%	2020	%
Missione 60 – Anticipazioni finanziarie	15.000.000,00	100,00%	15.000.000,00	100,00%	15.000.000,00	100,00%
Totale	15.000.000,00		15.000.000,00		15.000.000,00	

MISSIONI DEL TITOLO V (D.LGS. 118/2011)	Impegni		Impegni	Assestato	Previsioni	
	2016	2017	2017	2017	2018	
Missione 60 – Anticipazioni finanziarie	9.853.124,58		14.252.539,74	16.900.000,00	15.000.000,00	
Totale	9.853.124,58		14.252.539,74	16.900.000,00	15.000.000,00	
MACROAGGREGATI DEL TITOLO V (D.LGS. 118/2011)	2018	%	2019	%	2020	%
501 - Chiusura Anticipazioni ricevute da istituto tesoriere/cassiere	15.000.000,00	100,00%	15.000.000,00	100,00%	15.000.000,00	100,00%
Totale	15.000.000,00		15.000.000,00		15.000.000,00	
MACROAGGREGATI DEL TITOLO V (D.LGS. 118/2011)	Impegni		Impegni	Assestato	Previsioni	
	2016	2017	2017	2017	2018	
501 - Chiusura Anticipazioni ricevute da istituto tesoriere/cassiere	9.853.124,58		14.252.539,74	16.900.000,00	15.000.000,00	
Totale	9.853.124,58		14.252.539,74	16.900.000,00	15.000.000,00	

5.41 Spese del titolo VII

Il Titolo VII delle uscite è costituito dalle spese per conto di terzi e dalle partite di giro.

Viene presentata la composizione del titolo VII per missioni e macro-aggregati nel bilancio di previsione pluriennale 2018-2020 e, successivamente, ciascuna missione e ciascun macro-aggregato viene confrontata con gli importi dell'assestato 2017 e degli impegni degli anni 2016 e 2017.

MISSIONI DEL TITOLO VII (DLGS 118/2011)	2018	%	2019	%	2020	%
MISSIONE 99 - Servizi per conto terzi	13.747.235,19	100,00%	8.174.849,53	100,00%	22.670.105,69	100,00%
TOTALE	13.747.235,19		8.174.849,53		22.670.105,69	

MISSIONI DEL TITOLO VII (DLGS 118/2011)	Impegni 2016	Impegni 2017	Assestato 2017	Previsioni 2018
MISSIONE 99 - Servizi per conto terzi	2.770.400,86	8.084.487,71	8.084.487,73	13.747.235,19
TOTALE	2.770.400,86	8.084.487,71	8.084.487,73	13.747.235,19

MACROAGGREGATI DEL TITOLO VII (D.LGS.118/2011)	2018	%	2019	%	2020	%
01 - Uscite per partite di giro	3.790.782,32	27,57%	7.902.575,60	96,67%	14.198.500,49	62,63%
02 - Uscite per conto terzi	9.956.452,87	72,43%	272.273,93	3,33%	8.471.605,20	37,37%
TOTALE	13.747.235,19		8.174.849,53		22.670.105,69	

MACROAGGREGATI DEL TITOLO VII (D.LGS.118/2011)	Impegni 2016	Impegni 2017	Assestato 2017	Previsioni 2018
01 - Uscite per partite di giro	2.546.057,19	2.385.759,25	2.385.759,25	3.790.782,32
02 - Uscite per conto terzi	224.343,67	5.698.728,46	5.698.728,48	9.956.452,87
TOTALE	2.770.400,86	8.084.487,71	8.084.487,73	13.747.235,19

6.10 Prospetto per il calcolo del patto di stabilità

I prospetti del patto di stabilità saranno redatti con l'approvazione dei conti consuntivi 2014-2018

Restano, comunque, ferme, per ciascun ente, le disposizioni specifiche che pongono limiti qualitativi o quantitativi all'accensione di mutui o al ricorso ad altre forme di indebitamento, nonché l'obbligo del rispetto degli equilibri di cui ai decreti legislativi n. 118 del 2011 e n. 267 del 2000 (anche a consuntivo, come prescritto dall'art. 1, comma 821, L. n. 145 del 2018).

7.00 Enti ed organismi strumentali e partecipazioni possedute

Il punto 9.11 del Principio contabile applicato alla Programmazione, nell'introdurre quale allegato al Bilancio di previsione la "nota integrativa", prevede espressamente che essa contenga: "...

- h) l'elenco dei propri enti ed organismi strumentali, precisando che i relativi bilanci consuntivi sono consultabili nel proprio sito internet fermo restando quanto previsto per gli enti locali dall'articolo 172, comma 1, lettera a) del decreto legislativo 18 agosto 2000, n. 267;
- i) l'elenco delle partecipazioni possedute con l'indicazione della relativa quota percentuale".

Si riporta l'elenco delle società e degli enti e organismi strumentali controllati e partecipati.

L'art.21 del DPCM **definisce ente strumentale** delle regioni o degli enti locali di cui all'articolo 2 del decreto legislativo 18 agosto 2000, n.267, l'azienda o l'ente, pubblico o privato, nel quale la regione o l'ente locale possiede almeno ad uno dei requisiti elencati.

1- ha il possesso, diretto o indiretto, della maggioranza dei voti esercitabili nell'ente o nell'azienda;

2- ha il potere assegnato da legge, statuto o convenzione di nominare o rimuovere la maggioranza dei componenti degli organi decisionali, competenti a definire le scelte strategiche e le politiche di settore, nonché a decidere in ordine all'indirizzo, alla pianificazione ed alla programmazione dell'attività di un ente o di un'azienda;

3- esercita, direttamente o indirettamente, la maggioranza dei diritti di voto nelle sedute degli organi decisionali, competenti a definire le scelte strategiche e le politiche di settore, nonché a decidere in ordine all'indirizzo, alla pianificazione ed alla programmazione dell'attività dell'ente o dell'azienda;

4 ha l'obbligo di ripianare i disavanzi, nei casi consentiti dalla legge, per percentuali superiori alla propria quota di partecipazione;

5- esercita un'influenza dominante in virtù di contratti o clausole statutarie, nei casi in cui la legge consente tali contratti o clausole. I contratti di servizio pubblico e di concessione stipulati con enti o aziende che svolgono prevalentemente l'attività oggetto di tali contratti comportano l'esercizio di influenza dominante.

Gli enti previsti dagli articoli 30 – convenzioni- e 31 consorzi- del decreto legislativo 18 agosto 2000, n. 267 e le aziende speciali di cui all'articolo 114, comma 1, del medesimo decreto legislativo 18 agosto 2000, n. 267, sono **enti strumentali degli enti locali**. (azienda speciale è ente strumentale dell'ente locale dotato di personalità giuridica, di autonomia imprenditoriale e di proprio statuto, approvato dal consiglio comunale o provinciale.

L'azienda speciale conforma la propria gestione ai principi contabili generali contenuti nell'allegato n. 1 al decreto legislativo 23 giugno 2011, n. 118, e successive modificazioni, ed ai principi del codice civile.

(comma così modificato dall'art. 74 del d.lgs. n. 118 del 2011, introdotto dal d.lgs. n. 126 del 2014)

Il quadro complessivo delle società partecipate **dell'ente** è quello sotto indicato

ORGANISMI PARTECIPATI	Data di costituzione	NATURA GIURIDICA	QUOTA DI PARTECIPA (%)	Capitale sociale	Oggetto	NOTE
ORGANISMO STRUMENTALE						
CONSORZIO ATO S.I.I. n.8 (in liquidazione dal 2013)	2002	Consorzio	4,81	5.087.122,00	Gestione servizio idrico integrato	
CONSORZIO ASI in liquidazione dal 2014	2002	Consorzio	0,01		Servizi di sostegno alle imprese	
ENTI STRUMENTALI CONTROLLATI E PARTECIPATI						
ATO SR1 spa (in liquidazione dal 2010)	2002	Ente	7,53	100.001,00	Gestione integrata rifiuti	
GAL Leontinoi (in scioglimento dal 2013)	1998	Ente	0,41		Servizi di sostegno alle imprese	
GAL Natiblei	2010	Ente	1,72		Gestione attività di sviluppo locale	
S.R.R	2014	Ente	5,68	120.000,00	Regolamento e controllo gestione integrata rifiuti	
ATO S.I.I.		Ente		52.000,00		
SOCIETA' CONTROLLATE E PARTECIPATE						
CO.SV.I.S. srl (in liquidazione dal 2014)	1996	SRL	0,67	90.000,00	Attività di sviluppo produttivo e occupazionale	

7.10 Garanzie fideiussorie

Nessuna garanzie prestata dall'ente a favore di istituti di credito fideiussori.

PARTE QUARTA

8.10 I servizi istituzionali

I servizi istituzionali sono costituiti dal complesso di attività finalizzate a fornire al cittadino quella base di servizi generalmente riconosciuti come di stretta competenza pubblica. Si tratta infatti di prestazioni che, come l'ufficio tecnico, l'anagrafe e lo stato civile, la polizia locale, la protezione civile, i servizi cimiteriali, possono essere erogate solo dall'ente pubblico e per questo qualificate di tipo essenziale.

Il loro costo è generalmente finanziato attingendo alle risorse generiche a disposizione dell'Ente, quali ad esempio i trasferimenti attribuiti dallo Stato o le entrate di carattere tributario, che nella maggior parte dei casi sono forniti gratuitamente alla collettività.

Servizi istituzionali	Impegni competenza	Impegni competenza	Assestato	Previsione
	2015	2016	2017	2018
ORGANI ISTITUZIONALI	344.516,48	401.895,27	367.502,98	356.008,12
ELEZIONI E CONSULT. POPOLARI, ANAGRAFE E STATO CIVILE	400.690,36	596.836,78	396.988,92	364.611,68
UFFICIO TECNICO	1.754.760,52	682.635,56	758.758,84	702.558,89
STATISTICA E SERVIZI INFORMATIVI	0,00	0,00	10.000,00	9.760,00
UFFICI GIUDIZIARI	109.188,02	96.292,40	255.176,44	212.334,57
POLIZIA LOCALE E AMMINISTRATIVA	526.728,48	498.845,27	577.178,16	542.906,57
LEVA MILITARE	0,00	0,00	0,00	0,00
SISTEMA DI PROTEZIONE CIVILE	73.912,16	84.908,81	93.059,43	77.747,83
ALTRI ORDINI DI ISTRUZIONE E SERVIZI AUSILIARI	672.413,52	544.785,02	400.971,93	513.894,14
SERVIZI NECROSCOPICI E CIMITERIALI	121.198,70	131.871,67	159.026,49	186.404,06
SERVIZIO IDRICO INTEGRATO	656.160,39	2.098.534,08	1.986.716,08	1.994.542,89
RIFIUTI	3.603.785,40	3.521.943,07	3.810.424,94	3.805.196,35
VIABILITA' ED INFRASTRUTTURE STRADALI	0,00	0,00	23.877,15	0,00
TOTALE	8.263.354,03	8.658.547,93	8.839.681,36	8.765.965,10

8.20 I servizi a domanda individuale

La tipologia dei servizi pubblici a domanda individuale è stata definita dal Decreto Ministeriale 31.12.1983 da parte del Ministero dell'Interno di concerto con i Ministeri del Tesoro e delle Finanze e comprende tra gli altri le case di riposo per anziani, gli asili nido, le colonie e i soggiorni stagionali, i corsi extrascolastici, gli impianti sportivi, le mense comprese quelle ad uso scolastico, i mercati e le fiere, i parcheggi, i teatri, i musei ecc.

Per quanto attiene al sistema tariffario ogni Ente presenta particolarità tenuto conto che alcuni di questi servizi prevedono contribuzioni "personalizzate" ricavate con l'applicazione dell'Indicatore della Situazione Economica (I.S.E.). Il servizio a domanda individuale viene parzialmente finanziato dalle tariffe pagate dagli utenti e, in misura variabile, anche dalle risorse proprie dell'ente, oppure concesse da altri enti pubblici; detti

servizi a domanda individuale sono sottoposti ad un regime di controlli finanziari, sia in sede di redazione del bilancio di previsione che a chiusura del consuntivo. La definizione di un limite di copertura rappresenta un passaggio estremamente delicato per la gestione dell'Ente, in quanto l'adozione di tariffe contenute per il cittadino-utente determina una riduzione delle possibilità di spesa per l'Ente stesso.

<i>Servizi a domanda individuale</i>	<i>Entrate</i>	<i>Spese</i>	<i>Risultato</i>	<i>Copertura in percentuale</i>
	2018	2018	2018	
SPURGO POZZI NERI	2.500	2.500	0,00	100,00%
TOTALE	2.500	2.500	0,00	100,00%

<i>Servizi a domanda individuale Trend Entrate</i>	<i>Accertamenti</i>	<i>Accertamenti</i>	<i>Assestato</i>	<i>Previsioni</i>
	2015	2016	2017	2018
SPURGO POZZI NERI	2.000	4.320	2.500	2500
TOTALE	2.500	4.320	2.500	2.500

<i>Servizi a domanda individuale Trend Spese</i>	<i>Impegni</i>	<i>Impegni</i>	<i>Assestato</i>	<i>Previsioni</i>
	2015	2016	2017	2018
SPURGO POZZI NERI	2.000	4.320	2.500	2.500
TOTALE	2.000	4.320	2.500	2.500

8.30 Servizi a carattere produttivo

Si tratta di servizi gestiti dai Comuni che negli ultimi anni sono stati interessati da importanti variazioni nelle forme di gestione, sempre più orientante verso forme "esterne" ai bilanci degli enti. In particolare ci si riferisce alla gestione degli Acquedotti, alla distribuzione del gas metano, alle farmacie e ad altri servizi, spesso molto diversi fra loro, con importanza residuale presenti in alcuni Comuni.

I servizi a carattere produttivo tendono, in via generale, ad autofinanziarsi e quindi operano quanto meno in pareggio, o producono addirittura utili; essi sono interessati da norme giuridiche e finanziarie che riguardano prevalentemente la specifica area d'intervento di questa attività, in un'ottica che di solito cerca di contenere il possibile impatto negativo di questi servizi gestiti da un ente pubblico sulla libera concorrenza di mercato.

<i>Servizi a carattere produttivo</i>	<i>Entrate</i>	<i>Spese</i>	<i>Risultato</i>	<i>Copertura in percentuale</i>
	2018	2018	2018	
ACQUEDOTTO	1.876.734,77	1.994.542,89	-117.808,12	94%
TOTALE	1.876.734,77	1.994542,89	-117.808,12	94%

Servizi a carattere produttivo Trend Entrate	Accertamenti	Accertamenti	Assestato	Previsioni
	2015	2016	2017	2018
ACQUEDOTTO	1.717.559,78	2.080.849,15	2.256.099,40	1.876.734,77
TOTALE	1.717.559,78	2.080.849,15	2.256.099,40	1.876.734,77

Servizi a carattere produttivo Trend Spese	Impegni	Impegni	Assestato	Previsioni
	2015	2016	2017	2018
ACQUEDOTTO	656.160,39	2.098.534,00	1.798.653,52	1.994.542,89

Considerazioni finali e conclusioni

I documenti contabili sono stati predisposti attenendosi alle regole stabilite dalla normativa in vigore e sono coerenti con le "Disposizioni in materia di armonizzazione dei sistemi contabili e degli schemi di bilancio" (D.Lgs. n.118/11), applicabili a questo esercizio. In particolare, il bilancio complessivo è in equilibrio e la scomposizione dello stesso nelle singole componenti rispecchia le prescrizioni di legge.

Gli stanziamenti di entrata, nel loro totale complessivo, corrispondono a quelli di spesa per l'intero triennio oggetto di programmazione, mentre è stato valutato con la dovuta attenzione anche il fabbisogno complessivo di cassa, con i relativi flussi previsti in entrata (incassi) e in uscita (pagamenti).

I criteri di attribuzione delle entrate e delle uscite rispecchiano il principio della "competenza finanziaria potenziata" mentre risulta correttamente calcolato, ed eventualmente stanziato a bilancio, sia il risultato di amministrazione che il fondo pluriennale vincolato. I crediti verso terzi sono stati attentamente valutati come il possibile accantonamento del rispettivo fondo svalutazione.

COMUNE DI LENTINI

Provincia di Siracusa

Parere dell'Organo di Revisione sulla proposta di

BILANCIO DI PREVISIONE ESERCIZIO 2018

BILANCIO PLURIENNALE 2018/2020

L'ORGANO DI REVISIONE

Dott. Vincenzo Salvato

Dott. Vincenzo Calogero Catalano

Dott. Biagio Cicerone

L'ORGANO DI REVISIONE

Verbale n. 90 del 30.08.2022

Atteso che l'organo di revisione ha:




- esaminato la proposta di approvazione del bilancio 2018 e pluriennale 2018/2020 elaborati in termini di competenza;
- visto il Decreto Legislativo 18 agosto 2000 n. 267 «Testo unico delle leggi sull'ordinamento degli enti locali» (TUEL);
- visto il Decreto legislativo del 23 giugno 2011 n.118 e la versione aggiornata dei principi contabili generali ed applicati pubblicati sul sito ARCONET- Armonizzazione contabile enti territoriali;
- espresso favorevole sull'ipotesi di bilancio stabilmente riequilibrato 2014/2018 con verbale n. 58 del 3 settembre 2021,

presenta

l'allegata relazione quale parere sulla proposta di approvazione del bilancio 2018 e pluriennale 2018/2020, unitamente al DUP, del Comune di Lentini, che forma parte integrante e sostanziale del presente verbale.

Lì, 30 agosto 2022

L'ORGANO DI REVISIONE


Dott. Vincenzo Salvato

Dott. Vincenzo Calogero Catalano

Dott. Biagio Cicerone

PREMESSA E VERIFICHE PRELIMINARI

I sottoscritti Salvato Vincenzo, Catalano Vincenzo Calogero, Cicerone Biagio, revisori nominati con delibera dell'organo consiliare n. 5 del 27/02/2020;

Premesso che

- con deliberazione n. 68 del 16/12/2013, esecutiva ai sensi di legge, il Consiglio Comunale ha approvato il bilancio di previsione per l'esercizio 2013, il Bilancio pluriennale 2013/2015 nonché la Relazione Previsionale e Programmatica;
- con deliberazione n.29 del 09/07/2014, il Consiglio Comunale ha approvato il rendiconto Esercizio Finanziario 2013;
- con deliberazione n.132 del 05/11/2014 la Giunta Comunale prendeva atto dello squilibrio finanziario che impediva l'approvazione del Bilancio di Previsione 2014;
- con deliberazione n.149 del 22/12/2014 la Giunta Comunale avviava la procedura per la dichiarazione di dissesto finanziario dell'Ente;
- con deliberazione n.1 del 16/01/2015, il Consiglio Comunale ha dichiarato il dissesto finanziario del Comune di Lentini ai sensi dell'art. 246 del D.Lgs. 267/2000;
- in data 14 dicembre 2017, con Deliberazione n. 39, il Consiglio Comunale di Lentini procedeva all'approvazione di una prima ipotesi di bilancio stabilmente riequilibrato per gli esercizi 2014, 2015 e 2016, ai sensi dell'art. 259 del D.Lgs. N. 267/2000;
- con la deliberazione di G.M n° 2 del 11/01/2021 sono stati riaccertati i residui attivi e passivi risultanti dal conto del bilancio al 31/12/2013, ai sensi dell'art. 9 bis del DPR. 378/1993 recante norme sul risanamento degli enti locali dissestati;
- per diverse ragioni analiticamente indicate sulla deliberazione di C.C. n. 49 del 24/09/2021 è stata deliberata la revoca della deliberazione di C.C. n. 39 del 14/12/2017, avente ad oggetto "Approvazione dell'ipotesi di bilancio stabilmente riequilibrato anno 2014", ai sensi dell'art. 259 del D.Lgs. 267/2000, nonché la contestuale adozione di una nuova ipotesi di bilancio stabilmente riequilibrato per gli anni dal 2014 al 2018, quindi in un arco temporale di cinque anni anziché di tre, come diversamente proposto con delibera n. 39/2017;
- con verbale n. 58 del 3 settembre 2021, lo scrivente Organo ha espresso parere favorevole sulla proposta di approvazione dell'ipotesi di bilancio stabilmente riequilibrato 2014/2018;
- con Decreto del Ministro dell'Interno n. 0120539 del 14 giugno 2022 è stata approvata, ai sensi dell'art. 261, comma 3 del TUEL, con le dovute prescrizioni, l'ipotesi di bilancio stabilmente riequilibrato, per gli esercizi 2014/2018, del Comune di Lentini, redatta ai sensi dell'art. 259 del TUEL e deliberata con atto del Consiglio Comunale n. 39 del 14/12/2017 successivamente modificata con delibera di Consiglio Comunale n. 49 del 24/09/2021;
- è fatto obbligo al Comune di Lentini deliberare, entro 30 giorni dalla notifica del decreto di approvazione dell'ipotesi, il bilancio di previsione 2014/2018 sulla base dell'ipotesi di bilancio stabilmente riequilibrato, nonché, entro 120 giorni dalla stessa data gli altri bilanci di previsione o rendiconti non deliberati, provvedendo contestualmente alla presentazione delle relative certificazioni;
- con deliberazione di giunta comunale n. 113 del 19/08/2022 è stato approvato il documento unico di programmazione (DUP) - periodo 2018/2020 (art. 170, comma 1, del d.lgs. n. 267/2000);
- è stato ricevuto in data 22/08/2022, a mezzo pec, lo schema di bilancio 2018 e pluriennale 2017/2019, approvato dalla Giunta Comunale in data 19/08/2022 con delibera n. 118, unitamente al DUP;
- vista la proposta di C.C. n. 6 del 22/08/2022 di approvazione del bilancio di previsione 2018 e pluriennale 2018/2020;
- vista la proposta di C.C. n. 9 del 22/08/2022 di approvazione del Documento Unico di Programmazione periodo 2018/2020;
- viste le disposizioni di Legge che regolano la finanza locale, in particolare il TUEL;
- visto lo statuto dell'ente, con particolare riferimento alle funzioni attribuite all'organo di revisione;

- visto lo Statuto ed i regolamenti comunali;
- visto il parere espresso dal responsabile del servizio finanziario, ai sensi dell'art.153, comma 4 del D.Lgs. n. 267/2000, in data 22/08/2022 in merito alla veridicità delle previsioni di entrata e di compatibilità delle previsioni di spesa;

tenuto conto che:

- al bilancio di previsione 2018 e pluriennale 2018-2020 è stato applicato l'avanzo di amministrazione vincolato derivante dall'anticipazione di liquidità per la parte corrispondente alla sorte capitale;
- al bilancio 2018 pluriennale 2018-2020 è stato applicato il Fondo Pluriennale Vincolato con riferimento alle spese del titolo I e del titolo II, in applicazione del disposto del principio contabile applicato, allegato 4/2 al D.Lgs.118/2011, ed in particolare il punto 5.4, che disciplina dettagliatamente il funzionamento di tale meccanismo contabile e le relative registrazioni in contabilità finanziaria, volto ad impegnare le spese nell'esercizio in cui nasce l'obbligazione giuridica, ma imputate negli esercizi in cui tali obbligazioni scadono; in cui nasce l'obbligazione giuridica, ma imputate negli esercizi in cui tali obbligazioni scadono;
- i trasferimenti erariali statali e regionali sono iscritti in relazione ai trasferimenti effettivi già avvenuti;
- i mutui in ammortamento e le relative quote annuali sono quelli effettivamente pagati;
- nel rispetto di quanto previsto dall'art. 251 del TUEL l'Ente ha approvato le aliquote e le tariffe per le imposte e le tasse locali nella misura massima consentita dalla legge,

atteso che il documento contabile in esame è presentato dopo la chiusura dell'esercizio finanziario cui si riferisce,

tutto ciò premesso,

l'organo di revisione ha effettuato le opportune verifiche; in particolare ha controllato gli accertamenti e gli impegni degli anni già conclusi, al fine di esprimere un motivato giudizio di coerenza, attendibilità e congruità contabile delle previsioni dello schema di bilancio di previsione, come richiesto dall'art. 239, comma 1, lettera b) del D.Lgs. n. 267/2000.

NOTIZIE GENERALI SULL'ENTE

Il Comune di Lentini registra una popolazione al 01.01.2017, di n. 23.761 abitanti.

DOMANDE PRELIMINARI

L'organo di revisione ha verificato che le previsioni, in ossequio ai principi di veridicità ed attendibilità, sono suffragate da analisi e/o studi dei responsabili dei servizi competenti, nel rispetto dell'art. 162, co. 5, TUEL e del postulato n. 5 di cui all'allegato 1 del D.Lgs. n. 118/2011.

L'Ente **ha gestito** in esercizio provvisorio.

L'Ente **ha rispettato** il disposto dell'art. 250, comma 1 del Tuel.

L'Ente **si è avvalso** del disposto dell'art. 250, comma 2 del Tuel.

L'Ente **ha deliberato l'aumento per le imposte e tasse locali delle aliquote e delle tariffe di base nella misura massima consentita (cfr. art. 251, comma 1, Tuel).**

L'Ente **ha richiesto** anticipazioni di liquidità a breve termine per l'accelerazione del pagamento dei debiti commerciali.

L'Ente **non si è avvalso** della possibilità di rinegoziare mutui.

SITUAZIONE DI CASSA

La situazione di cassa dell'Ente al 31 dicembre 2017 presenta i seguenti risultati:

Disponibilità:	0,00
di cui cassa vincolata	0,00
anticipazioni non estinte al 31/12	1.176.209,46

L'ente **non ha** predisposto le scritture contabili, previste dal capitolo 10 del Principio Contabile Applicato 4/2 allegato al D.Lgs.n.118/2011, atte a riconciliare l'entità della giacenza della cassa vincolata dell'Ente con la cassa vincolata del Tesoriere.

L'Ente ha dato copertura al debito relativo all'anticipazione di tesoreria con risorse proprie.

BILANCIO 2018 E PLURIENNALE 2018/2020

L'Organo di revisione ha verificato, mediante controlli a campione, che le regole contabili utilizzate per la predisposizione del bilancio sono conformi alle norme sancite con il D.Lgs. n.118/2011.

Il bilancio pluriennale proposto rispetta il pareggio finanziario complessivo di competenza e di cassa e gli equilibri di parte corrente e in conto capitale, ai sensi dell'articolo 162 del Tuel.

Riepilogo generale entrate e spese per titoli

ENTRATE	CASSA 2018	COMPETENZA 2018	2019	2020	SPESE	CASSA 2018	COMPETENZA 2018	2019	2020
Fondo di cassa presunto all'inizio dell'esercizio	0,00	-	-	-					
Utilizzo avanzo presunto di amministrazione		267.467,23	-	-	Disavanzo di amministrazione		4.909.553,15	0,00	0,00
Fondo pluriennale vincolato		3.460.565,09	7.318.375,27	7.228.547,97					
Titolo 1 - Entrate correnti di natura tributaria, contributiva e perequativa	9.456.158,05	11.050.677,53	10.501.556,82	9.946.057,87	Titolo 1 - Spese correnti	27.267.480,25	28.571.127,14	26.038.823,55	29.022.451,55
Titolo 2 - Trasferimenti correnti	8.498.233,59	7.518.727,69	6.448.580,13	6.324.285,66	- di cui fondo pluriennale vincolato		0,00	100.288,00	0,00
Titolo 3 - Entrate extratributarie	9.707.515,90	14.395.702,01	6.523.283,12	7.909.244,00					
Titolo 4 - Entrate in conto capitale	13.985.864,54	14.665.747,20	7.880.519,76	6.235.338,37	Titolo 2 - Spese in conto capitale	15.316.814,88	17.334.802,51	12.085.268,11	15.145.880,59
					- di cui fondo pluriennale vincolato		1.960.536,51	0,00	298.378,72
Titolo 5 - Entrate da riduzione di attività finanziarie	0,00	0,00	0,00	0,00	Titolo 3 - Spese per incremento di attività finanziarie	0,00	0,00	0,00	0,00
					- di cui fondo pluriennale vincolato		0,00	0,00	0,00
Totale entrate finali	41.837.772,58	47.430.854,83	31.353.029,83	32.315.106,10	Totale spese finali	42.584.295,14	45.905.729,65	38.127.991,76	44.166.341,54
Titolo 6 - Accensione di prestiti	3.226.997,10	0,00	3.778,65	5.134.778,45	Titolo 4 - Rimborso di prestiti	481.202,15	481.202,15	853.459,22	800.768,02
					di cui Fondo anticipazioni di liquidità (DL 35/2013 e successive modifiche e rifinanziamenti)		0,00	0,00	0,00
Titolo 7 - Anticipazioni da istituto tesoriere/cassiere	16.791.380,76	15.000.000,00	15.000.000,00	15.000.000,00	Titolo 5 - Chiusura Anticipazioni da istituto tesoriere/cassiere	21.769.816,92	15.000.000,00	15.000.000,00	15.000.000,00
Titolo 8 - Entrate per conto di terzi o partite di giro	19.317.792,79	13.810.105,23	8.174.849,53	22.673.710,48	Titolo 7 - Spese per conto di terzi o partite di giro	15.641.585,36	13.810.105,23	8.174.849,53	22.671.600,59
Totale	80.873.942,73	76.240.950,86	54.332.958,01	75.129.604,03	Totale	80.476.809,58	75.197.037,03	62.155.400,51	82.640.710,35
TOTALE COMPLESSIVO ENTRATE	80.873.942,73	79.956.992,18	62.118.400,51	62.640.710,35	TOTALE COMPLESSIVO SPESE	80.476.809,58	80.106.590,18	62.155.400,51	82.640.710,35
Fondo di cassa finale presunto	497.043,15								

Fondo pluriennale vincolato (FPV)

Il fondo pluriennale vincolato, disciplinato dal principio contabile applicato della competenza finanziaria, è un saldo finanziario, costituito da risorse già accertate destinate al finanziamento di obbligazioni passive dell'ente già impegnate, ma esigibili in esercizi successivi a quello in cui è accertata l'entrata.

Le fonti di finanziamento del Fondo pluriennale vincolato iscritto nella parte entrata dei bilanci per i diversi anni sono le seguenti:

Fondo pluriennale vincolato FPV iscritto in entrata per l'esercizio 2018

Fonti di finanziamento FPV	Importo
Entrate correnti vincolate	0,00
Entrate correnti non vincolate per spese di personale	1.323.743,08
Entrate correnti non vincolate in deroga per patrocinio legali esterni	0,00
Entrate correnti non vincolate in deroga per reimputazione di impegni assunti sull'esercizio a cui il rendiconto si riferisce, non divenuti esigibili	0,00
Entrate diverse dalle precedenti per reimputazione di impegni assunti sull'esercizio a cui il rendiconto si riferisce, non divenuti esigibili	0,00
altre risorse (da specificare)	0,00
Totale FPV entrata parte corrente	1.323.743,08
Entrata in conto capitale	2.136.822,01
Assunzione prestiti/indebitamento	0,00
altre risorse (da specificare)	0,00
Totale FPV entrata parte capitale	2.136.822,01
TOTALE	3.460.565,09

Fondo pluriennale vincolato FPV iscritto in entrata per l'esercizio 2019

Fonti di finanziamento FPV	Importo
Entrate correnti vincolate	0,00
Entrate correnti non vincolate per spese di personale	3.114.405,57
Entrate correnti non vincolate in deroga per patrocinio legali esterni	0,00
Entrate correnti non vincolate in deroga per reimputazione di impegni assunti sull'esercizio a cui il rendiconto si riferisce, non divenuti esigibili	0,00
Entrate diverse dalle precedenti per reimputazione di impegni assunti sull'esercizio a cui il rendiconto si riferisce, non divenuti esigibili	0,00
altre risorse (da specificare)	0,00
Totale FPV entrata parte corrente	3.114.405,57
Entrata in conto capitale	4.203.969,70
Assunzione prestiti/indebitamento	0,00
altre risorse (da specificare)	0,00
Totale FPV entrata parte capitale	4.203.969,70
TOTALE	7.318.375,27

Fondo pluriennale vincolato FPV iscritto in entrata per l'esercizio 2020

Fonti di finanziamento FPV	Importo
Entrate correnti vincolate	0,00
Entrate correnti non vincolate per spese di personale	3.452.974,20
Entrate correnti non vincolate in deroga per patrocinio legali esterni	0,00
Entrate correnti non vincolate in deroga per reimputazione di impegni assunti sull'esercizio a cui il rendiconto si riferisce, non divenuti esigibili	0,00
Entrate diverse dalle precedenti per reimputazione di impegni assunti sull'esercizio a cui il rendiconto si riferisce, non divenuti esigibili	0,00
altre risorse (da specificare)	0,00
Totale FPV entrata parte corrente	3.452.974,20
Entrata in conto capitale	3.775.573,77
Assunzione prestiti/indebitamento	0,00
altre risorse (da specificare)	0,00
Totale FPV entrata parte capitale	3.775.573,77
TOTALE	7.228.547,97

Previsioni di cassa

PREVISIONI DI CASSA ENTRATE PER TITOLI		PREVISIONI DI CASSA ANNO 2018
	Fondo di Cassa all'1/1/2018	
1	Entrate correnti di natura tributaria, contributiva e perequativa	9.458.158,05
2	Trasferimenti correnti	8.486.233,59
3	Entrate extratributarie	9.707.515,90
4	Entrate in conto capitale	13.985.864,54
5	Entrate da riduzione di attività finanziarie	
6	Accensione prestiti	3.226.997,10
7	Anticipazioni da istituto tesoriere/cassiere	16.791.380,76
9	Entrate per conto terzi e partite di giro	19.317.792,79
TOTALE TITOLI		80.973.942,73
TOTALE GENERALE ENTRATE		80.973.942,73

PREVISIONI DI CASSA DELLE SPESE PER TITOLI		PREVISIONI DI CASSA 2018
1	Spese correnti	27.267.480,25
2	Spese in conto capitale	15.316.814,89
3	Spese per incremento attività finanziarie	
4	Rimborso di prestiti	481.202,15
5	Chiusura anticipazioni di istituto tesoriere/cassiere	21.769.816,93
7	Spese per conto terzi e partite di giro	15.641.585,36
TOTALE TITOLI		80.476.899,58
SALDO DI CASSA		497.043,15

L'organo di revisione ha verificato che il saldo di cassa non negativo assicura il rispetto del comma 6 dell'art.162 del TUEL.

Verifica equilibrio corrente anni 2018/2020

Gli equilibri aggiornati richiesti dal comma 6 dell'art.162 del TUEL sono così assicurati:

BILANCIO DI PREVISIONE EQUILIBRI DI BILANCIO

EQUILIBRIO ECONOMICO - FINANZIARIO			COMPETENZA ANNO 2018	COMPETENZA ANNO 2019	COMPETENZA ANNO 2020
Fondo di cassa all'inizio dell'esercizio			0,00		
A) Fondo pluriennale vincolato di entrata per spese correnti	(+)		1.323.743,08	3.114.405,57	3.452.974,20
AA) Recupero disavanzo di amministrazione esercizio precedente	(-)		4.909.553,15	0,00	0,00
B) Entrate titolo 1.00 - 2.00 - 3.00	(+)		32.765.107,43	23.473.410,07	26.079.567,73
<i>di cui per estinzione anticipata di prestiti</i>			0,00	0,00	0,00
C) Entrate Titolo 4.02.06 - Contributo agli investimenti direttamente destinati al rimborso dei prestiti da amministrazioni pubbliche	(+)		0,00	0,00	0,00
D) Spese Titolo 1.00 - Spese correnti	(-)		28.571.127,14	26.038.823,65	29.022.451,05
<i>di cui:</i>					
- fondo pluriennale vincolato			0,00	100.288,00	0,00
- fondo crediti di dubbia esigibilità			4.441.083,98	2.911.937,62	3.187.857,79
E) Spese Titolo 2.04 - Trasferimenti in conto capitale	(-)		0,00	0,00	0,00
F) Spese Titolo 4.00 - Quote di capitale amm.to dei mutui e prestiti obbligazionari	(-)		481.202,15	853.459,22	800.768,02
<i>di cui per estinzione anticipata di prestiti</i>			0,00	0,00	0,00
<i>di cui Fondo anticipazioni di liquidità (DL 35/2013 e successive modifiche e rifinanziamenti)</i>			0,00	0,00	0,00
G) Somma finale (G=A-AA+B+C-D-E-F)			126.968,07	-304.467,23	-290.677,14
ALTRE POSTE DIFFERENZIALI, PER ECCEZIONI PREVISTE DA NORME DI LEGGE, CHE HANNO EFFETTO EX ARTICOLO 162, COMMA 6, DEL TESTO UNICO DELLE LEGGI SULL'ORDINAMENTO DEGLI ENTI LOCALI					
H) Utilizzo avanzo di amministrazione per spese correnti	(+)		267.467,23	-	-
<i>di cui per estinzione anticipata di prestiti</i>			0,00		
I) Entrate di parte capitale destinate a spese correnti in base a specifiche disposizioni di legge	(+)		0,00	0,00	0,00
<i>di cui per estinzione anticipata di prestiti</i>			0,00	0,00	0,00
L) Entrate di parte corrente destinate a spese di investimento in base a specifiche disposizioni di legge	(-)		0,00	0,00	0,00
M) Entrate da accensione di prestiti destinate a estinzione anticipata dei prestiti	(+)		0,00	0,00	0,00
EQUILIBRIO DI PARTE CORRENTE			394.435,30	-37.000,00	-2.118,79
O = G+H+I-L+M					

Verifica della coerenza interna

L'organo di revisione ritiene che le previsioni per gli anni 2018/20209 siano coerenti con gli strumenti di programmazione di mandato, con il documento unico di programmazione e con gli atti di programmazione di settore (piano triennale dei lavori pubblici, programmazione fabbisogni del personale, piano alienazioni e valorizzazione patrimonio immobiliare, ecc.).

Verifica contenuto informativo ed illustrativo del documento unico di programmazione DUP)

Per il periodo 2018 è stato redatto il Documento Unico di Programmazione.

Programma triennale lavori pubblici

Il programma triennale ed elenco annuale dei lavori pubblici di cui all'art. 21 del D. Lgs. 50/2016 è stato redatto conformemente alle modalità e agli schemi della normativa vigente, con Deliberazione di Giunta Municipale n. 66 del 17 luglio 2020.

Il programma triennale, dopo la sua approvazione consiliare, dovrà essere pubblicato sul sito dell'Ente nella sezione "Amministrazione trasparente" e sul sito del Ministero delle Infrastrutture e dei Trasporti e dell'Osservatorio dei contratti pubblici relativi a lavori, servizi e forniture.

Programmazione biennale di acquisti di beni e servizi

Il programma biennale di forniture e servizi non è stato redatto.

Programmazione triennale fabbisogni del personale

Con delibera di Giunta Comunale n. 29 del 10/03/2015 l'ente ha rideterminato la dotazione organica senza prevedere alcuna nuova assunzione, ma modificando il profilo professionale di alcuni dipendenti e pertanto non è stata sottoposta all'esame della Commissione per la stabilità finanziaria degli Enti Locali.

Piano delle alienazioni e valorizzazioni immobiliari

(art. 58, comma 1 L. n. 112/2008)

Con la deliberazione di Giunta comunale n.189 del 19/10/2018, sono state determinate le aree ed i fabbricati da destinare alla residenza ed alle attività produttive e terziarie, le aree disponibili ed i prezzi di cessione per l'anno 2018.

Con la deliberazione del Consiglio Comunale n.15 del 29/04/2014, adottata ai sensi dell'art. 58 del Decreto Legge n.112 del 25/06/2008, convertito dalla legge 06/08/2008 n.133, è stato approvato il piano relativo alla alienazione e valorizzazione degli immobili comunali non strumentali.

VERIFICA ATTENDIBILITA' E CONGRUITA' DELLE PREVISIONI ANNI 2018/2020

A) ENTRATE

Ai fini della verifica dell'attendibilità delle entrate e congruità delle spese previste per gli esercizi 2018-2020, alla luce della manovra disposta dall'ente, sono state analizzate in particolare le voci di seguito riportate.

IMPOSTA MUNICIPALE PROPRIA (I.M.U.)

Le aliquote e le detrazioni ai fini I.M.U. sono state fissate con deliberazione di Consiglio Comunale n° 61 del 11/10/2012. Il gettito ed i trasferimenti compensativi (I.M.U. prima casa e terreni agricoli) sono stati iscritti in bilancio a partire dall'anno 2014 ai sensi di quanto disposto dal Decreto Legge n° 54 del 21/05/2013, convertito dalla Legge n° 85 del 18/07/2013 e dal Decreto Legge n° 102 del 31/08/2013 e D.L. 6 marzo 2014, n. 16, convertito dalla legge 2 maggio 2014, n. 68.

Estremi ultima deliberazione di determinazione dell'aliquota delibera di C.C. n. 10 del 13/02/2015.

Aliquote / detrazioni / riduzioni	Valori
Aliquota ordinaria	10,6 per mille
Aliquota per abitazione principale (Cat. A/1, A/8 e A/9)	6,0 per mille
Aliquota Terreni agricoli	10,6 per mille
Aliquota Aree fabbricabili	10,6 per mille

Entrate previste nel triennio:

Anno 2018	
2.679.060,18	
Anno 2019	Anno 2020
2.790.590,45	2.506.715,24

Risulta essere stato adottato il regolamento previsto dall'art. 59 del D.Lgs. 446/1997.

ADDIZIONALE COMUNALE ALL'IRPEF

Il gettito dell'addizionale comunale all' I.R.P.E.F., istituita con deliberazione Consiglio Comunale n° 26/99 con aliquota del 0,2%, aliquota poi fissata per l'anno 2007 allo 0,60%, giusta deliberazione Consiglio Comunale n.13 del 01/03/2006, ed ulteriormente aumentata allo 0,80% giusta deliberazione Consiglio Comunale n° 50 del 19/12/2011, è stato stimato con riferimento all'ultima base imponibile comunicata dal Ministero.

Entrate previste nel triennio:

Anno 2018	
1.273.400,39	
Anno 2019	Anno 2020
1.299.000,00	1.249.828,40

CANONE PER LA RACCOLTA E LA DEPURAZIONE DELLE ACQUE

L'ente è dotato di impianto di depurazione [si] - funzionante [si]

Il servizio è gestito: in economia [si]

Estremi ultima deliberazione di approvazione delle tariffe per insediamenti civili e produttivi

Delibera C.C. n. 50 del 29/09/2015

L'ente ha applicato le seguenti tariffe:

- Fognatura € 0,1296 Per mc.
- Depurazione € 0,3547 Per mc.

DIRITTI DI SEGRETERIA

Estremi ultima deliberazione di approvazione delle tariffe: Deliberazione n. 26 del 08/08/2012.

Sono stati applicate le tariffe previste dall'art. 10, comma 10, del D.L. n. 8 del 1993, convertito nella L.68/93 [si] []

Sono stati fissati criteri per l'applicazione dei diritti in misura superiore ai minimi tabellari [no]

Entrate previste nel triennio:

Anno 2018	Anno 2019	Anno 2020
€ 5.966,55	€1.810,85	€1.292,31

PROVENTI DEI BENI PATRIMONIALI

Entrate previste ipotesi nel triennio:

Anno 2018	Anno 2019	Anno 2020
12.000,00	13.053,91	15.007,27

di cui:	2018	2019	2020
per fitti fabbricati	11.000,00	9.507,27	9.507,27
per fitti terreni			
altro (specificare...)	1.000,00	3.546,64	5.500,00

Sono stati aggiornati/adequati i canoni ai sensi della normativa vigente:

art. 32 L. 724/94	NO
legge 392/1978	NO
normativa per alloggi ERP	NO
altro (specificare.....)	NO

L'ente dispone dell'inventario dei beni [SI]

Anno ultimo aggiornamento dell'inventario ANNO 2009

Osservazioni:

Si reitera la richiesta all'ente di aggiornare l'inventario.

L'ente ha adottato il piano delle alienazioni e valorizzazioni immobiliari di cui all'art. 58, comma 1 del D.L. 112/2008 - delibera CC n. 15 del 29/04/2014 (SI)

PROVENTI DERIVANTI DAL RILASCIO DI PERMESSO DI COSTRUIRE

Estremi ultima delibera adeguamento: deliberazione n. C.C. n. 11 del 18/02/2014

Previsioni:

ANNO 2018

	Previsione entrata		Destinazione spesa	
	Importo	titolo	Titolo I	Titolo II
Proventi ordinari	€ 115.000,00	2		€ 115.000,00
Proventi da condono	€ 10.000,00			€ 10.000,00
Totale	€ 125.000,00			€ 125.000,00

ANNO 2019

	Previsione entrata		Destinazione spesa	
	Importo	titolo	Titolo I	Titolo II
Proventi ordinari	€ 87.139,78			€ 87.139,78
Proventi da condono	€ 6.942,50			€ 6.942,50
Totale	€ 94.082,28			€ 94.082,28

ANNO 2020

	Previsione entrata		Destinazione spesa	
	Importo	titolo	Titolo I	Titolo II
Proventi ordinari	€ 440.000,00			€ 440.000,00
Proventi da condono				
Totale	€ 440.000,00			€ 440.000,00

PROVENTI DA SANZIONI PER VIOLAZIONE CODICE DELLA STRADA

I proventi delle sanzioni amministrative in materia di Codice della Strada sono stati determinati

sulla scorta delle riscossioni accertate nell'esercizio precedente e ai sensi dell'art. 208 Cds, l'utilizzo del 50% dei proventi è stato destinato secondo l'indirizzo dell'amministrazione espresso nella Deliberazione di G.M. n. 103 del 31/05/2018.

Entrate previste:

Anno 2018	Anno 2019	Anno 2020
25.815,90	49.000,00	39.538,00

PROVENTI SERVIZI A DOMANDA INDIVIDUALE

Con la deliberazione di G.M. n° 2 del 22/01/2014 sono state determinate le percentuali di copertura dei servizi a domanda individuale.

PROSPETTI DIMOSTRATIVI COSTI/ENTRATE PREVISTI E RELATIVO GRADO DI COPERTURA

<i>Servizi a domanda individuale</i>	Entrate 2018	Spese 2018	Risultato 2018	Copertura in percentuale
SPURGO POZZI NERI	2.500	2.500	0,00	100,00%
TOTALE	2.500	2.500	0,00	100,00%

<i>Servizi a domanda individuale</i> <i>Trend Entrate</i>	Accertamenti 2015	Accertamenti 2016	Assestato 2017	Previsioni 2018
SPURGO POZZI NERI	2.000	4.320	2.500	2.500
TOTALE	2.500	4.320	2.500	2.500

<i>Servizi a domanda individuale</i> <i>Trend Spese</i>	Impegni 2015	Impegni 2016	Assestato 2017	Previsioni 2018
SPURGO POZZI NERI	2.000	4.320	2.500	2.500
TOTALE	2.000	4.320	2.500	2.500

TASSA SERVIZIO SMALTIMENTO RIFIUTI SOLIDI URBANI, TARI O TIA

Le tariffe utilizzate per l'anno 2018 sono state approvate con deliberazione C.C. n. 53 del 29/09/2015.

L'approvazione del piano finanziario e delle tariffe per l'anno 2018 della tassa sui rifiuti (TARI) è stata adottata con deliberazione del Consiglio Comunale n.10 del 27/03/2018.

Tipo di gestione del servizio:

- in economia
- a mezzo azienda speciale
- a mezzo di società partecipata
- in forma consortile
- altre forme di gestione

ANNO 2018

DESCRIZIONE DEI COSTI DI GESTIONE E DEI PROVENTI							
COSTI						PROVENTI	
PERSONALE		SPESE PER		ALTRE SPESE	TOTALE SPESE	CO DIC E	IMPORTO
CODICE	IMPORTO	CODIC E	IMPORTO				
1090301	€ 53.308,00	1090502		€ 132.000,00			€ 3.963.000,00
1010401	€ 34.573,73	1090503	€ 3.743.118,27				
					€ -		
					€ -		
TOTALE	€ 87.881,73		€ 3.743.118,27	€ 132.000,00	€ 3.963.000,00		€ 3.963.000,00

ANNO 2019

DESCRIZIONE DEI COSTI DI GESTIONE E DEI PROVENTI							
COSTI						PROVENTI	
PERSONALE		SPESE PER		ALTRE SPESE	TOTALE SPESE	CO DIC E	IMPORTO
CODICE	IMPORTO	CODIC E	IMPORTO				
1090301	€ 52.615,67	1090502	€ 1.610,00	€ 21.718,49	€ 75.944,16		€ 3.760.148,58
1010401	€ 34.000,00	1090503	€ 3.650.204,42		€ 3.684.204,42		
1010601					€ -		
					€ -		
TOTALE	€ 86.615,67		€ 3.651.814,42	€ 21.718,49	€ 3.760.148,58		€ 3.760.148,58

ANNO 2020

DESCRIZIONE DEI COSTI DI GESTIONE E DEI PROVENTI							
COSTI						PROVENTI	
PERSONALE		SPESE PER		ALTRE SPESE	TOTALE SPESE	CO DIC E	IMPORTO
CODICE	IMPORTO	CODIC E	IMPORTO				
1090301	€ 29.877,56	1090502	€ 800,00		€ 30.677,56		€ 3.727.424,18
1090401		1090503	€ 3.696.746,62		€ 3.696.746,62		
1010601					€ -		
					€ -		
TOTALE	€ 29.877,56		€ 3.697.546,62	€ -	€ 3.727.424,18		€ 3.727.424,18

SERVIZIO DI GESTIONE INTEGRATA DEI RIFIUTI SOLIDI URBANI

L'ente deve descrivere le modalità di gestione del servizio rifiuti se in cooperazione con la Provincia di appartenenza e/o la Regione:

Il servizio rifiuti è gestito in forma diretta, l'Ato rifiuti in atto non è operativo.

PROVENTI SERVIZIO ACQUEDOTTO (SERVIZIO IDRICO INTEGRATO)

Estremi ultima deliberazione di approvazione tariffe: delibera n. 50 del 29/09/2015.

Si precisa che servizio idrico integrato comprende anche i costi e i proventi dei servizi di fognatura e depurazione.

Servizi a carattere produttivo	Entrate	Spese	Risultato	Copertura in percentuale
	2018	2018	2018	
ACQUEDOTTO	1.876.734,77	1.994.542,89	-117.808,12	94%
TOTALE	1.876.734,77	1.994.542,89	-117.808,12	94%

RECUPERO DELL'EVASIONE TRIBUTARIA 2018/2020

Entrate previste:

Tributo	2018	2019	2020
ICI			
IMU			
TASI			
ADDIZIONALE IRPEF			
TARI			
TOSAP			
IMPOSTA PUBBLICITA'			
ALTRI TRIBUTI			
Totale	0,00		

Osservazioni:

Si segnala la mancata previsione per l'attività di recupero dell'evasione tributaria, per la quale si invita l'ufficio all'intensificazione dell'attività e al costante monitoraggio delle relative entrate.

IMPOSTA COMUNALE SULLA PUBBLICITA'

Con deliberazione C.C. n° 118 del 19/09/94 le tariffe relative all'imposta comunale sulla pubblicità ed il diritto sulle pubbliche affissioni sono state stabilite nella misura indicata dal D.Lgs. 507/93 e successive modifiche ed integrazioni, e sono confermate per l'anno 2014 ai sensi di quanto disposto dall'art. 1, comma 169 della Legge n.296 del 27/12/2006.

TOSAP

La Tosap è stata fissata con deliberazioni di Consiglio Comunale nn. 119, 137 e 139 del 1994, tenuto conto della tipologia dell'Ente, ed è stata confermata a partire dall'anno 2014 ai sensi di quanto disposto dall'art. 1 co.169 della Legge n.296 del 27/12/2006.

B) SPESE PER TITOLI E MACROAGGREGATI

Le previsioni contenute nell'ipotesi di bilancio per macro-aggregati di spesa corrente sono le seguenti:

Sviluppo previsione per aggregati di spesa:

SPESE PER TITOLI E MACROAGGREGATI

PREVISIONI DI COMPETENZA - 2018

TITOLI E MACROAGGREGATI DI SPESA		Previsioni dell'anno 2018		Previsioni dell'anno 2019		Previsioni dell'anno 2020	
		Totale	- di cui non ricorrenti	Totale	- di cui non ricorrenti	Totale	- di cui non ricorrenti
TITOLO 1 - Spese correnti							
101	Redditi da lavoro dipendente	6.535.571,80	0,00	6.403.833,04	0,00	6.624.626,71	0,00
102	Imposte e tasse a carico dell'ente	626.183,40	0,00	546.123,35	0,00	581.705,96	0,00
103	Acquisto di beni e servizi	9.090.314,62	0,00	9.359.569,82	0,00	9.300.086,62	0,00
104	Trasferimenti correnti	1.255.192,54	0,00	1.178.670,33	0,00	2.045.163,06	0,00
107	Interessi passivi	392.958,56	0,00	497.341,55	0,00	391.917,58	0,00
108	Altre spese per redditi da capitale	0,00	0,00	0,00	0,00	0,00	0,00
109	Rimborsi e poste correttive delle entrate	0,00	0,00	0,00	0,00	0,00	0,00
110	Altre spese correnti	10.670.906,22	0,00	8.053.285,56	0,00	10.078.951,12	0,00
100	TOTALE TITOLO 1	28.571.127,14	0,00	26.038.823,65	0,00	29.022.451,05	0,00
TITOLO 2 - Spese in conto capitale							
201	Tributi in conto capitale a carico dell'ente	0,00	0,00	0,00	0,00	0,00	0,00
202	Investimenti fissi lordi e acquisto di terreni	2.375.396,27	0,00	3.902.595,23	0,00	7.865.504,45	0,00
203	Contributi agli investimenti	4.282.065,25	0,00	6.976.484,78	0,00	6.020.794,02	0,00
204	Altri trasferimenti in conto capitale	0,00	0,00	0,00	0,00	0,00	0,00
205	Altre spese in conto capitale	10.677.140,99	0,00	1.209.188,10	0,00	1.259.592,12	0,00
200	TOTALE TITOLO 2	17.334.602,51	0,00	12.088.268,11	0,00	15.145.890,59	0,00
TITOLO 3 - Spese per incremento di attività finanziarie							
301	Acquisizioni di attività finanziarie	0,00	0,00	0,00	0,00	0,00	0,00
302	Concessione crediti di breve termine	0,00	0,00	0,00	0,00	0,00	0,00
303	Concessione crediti di medio-lungo termine	0,00	0,00	0,00	0,00	0,00	0,00
304	Altre spese per incremento di attività finanziarie	0,00	0,00	0,00	0,00	0,00	0,00
300	TOTALE TITOLO 3	0,00	0,00	0,00	0,00	0,00	0,00
TITOLO 4 - Rimborso prestiti							
401	Rimborso di titoli obbligazionari	0,00	0,00	0,00	0,00	0,00	0,00
402	Rimborso prestiti a breve termine	0,00	0,00	0,00	0,00	0,00	0,00
403	Rimborso mutui e altri finanziamenti a medio lungo termine	481.202,15	0,00	853.459,22	0,00	800.768,02	0,00
404	Rimborso di altre forme di indebitamento	0,00	0,00	0,00	0,00	0,00	0,00
400	TOTALE TITOLO 4	481.202,15	0,00	853.459,22	0,00	800.768,02	0,00
TITOLO 5 - Chiusura Anticipazioni ricevute da istituto tesoriere/cassiere							
501	Chiusura Anticipazioni ricevute da istituto tesoriere/cassiere	15.000.000,00	0,00	15.000.000,00	0,00	15.000.000,00	0,00
500	TOTALE TITOLO 5	15.000.000,00	0,00	15.000.000,00	0,00	15.000.000,00	0,00
TITOLO 7 - Spese per conto terzi e partite di giro							
701	Uscite per partite di giro	3.790.988,73	0,00	7.902.575,60	0,00	14.199.995,49	0,00
702	Uscite per conto terzi	10.019.116,50	0,00	272.273,93	0,00	8.471.605,20	0,00
700	TOTALE TITOLO 7	13.810.105,23	0,00	8.174.849,53	0,00	22.671.600,69	0,00
TOTALE		75.197.037,03	0,00	62.155.400,51	0,00	82.640.710,35	0,00

Spese di personale

La spesa del personale rispetta i limiti di cui all'art.1, comma 557, della legge 296/2006 e dell'art.76, comma 7 del D.L.112 del 25/06/2008 e ss. mm e ii., come risulta dalla sentenza del T.A.R. n. 01763/2018.

Con la deliberazione di giunta comunale n.179 del 18/10/2011, adottata ai sensi dell'art.7 del D. Lgs. n.150 del 27/10/2009, con cui è stato adottato il sistema di valutazione della performance organizzativa ed individuale.

Spese per incarichi di collaborazione autonoma

(art.7 comma 6, D. Lgs. 165/2001)

L'ente non ha proceduto all'affidamento di incarichi di collaborazione autonoma.

Fondo crediti di dubbia esigibilità (FCDE)

L'Organo di revisione **ha verificato** la regolarità del calcolo del fondo crediti dubbia esigibilità ed il rispetto della percentuale di accantonamento.

Gli stanziamenti iscritti nella missione 20, programma 2 (accantonamenti al fondo crediti dubbia esigibilità) a titolo di FCDE per ciascuno degli anni 2017/2019 risultano dai prospetti allegati al bilancio, con la gradualità prevista dalla normativa vigente.

ENTRATE PER TITOLI	F.c.d.e. 2018			
	Stanziamenti di bilancio (a)	Accantonamento obbligatorio al fondo (b)	Accantonamento effettivo di bilancio (c)	% di stanziamento accantonato al fondo sul rispetto del principio contabile applicato (c/a (percentuale))
TITOLO I - Entrate correnti di natura tributaria, contributiva e perequativa	11.850.677,53	2.756.466,66	2.067.360,00	18,71
TITOLO II - Trattamento correnti	7.318.727,89	0,00	0,00	0,00
TITOLO III - Entrate extra-tributarie	14.395.702,01	1.534.768,98	1.151.076,74	8,00
TITOLO IV - Entrate in conto capitale	14.665.747,20	0,00	0,00	0,00
TITOLO V - Entrate da riduzione di attività finanziarie	0,00	0,00	0,00	0,00
TOTALE	47.430.854,63	4.291.235,64	3.218.426,74	6,79
DI CUI PARTE CORRENTE	0,00	4.291.235,64	3.218.426,74	0,00
DI CUI PARTE C/CAPITALE	0,00	0,00	0,00	0,00

Fondo di riserva di competenza

La previsione del fondo di riserva ordinario, iscritto nella missione 20, programma 1, titolo 1, macroaggregato 10 del bilancio, ammonta a:

Descrizione	2018	2019	2020
Spese correnti	28.571.127,14	26.038.823,65	29.022.451,05
fondo di riserva	509.000,00	114.198,05	134.019,78
% su spese correnti	1,78%	0,44%	0,46%

Tutti i valori rientrono nei limiti previsti dall'articolo 166 del **TUEL** ed in quelli previsti dal regolamento di contabilità.

Sul fondo di riserva di competenza è stata indicata anche la cassa assorbendo in tal modo il fondo di riserva di cassa che non risulta distintamente trascritto.

La consistenza del fondo di riserva di cassa rientra nei limiti di cui all'art. 166, comma 2 quater del TUEL. (*non inferiore allo 0,2 per cento delle spese finali*).

Altri Fondi

L'Ente ha **provveduto** a stanziare i seguenti accantonamenti:

FONDO	2018	2019	2020
Accantonamento rischi contenzioso e passività potenziali	1.047.758,73		
Accantonamento passività potenziali in conto capitale	742.391,39		
Accantonamento oneri futuri			
Accantonamento per perdite organismi partecipati			
Accantonamento per indennità fine mandato	3.167,00		
Accantonamenti per gli adeguamenti del CCNL			
Altri accantonamenti (da specificare: ad esempio: rimborso TARI)			
TOTALE			

Osservazioni:

In merito all'accantonamento al fondo rischi contenzioso si invita l'ente ad aggiornare e monitorare lo stato del contenzioso in essere indicando la probabile soccombenza, al fine di istituire un fondo che permetta di valutarne la congruità.

Con riferimento alle annualità 2019 e 2020, non essendo stati ancora predisposti i relativi bilanci, non risultano allocate somme nelle voci riferite agli altri accantonamenti.

ORGANISMI PARTECIPATI

Elenco organismi partecipati (aziende, istituzioni, consorzi o società)

ORGANISMI PARTECIPATI	Org. & istituzione	NATURA GIURIDICA	QUOTA DI PARTECIPAZIONE (%)	Capitale investito	Descrizione	NOTE
ORGANISMO STRUMENTALE						
CONSORZIO ATO S.I.I. n.8 (in liquidazione dal 2013)	2002	Consorzio	4,81	5.087.122,00	Gestione servizio idrico integrato	
CONSORZIO ASI in liquidazione dal 2014	2002	Consorzio	0,01		Servizi di sostegno alle imprese	
ENTI STRUMENTALI CONTROLLATI E PARTECIPATI						
ATO SR1 spa (in liquidazione dal 2010)	2002	Ente	7,53	100.001,00	Gestione integrata rifiuti	
GAL Leontinoi (in scioglimento dal 2013)	1998	Ente	0,41		Servizi di sostegno alle imprese	
GAL Natibelei	2010	Ente	1,72		Gestione attività di sviluppo locale	
S.R.R.	2014	Ente	5,68	120.000,00	Regolamento e controllo gestione integrata rifiuti	
ATO S.I.I.		Ente		52.000,00		
SOCIETA' CONTROLLATE E PARTECIPATE						
CO.SVLS. srl (in liquidazione dal 2014)	1996	SRL	0,67	90.000,00	Attività di sviluppo produttivo e occupazionale	

Le partecipazioni detenute sono riferite ad organismi in liquidazione o obbligatorie per legge.

Non è stato possibile procedere alla verifica dei reciproci rapporti di credito/debito.

SPESE IN CONTO CAPITALE

Finanziamento spese in conto capitale

Le spese in conto capitale previste negli anni 2018/2020 sono finanziate come segue:

BILANCIO DI PREVISIONE EQUILIBRI DI BILANCIO

EQUILIBRIO ECONOMICO - FINANZIARIO		COMPETENZA ANNO 2018	COMPETENZA ANNO 2019	COMPETENZA ANNO 2020
P) Utilizzo avanzo di amministrazione per spese di investimento	(+)	0,00	-	-
Q) Fondo pluriennale vincolato di entrata per spese in conto	(+)	2.136.822,01	4.203.969,70	3.775.673,77
R) Entrate Titolo 4.00 - 5.00 - 6.00	(+)	14.665.747,20	7.684.298,41	11.370.316,82
C) Entrate Titolo 4.02.06 - Contributo agli investimenti direttamente destinati al rimborso dei prestiti da amministrazioni pubbliche	(-)	0,00	0,00	0,00
I) Entrate di parte capitale destinate a spese correnti in base a specifiche disposizioni di legge	(-)	0,00	0,00	0,00
S1) Entrate Titolo 5.02 per Riscossioni crediti di breve termine	(-)	0,00	0,00	0,00
S2) Entrate Titolo 5.03 per Riscossioni crediti di medio-lungo termine	(-)	0,00	0,00	0,00
T) Entrate Titolo 5.04 relative a Altre entrate per riduzione di attività finanziaria	(-)	0,00	0,00	0,00
L) Entrate di parte corrente destinate a spese di investimento in base a specifiche disposizioni di legge	(+)	0,00	0,00	0,00
M) Entrate da accensione di prestiti destinate a estinzione anticipata dei prestiti	(-)	0,00	0,00	0,00
U) Spese Titolo 2.00 - Spese in conto capitale <i>di cui fondo pluriennale vincolato</i>	(-)	17.334.602,51 <i>1.960.930,51</i>	12.088.268,11 <i>0,00</i>	15.145.890,59 <i>298.376,72</i>
V) Spese Titolo 3.01 per Acquisizioni di attività finanziarie	(-)	0,00	0,00	0,00
E) Spese Titolo 2.04 - Altri trasferimenti in conto capitale	(+)	0,00	0,00	0,00
EQUILIBRIO DI PARTE CAPITALE Z = P+Q+R-C-I-S1-S2-T+L-M-U-V+E		-532.033,30	0,00	0,00

Gli equilibri di parte capitale vengono raggiunti mediante l'utilizzo delle risorse correnti nella misura di € 532.033,30.

Il saldo positivo di parte corrente di € 532.033,30 è destinato a:

- finanziamento delle spese in c/capitale.

INDEBITAMENTO

L'Organo di revisione ha verificato che **risultano** soddisfatte le condizioni di cui all'art. 202 del TUEL.

L'Organo di revisione ha verificato che l'Ente, nell'attivazione delle fonti di finanziamento derivanti dal ricorso all'indebitamento **rispetta** le condizioni poste dall'art.203 del TUEL come modificato dal D.lgs. n.118/2011.

L'Organo di revisione, ai sensi dell'art.10 della Legge 243/2012, come modificato dall'art. 2 della legge 164/2016, **ha verificato** che le programmate operazioni di investimento siano accompagnate dall'adozione di piani di ammortamento di durata non superiore alla vita utile dell'investimento, nei quali sono evidenziate l'incidenza delle obbligazioni assunte sui singoli esercizi finanziari futuri, nonché le modalità di copertura degli oneri corrispondenti.

L'indebitamento dell'ente subisce la seguente evoluzione:

Anno	2018	2019	2020
Residuo debito (+)	1.823.811,81	1.691.776,31	1.524.743,70
Nuovi prestiti (+)			7.556.548,94
Prestiti rimborsati (-)	132.035,50	167.032,61	552.182,57
Estinzioni anticipate (-)			
Altre variazioni +/- (da specificare)			
Totale fine anno	1.691.776,31	1.524.743,70	8.529.110,07
Nr. Abitanti al 31/12	22.583	22.332	22.106
Debito medio per abitante	74,91	68,28	385,83

Non sono previsti prestiti per il finanziamento di spese in conto capitale

Interessi passivi e oneri finanziari diversi

Gli oneri finanziari per ammortamento prestiti ed il rimborso degli stessi in conto capitale registra la seguente evoluzione:

Anno	2018	2019	2020
Oneri finanziari	83.354,71	62.929,17	94.191,93
Quota capitale	132.035,50	132.035,50	552.182,57
Totale fine anno	215.390,21	194.964,67	646.374,50

La previsione di spesa per interessi passivi è riferita agli interessi per mutui contratti precedentemente alla dichiarazione di dissesto e non comprende gli interessi passivi per l'anticipazione di liquidità.

Anno	2018	2019	2020
Interessi passivi	83.354,71	62.629,17	94.191,93
entrate correnti	15.957.791,77	17.407.657,92	32.765.107,43
% su entrate correnti	0,52%	0,36%	0,29%

L'Organo di revisione ha verificato che l'Ente non prevede di effettuare alcuna operazione qualificata come indebitamento ai sensi dell'art.3 c° 17 legge 350/2003, diverse da mutui ed obbligazioni.

L'Organo di revisione ha verificato che l'Ente **non ha previsto** l'estinzione anticipata di prestiti.

L'Organo di revisione ha verificato che l'ente **non ha** prestato garanzie principali e sussidiarie.

RISORSE PER IL RISANAMENTO

Ai fini dell'individuazione delle risorse utili alla manovra disposta dall'ente, si rimanda a quanto ampiamente argomentato nella delibera di G.M. n. 76 del 16.07.2021 di adozione dell'ipotesi di bilancio stabilmente riequilibrato.

Ulteriormente in questa sede l'organo di revisione, riprendendo quanto già espresso nella relazione all'ipotesi di bilancio stabilmente riequilibrato per il periodo 2014/2018 ribadisce che ***“la legittima iscrizione delle entrate che sono state individuate al fine di redigere l'ipotesi di bilancio stabilmente riequilibrato devono trovare la loro ragion d'essere non solo nella semplice attività di accertamento, intesa come mera iscrizione contabile, bensì in una effettiva attività di realizzazione delle entrate attese, compiendo tutti gli atti necessari per non compromettere l'attendibilità delle previsioni e ponendosi come obiettivo principale la riscossione delle stesse”***, la cui verifica sarà fatta in sede di approvazione dei rendiconti dei singoli esercizi.

CONCLUSIONI

In relazione alle motivazioni specificate nel presente parere, richiamato l'articolo 239 del TUEL e tenuto conto:

- del parere espresso dal responsabile del servizio finanziario;
- della verifica effettuata sugli equilibri di competenza e di cassa.

L'organo di revisione:

- ha verificato che il bilancio di previsione dell'esercizio 2018 ed il bilancio pluriennale 2018/2020 sono stati redatti nell'osservanza delle norme di Legge, dello statuto dell'ente, del regolamento di contabilità e dei principi previsti dall'articolo 162 del TUEL;
- ha rilevato la coerenza interna, la congruità e l'attendibilità contabile delle previsioni,

ed esprime, pertanto, parere favorevole sulla proposta di approvazione del bilancio di previsione dell'esercizio 2018 e pluriennale 2018/2020, DUP e documenti allegati, raccomandando all'Ente la scrupolosa e puntuale osservanza delle prescrizioni indicate nell'allegato A) del decreto di approvazione dell'ipotesi di bilancio stabilmente riequilibrato 2014/2018 del Ministro dell'Interno.

L'ORGANO DI REVISIONE

Dott. Vincenzo Salvato

Dott. Vincenzo Calogero Catalano

Dott. Biagio Cicerone

IL CONSIGLIERE ANZIANO

IL PRESIDENTE DEL C.C.

Vice
IL SEGRETARIO GENERALE

È copia conforme per uso amministrativo



IL SEGRETARIO GENERALE

Li,

La presente deliberazione è stata trasmessa per l'esecuzione all'ufficio con prot. n.

IL RESPONSABILE DEL SERVIZIO DI SEGRETERIA

Li,

Si attesta che il presente atto, ai sensi dell'art.32, comma 5, della L.69/2009 e s.m.i. è stato pubblicato all'Albo Pretorio

del sito informatico del Comune www.comune.lentini.sr.it al n. in data **16 SET 2022**

e che avverso il presente atto, nel periodo dal **16 SET 2022** al **1 OTT 2022**, non sono pervenuti reclami e/o opposizioni.

IL RESPONSABILE DELL'UFFICIO PROTOCOLLO

Li,

CERTIFICATO DI PUBBLICAZIONE

Il sottoscritto Segretario comunale certifica, su conforme attestazione del Responsabile del servizio protocollo, che la presente deliberazione è stata pubblicata all'Albo Pretorio del sito informatico del Comune www.comune.lentini.sr.it dal **16 SET 2022** al **1 OTT 2022** a norma dell'art. 197 del vigente O.EE.LL. e che contro la stessa – **non** – sono stati presentati reclami.

IL SEGRETARIO GENERALE

Li,

La presente deliberazione è divenuta esecutiva in data ai sensi dell'art. 12, comma 1, della L.R. n. 44/91 e successive modifiche ed integrazioni.

IL SEGRETARIO GENERALE

Li,