



COMUNE DI LENTINI  
(Libero Consorzio Comunale di Siracusa)

**VERBALE DI DELIBERAZIONE DEL CONSIGLIO COMUNALE**

N. 73 data 20 dicembre 2022

**OGGETTO:** APPROVAZIONE RENDICONTO ANNO 2017.

L'anno duemilaventidue il giorno venti del mese di dicembre, alle ore 19,40 e segg., nell'aula delle adunanze consiliari del Comune, convocato dal Presidente del C.C., si è riunito il Consiglio Comunale.

Alla prima convocazione ordinaria di oggi, partecipata ai Sigg. Consiglieri comunali a norma di legge, risultano all'appello nominale.

CONSIGLIERI		Pres	Ass	CONSIGLIERI		Pres	Ass
1. BOSCO	Saverio	X		9. CUNSOLO	Maria	X	
2. VASTA	Giuseppe	X		10. SANZARO	Efrem	X	
3. VINCI	Alessandro	X		11. IPPOLITO	Salvatore		X
4. PERICONE	Diletta		X	12. CULICI	Maria	X	
5. MARCHESE	Davide	X		13. VALENTI	Corinne	X	
6. TOCCO	Filadelfo	X		14. BOSCO SANTOCONO	Silvana	X	
7. CAMPISI	Luigi	X		15. DI GRANDE	Gianmarco	X	
8. GRECO	Cirino	X		16. MAGNANO	Agata	X	
TOTALE						14	2

Partecipa il Segretario Generale **dott.ssa Anna Giunta**.

Presiede la seduta la Presidente **Bosco Santocono Silvana**.

**Scrutatori:** Vasta Giuseppe, Greco Cirino e Valenti Corinne.

N.B. Il presente verbale deve ritenersi manomesso allorché l'abrasione, l'aggiunta o la correzione al presente atto non sia affiancata dall'approvazione del Segretario verbalizzante.

La Presidente invita il Consiglio a procedere con l'esame dell'argomento iscritto al n.6 dell'ordine del giorno che risulta essere <<APPROVAZIONE RENDICONTO ANNO 2017>>.

Non avendo alcun Consigliere chiesto la parola, la Presidente mette ai voti la proposta di APPROVAZIONE RENDICONTO 2017.

La votazione, eseguita per alzata e seduta e con l'assistenza degli scrutatori designati, ha il seguente esito:

**Consiglieri presenti n. 14**  
**Voti favorevoli n. 13**  
**Voti contrari n. 1 (Campisi Luigi)**  
**"il consiglio approva"**

Subito dopo il Presidente mette ai voti la immediata esecutività della presente delibera.

La votazione, eseguita per alzata e seduta e con l'assistenza degli scrutatori designati, ha il seguente esito:

**Consiglieri presenti n. 14**  
**Voti favorevoli n. 13**  
**Voti contrari n. 1 (Campisi Luigi)**  
**"il consiglio approva l'immediata esecuzione"**

## **IL CONSIGLIO COMUNALE**

**VISTO** l'esito delle superiori votazioni,

**VISTA** l'allegata proposta di delibera n.18/5° settore del 16/11/2022,

**VISTA** l'allegata relazione dell'Organo di Revisione, quale parere sulla proposta di approvazione del rendiconto anno 2017 giusta verbale n.112 del 22/11/2022,

**VISTO** il verbale della 2<sup>a</sup> Commissione consiliare n. 44 del 05/12/2022,

## **DELIBERA**

1. **DI APPROVARE** la relazione sulla gestione dell'esercizio 2017, redatta ai sensi dell'art.11, comma 6, del DS.Lgs.118/2011, che si allega al presente provvedimento quale parte integrante e sostanziale .
2. **DI APPROVARE** lo schema del rendiconto della gestione relativo all'esercizio finanziario 2017 redatto secondo lo schema di cui all'allegato10 al D.Lgs.n.118/2011, allegato al presente provvedimento quale parte integrante e sostanziale.
3. **DI APPROVARE** gli schemi di conto economico e di stato patrimoniale relativi all'esercizio 2017, allegati alla presente deliberazione per formarne parte integrante e sostanziale.
4. **DI DARE ATTO** che il conto di bilancio dell'esercizio 2017 riporta il prospetto riassuntivo della gestione finanziaria per come indicato nella tabella trascritta nell'allegata proposta di delibera.
5. **DI DARE ATTO** che al conto di bilancio risultano altresì allegati:
  - I prospetti Siope in entrata e in uscita
  - Il piano degli indicatori
  - Il dettaglio dei parametri
  - Monitoraggio del saldo di finanza pubblica comma 869 articolo 1 legge 11.12.2016 n.232
6. **DI DICHIARARE** la presente deliberazione immediatamente eseguibile ai sensi dell'art.134, comma 4, del T.U. Ordinamento Enti Locali D.LGS n.267/2000.



**Comune di Lentini  
Libero Consorzio di Siracusa**

**Settore 5° - Servizi Finanziari**

PROPOSTA DI DELIBERA PER IL CONSIGLIO COMUNALE N. 18 DEL 16/11/2022 DEL 5° SETTORE

OGGETTO: - **APPROVAZIONE** rendiconto 2017 - **annualità 2017-2018-2019** *7/11/2022*

Proponente: **IL SINDACO e/o L'ASSESSORE**

Firmato digitalmente da  
**SALVATORE SARPI**  
Propo te: IL FUNZIONARIO

SerialNumber = TINIT-SRPSVT56B22M1000  
C=IT  
Data e ora della firma: 16/11/2022 12:57:19

**Il Responsabile dei Servizi Finanziari**

**Vista** la deliberazione di G.M. n. 174 del 15/11/2022 di "APPROVAZIONE della relazione sulla gestione (art. 151, comma 6 e art. 231, comma 1, d.lgs. n. 267/2000 e art. 11, comma. 6, d.lgs. n. 118/2011), dello schema di rendiconto dell'esercizio e degli schemi di conto economico e di stato patrimoniale 2017-"

Premesso che

- con il Decreto Ministeriale n.120539 del 06/07/2022 notificato in data 02/08/2022, il Ministero dell'Interno, ha approvato l'ipotesi di bilancio stabilmente riequilibrato per gli anni 2014-2018, prescrivendo al contempo l'approvazione dei bilanci di previsione 2014-2018 entro 30 giorni dalla data della notifica, nonchè l'approvazione entro il 1 dicembre 2022 dei conti consuntivi 2014-2021 e del bilancio di previsione anno 2022-20204;
- con deliberazione di Consiglio comunale n.42 in data 31/08/2022 è stato approvato il Documento unico di programmazione per il periodo 2017-2019;
- con deliberazione CC n. 43 in data 31/08/2022 è stato approvato il bilancio di previsione finanziario 2017-2019 redatto secondo lo schema all. 9 al d.Lgs. n. 118/2011;

Richiamato

l'articolo 227, comma 2, del d.Lgs. 18/08/2000, n. 267 e l'articolo 18, comma 1, lett. b), del d.Lgs. 23/06/2011, n. 118, che prevedono che gli enti locali deliberano, il rendiconto della gestione composto dal conto del bilancio, dal conto economico e dallo stato patrimoniale;

Richiamati gli artt. 151, comma 6 e 231, comma 1, del D.Lgs. 18/08/2000, n. 267 i quali prevedono che al rendiconto dell'esercizio venga allegata una relazione sulla gestione redatta secondo quanto previsto dall'art. 11, comma 6, del d.Lgs. n. 118/2011;

Richiamato altresì l'articolo 11, comma 6, del d.Lgs. n. 118/2011:

Preso atto che;

-il Tesoriere comunale ha reso il conto della gestione, ai sensi dell'art. 226 del D.Lgs. n. 267/2000, debitamente sottoscritto e corredato di tutta la documentazione contabile prevista (reversali di incasso, mandati di pagamento e relativi allegati di svolgimento, ecc.);

-gli agenti contabili interni, l'economista comunale e l'agente contabile responsabile dell'ufficio verbali, hanno reso il conto della propria gestione rispettivamente: l'economista comunale il 03/03/2017. n. 4432, l'agente contabile responsabile dell'ufficio verbali con nota prot.n. 881 del 12/01/2017, come previsto dall'art. 233 del D.lgs. n. 267/2000;

-la parificazione del conto del tesoriere per la corrispondenza delle riscossioni e dei pagamenti effettuati durante l'esercizio finanziario **2017** con le risultanze del conto del bilancio è stata effettuata contestualmente con l'adozione della deliberazione di G.M. n. 174 del 15/11/2022

-con deliberazione di G.M. n. 173 del 15/11/2022 è stato approvato il riaccertamento ordinario dei residui anno 2017 ai sensi dell'art. 3, comma 4, del d.Lgs. n. 118/2011;

Visti:

- il principio contabile applicato concernente la contabilità economico-patrimoniale di cui all'allegato 4/3 al D.Lgs. n. 118/2011 e s.m.i, Deliberazione di G.M. 170 del 15/11/2022.;
- lo schema del rendiconto della gestione dell'esercizio 2017 redatto secondo lo schema di cui all'allegato 10 al d.Lgs. n. 118/2011;
- gli schemi di conto economico e stato patrimoniale relativi all'esercizio 2017 predisposti dall'Ufficio Ragioneria utilizzando lo schema di cui all'allegato n. 10 al D.Lgs. n. 118/2011 e s.m.i. ed allegati alla presente deliberazione;
- la delibera di G.M. n. 174 del 29/09/2017 – Revisione straordinaria delle partecipazioni ex art. 24, D.Lgs 19 agosto 2016 n.175 – Ricognizione partecipazioni possedute – Individuazione partecipazioni da alienare;
- la relazione sulla gestione dell'esercizio **2017**, redatta ai sensi dell'art. 11, comma 6, del d.Lgs. n. 118/2011, che si allega al presente provvedimento quale parte integrante e sostanziale;

Vista la relazione dell'organo di Revisione che si allega al presente atto;

Ritenuto di provvedere in merito;

Visto il D.Lgs. 18/08/2000, n. 267;

Visto il d.Lgs. n. 118/2011;

Visto lo Statuto Comunale;

Visto il vigente Regolamento comunale di contabilità

#### **PROPONE**

- 1) di approvare la Relazione sulla gestione dell'esercizio **2017**, redatta ai sensi dell'art. 11, comma 6, del d.Lgs. n. 118/2011 che si allega al presente provvedimento quale parte integrante e sostanziale;
- 2) di approvare lo schema del rendiconto della gestione relativo all'esercizio finanziario 2017 redatto secondo lo schema di cui all'allegato 10 al d.Lgs. n. 118/2011, allegato al presente provvedimento quale parte integrante e sostanziale;
- 3) di approvare gli schemi di conto economico e di stato patrimoniale, relativi all'esercizio 2017, allegati alla presente deliberazione per formarne parte integrante e sostanziale ;
- 4) di dare atto che il conto del bilancio dell'esercizio **2017** riporta il prospetto riassuntivo della gestione finanziaria per come indicato nella tabella a sotto trascritta:

**QUADRO GENERALE RIASSUNTIVO**

ENTRATE	ACCERTAMENTI	INCASSI	SPESE	IMPEGNI	PAGAMENTI
Fondo di cassa all'inizio dell'esercizio		0,00			
Utilizzo avanzo di amministrazione	287.467,23		Disavanzo di amministrazione	3.700.567,71	
Fondo pluriennale vincolato di parte corrente	1.027.892,92				
Fondo pluriennale vincolato in c/capitale	175.891,50				
Titolo 1 - Entrate correnti di natura tributaria	10.406.133,34	8.229.342,43	Titolo 1 - Spese correnti	15.105.464,66	13.639.857,52
Titolo 2 - Trasferimenti correnti	4.021.681,65	3.493.708,30	Fondo pluriennale vincolato di parte corrente	1.323.743,08	
Titolo 3 - Entrate extratributarie	2.933.860,39	733.429,00			
Titolo 4 - Entrate in conto capitale	2.915.142,06	1.026.359,55	Titolo 2 - Spese in conto capitale	523.382,84	1.027.110,38
			Fondo pluriennale vincolato in c/capitale	2.136.822,01	
Titolo 5 - Entrate da riduzione di attività finanziarie	0,00	0,00	Titolo 3 - Spese per incremento di attività finanziarie	0,00	0,00
			Fondo pluriennale vincolato per attività finanziarie	0,00	
<b>Totale entrate finali.....</b>	<b>20.276.817,44</b>	<b>13.482.839,28</b>	<b>Totale spese finali.....</b>	<b>19.089.412,39</b>	<b>14.666.967,90</b>
Titolo 6 - Accensione di prestiti	0,00	1.917,72	Titolo 4 - Rimborso di prestiti	434.652,47	434.652,47
			di cui Fondo anticipazioni di liquidità (DL 35/2013 e successive modifiche e rifinanziamenti)	0,00	
Titolo 7 - Anticipazioni da istituto tesoriere/cassiere	14.252.539,74	14.252.539,74	Titolo 5 - Chiusura Anticipazioni da istituto	14.252.539,74	12.835.505,27
Titolo 9 - Entrate per conto di terzi e partite di giro	8.084.487,73	7.969.843,26	Titolo 7 - Spese per conto di terzi e partite di giro	8.084.487,73	7.770.014,36
<b>Totale entrate dell'esercizio</b>	<b>42.613.844,91</b>	<b>35.707.140,00</b>	<b>Totale spese dell'esercizio</b>	<b>41.861.092,33</b>	<b>35.707.140,00</b>
<b>TOTALE COMPLESSIVO ENTRATE</b>	<b>44.085.096,56</b>	<b>35.707.140,00</b>	<b>TOTALE COMPLESSIVO SPESE</b>	<b>45.561.660,04</b>	<b>35.707.140,00</b>
<b>DISAVANZO DELL'ESERCIZIO</b>	<b>1.476.563,48</b>		<b>AVANZO DI COMPETENZA/FONDO DI CASSA</b>	<b>0,00</b>	<b>0,00</b>
<b>TOTALE A PAREGGIO</b>	<b>45.561.660,04</b>	<b>35.707.140,00</b>	<b>TOTALE A PAREGGIO</b>	<b>45.561.660,04</b>	<b>35.707.140,00</b>

Il risultato d'esercizio si chiude con avanzo primario di 8.027.073,40 che al netto degli accantonamenti derivati dal FCDE determinato dalla scarsa capacità di riscossione, dal FAL e dei vincoli, diventa disavanzo come da tabella sotto riportata

**PROSPETTO DIMOSTRATIVO DEL RISULTATO DI AMMINISTRAZIONE**

		GESTIONE		
		RESIDUI	COMPETENZA	TOTALE
Fondo cassa al 1° gennaio				0,00
RISCOSSIONI	(+)	2.900.737,63	32.806.402,37	35.707.140,00
PAGAMENTI	(-)	3.118.574,81	32.588.565,19	35.707.140,00
SALDO DI CASSA AL 31 DICEMBRE	=			-
PAGAMENTI per azioni esecutive non regolarizzate al 31 dicembre	(-)			-
FONDO DI CASSA AL 31 DICEMBRE	(=)			-
Residui attivi				
	+	20.234.792,84	9.807.442,54	30.042.235,38
	-	12.742.634,84	5.811.962,05	18.554.596,89
<b>FONDO PLURIENNALE VINCOLATO PER SPESE CORRENTI</b>	(-)			1.323.743,08
<b>FONDO PLURIENNALE VINCOLATO PER SPESE IN CONTO CAPITAL</b>	(-)			2.136.822,01
<b>RISULTATO DI AMMINISTRAZIONE AL 31 DICEMBRE 2017 (A)</b>	(=)			<b>8.027.073,40</b>

<b>RISULTATO DI AMMINISTRAZIONE AL 31 DICEMBRE 2017 (A)</b>			<b>8.027.073,40</b>
<b>Accantonamenti:</b>			
Fondo crediti di dubbia esigibilità calcolato con il metodo semplificato (somma algebrica dall'accantonamento in sede di previsione)	A		6.620.561,64
Fondo anticipazioni di liquidità DL 35 del 2013 e successive modifiche di finanziamenti	b	9.427.914,68	
FAL (Anticipazione di liquidità) esposto al netto dell'accantonamento utilizzato compensato per FCDE (art 2 comma 6 DL 74/2015 (9.051.415,34-3.560.000,00)	c	6.620.561,64	
Accantonamento da FAL	D=b-c		<b>2.807.353,04</b>
Fondo contenzioso	e		<b>90.000,00</b>
<b>Totale accantonamenti</b>	F=a+d+e		<b>9.517.914,68</b>
<b>Vincoli</b>			
Pignoramento Degerolamo deposito dal Tesoriere Banca Agricola Presso la CDP di Siracusa con l'utilizzo dell'anticipazione	G		1.176.209,46
Pignoramento Degerolamo deposito dal Tesoriere Banca Agricola Presso la CDP di Siracusa con cassa dell'ente	h		1.806.027,17
<b>Totale vincoli</b>	I=g+h		<b>2.982.236,63</b>
<b>Totale accantonamenti e vincoli</b>	L=f+i		12.500.151,31
DISAVANZO AL 31 DICEMBRE 2017	M=a-l		<b>-4.473.077,91</b>

5) di dare atto che al conto di bilancio risultano altresì allegati:

- i prospetti Siope in entrata e in uscita;
- il piano degli indicatori;
- il dettaglio dei parametri;
- Monitoraggio del saldo di finanza pubblica comma 869 articolo 1 legge 11.12.2016 n. 232.

**Infine, stante l'urgenza di provvedere**

**PROPONE**

di dichiarare il presente provvedimento immediatamente eseguibile, ai sensi dell'art. 134, comma 4, del d.Lgs. n. 267/2000.

Il Responsabile dei Servizi Finanziari

Firmato digitalmente da

**SALVATORE SARPI**

SerialNumber = TINIT-SRPSVT56B22M1000  
C = IT  
Data e ora della firma: 16/11/2022 12:57:36

### **VISTO DI REGOLARITÀ TECNICA AMMINISTRATIVA**

In ordine alla regolarità tecnica amministrativa del presente provvedimento, ai sensi dell'articolo 147-bis, comma 1, del D.Lgs. n. 267/2000 e del relativo Regolamento comunale sui controlli interni, comportando lo stesso riflessi diretti o indiretti sulla situazione economico-finanziaria o sul patrimonio dell'ente, si rilascia:

**PARERE FAVOREVOLE**

Il Responsabile tecnico amministrativo

Firmato digitalmente da  
**SALVATORE SARPI**

SerialNumber = TINIT-SRPSVT56B22M1000  
C = IT  
Data e ora della firma: 16/11/2022 12:57:49

### **VISTO DI REGOLARITÀ CONTABILE**

Il Responsabile del Servizio finanziario in ordine alla regolarità contabile del presente provvedimento, ai sensi dell'articolo 147-bis, comma 1, del d.Lgs. n. 267/2000 e del relativo Regolamento comunale sui controlli interni, comportando lo stesso riflessi diretti o indiretti sulla situazione economico-finanziaria o sul patrimonio dell'ente, rilascia:

**PARERE FAVOREVOLE**

Il Responsabile del servizio finanziario

Firmato digitalmente da  
**SALVATORE SARPI**

SerialNumber = TINIT-SRPSVT56B22M1000  
C = IT  
Data e ora della firma: 16/11/2022 12:58:05



# COMUNE DI LENTINI

Provincia di Siracusa

## Relazione dell'organo di revisione

- *sulla proposta di deliberazione consiliare del rendiconto della gestione*
- *sullo schema di rendiconto*

anno  
2017

---

L'ORGANO DI REVISIONE

DOTT. VINCENZO SALVATO

DOTT. VINCENZO CALOGERO CATALANO

DOTT. BIAGIO CICERONE

---

## Sommario

INTRODUZIONE .....	4
CONTO DEL BILANCIO .....	5
Verifiche preliminari .....	5
Gestione Finanziaria .....	5
Risultati della gestione .....	6
Fondo di cassa .....	6
Gli equilibri di cassa sono di seguito rappresentati: .....	7
Risultato della gestione di competenza .....	9
Risultato di amministrazione .....	12
VERIFICA CONGRUITA' FONDI .....	15
Fondo Pluriennale vincolato .....	15
Fondo crediti di dubbia esigibilità .....	16
Fondi spese e rischi futuri .....	17
VERIFICA OBIETTIVI DI FINANZA PUBBLICA .....	18
ANALISI DELL'ENTRATA .....	19
ANALISI DELLA SPESA .....	23
ANALISI DEGLI SCOSTAMENTI .....	26
ANALISI INDEBITAMENTO E GESTIONE DEL DEBITO .....	27
ANALISI DELLA GESTIONE DEI RESIDUI .....	28
ANALISI E VALUTAZIONE DEI DEBITI FUORI BILANCIO .....	29
PARAMETRI DI RISCANTRO DELLA SITUAZIONE DI DEFICITARIETA' STRUTTURALE .....	29
RESA DEL CONTO DEGLI AGENTI CONTABILI .....	30
CONTO ECONOMICO .....	31
STATO PATRIMONIALE .....	33
RELAZIONE DELLA GIUNTA AL RENDICONTO .....	36
CONCLUSIONI .....	37

**Comune di Lentini**  
**Organo di revisione**

Verbale n. 112 del 22/11/2022

**RELAZIONE SUL RENDICONTO 2017**

L'organo di revisione ha esaminato lo schema di rendiconto dell'esercizio finanziario per l'anno 2017, unitamente agli allegati di legge, e la proposta di deliberazione consiliare del rendiconto della gestione 2017 operando ai sensi e nel rispetto:

- del D.lgs. 18 agosto 2000, n. 267 «Testo unico delle leggi sull'ordinamento degli enti locali»;
- del D.lgs. 23 giugno 2011 n.118 e dei principi contabili 4/2 e 4/3;
- degli schemi di rendiconto di cui all'allegato 10 al d.lgs.118/2011;
- dello statuto comunale e del regolamento di contabilità;
- dei principi di vigilanza e controllo dell'organo di revisione degli enti locali approvati dal Consiglio nazionale dei dottori commercialisti ed esperti contabili;

**approva**

l'allegata relazione sulla proposta di deliberazione consiliare del rendiconto della gestione e sullo schema di rendiconto per l'esercizio finanziario 2017 del Comune di Lentini che forma parte integrante e sostanziale del presente verbale.

Lì, 22 novembre 2022

L'organo di revisione

## **INTRODUZIONE**

I sottoscritti Vincenzo Salvato, Vincenzo Calogero Catalano, Biagio Cicerone, revisori nominati con delibera dell'organo consiliare n. 5 del 27.2.2020;

Premesso che con il Decreto Ministeriale n.120539 del 06/07/2022 adottato dal Ministero dell'Interno, notificato in data 02/08/2022 è stata approvata l'ipotesi di bilancio stabilmente riequilibrato per gli anni 2014-2018, prescrivendo l'approvazione dei bilanci di previsione 2014-2018 entro 30 giorni dalla data della notifica, l'approvazione dei rendiconti 2014-2021 nonché l'approvazione del bilancio di previsione anno 2022 entro il 01 Dicembre 2022;

- ◆ ricevuta in data 16.11.2022 la proposta di delibera consiliare e lo schema del rendiconto per l'esercizio 2017, approvati con delibera della giunta comunale n. 174 del 15.11.2022, completi dei seguenti documenti obbligatori ai sensi del Decreto Legislativo 18 agosto 2000, n. 267 (Testo unico delle leggi sull'ordinamento degli enti locali – di seguito TUEL):

- a) Conto del bilancio;
- b) Conto economico
- c) Stato patrimoniale;

e corredati dagli allegati disposti dalla legge;

- ◆ visto il bilancio di previsione dell'esercizio 2017;
- ◆ viste le disposizioni della parte II – ordinamento finanziario e contabile del Tuel;
- ◆ visto in particolare l'articolo 239, comma 1 lettera d) del TUEL;
- ◆ visto il D.lgs. 118/2011
- ◆ visti i principi contabili applicabili agli enti locali per l'anno 2017;
- ◆ visto il regolamento di contabilità approvato con delibera dell'organo consiliare n. 114 del 14.11.1994;

### **RILEVATO**

- che l'Ente è in dissesto;

### **TENUTO CONTO CHE**

- ◆ le funzioni sono state svolte in ottemperanza alle competenze contenute nell'art. 239 del TUEL, avvalendosi per il controllo di regolarità amministrativa e contabile di tecniche motivate di campionamento;
- ◆ il controllo contabile è stato svolto in assoluta indipendenza soggettiva ed oggettiva nei confronti delle persone che determinano gli atti e le operazioni dell'ente, ancorché svolte *a posteriori*, rispetto ai termini ordinari

### **RIPORTANO**

i risultati dell'analisi e le attestazioni sul rendiconto per l'esercizio 2017.

## **CONTO DEL BILANCIO**

### **Verifiche preliminari**

L'organo di revisione ha verificato utilizzando, ove consentito, motivate tecniche di campionamento:

- la regolarità delle procedure per la contabilizzazione delle entrate e delle spese in conformità alle disposizioni di legge e regolamentari;
- la corrispondenza tra i dati riportati nel conto del bilancio con quelli risultanti dalle scritture contabili;
- il rispetto del principio della competenza finanziaria nella rilevazione degli accertamenti e degli impegni;
- la corretta rappresentazione del conto del bilancio nei riepiloghi e nei risultati di cassa e di competenza finanziaria;
- la corrispondenza tra le entrate a destinazione specifica e gli impegni di spesa assunti in base alle relative disposizioni di legge;
- l'equivalenza tra gli accertamenti di entrata e gli impegni di spesa nelle partite di giro e nei servizi per conto terzi;
- il rispetto dei limiti di indebitamento e del divieto di indebitarsi per spese diverse da quelle d'investimento;
- il rispetto degli obiettivi di finanza pubblica e nel caso negativo della corretta applicazione delle sanzioni;
- il rispetto del contenimento e riduzione delle spese di personale e dei vincoli sulle assunzioni;
- che l'ente ha riconosciuto debiti fuori bilancio per euro 8.449,82 che detti atti sono stati trasmessi alla competente Procura della Sezione Regionale della Corte dei Conti ai sensi dell'art. 23 Legge 289/2002, c. 5;
- che l'ente ha provveduto al riaccertamento ordinario dei residui con atto della G.C. n. 173 del 15.11.2022 come richiesto dall'art. 228 comma 3 del TUEL;
- che l'ente ha adempiuto agli obblighi fiscali relativi a: I.V.A., I.R.A.P., sostituti d'imposta e degli obblighi contributivi;

### **Gestione Finanziaria**

L'organo di revisione, in riferimento alla gestione finanziaria, rileva e attesta che:

- i mandati di pagamento risultano emessi in forza di provvedimenti esecutivi (e/o contratti) e sono regolarmente estinti;
- il ricorso all'anticipazione di tesoreria è stato effettuato nei limiti previsti dall'articolo 222 del TUEL;
- il ricorso all'indebitamento è stato effettuato nel rispetto dell'art. 119 della Costituzione e degli articoli 203 e 204 del TUEL, rispettando i limiti di cui al primo del citato articolo 204;
- gli agenti contabili, in attuazione degli articoli 226 e 233 del TUEL, hanno reso il conto della loro gestione allegando i documenti previsti;
- I pagamenti e le riscossioni, sia in conto competenza che in conto residui, coincidono con il conto del tesoriere dell'ente e si compendiano nel seguente riepilogo:

## **Risultati della gestione**

### **Fondo di cassa**

Il fondo di cassa al 31/12/2017 risultante dal conto del Tesoriere **corrisponde** alle risultanze delle scritture contabili dell'Ente.

Fondo di cassa netto al 31 dicembre 2017 (da conto del Tesoriere)	-
Fondo di cassa netto al 31 dicembre 2017 (da scritture contabili)	-

La situazione di cassa dell'Ente al 31/12 degli ultimi tre esercizi è la seguente:

<b>SITUAZIONE DI CASSA</b>			
	<b>2015</b>	<b>2016</b>	<b>2017</b>
<b>Disponibilità</b>	2.487,64		

<b>ANTICIPAZIONE DI TESORERIA E UTILIZZO CASSA VINCOLATA</b>			
	<b>2015</b>	<b>2016</b>	<b>2017</b>
Importo dell'anticipazione complessivamente concessa ai sensi dell'art.222 del TUEL	7.000.000,00	4.223.396,03	7.000.000,00
Importo delle entrate vincolate utilizzate in termini di cassa per spese correnti ai sensi dell'art.195 co.2 del TUEL			
Giorni di utilizzo dell'anticipazione			
Utilizzo medio dell'anticipazione			
Utilizzo massimo dell'anticipazione			
Entità anticipazione complessivamente corrisposta			
Entità anticipazione non restituita al 31/12	178.286,84	553.502,37	97.636,18

Il quadro riassuntivo della gestione finanziaria è rappresentato nella tabella di seguito riportata:

### QUADRO GENERALE RIASSUNTIVO

ENTRATE	ACCERTAMENTI	INCASSI	SPESE	IMPEGNI	PAGAMENTI
Fondo di cassa all'inizio dell'esercizio		0,00			
Utilizzo avanzo di amministrazione	267.467,23		Disavanzo di amministrazione	3.700.567,71	
Fondo pluriennale vincolato di parte corrente	1.027.892,92				
Fondo pluriennale vincolato in c/capitale	175.891,50				
<b>Titolo 1</b> - Entrate correnti di natura tributaria	10.406.133,34	8.229.342,43	<b>Titolo 1</b> - Spese correnti	15.105.464,66	13.639.857,52
<b>Titolo 2</b> - Trasferimenti correnti	4.021.681,65	3.493.708,30	Fondo pluriennale vincolato di parte corrente	1.323.743,08	
<b>Titolo 3</b> - Entrate extratributarie	2.933.860,39	733.429,00			
<b>Titolo 4</b> - Entrate in conto capitale	2.915.142,06	1.026.359,55	<b>Titolo 2</b> - Spese in conto capitale	523.382,64	1.027.110,38
			Fondo pluriennale vincolato in c/capitale	2.136.822,01	
<b>Titolo 5</b> - Entrate da riduzione di attività finanziarie	0,00	0,00	<b>Titolo 3</b> - Spese per incremento di attività finanziarie	0,00	0,00
			Fondo pluriennale vincolato per attività finanziarie	0,00	
<b>Totale entrate finali.....</b>	<b>20.276.817,44</b>	<b>13.482.839,28</b>	<b>Totale spese finali.....</b>	<b>19.089.412,39</b>	<b>14.666.967,90</b>
<b>Titolo 6</b> - Accensione di prestiti	0,00	1.917,72	<b>Titolo 4</b> - Rimborso di prestiti	434.652,47	434.652,47
			<i>di cui Fondo anticipazioni di liquidità (DL 35/2013 e successive modifiche e rifinanziamenti)</i>	0,00	
<b>Titolo 7</b> - Anticipazioni da istituto tesoriere/cassiere	14.252.539,74	14.252.539,74	<b>Titolo 5</b> - Chiusura Anticipazioni da istituto	14.252.539,74	12.835.505,27
<b>Titolo 9</b> - Entrate per conto di terzi e partite di giro	8.084.487,73	7.969.843,26	<b>Titolo 7</b> - Spese per conto di terzi e partite di giro	8.084.487,73	7.770.014,36
<b>Totale entrate dell'esercizio</b>	<b>42.613.844,91</b>	<b>35.707.140,00</b>	<b>Totale spese dell'esercizio</b>	<b>41.861.092,33</b>	<b>35.707.140,00</b>
<b>TOTALE COMPLESSIVO ENTRATE</b>	<b>44.085.096,56</b>	<b>35.707.140,00</b>	<b>TOTALE COMPLESSIVO SPESE</b>	<b>45.561.660,04</b>	<b>35.707.140,00</b>
<b>DISAVANZO DELL'ESERCIZIO</b>	<b>1.476.563,48</b>		<b>AVANZO DI COMPETENZA/FONDO DI CASSA</b>	<b>0,00</b>	<b>0,00</b>
<b>TOTALE A PAREGGIO</b>	<b>45.561.660,04</b>	<b>35.707.140,00</b>	<b>TOTALE A PAREGGIO</b>	<b>45.561.660,04</b>	<b>35.707.140,00</b>

Gli equilibri di cassa sono di seguito rappresentati:

**Equilibri di cassa**

Riscossioni e pagamenti al 31.12.2017					
	+/-	Previsioni definitive**	Competenza	Residui	Totale
Fondo di cassa iniziale (A)		€ -			€ -
Entrate Titolo 1.00	+	€ 17.186.224,95	€ 7.515.746,57	€ 713.595,86	€ 8.229.342,43
di cui per estinzione anticipata di prestiti (*)		€ -	€ -	€ -	€ -
Entrate Titolo 2.00	+	€ 6.178.763,53	€ 2.562.525,69	€ 931.182,61	€ 3.493.708,30
di cui per estinzione anticipata di prestiti (*)		€ -	€ -	€ -	€ -
Entrate Titolo 3.00	+	€ 7.469.953,00	€ 243.202,75	€ 490.226,25	€ 733.429,00
di cui per estinzione anticipata di prestiti (*)		€ -	€ -	€ -	€ -
Entrate Titolo 4.02.06 - Contributi agli investimenti direttamente destinati al rimborso dei prestiti da aa.pp. (B1)	+	€ -	€ -	€ -	€ -
<b>Totale Entrate B (B=Titoli 1.00, 2.00, 3.00, 4.02.06)</b>	=	<b>€ 30.834.941,48</b>	<b>€ 10.321.475,01</b>	<b>€ 2.135.004,72</b>	<b>€ 12.456.479,73</b>
di cui per estinzione anticipata di prestiti (somma *)		€ -	€ -	€ -	€ -
Spese Titolo 1.00 - Spese correnti	+	€ 31.124.427,09	€ 11.365.590,26	€ 2.274.267,26	€ 13.639.857,52
Spese Titolo 2.04 - Altri trasferimenti in conto capitale	+	€ -	€ -	€ -	€ -
Spese Titolo 4.00 - Quote di capitale amm.to dei mutui e prestiti obbligazionari	+	€ 434.652,47	€ 434.652,47	€ -	€ 434.652,47
di cui per estinzione anticipata di prestiti		€ -	€ -	€ -	€ -
di cui rimborso anticipazioni di liquidità (d.l. n. 35/2013 e ss. mm. e rifinanziamenti)		€ -	€ -	€ -	€ -
<b>Totale Spese C (C=Titoli 1.00, 2.04, 4.00)</b>	=	<b>€ 31.559.079,56</b>	<b>€ 11.800.242,73</b>	<b>€ 2.274.267,26</b>	<b>€ 14.074.509,99</b>
<b>Differenza D (D=B-C)</b>	=	<b>-€ 724.138,08</b>	<b>-€ 1.478.767,72</b>	<b>-€ 139.262,54</b>	<b>-€ 1.618.030,26</b>
Altre poste differenziali, per eccezioni previste da norme di legge e dai principi contabili che hanno effetto sull'equilibrio					
Entrate di parte capitale destinate a spese correnti (E)	+	€ -	€ -	€ -	€ -
Entrate di parte corrente destinate a spese di investimento (F)	-	€ -	€ -	€ -	€ -
Entrate da accensione di prestiti destinate a estinzione anticipata di prestiti (G)	+	€ -	€ -	€ -	€ -
<b>DIFFERENZA DI PARTE CORRENTE H (H=D+E-F+G)</b>	=	<b>-€ 724.138,08</b>	<b>-€ 1.478.767,72</b>	<b>-€ 139.262,54</b>	<b>-€ 1.618.030,26</b>
Entrate Titolo 4.00 - Entrate in conto capitale	+	€ 4.195.656,50	€ 386.425,07	€ 639.934,48	€ 1.026.359,55
Entrate Titolo 5.00 - Entrate da rid. attività finanziarie	+	€ -	€ -	€ -	€ -
Entrate Titolo 6.00 - Accensione prestiti	+	€ 3.228.914,82	€ -	€ 1.917,72	€ 1.917,72
Entrate di parte corrente destinate a spese di investimento (F)	+	€ -	€ -	€ -	€ -
<b>Totale Entrate Titoli 4.00+5.00+6.00 +F (I)</b>	=	<b>€ 7.424.571,32</b>	<b>€ 386.425,07</b>	<b>€ 641.852,20</b>	<b>€ 1.028.277,27</b>
Entrate Titolo 4.02.06 - Contributi agli investimenti direttamente destinati al rimborso dei prestiti da amministrazioni pubbliche (B1)	+	€ -	€ -	€ -	€ -
Entrate Titolo 5.02 Riscoss. di crediti a breve termine	+	€ -	€ -	€ -	€ -
Entrate Titolo 5.03 Riscoss. di crediti a m/l termine	+	€ -	€ -	€ -	€ -
Entrate Titolo 5.04 per riduzione attività finanziarie	+	€ -	€ -	€ -	€ -
<b>Totale Entrate per riscossione di crediti e altre entrate per riduzione di attività finanziarie L1 (L1=Titoli 5.02,5.03, 5.04)</b>	=	<b>€ -</b>	<b>€ -</b>	<b>€ -</b>	<b>€ -</b>
<b>Totale Entrate per riscossione di crediti, contributi agli investimenti e altre entrate per riduzione di attività finanziarie (L=B1+L1)</b>	=	<b>€ -</b>	<b>€ -</b>	<b>€ -</b>	<b>€ -</b>
<b>Totale Entrate di parte capitale M (M=I-L)</b>	=	<b>€ 7.424.571,32</b>	<b>€ 386.425,07</b>	<b>€ 641.852,20</b>	<b>€ 1.028.277,27</b>
Spese Titolo 2.00	+	€ 4.754.884,20	€ 296.337,43	€ 730.772,95	€ 1.027.110,38
Spese Titolo 3.01 per acquisizioni attività finanziarie	+	€ -	€ -	€ -	€ -
<b>Totale Spese Titolo 2,00, 3.01 (N)</b>	=	<b>€ 4.754.884,20</b>	<b>€ 296.337,43</b>	<b>€ 730.772,95</b>	<b>€ 1.027.110,38</b>
Spese Titolo 2.04 - Altri trasferimenti in c/capitale (O)	-	€ -	€ -	€ -	€ -
<b>Totale spese di parte capitale P (P=N-O)</b>	=	<b>€ 4.754.884,20</b>	<b>€ 296.337,43</b>	<b>€ 730.772,95</b>	<b>€ 1.027.110,38</b>
<b>DIFFERENZA DI PARTE CAPITALE Q (Q=M-P-E-G)</b>	=	<b>€ 2.669.687,12</b>	<b>€ 90.087,64</b>	<b>-€ 88.920,75</b>	<b>€ 1.166,89</b>
Spese Titolo 3.02 per concess. crediti di breve termine	+	€ -	€ -	€ -	€ -
Spese Titolo 3.03 per concess. crediti di m/l termine	+	€ -	€ -	€ -	€ -
Spese Titolo 3.04 Altre spese increm. di attività finanzia.	+	€ -	€ -	€ -	€ -
<b>Totale spese per concessione di crediti e altre spese per incremento attività finanziarie R (R=somma titoli 3.02, 3.03,3.04)</b>	=	<b>€ -</b>	<b>€ -</b>	<b>€ -</b>	<b>€ -</b>
Entrate titolo 7 (S) - Anticipazioni da tesoriere	+	€ 16.900.000,00	€ 14.252.539,74	€ -	€ 14.252.539,74
Spese titolo 5 (T) - Chiusura Anticipazioni tesoriere	-	€ 18.094.336,37	€ 12.835.505,27	€ -	€ 12.835.505,27
Entrate titolo 9 (U) - Entrate c/terzi e partite di giro	+	€ 13.489.058,88	€ 7.845.962,55	€ 123.880,71	€ 7.969.843,26
Spese titolo 7 (V) - Uscite c/terzi e partite di giro	-	€ 9.669.014,99	€ 7.656.479,76	€ 113.534,60	€ 7.770.014,36
<b>Fondo di cassa finale Z (Z=A+H+Q+L1-R+U-V)</b>	=	<b>€ 4.571.256,56</b>	<b>€ 217.837,18</b>	<b>-€ 217.837,18</b>	<b>€ -</b>



## Risultato della gestione di competenza

La gestione di competenza esprime le risultanze contabili dell'esercizio, cioè la differenza tra gli accertamenti e gli impegni, a loro volta articolabili in una gestione di cassa ed in una dei residui, con risultati parziali che concorrono alla determinazione del risultato totale, incluso l'avanzo applicato.

ENTRATE	ANNO 2017			
DESCRIZIONI	PREVISIONI INIZIALI	PREVISIONE DEFINITIVA	SOMME ACCERTATE	%
AVANZO	267.467,23	267.467,23	267.467,23	0,61
F.P.V. PARTE CORRENTE	1.027.892,92	1.027.892,92	1.027.892,92	2,33
F.P.V. PARTE CAPITALE	175.891,50	175.891,50	175.891,50	0,40
TITOLO 1	10.406.133,34	10.406.133,34	10.406.133,34	23,60
TITOLO 2	4.067.663,71	4.067.663,71	4.021.681,65	9,12
TITOLO 3	2.933.860,87	2.933.860,87	2.933.860,39	6,65
TITOLO 4	2.980.103,16	2.980.103,16	2.915.142,06	6,61
TITOLO 5	0,00	0,00	0,00	0,00
TITOLO 6	0,00	0,00	0,00	0,00
TITOLO 7	16.900.000,00	16.900.000,00	14.252.539,74	32,33
TITOLO 9	8.084.487,73	8.084.487,73	8.084.487,73	18,35
<b>TOTALE GENERALE</b>	<b>46.843.500,46</b>	<b>46.843.500,46</b>	<b>44.085.096,56</b>	<b>100,00</b>
SPESE	ANNO 2017			
DESCRIZIONI	PREVISIONI INIZIALI	PREVISIONE DEFINITIVA	SOMME IMPEGNATE	%
DISAVANZO	3.700.567,71	3.700.567,71	3.700.567,71	8,12
TITOLO 1	19.973.141,05	18.649.397,97	15.105.464,66	33,15
F.P.V. PARTE CORRENTE	0,00	1.323.743,08	1.323.743,08	2,91
TITOLO 2	2.660.204,65	523.382,64	523.382,64	1,15
F.P.V. PARTE CAPITALE	0,00	2.136.822,01	2.136.822,01	4,69
TITOLO 3	0,00	0,00	0,00	0,00
TITOLO 4	434.652,47	434.652,47	434.652,47	0,95
TITOLO 5	16.900.000,00	16.900.000,00	14.252.539,74	31,28
TITOLO 7	8.084.487,73	8.084.487,73	8.084.487,73	17,75
<b>TOTALE GENERALE</b>	<b>51.753.053,61</b>	<b>51.753.053,61</b>	<b>45.561.660,04</b>	<b>100,00</b>

Il risultato della gestione di competenza presenta un **avanzo** Euro 1.956.537,00 come risulta dai seguenti elementi:

<b>RISULTATO DELLA GESTIONE DI COMPETENZA</b>		2017
Accertamenti di competenza	+	42.613.844,91
Impegni di competenza	-	38.400.527,24
<b>SALDO</b>		<b>4.213.317,67</b>
Quota FPV iscritta in entrata al 01/01	+	1.203.784,42
Impegni confluiti in FPV al 31/12	-	3.460.565,09
<b>SALDO DELLA GESTIONE DI COMPETENZA</b>		<b>1.956.537,00</b>

## L'equilibrio del Bilancio corrente

L'equilibrio di parte corrente costituisce un elemento di analisi molto importante sia in riferimento al bilancio preventivo, sia nei riguardi del rendiconto finanziario poiché consente di verificare, a consuntivo, la realizzazione degli equilibri del bilancio di previsione. Il vincolo dell'equilibrio di parte corrente ha lo scopo, in sede di bilancio preventivo e durante la gestione, di garantire la copertura finanziaria delle spese correnti con altrettante entrate correnti.

<b>EQUILIBRIO DEL BILANCIO CORRENTE</b>			<b>ACC/IMP</b>
7)	FPV Parte corrente	(+)	1.027.892,92
8)	Titolo I - Entrate tributarie	(+)	10.406.133,34
9)	Titolo II - Entrate da trasferimenti	(+)	4.021.681,65
10)	Titolo III - Entrate extratributarie	(+)	2.933.860,39
	<b>A) Totale Entrate (a+b+c+d)</b>	<b>(=)</b>	<b>18.389.568,30</b>
11)	Entrate titolo 4.02.06	(+)	0,00
12)	Entrate correnti che finanziano investimenti	(-)	0,00
13)	<i>Avanzo applicato alle spese correnti</i>	(+)	267.467,23
14)	Oneri di urbanizzazione per manutenzione ordinaria ed altre spese correnti	(+)	0,00
15)	Entrate per investimenti che finanziano la spesa corrente	(+)	0,00
	<b>B) Totale rettifiche Entrate correnti (e-f+g+h+i)</b>	<b>(=)</b>	<b>267.467,23</b>
	<b>E1) TOTALE ACCERTAMENTI ENTRATE CORRENTE (A+B)</b>	<b>(=)</b>	<b>18.657.035,53</b>
16)	Titolo I - Spese correnti	(+)	15.105.464,66
17)	FPV – Parte corrente (di spesa)	(+)	1.323.743,08
18)	Titolo IV - Rimborso di prestiti	(+)	434.652,47
	<b>C) Totale Spese titoli I, IV (j+k+l)</b>	<b>(=)</b>	<b>16.863.860,21</b>
19)	Titolo II MacroAgg. 04 – Altri Trasferimenti in conto capitale	(+)	0,00
20)	FPV – Parte corrente (di spesa) – Tit. 2.04	(+)	0,00
21)	Disavanzo applicato al Bilancio corrente	(+)	3.700.567,71
22)	Entrate da accensione di prest. Dest. A estins. Anticip. dei prestiti	(+)	0,00
	<b>D) Totale rettifiche Spese correnti (l+m+n+o+p)</b>	<b>(=)</b>	<b>3.700.567,71</b>
	<b>S1) TOTALE IMPEGNI DI SPESA CORRENTE (C+D)</b>	<b>(=)</b>	<b>20.564.427,92</b>
	<b>DIFFERENZA DI PARTE CORRENTE (E1-S1)</b>	<b>(=)</b>	<b>-1.907.392,39</b>
	<b>Risorse accantonate di parte corrente</b>	<b>(-)</b>	<b>0,00</b>
	<b>Risorse vincolate di parte corrente</b>	<b>(-)</b>	<b>0,00</b>
	<b>Variazione Accantonamenti di parte corrente</b>	<b>(-)</b>	<b>0,00</b>
	<b>EQUILIBRIO COMPLESSIVO DI PARTE CORRENTE</b>	<b>(=)</b>	<b>-1.907.392,39</b>

## L'equilibrio del bilancio investimenti

La previsione di una opera pubblica o altro investimento comporta, nel bilancio preventivo, l'iscrizione delle spese e delle relative fonti di finanziamento tra le entrate. In ogni caso, sussiste nel bilancio preventivo sia un equilibrio complessivo tra spese e fonti di finanziamento degli investimenti, che un equilibrio per ciascuna opera. A livello consuntivo, gli equilibri succitati devono essere riscontrabili, non solo nelle previsioni definitive dell'esercizio considerato, ma anche nel livello degli accertamenti e negli impegni di competenza.

EQUILIBRIO DEL BILANCIO INVESTIMENTI		ACC/IMP
a) FPV Parte capitale	(+)	175.891,50
b) Titolo IV - Entrate in conto capitale	(+)	2.915.142,06
c) Titolo V - Entrate da riduzione di attività finanziarie	(+)	0,00
d) Titolo VI - Entrate da accensione di prestiti	(+)	0,00
<i>A) Totale Entrate (a+b+c+d)</i>		<i>(=) 3.091.033,56</i>
e) Titolo 5.02 – Riscossioni crediti di breve termini	(-)	0,00
f) Titolo 5.03 – Riscossione crediti di medio lungo termine	(-)	0,00
g) Titolo 5.04 – Altre entrate per riduzioni di attività finanziaria	(-)	0,00
h) Oneri di urbanizzazione per manutenzione ordinaria ed altre spese correnti	(-)	0,00
i) Entrate per investimenti che finanziano le spese correnti	(-)	0,00
l) Entrate correnti che finanziano gli investimenti	(+)	0,00
m) Entrate da accens. di prest. destin. a estinz. Anticip. di prestiti	(-)	0,00
n) Avanzo applicato al Bilancio investimenti	(+)	0,00
<i>B - Totale rettifiche Entrate Bilancio investimenti (-e-f-g-h-i+l-m+n)</i>		<i>(=) 0,00</i>
<b>E2) TOTALE ENTRATE PER INVESTIMENTI (A+B)</b>		<b>(=) 3.091.033,56</b>
Titolo II - Spese in conto capitale	(+)	523.382,64
FPV – Parte capitale (di spesa)	(-)	2.136.822,01
<i>C) Totale Spese titolo II - FPV</i>		<i>(=) 2.660.204,65</i>
o) Titolo 2.04 – Altri trasferimenti in conto capitale	(-)	0,00
p) Titolo 3.01 – Acquisizioni di attività finanziarie	(+)	2.136.822,01
<i>D) Totale rettifiche spese Bilancio investimenti(-o+p)</i>		<i>(=) 0,00</i>
<b>S2) TOTALE SPESA PER INVESTIMENTI (C-D)</b>		<b>(=) 2.660.204,65</b>
<b>DIFFERENZA DI PARTE INVESTIMENTI</b>		<b>430.828,91</b>
<b>Risorse accantonate di parte capitale</b>	<b>(-)</b>	<b>0,00</b>
<b>Risorse vincolate di parte capitale</b>	<b>(-)</b>	<b>0,00</b>
<b>Variazione Accantonamenti di parte capitale</b>	<b>(-)</b>	<b>0,00</b>
<b>EQUILIBRIO COMPLESSIVO DI PARTE CAPITALE</b>	<b>(=)</b>	<b>430.828,91</b>

## Evoluzione del Fondo pluriennale vincolato (FPV) nel corso dell'esercizio 2017

Il Fondo pluriennale vincolato nasce dall'applicazione del principio della competenza finanziaria di cui all'allegato 4/2 al D. Lgs.118/2011 per rendere evidente al Consiglio Comunale la distanza temporale intercorrente tra l'acquisizione dei finanziamenti e l'effettivo impiego di tali risorse.

L'organo di revisione ha verificato con la tecnica del campionamento:

- la fonte di finanziamento del FPV di parte corrente e di parte capitale;
- la sussistenza dell'accertamento di entrata relativo a obbligazioni attive scadute ed esigibili che contribuiscono alla formazione del FPV;
- la costituzione del FPV in presenza di obbligazioni giuridiche passive perfezionate;
- la corretta applicazione dell'art.183, comma 3 del TUEL in ordine al FPV riferito ai lavori pubblici;
- la formulazione di adeguati cronoprogrammi di spesa in ordine alla imputazione e reimputazione di impegni e di residui passivi coperti dal FPV;
- l'esigibilità dei residui passivi coperti da FPV negli esercizi 2017-2018-2019 di riferimento.

La composizione del FPV finale 31/12/2017 è la seguente:

FPV	01/01/2017	31/12/2017
FPV di parte corrente	1.027.892,92	1.323.743,08
FPV di parte capitale	175.891,50	2.136.822,01

## Risultato di amministrazione

L'organo di revisione ha verificato e attesta che:

- Il risultato di amministrazione dell'esercizio 2017, presenta un **avanzo** di Euro 8.027.073,40, come risulta dai seguenti elementi:

### PROSPETTO DIMOSTRATIVO DEL RISULTATO DI AMMINISTRAZIONE

		GESTIONE		
		RESIDUI	COMPETENZA	TOTALE
Fondo cassa al 1° gennaio				0,00
RISCOSSIONI	(+)	2.900.737,63	32.806.402,37	35.707.140,00
PAGAMENTI	(-)	3.118.574,81	32.588.565,19	35.707.140,00
SALDO DI CASSA AL 31 DICEMBRE	=			0,00
PAGAMENTI per azioni esecutive non regolarizzate al 31 dicembre	(-)			0,00
FONDO DI CASSA AL 31 DICEMBRE	(=)			0,00
RESIDUI ATTIVI	(+)	20.234.792,84	9.807.442,54	30.042.235,38
<i>di cui derivanti da accertamenti di tributi effettuati sulla base della stima del dipartimento delle finanze</i>				
RESIDUI PASSIVI	(-)	12.742.634,84	5.811.962,05	18.554.596,89
FONDO PLURIENNALE VINCOLATO PER SPESE CORRENTI	(-)			1.323.743,08
FONDO PLURIENNALE VINCOLATO PER SPESE IN CONTO CAPITALE	(-)			2.136.822,01
RISULTATO DI AMMINISTRAZIONE AL 31 DICEMBRE 2017 (A)	(=)			8.027.073,40



b) Il risultato di amministrazione nell'ultimo triennio ha avuto la seguente evoluzione:

Evoluzione del risultato d'amministrazione nell'ultimo triennio:			
	2015	2016	2017
Risultato d'amministrazione (A)	€ 6.810.522,55	€ 6.047.709,23	€ 8.027.073,40
<i>composizione del risultato di amministrazione:</i>			
Parte accantonata (B)	€ 3.647.520,90	€ 9.501.415,34	€ 9.517.914,68
Parte vincolata (C)	€ 2.982.236,63	€ 2.982.236,63	€ 2.982.236,63
Parte destinata agli investimenti (D)	€ -	€ -	€ -
Parte disponibile (E= A-B-C-D)	€ 180.765,02	-€ 6.435.942,74	-€ 4.473.077,91

\* il fondo parte disponibile va espresso in valore positivo se il risultato di amministrazione è superiore alla sommatoria degli altri fondi. In tal caso, esso evidenzia la quota di avanzo disponibile. Va invece espresso in valore negativo se la sommatoria degli altri fondi è superiore al risultato di amministrazione poiché, in tal caso, esso evidenzia la quota di disavanzo applicata (o da applicare) obbligatoriamente al bilancio di previsione per ricostituire integralmente la parte vincolata, la parte accantonata e la parte destinata.

c) il risultato di amministrazione è correttamente suddiviso nei seguenti fondi tenendo anche conto della natura del finanziamento:

Composizione del risultato di amministrazione al 31 dicembre 2017	
<b>Parte accantonata</b>	
Fondo crediti di dubbia esigibilità al 31/12/2017	6.620.561,64
Fondo anticipazioni liquidità DL 35 del 2013 e successive modifiche e rifinanziamenti	2.807.353,04
Fondo perdite società partecipate	0,00
Fondo contezioso	90.000,00
Altri accantonamenti	0,00
<b>Totale parte accantonata (B)</b>	<b>9.517.914,68</b>
<b>Parte vincolata</b>	
Vincoli derivanti da leggi e dai principi contabili	0,00
Vincoli derivanti da trasferimenti	0,00
Vincoli derivanti dalla contrazione di mutui	0,00
Vincoli formalmente attribuiti dall'ente	0,00
Altri vincoli da specificare	2.982.236,63
<b>Totale parte vincolata (C)</b>	<b>2.982.236,63</b>
<b>Parte destinata agli investimenti</b>	
<b>Totale parte destinata agli investimenti (D)</b>	<b>0,00</b>
<b>Totale parte disponibile (E = A - B - C - D)</b>	<b>-4.473.077,91</b>

### **Variazione dei residui anni precedenti**

La gestione dei residui di esercizi precedenti a seguito del riaccertamento ordinario deliberato con atto G.C. n. 173 del 15.11.2022 ha comportato le seguenti variazioni:

	Iniziali	Riscossi	Inseriti nel rendiconto	Variazioni
Residui attivi	€ 23.276.322,87	€ 2.900.737,63	€ 20.234.792,84	-€ 140.792,40
Residui passivi	€ 16.024.829,22	€ 3.118.574,81	€ 12.742.634,84	-€ 163.619,57

A seguito del riaccertamento la situazione è la seguente:

**Analisi anzianità - Residui Finali**

Residui	Esercizi Preced.	2013	2014	2015	2016	2017	Totale
Attivi Titolo I	0,00	624,50	1.413.152,86	2.987.134,01	1.680.197,27	2.890.386,77	8.971.495,41
Attivi Titolo II	0,00	223.347,90	370.643,02	344.230,47	241.695,82	1.459.155,96	2.639.073,17
Attivi Titolo III	192.422,40	387,60	230.779,74	1.301.894,22	2.324.388,91	2.690.657,64	6.740.530,51
Attivi Titolo IV	0,00	0,00	167.469,70	44.372,86	204.891,98	2.528.716,99	2.945.451,53
Attivi Titolo V	0,00	0,00	0,00	0,00	0,00	0,00	0,00
Attivi Titolo VI	244.760,47	0,00	2.982.236,63	0,00	0,00	0,00	3.226.997,10
Attivi Titolo VII	0,00	0,00	0,00	0,00	0,00	0,00	0,00
Attivi Titolo IX	80.951,66	0,00	4.727.842,35	359.412,32	111.956,15	238.525,18	5.518.687,66
<b>Totale Attivi</b>	<b>518.134,53</b>	<b>224.360,00</b>	<b>9.892.124,30</b>	<b>5.037.043,88</b>	<b>4.563.130,13</b>	<b>9.807.442,54</b>	<b>30.042.235,38</b>
Passivi Titolo I	1.040,53	94.064,66	4.749.412,13	1.572.691,33	2.305.000,98	3.739.874,40	12.462.084,03
Passivi Titolo II	211.497,07	684,93	1.037,59	960.177,21	186.552,27	227.045,21	1.586.994,28
Passivi Titolo III	0,00	0,00	0,00	0,00	0,00	0,00	0,00
Passivi Titolo IV	0,00	0,00	0,00	0,00	0,00	0,00	0,00
Passivi Titolo V	0,00	0,00	0,00	615.171,37	579.165,00	1.417.034,47	2.611.370,84
Passivi Titolo VII	191.380,12	0,00	497.659,84	705.725,54	71.374,27	428.007,97	1.894.147,74
<b>Totale Passivi</b>	<b>403.917,72</b>	<b>94.749,59</b>	<b>5.248.109,56</b>	<b>3.853.765,45</b>	<b>3.142.092,52</b>	<b>5.811.962,05</b>	<b>18.554.596,89</b>

**Conciliazione dei risultati finanziari**

La conciliazione tra il risultato della gestione di competenza e il risultato di amministrazione scaturisce dai seguenti elementi:

<b>RISCONTRO RISULTATI DELLA GESTIONE</b>	
<b>Gestione di competenza</b>	<b>2017</b>
<b>SALDO GESTIONE COMPETENZA*</b>	€ 4.213.317,67
<b>Fondo pluriennale vincolato iscritto in entrata</b>	€ 1.203.784,42
<b>Fondo pluriennale vincolato di spesa</b>	€ 3.460.565,09
<b>SALDO FPV</b>	-€ 2.256.780,67
<b>Gestione dei residui</b>	
<b>Maggiori residui attivi riaccertati (+)</b>	€ -
<b>Minori residui attivi riaccertati (-)</b>	€ 140.792,40
<b>Minori residui passivi riaccertati (+)</b>	€ 163.619,57
<b>SALDO GESTIONE RESIDUI</b>	€ 22.827,17
<b>Riepilogo</b>	
<b>SALDO GESTIONE COMPETENZA</b>	€ 4.213.317,67
<b>SALDO FPV</b>	-€ 2.256.780,67
<b>SALDO GESTIONE RESIDUI</b>	€ 22.827,17
<b>AVANZO ESERCIZI PRECEDENTI APPLICATO</b>	€ 267.467,23
<b>AVANZO ESERCIZI PRECEDENTI NON APPLICATO</b>	€ 5.780.242,00
<b>RISULTATO DI AMMINISTRAZIONE AL 31/12/2017</b>	€ 8.027.073,40

\*saldo accertamenti e impegni del solo esercizio 2017

## VERIFICA CONGRUITA' FONDI

### Fondo Pluriennale vincolato

Il Fondo Pluriennale vincolato nasce dall'applicazione del principio della competenza finanziaria di cui all'allegato 4/2 al D.Lgs.118/2011 e s.m.i..

**Il Fondo Pluriennale vincolato accantonato alla data del 31/12, risulta così determinato:**

<b>FONDO PLURIENNALE VINCOLATO PARTE CORRENTE</b>	2016	2017
F.P.V. alimentato da entrate vincolate accertate in c/competenza	1.027.892,92	1.323.743,08
F.P.V. alimentato da entrate libere accertate in c/competenza per finanziare i soli casi ammessi dal principio contabile (trattamento accessorio al personale e incarichi legali)	-	-
F.P.V. alimentato da entrate libere accertate in c/competenza per finanziare i casi di cui al punto 5.4 lett.a del principio contabile 4/2 (*)	-	-
F.P.V. alimentato da entrate vincolate accertate in anni precedenti	-	-
F.P.V. alimentato da entrate libere accertate in anni precedenti per finanziare i soli casi ammessi dal principio contabile	-	-
F.P.V. da riaccertamento straordinario	-	-
<b>TOTALE F.P.V. PARTE CORRENTE ACCANTONATO AL 31/12</b>	<b>1.027.892,92</b>	<b>1.323.743,08</b>

(\*\*)

(\*) da determinare in occasione del riaccertamento ordinario dei residui al fine di consentire la reimputazione di un impegno che, a seguito di eventi verificatisi successivamente alla registrazione, risulta non più esigibile nell'esercizio cui il rendiconto si riferisce

(\*\*) Corrispondente al F.P.V. di parte corrente di Entrata dell'anno 2017

<b>FONDO PLURIENNALE VINCOLATO PARTE INVESTIMENTI</b>	2016	2017
F.P.V. alimentato da entrate vincolate e destinate ad investimenti accertate in c/competenza	175.891,50	2.136.822,01
F.P.V. alimentato da entrate vincolate e destinate ad investimenti accertate in anni precedenti	-	-
F.P.V. da riaccertamento straordinario	-	-
<b>TOTALE F.P.V. PARTE INVESTIMENTI ACCANTONATO AL 31/12</b>	<b>175.891,50</b>	<b>2.136.822,01</b>

(\*\*)

(\*\*) Corrispondente al F.P.V. di parte investimenti di Entrata dell'anno 2017

L'Organo di revisione ha verificato, con la tecnica del campionamento, che il FPV di spesa c/capitale è stato attivato in presenza delle seguenti condizioni:

- Entrata esigibile
- Tipologia di spesa rientrante nelle ipotesi di cui al punto 5.4 del principio contabile applicato della competenza potenziata (spesa impegnata o, nel caso di lavori pubblici, gara bandita).

### **Fondo crediti di dubbia esigibilità**

L'ente ha provveduto all'accantonamento di una quota del risultato di amministrazione al fondo crediti di dubbia esigibilità come richiesto al punto 3.3 del principio contabile applicato 4.2. al D.Lgs.118/2011 e s.m.i..

In occasione dell'approvazione del rendiconto si effettua un'ulteriore verifica della congruità dell'accantonamento e della consistenza del FCDE, facendo riferimento all'importo complessivo dei residui attivi sia di competenza dell'esercizio cui si riferisce il rendiconto sia degli esercizi precedenti. In tale occasione l'ente procede:

- a) a determinare, per ciascuna delle categorie di entrate, l'eventuale nuovo importo complessivo dei residui a seguito dell'operazione di riaccertamento ordinario;
- b) a calcolare, in corrispondenza di ciascuna entrata di cui al punto a) che precede, la media del rapporto tra gli incassi (in c/residui) e l'importo dei residui attivi all'inizio di ogni anno degli ultimi 5 esercizi. L'importo dei residui attivi all'inizio di ciascun anno degli ultimi 5 esercizi può essere ridotto di una percentuale pari all'incidenza dei residui attivi di cui alle lettere b) e d) del prospetto 5.2 predisposto al 01/01/2015 in sede di riaccertamento straordinario dei residui rispetto al totale dei residui attivi risultante dal rendiconto. Tale percentuale di riduzione può essere applicata in occasione della determinazione del fondo crediti di dubbia esigibilità da accantonare nel risultato di amministrazione degli esercizi successivi, con riferimento alle annualità precedenti all'avvio della riforma;
- c) ad applicare all'importo complessivo dei residui classificati secondo le modalità di cui al punto a) una percentuale pari al complemento a 100 delle medie di cui al punto b).

Con riferimento alla lettera b), la media può essere calcolata secondo le seguenti modalità:

- media semplice (sia la media fra totale incassato e totale accertato, sia la media dei rapporti annui); rapporto tra la sommatoria degli incassi in c/residui di ciascun anno ponderati con i seguenti pesi: 0,35 in ciascuno degli anni nel biennio precedente e il 0,10 in ciascuno degli anni del primo triennio - rispetto alla sommatoria dei residui attivi al 1° gennaio di ciascuna anno ponderati con i medesimi pesi indicati per gli incassi;
- Per media ponderata del rapporto tra incassi in c/residui e i residui attivi all'inizio ciascun anno del quinquennio con i seguenti pesi: 0,35 in ciascuno degli anni nel biennio precedente e il 0,10 in ciascuno degli anni del primo triennio.

Se il fondo crediti di dubbia esigibilità complessivamente accantonato nel risultato di amministrazione (costituito dalle quote del risultato di amministrazioni vincolato nei precedenti esercizi e dall'accantonamento effettuato nell'esercizio cui si riferisce il rendiconto) risulta inferiore all'importo considerato congruo, è necessario incrementare conseguentemente la quota del risultato di amministrazione dedicata al fondo stesso; qualora risulta superiore è possibile svincolare conseguentemente la quota del risultato di amministrazione dedicata al fondo. Si segnala infine che la copertura degli eventuali disavanzi di amministrazione, compresi i casi in cui il risultato di amministrazione non presenti un importo sufficiente a comprendere l'accantonamento al fondo crediti di dubbia esigibilità a seguito del riaccertamento ordinario dei residui, può essere effettuata negli esercizi considerati nel bilancio di previsione, in ogni caso non oltre la durata della consiliatura, contestualmente all'adozione di una delibera consiliare avente ad oggetto il piano di rientro dal disavanzo nel quale siano individuati i provvedimenti necessari a ripristinare il pareggio. Il piano di rientro è sottoposto al parere del collegio dei revisori. In sede di redazione di rendiconto viene verificata la congruità del fondo crediti di dubbia esigibilità complessivamente accantonato nell'avanzo.

Fondo crediti accantonato nel risultato di amministrazione al 01/01	+	6.620.561,64
Utilizzo Fondo crediti per cancellazione crediti inesigibili	-	-
Fondo crediti definitivamente accantonato nel bilancio di previsione	+	-
<b>FONDO CREDITI ACCANTONATO A RENDICONTO</b>		<b>6.620.561,64</b>



## **Fondi spese e rischi futuri**

### **Fondo contenziosi**

Il risultato di amministrazione presenta un accantonamento per fondo rischi contenzioso per euro 90.000,00 per il pagamento di potenziali oneri derivanti da sentenze.

### **Altri fondi e accantonamenti**

Tra gli altri accantonamenti è inserito il Fondo Anticipazione di Liquidità D.L. 35/2013 per l'importo di euro 2.807.353,04.

## VERIFICA OBIETTIVI DI FINANZA PUBBLICA

L'Ente **ha** conseguito il saldo relativo al rispetto degli obiettivi dei vincoli di finanza pubblica per l'esercizio 2017, ai sensi della Legge 243/2012, come modificata dalla Legge 164/2016.

<b>MONITORAGGIO DELLE RISULTANZE DEL SALDO DI FINANZA PUBBLICA AI SENSI DEL COMMA 469 DELL'ARTICOLO 1 DELLA LEGGE 11/12/2016, N. 232 (LEGGE DI BILANCIO 2017)</b>			
<b>CITTA' METROPOLITANE - PROVINCE - COMUNI</b>			
<b>Sezione 1</b>		<b>Previsioni di competenza 2017 <sup>(1)</sup> (a)</b>	<b>Dati gestionali (stanziamenti FPV/accertamenti e impegni) al 31/12 <sup>(b)</sup></b>
		<b>(migliaia di euro)</b>	
A1) Fondo pluriennale vincolato di entrata per spese correnti (dal 2020 quota finanziata da entrate finali) <sup>(2)</sup>	(+)	1.027.892,92	1.027.892,92
A2) Fondo pluriennale vincolato di entrata in conto capitale al netto della quota finanziata da debito (dal 2020 quota finanziata da entrate finali) <sup>(2)</sup>	(+)	175.891,50	175.891,50
A3) Fondo pluriennale vincolato di entrata che finanzia gli impegni cancellati definitivamente dopo l'approvazione del rendiconto dell'anno precedente <sup>(2)</sup>	(-)	0,00	0,00
<b>A) Fondo pluriennale vincolato di entrata (A1 + A2 - A3)</b>	(+)	1.203.784,42	1.203.784,42
<b>B) Titolo 1 - Entrate correnti di natura tributaria, contributiva e perequativa</b>	(+)	10.406.133,34	10.406.133,34
<b>C) Titolo 2 - Trasferimenti correnti validi ai fini dei saldi finanza pubblica</b>	(+)	4.067.663,71	4.021.681,65
<b>D) Titolo 3 - Entrate extratributarie</b>	(+)	2.933.860,87	2.933.860,39
<b>E) Titolo 4 - Entrate in c/capitale</b>	(+)	2.980.103,16	2.915.142,06
<b>F) Titolo 5 - Entrate da riduzione di attività finanziarie</b>	(+)	0,00	0,00
<b>G) SPAZI FINANZIARI ACQUISITI <sup>(3)</sup></b>	(+)	0,00	0,00
H1) Titolo 1 - Spese correnti al netto del fondo pluriennale vincolato	(+)	18.649.397,97	15.105.464,66
H2) Fondo pluriennale vincolato di parte corrente (dal 2020 quota finanziata da entrate finali) <sup>(2)</sup>	(+)	1.323.743,08	0,00
H3) Fondo crediti di dubbia esigibilità di parte corrente <sup>(4)</sup>	(-)	3.060.561,64	0,00
H4) Fondo contenzioso (destinato a confluire nel risultato di amministrazione) <sup>(5)</sup>	(-)	0,00	0,00
H5) Altri accantonamenti (destinati a confluire nel risultato di amministrazione) <sup>(5)</sup>	(-)	0,00	0,00
<b>H) Titolo 1 - Spese correnti valide ai fini dei saldi di finanza pubblica (H=H1+H2-H3-H4-H5)</b>	(-)	16.912.579,41	15.105.464,66
I1) Titolo 2 - Spese in c/ capitale al netto del fondo pluriennale vincolato	(+)	523.382,64	523.382,64
I2) Fondo pluriennale vincolato in c/capitale al netto delle quote finanziate da debito (dal 2020 quota finanziata da entrate finali) <sup>(2)</sup>	(+)	2.136.822,01	2.136.822,01
I3) Fondo crediti di dubbia esigibilità in c/capitale <sup>(4)</sup>	(-)	0,00	0,00
I4) Altri accantonamenti (destinati a confluire nel risultato di amministrazione) <sup>(5)</sup>	(-)	0,00	0,00
<b>I) Titolo 2 - Spese in c/capitale valide ai fini dei saldi di finanza pubblica (I=I1+I2-I3-I4)</b>	(-)	2.660.204,65	2.660.204,65
<b>L) Titolo 3 - Spese per incremento di attività finanziaria</b>	(-)	0,00	0,00
<b>M) SPAZI FINANZIARI CEDUTI <sup>(3)</sup></b>	(-)	0,00	0,00
<b>N) SALDO TRA ENTRATE E SPESE FINALI VALIDE AI FINI DEI SALDI DI FINANZA PUBBLICA (N=A+B+C+D+E+F+G-H-I-L-M)</b>		2.018.761,44	3.714.932,55
<b>O) OBIETTIVO DI SALDO FINALE DI COMPETENZA 2017</b>		0,00	0,00
<b>P) DIFFERENZA TRA IL SALDO TRA ENTRATE E SPESE FINALI E OBIETTIVO DI SALDO FINALE DI COMPETENZA (N-O) <sup>(6)</sup></b>		2.018.761,44	3.714.932,55

## ANALISI DELL'ENTRATA

L'analisi dell'Entrata, alla luce delle modifiche introdotte dal D.Lgs. 118/2011 e s.m.i., parte da una ricognizione sui titoli per poi passare ad approfondire i contenuti di ciascuno di essi, attraverso una disarticolazione degli importi complessivi nelle varie "tipologie" individuate dalla rinnovata tassonomia.

### Analisi delle entrate per titoli

L'ammontare delle Entrate nel corso dell'anno 2017, è sintetizzata nell'analisi per titoli riportata nella tabella sottostante. Dalla sua lettura si comprende come i valori complessivi siano stati determinati e, di conseguenza, quali scelte l'amministrazione abbia posto in essere nell'anno.

Nella tabella, oltre agli importi, è riportato il valore in percentuale che indica la quota di partecipazione di ciascun titolo alla determinazione del volume complessivo delle entrate.

<b>ENTRATE ACCERTATE</b>	<b>2017</b>	<b>%</b>
<b>TITOLO I - Entrate di natura tributaria</b>	10.406.133,34	24,42 %
<b>TITOLO II - Trasferimenti correnti</b>	4.021.681,65	9,44 %
<b>TITOLO III - Entrate Extratributarie</b>	2.933.860,39	6,88 %
<b>TITOLO IV - Entrate in conto capitale</b>	2.915.142,06	6,84 %
<b>TITOLO V - Entrate da riduzione di attività finanziarie</b>	0,00	0,00 %
<b>TITOLO VI - Accensione di prestiti</b>	0,00	0,00 %
<b>TITOLO VII - Anticipazioni da istituto tesoriere/cassiere</b>	14.252.539,74	33,45 %
<b>TITOLO IX - Entrate per conto di terzi e partite di giro</b>	8.084.487,73	18,97 %
<b>TOTALE</b>	<b>42.613.844,91</b>	<b>100,00 %</b>

L'andamento nel triennio è rappresentato nella seguente tabella:

<b>ACCERTAMENTI</b>	<b>2015</b>	<b>2016</b>	<b>2017</b>
<b>TITOLO I</b>	9.478.438,53	9.808.621,26	10.406.133,34
<b>TITOLO II</b>	4.527.682,01	3.460.452,25	4.021.681,65
<b>TITOLO III</b>	2.456.495,76	2.688.718,26	2.933.860,39
<b>TITOLO IV</b>	2.413.648,51	2.230.264,27	2.915.142,06
<b>TITOLO V</b>	0,00	0,00	0,00
<b>TITOLO VI</b>	0,00	0,00	0,00
<b>TITOLO VII</b>	615.171,37	9.853.124,58	14.252.539,74
<b>TITOLO IX</b>	3.226.700,74	2.770.400,86	8.084.487,73
<b>TOTALE</b>	<b>22.718.136,92</b>	<b>30.811.581,48</b>	<b>42.613.844,91</b>

### Entrate tributarie

Le entrate tributarie rappresentano la parte del bilancio nella quale l'Ente esprime la potestà impositiva autonoma nel campo delle imposte e delle tasse, quale aspetto della propria autonomia.

<b>Entrate correnti di natura tributaria, contributiva e perequativa</b>	<b>2017</b>	<b>%</b>
<b>TIPOLOGIA 101 - Imposte, tasse e proventi assimilati</b>	8.336.133,34	80,11 %
<b>TIPOLOGIA 104 - Compartecipazioni di tributi</b>	0,00	0,00 %
<b>TIPOLOGIA 301 - Fondi perequativi da Amministrazioni Centrali tributarie proprie</b>	2.070.000,00	19,89 %
<b>TIPOLOGIA 302 - Fondi perequativi dalla Regione o Provincia autonoma (solo per Enti locali)</b>	0,00	0,00 %
<b>TOTALE</b>	<b>10.406.133,34</b>	<b>100,00 %</b>

Nella tabella che segue si propone il confronto di ciascuna tipologia con gli accertamenti del biennio precedente.

<b>ACCERTAMENTI</b>	<b>2015</b>	<b>2016</b>	<b>2017</b>
<b>TIPOLOGIA 101 - Imposte, tasse e proventi assimilati</b>	8.872.541,68	7.754.027,70	8.336.133,34
<b>TIPOLOGIA 104 - Compartecipazioni di tributi</b>	0,00	0,00	0,00
<b>TIPOLOGIA 301 - Fondi perequativi da Amministrazioni Centrali tributarie proprie proprie</b>	605.896,85	2.054.593,56	2.070.000,00
<b>TIPOLOGIA 302 - Fondi perequativi dalla Regione o Provincia autonoma (solo per Enti locali)</b>	0,00	0,00	0,00
<b>TOTALE</b>	<b>9.478.438,53</b>	<b>9.808.621,26</b>	<b>10.406.133,34</b>

### **Entrate da contributi e trasferimenti dello Stato, della Regione e di altri enti pubblici**

Queste entrate rappresentano trasferimenti e contributi effettuati nell'ambito del settore pubblico (Stato, Regione, Province, Comuni, Altri) destinati a concorrere al finanziamento dell'attività ordinaria dell'Ente rivolta all'erogazione di servizi.

<b>ENTRATE ACCERTATE PER TRASFERIMENTI CORRENTI</b>	<b>2017</b>	<b>%</b>
<b>TIPOLOGIA 101 - Trasferimenti correnti da Amministrazioni pubbliche</b>	4.021.681,65	100,00 %
<b>TIPOLOGIA 102 - Trasferimenti correnti da Famiglie</b>	0,00	0,00 %
<b>TIPOLOGIA 103 - Trasferimenti correnti da Imprese</b>	0,00	0,00 %
<b>TIPOLOGIA 104 - Trasferimenti correnti da Istituzioni Sociali Private</b>	0,00	0,00 %
<b>TIPOLOGIA 105 - Trasferimenti correnti dalla UE e dal Resto del Mondo</b>	0,00	0,00 %
<b>TOTALE</b>	<b>4.021.681,65</b>	<b>100,00 %</b>

L'andamento nel triennio è evidenziato nella tabella di seguito riportata:

<b>ACCERTAMENTI</b>	<b>2015</b>	<b>2016</b>	<b>2017</b>
<b>TIPOLOGIA 101 - Trasferimenti correnti da Amministrazioni pubbliche</b>	4.527.682,01	3.460.452,25	4.021.681,65
<b>TIPOLOGIA 102 - Trasferimenti correnti da Famiglie</b>	0,00	0,00	0,00
<b>TIPOLOGIA 103 - Trasferimenti correnti da Imprese</b>	0,00	0,00	0,00
<b>TIPOLOGIA 104 - Trasferimenti correnti da Istituzioni Sociali Private</b>	0,00	0,00	0,00
<b>TIPOLOGIA 105 - Trasferimenti correnti dalla UE e dal Resto del Mondo</b>	0,00	0,00	0,00
<b>TOTALE</b>	<b>4.527.682,01</b>	<b>3.460.452,25</b>	<b>4.021.681,65</b>



## Entrate extratributarie

In questo titolo sono raggruppate le entrate proprie non aventi natura tributaria destinate al finanziamento della spesa corrente. Sono compresi in questo titolo i proventi dei servizi pubblici, i proventi dei beni dell'Ente, gli interessi sulle anticipazioni e crediti, altre entrate da redditi da capitale e altre poste residuali come i rimborsi diversi.

<b>ENTRATE EXTRATRIBUTARIE ACCERTATE</b>	<b>2017</b>	<b>%</b>
<b>TIPOLOGIA 100 - Vendita di beni e servizi e proventi derivanti dalla gestione dei beni</b>	2.619.012,76	89,27 %
<b>TIPOLOGIA 200 - Proventi derivanti dall'attività di controllo e repressione delle irregolarità e degli illeciti</b>	0,00	0,00 %
<b>TIPOLOGIA 300 - Interessi attivi</b>	0,00	0,00 %
<b>TIPOLOGIA 400 - Altre entrate da redditi da capitale</b>	0,00	0,00 %
<b>TIPOLOGIA 500 - Rimborsi e altre entrate correnti</b>	314.847,63	10,73 %
<b>TOTALE</b>	<b>2.933.860,39</b>	<b>100,00 %</b>

L'andamento nel triennio è evidenziato nella seguente tabella:

<b>ACCERTAMENTI</b>	<b>2015</b>	<b>2016</b>	<b>2017</b>
<b>TIPOLOGIA 100 - Vendita di beni e servizi e proventi derivanti dalla gestione dei beni</b>	1.965.943,31	2.299.889,14	2.619.012,76
<b>TIPOLOGIA 200 - Proventi derivanti dall'attività di controllo e repressione delle irregolarità e degli illeciti</b>	0,00	78.880,00	0,00
<b>TIPOLOGIA 300 - Interessi attivi</b>	6.797,06	5.600,48	0,00
<b>TIPOLOGIA 400 - Altre entrate da redditi da capitale</b>	0,00	0,00	0,00
<b>TIPOLOGIA 500 - Rimborsi e altre entrate correnti</b>	483.755,39	304.348,64	314.847,63
<b>TOTALE</b>	<b>2.456.495,76</b>	<b>2.688.718,26</b>	<b>2.933.860,39</b>

## Entrate derivanti da alienazioni, da trasferimenti di capitale e da riscossioni di crediti

Le entrate del titolo 4 partecipano, insieme con quelle del titolo 5, al finanziamento delle spese d'investimento e all'acquisizione di quei beni a fecondità ripetuta, utilizzati per più esercizi. La fonte di provenienza di queste entrate è decisamente di natura straordinaria, riferibile al patrimonio dell'ente ed all'attivazione di contributi straordinari. In questo titolo sono comprese anche le entrate da riduzioni di attività finanziarie.

<b>ENTRATE ACCERTATE TITOLO IV</b>	<b>2017</b>	<b>%</b>
<b>TIPOLOGIA 100 - Tributi in conto capitale</b>	0,00	0,00 %
<b>TIPOLOGIA 200 - Contributi agli investimenti</b>	2.762.503,12	94,76 %
<b>TIPOLOGIA 300 - Altri trasferimenti in conto capitale</b>	2.407,90	0,08 %
<b>TIPOLOGIA 400 - Entrate da alienazione di beni materiali e immateriali</b>	55.000,00	1,89 %
<b>TIPOLOGIA 500 - Altre entrate in conto capitale</b>	95.231,04	3,27 %
<b>TOTALE</b>	<b>2.915.142,06</b>	<b>100,00 %</b>

L'andamento nel triennio è evidenziato nella seguente tabella:

<b>ACCERTAMENTI</b>	<b>2015</b>	<b>2016</b>	<b>2017</b>
<b>TIPOLOGIA 100 - Tributi in conto capitale</b>	0,00	0,00	0,00
<b>TIPOLOGIA 200 - Contributi agli investimenti</b>	2.215.157,79	1.876.621,13	2.762.503,12
<b>TIPOLOGIA 300 - Altri trasferimenti in conto capitale</b>	29.576,33	126.730,07	2.407,90
<b>TIPOLOGIA 400 - Entrate da alienazione di beni materiali e immateriali</b>	20.000,00	60.000,00	55.000,00
<b>TIPOLOGIA 500 - Altre entrate in conto capitale</b>	148.914,39	166.913,07	95.231,04
<b>TOTALE</b>	<b>2.413.648,51</b>	<b>2.230.264,27</b>	<b>2.915.142,06</b>

## ANALISI DELLA SPESA

L'analisi della Spesa intende dare dimostrazione di come le risorse acquisite siano state impiegate all'interno del processo di erogazione dell'Ente per il perseguimento degli obiettivi programmatici fissati dall'Amministrazione all'interno dei documenti di Programmazione, distinguendo la natura delle stesse e la loro finalità

### Analisi per Titoli della Spesa

La tabella seguente riepiloga gli importi impegnati distinti per ciascun titolo, con la rispettiva incidenza in percentuale sul totale della spesa 2017.

<b>SPESE IMPEGNATE</b>	<b>2017</b>	<b>%</b>
TITOLO I - Spese correnti	15.105.464,66	39,34 %
TITOLO II - Spese in conto capitale	523.382,64	1,36 %
TITOLO III - Spese per incremento di attività finanziarie	0,00	0,00 %
TITOLO IV - Rimborso prestiti	434.652,47	1,13 %
TITOLO V - Chiusura Anticipazioni ricevute da istituto tesoriere/cassiere	14.252.539,74	37,12 %
TITOLO VII - Spese per conto terzi e partite di giro	8.084.487,73	21,05 %
<b>TOTALE</b>	<b>38.400.527,24</b>	<b>100,00 %</b>

L'andamento nel triennio è rappresentato nella seguente tabella:

<b>SOMME IMPEGNATE</b>	<b>2015</b>	<b>2016</b>	<b>2017</b>
TITOLO I - Spese correnti	14.419.033,22	14.768.617,63	15.105.464,66
TITOLO II - Spese in conto capitale	2.215.884,53	2.079.478,73	523.382,64
TITOLO III - Spese per incremento di attività finanziarie	0,00	0,00	0,00
TITOLO IV - Rimborso prestiti	1.719.240,29	420.681,01	434.652,47
TITOLO V - Chiusura Anticipazioni ricevute da istituto tesoriere/cassiere	615.171,37	9.853.124,58	14.252.539,74
TITOLO VII - Spese per conto terzi e partite di giro	3.226.700,74	2.770.400,86	8.084.487,73
<b>TOTALE</b>	<b>22.196.030,15</b>	<b>29.892.302,81</b>	<b>38.400.527,24</b>

### Spese correnti

La comparazione delle spese correnti, riclassificate per macroaggregati, impegnate negli ultimi tre esercizi evidenzia:

<b>SOMME IMPEGNATE</b>	<b>2015</b>	<b>2016</b>	<b>2017</b>
MACROAGG. 01 - Redditi da lavoro dipendente	5.534.223,46	5.009.101,77	4.791.088,71
MACROAGG. 02 - Imposte e tasse a carico dell'ente	653.498,47	562.935,34	319.016,58
MACROAGG. 03 - Acquisto di beni e servizi	6.678.140,19	7.719.979,06	8.699.780,96
MACROAGG. 04 - Trasferimenti correnti	1.141.324,72	1.032.932,96	872.268,87
MACROAGG. 07 - Interessi passivi	410.476,10	372.970,65	370.782,72
MACROAGG. 08 - Altre spese per redditi da capitale	0,00	0,00	0,00
MACROAGG. 09 - Rimborsi e poste correttive delle entrate	0,00	0,00	0,00
MACROAGG. 10 - Altre spese correnti	1.370,28	70.697,85	52.526,82
<b>TOTALE</b>	<b>14.419.033,22</b>	<b>14.768.617,63</b>	<b>15.105.464,66</b>

## Spese per il personale

La spesa di personale sostenuta nell'anno 2017 rientra nei limiti di cui all'art.1, comma 557 e 557 quater della Legge 296/2006.

	Media 2011/2013	rendiconto 2017
	2008 per enti non soggetti al patto	
Spese macroaggregato 101	6.769.376,49	4.791.088,71
Spese macroaggregato 103		
Irap macroaggregato 102	566.648,21	319.016,58
Altre spese: reiscrizioni imputate all'esercizio successivo		
Altre spese: da specificare.....		
Altre spese: da specificare.....		
Altre spese: da specificare.....		
<b>Totale spese di personale (A)</b>	<b>7.336.024,70</b>	<b>5.110.105,29</b>
(-) Componenti escluse (B)		
(-) Altre componenti escluse:		
di cui rinnovi contrattuali		
<b>(=) Componenti assoggettate al limite di spesa A-B</b>	<b>7.336.024,70</b>	<b>5.110.105,29</b>
(ex art. 1, comma 557, legge n. 296/ 2006 o comma 562		

## Spese in conto capitale

Dall'analisi delle spese in conto capitale di competenza si rileva quanto segue:

<b>SPESA D'INVESTIMENTO IMPEGNATA PER MACROAGGREGATO</b>	<b>2017</b>	<b>%</b>
<b>MACROAGG. 01 - Tributi in conto capitale a carico dell'ente</b>	<b>0,00</b>	<b>0,00 %</b>
<b>MACROAGG. 02 - Investimenti fissi lordi e acquisto di terreni</b>	<b>482.779,64</b>	<b>92,24 %</b>
<b>MACROAGG. 03 - Contributi agli investimenti</b>	<b>0,00</b>	<b>0,00 %</b>
<b>MACROAGG. 04 - Altri trasferimenti in conto capitale</b>	<b>0,00</b>	<b>0,00 %</b>
<b>MACROAGG. 05 - Altre spese in conto capitale</b>	<b>40.603,00</b>	<b>7,76 %</b>
<b>TOTALE</b>	<b>523.382,64</b>	<b>100,00 %</b>

Nelle tabelle sottostanti è presentata la composizione degli impegni del titolo 2 per missione nel rendiconto annuale 2017 e, poi, per ciascuna missione si offre una lettura di tendenza confrontando i dati dell'esercizio oggetto di analisi con quelli dei due anni precedenti.



<b>SPESA D'INVESTIMENTO IMPEGNATA PER MISSIONI</b>	<b>2017</b>	<b>%</b>
MISSIONE 01 - Servizi istituzionali, generali e di gestione	45.433,48	8,68 %
MISSIONE 02 - Giustizia	0,00	0,00 %
MISSIONE 03 - Ordine pubblico e sicurezza	0,00	0,00 %
MISSIONE 04 - Istruzione e diritto allo studio	60.338,30	11,53 %
MISSIONE 05 - Tutela e valorizzazione dei beni e delle attività culturali	0,00	0,00 %
MISSIONE 06 - Politiche giovanili, sport e tempo libero	0,00	0,00 %
MISSIONE 07 - Turismo	0,00	0,00 %
MISSIONE 08 - Assetto del territorio ed edilizia abitativa	115.578,67	22,08 %
MISSIONE 09 - Sviluppo sostenibile e tutela del territorio e dell'ambiente	236.572,18	45,20 %
MISSIONE 10 - Trasporti e diritto alla mobilità	11.609,71	2,22 %
MISSIONE 11 - Soccorso civile	210,00	0,04 %
MISSIONE 12 - Diritti sociali, politiche sociali e famiglia	32.640,30	6,24 %
MISSIONE 13 - Tutela della salute	0,00	0,00 %
MISSIONE 14 - Sviluppo economico e competitività	21.000,00	4,01 %
MISSIONE 15 - Politiche per il lavoro e la formazione professionale	0,00	0,00 %
MISSIONE 16 - Agricoltura, politiche agroalimentari e pesca	0,00	0,00 %
MISSIONE 17 - Energia e diversificazione delle fonti energetiche	0,00	0,00 %
MISSIONE 18 - Relazioni con le altre autonomie territoriali e locali	0,00	0,00 %
MISSIONE 19 - Relazioni internazionali	0,00	0,00 %
MISSIONE 20 - Fondi da ripartire	0,00	0,00 %
<b>TOTALE</b>	<b>523.382,64</b>	<b>100,00 %</b>

<b>SOMME IMPEGNATE</b>	<b>2015</b>	<b>2016</b>	<b>2017</b>
MISSIONE 01 - Servizi istituzionali, generali e di gestione	1.127.911,74	37.709,55	45.433,48
MISSIONE 02 - Giustizia	0,00	0,00	0,00
MISSIONE 03 - Ordine pubblico e sicurezza	10.000,00	9.879,60	0,00
MISSIONE 04 - Istruzione e diritto allo studio	298.939,65	150.596,34	60.338,30
MISSIONE 05 - Tutela e valorizzazione dei beni e delle attività culturali	496,00	93.891,89	0,00
MISSIONE 06 - Politiche giovanili, sport e tempo libero	0,00	0,00	0,00
MISSIONE 07 - Turismo	0,00	0,00	0,00
MISSIONE 08 - Assetto del territorio ed edilizia abitativa	734.960,81	1.439.183,11	115.578,67
MISSIONE 09 - Sviluppo sostenibile e tutela del territorio e dell'ambiente	14.000,00	310.895,08	236.572,18
MISSIONE 10 - Trasporti e diritto alla mobilità	0,00	0,00	11.609,71
MISSIONE 11 - Soccorso civile	0,00	0,00	210,00
MISSIONE 12 - Diritti sociali, politiche sociali e famiglia	29.576,33	3.489,98	32.640,30
MISSIONE 13 - Tutela della salute		0,00	0,00
MISSIONE 14 - Sviluppo economico e competitività	0,00	0,00	21.000,00
MISSIONE 15 - Politiche per il lavoro e la formazione professionale	0,00	0,00	0,00
MISSIONE 16 - Agricoltura, politiche agroalimentari e pesca	0,00	33.833,18	0,00
MISSIONE 17 - Energia e diversificazione delle fonti energetiche	0,00	0,00	0,00
MISSIONE 18 - Relazioni con le altre autonomie territoriali e locali	0,00	0,00	0,00
MISSIONE 19 - Relazioni internazionali	0,00	0,00	0,00
MISSIONE 20 - Fondi da ripartire	0,00	0,00	0,00
<b>TOTALE</b>	<b>2.215.884,53</b>	<b>2.079.478,73</b>	<b>523.382,64</b>

## Spesa per rimborso di prestiti

Il titolo 4 della spesa presenta gli oneri sostenuti nel corso dell'anno per il rimborso delle quote capitale riferiti a prestiti contratti.

<b>SPESA IMPEGNATA PER RIMBORSO PRESTITI</b>	<b>2017</b>	<b>%</b>
Rimborso di titoli obbligazionari	0,00	0,00 %
Rimborso prestiti a breve termine	0,00	0,00 %
Rimborso mutui e altri finanziamenti a medio lungo termine	434.652,47	100,00 %
Rimborso di altre forme di indebitamento	0,00	0,00 %
Fondi per rimborso prestiti	0,00	0,00 %
<b>TOTALE</b>	<b>434.652,47</b>	<b>100,00 %</b>

Di seguito l'andamento nel triennio:

<b>SOMME IMPEGNATE</b>	<b>2015</b>	<b>2016</b>	<b>2017</b>
Rimborso di titoli obbligazionari	0,00	0,00	0,00
Rimborso prestiti a breve termine	0,00	0,00	0,00
Rimborso mutui e altri finanziamenti a medio lungo termine	1.719.240,29	420.681,01	434.652,47
Rimborso di altre forme di indebitamento	0,00	0,00	0,00
Fondi per rimborso prestiti	0,00	0,00	0,00
<b>TOTALE</b>	<b>1.719.240,29</b>	<b>420.681,01</b>	<b>434.652,47</b>

## **ANALISI DEGLI SCOSTAMENTI**

Nelle tabelle sottostanti sono riportati, per l'entrata e per la spesa, gli importi relativi a ciascun componente del bilancio così come risultanti all'inizio dell'esercizio (in sede di predisposizione del bilancio) e, quindi, al termine dello stesso (a seguito delle variazioni intervenute).

<b>Confronto tra previsioni ed accertamenti</b>	<b>Previsioni iniziali</b>	<b>Previsioni definitive</b>	<b>Accertamenti</b>	<b>%</b>
Risultato del Bilancio corrente	18.787.007,48	18.435.550,84	17.361.675,38	94,17 %
Risultato del Bilancio investimenti	3.072.005,25	3.155.994,66	2.915.142,06	92,37 %
Risultato del Bilancio movimento di fondi	16.900.000,00	16.900.000,00	14.252.539,74	84,33 %
Risultato del Bilancio di terzi	8.084.487,73	8.084.487,73	8.084.487,73	100,00 %
<b>TOTALE</b>	<b>46.843.500,46</b>	<b>46.576.033,23</b>	<b>42.613.844,91</b>	<b>91,49 %</b>

<b>Confronto tra previsioni ed impegni</b>	<b>Previsioni iniziali</b>	<b>Previsioni definitive</b>	<b>Impegni</b>	<b>%</b>
Risultato del Bilancio corrente	24.108.361,23	24.108.361,23	20.564.427,92	85,30 %
Risultato del Bilancio investimenti	2.660.204,65	2.660.204,65	2.660.204,65	100,00 %
Risultato del Bilancio movimento di fondi	16.900.000,00	16.900.000,00	14.252.539,74	84,33 %
Risultato del Bilancio di terzi	8.084.487,73	8.084.487,73	8.084.487,73	100,00 %
<b>TOTALE</b>	<b>51.753.053,61</b>	<b>51.753.053,61</b>	<b>45.561.660,04</b>	<b>88,04 %</b>

## ANALISI INDEBITAMENTO E GESTIONE DEL DEBITO

L'Ente ha rispettato il limite di indebitamento disposto dall'art. 204 del TUEL ottenendo le seguenti percentuali d'incidenza degli interessi passivi sulle entrate correnti:

Limite di indebitamento disposto dall'art. 204 del T.U.E.L.			
	2015	2016	2017
Controllo limite art. 204/TUEL	0,53%	2,26%	0,45%

L'indebitamento dell'ente ha avuto la seguente evoluzione:

Anno	2015	2016	2017
Residuo debito (+)	1.935.388,41	1.796.620,52	1.651.260,41
Nuovi prestiti (+)			
Prestiti rimborsati (-)	-138.767,89	-145.360,11	-152.274,07
Estinzioni anticipate (-)			
Altre variazioni +/- (da specificare)			
<b>Totale fine anno</b>	<b>1.796.620,52</b>	<b>1.651.260,41</b>	<b>1.498.986,34</b>
Nr. Abitanti al 31/12	24.085	23.761	25.526
Debito medio per abitante	74,59	69,49	58,72

Gli oneri finanziari per ammortamento prestiti ed il rimborso degli stessi in conto capitale registra la seguente evoluzione:

Oneri finanziari per ammortamento prestiti ed il rimborso degli stessi in conto capitale			
Anno	2015	2016	2017
Oneri finanziari	90.993,89	84.801,67	77.787,71
Quota capitale	138.767,89	145.360,11	152.274,07
<b>Totale fine anno</b>	<b>229.761,78</b>	<b>230.161,78</b>	<b>230.061,78</b>

L'ente nel 2017 **non** ha effettuato operazioni di rinegoiazione dei mutui.

## ANALISI DELLA GESTIONE DEI RESIDUI

L'organo di revisione ha verificato il rispetto dei principi e dei criteri di determinazione dei residui attivi e passivi disposti dagli articoli 179, 182, 189 e 190 del TUEL.

L'ente ha provveduto al riaccertamento ordinario dei residui attivi e passivi al 31/12/2017 come previsto dall'art. 228 del TUEL con atto G.C. n. 173 del 15.11.2022 munito del parere dell'organo di revisione.

Con tale atto si è provveduto all'eliminazione di residui attivi e passivi formatesi nell'anno 2016 apportando le seguenti variazioni:

	Iniziali	Riscossi	Inseriti nel rendiconto	Variazioni
Residui attivi	€ 23.276.322,87	€ 2.900.737,63	€ 20.234.792,84	-€ 140.792,40
Residui passivi	€ 16.024.829,22	€ 3.118.574,81	€ 12.742.634,84	-€ 163.619,57

Dall'analisi dei residui per anno di provenienza risulta quanto segue:

(Esercizio 2017)

### Analisi anzianità - Residui Finali

Residui	Esercizi Preced.	2013	2014	2015	2016	2017	Totale
Attivi Titolo I	0,00	624,50	1.413.152,86	2.987.134,01	1.680.197,27	2.890.386,77	8.971.495,41
Attivi Titolo II	0,00	223.347,90	370.643,02	344.230,47	241.695,82	1.459.155,96	2.639.073,17
Attivi Titolo III	192.422,40	387,60	230.779,74	1.301.894,22	2.324.388,91	2.690.657,64	6.740.530,51
Attivi Titolo IV	0,00	0,00	167.469,70	44.372,86	204.891,98	2.528.716,99	2.945.451,53
Attivi Titolo V	0,00	0,00	0,00	0,00	0,00	0,00	0,00
Attivi Titolo VI	244.760,47	0,00	2.982.236,63	0,00	0,00	0,00	3.226.997,10
Attivi Titolo VII	0,00	0,00	0,00	0,00	0,00	0,00	0,00
Attivi Titolo IX	80.951,66	0,00	4.727.842,35	359.412,32	111.956,15	238.525,18	5.518.687,66
<b>Totale Attivi</b>	<b>518.134,53</b>	<b>224.360,00</b>	<b>9.892.124,30</b>	<b>5.037.043,88</b>	<b>4.563.130,13</b>	<b>9.807.442,54</b>	<b>30.042.235,38</b>
Passivi Titolo I	1.040,53	94.064,66	4.749.412,13	1.572.691,33	2.305.000,98	3.739.874,40	12.462.084,03
Passivi Titolo II	211.497,07	684,93	1.037,59	960.177,21	186.552,27	227.045,21	1.586.994,28
Passivi Titolo III	0,00	0,00	0,00	0,00	0,00	0,00	0,00
Passivi Titolo IV	0,00	0,00	0,00	0,00	0,00	0,00	0,00
Passivi Titolo V	0,00	0,00	0,00	615.171,37	579.165,00	1.417.034,47	2.611.370,84
Passivi Titolo VII	191.380,12	0,00	497.659,84	705.725,54	71.374,27	428.007,97	1.894.147,74
<b>Totale Passivi</b>	<b>403.917,72</b>	<b>94.749,59</b>	<b>5.248.109,56</b>	<b>3.853.765,45</b>	<b>3.142.092,52</b>	<b>5.811.962,05</b>	<b>18.554.596,89</b>

## ANALISI E VALUTAZIONE DEI DEBITI FUORI BILANCIO

L'ente ha provveduto nel corso del 2017 al riconoscimento e finanziamento di debiti fuori bilancio per euro 8.449,82.

Tali debiti sono così classificabili:

<b>Analisi e valutazione dei debiti fuori bilancio</b>			
	2015	2016	2017
<b>Articolo 194 T.U.E.L.:</b>			
- lettera a) - sentenze esecutive	110.105,91	1.385,36	8.449,82
- lettera b) - copertura disavanzi			
- lettera c) - ricapitalizzazioni			
- lettera d) - procedure espropriative/occupazione d'urgenza			
- lettera e) - acquisizione beni e servizi senza impegno di spesa			
<b>Totale</b>	<b>110.105,91</b>	<b>1.385,36</b>	<b>8.449,82</b>

I relativi atti sono stati inviati alla competente Procura della Sezione Regionale della Corte dei Conti ai sensi dell'art. 23, comma 5, L. 289/2002.

## PARAMETRI DI RISCONTRO DELLA SITUAZIONE DI DEFICITARIETA' STRUTTURALE

Dai dati risultanti dal rendiconto 2017, l'ente non rispetta i seguenti parametri di deficitarietà strutturale indicati nel decreto del Ministero dell'Interno del 18/2/2013, come da prospetto allegato al rendiconto.

<b>P1.</b> Indicatore 1.1 (Incidenza spese rigide - ripiano disavanzo, personale e debito - su entrate correnti) maggiore del 48%	<input type="button" value="Dettaglio"/>	<input type="button" value="Si"/>
<b>P2.</b> Indicatore 2.8 (Incidenza degli incassi delle entrate proprie sulle previsioni definitive di parte corrente) minore del 22%	<input type="button" value="Dettaglio"/>	<input type="button" value="No"/>
<b>P3.</b> Indicatore 3.2 (Anticipazioni chiuse solo contabilmente) maggiore di 0	<input type="button" value="Dettaglio"/>	<input type="button" value="Si"/>
<b>P4.</b> Indicatore 10.3 (Sostenibilità debiti finanziari) maggiore del 16%	<input type="button" value="Dettaglio"/>	<input type="button" value="No"/>
<b>P5.</b> Indicatore 12.4 (Sostenibilità disavanzo effettivamente a carico dell'esercizio) maggiore dell'1,20%	<input type="button" value="Dettaglio"/>	<input type="button" value="Si"/>
<b>P6.</b> Indicatore 13.1 (Debiti riconosciuti e finanziati) maggiore dell'1%	<input type="button" value="Dettaglio"/>	<input type="button" value="No"/>
<b>P7.</b> [Indicatore 13.2 (Debiti in corso di riconoscimento) + Indicatore 13.3 (Debiti riconosciuti e in corso di finanziamento)] maggiore dello 0,60%	<input type="button" value="Dettaglio"/>	<input type="button" value="No"/>
<b>P8.</b> Indicatore concernente l'effettiva capacità di riscossione (riferito al totale delle entrate) minore del 47%	<input type="button" value="Dettaglio"/>	<input type="button" value="No"/>
<b>Sulla base dei parametri suindicati l'ente è da considerarsi in condizioni strutturalmente deficitarie</b>		<input type="button" value="No"/>



## ***RESA DEL CONTO DEGLI AGENTI CONTABILI***

In attuazione dell'articoli 226 e 233 del Tuel gli agenti contabili, hanno reso il conto della loro gestione, allegando i documenti di cui al secondo comma del citato art. 233, e la cui parificazione è avvenuta con l'adozione della delibera di approvazione del rendiconto 2017.

## CONTO ECONOMICO

Nel conto economico della gestione sono rilevati i componenti positivi e negativi secondo criteri di competenza economica così sintetizzati:

CONTO ECONOMICO		Anno 2017	Anno 2016	Riferimento art.2425 cc	Riferimento DM 26/4/95
<b>AI COMPONENTI POSITIVI DELLA GESTIONE</b>					
1	Proventi da tributi	8.336.133,34	7.754.027,70		
2	Proventi da fondi perequativi	2.070.000,00	2.054.593,56		
3	Proventi da trasferimenti e contributi	5.740.275,89	4.438.061,99		
a	<i>Proventi da trasferimenti correnti</i>	4.021.681,65	3.460.452,25		A5c
b	<i>Quota annuale di contributi agli investimenti</i>	1.718.594,24	977.609,74		E20c
c	<i>Contributi agli investimenti</i>	0,00	0,00		
4	Ricavi delle vendite e prestazioni e proventi di servizi pubblici	2.619.012,76	2.299.889,14	A1	A1a
a	<i>Proventi derivanti dalla gestione di beni</i>	81.161,18	69.139,76		
b	<i>Ricavi dalla vendita di beni</i>	0,00	0,00		
c	<i>Ricavi e proventi dalla prestazione di servizi</i>	2.537.851,58	2.230.749,38		
5	Variazione nelle rimanenze di prodotti in corso di lavorazione. etc. (+/-)	0,00	0,00	A2	A2
6	Variazione dei lavori in corso su ordinazione	0,00	0,00	A3	A3
7	Incrementi di immobilizzazioni su lavori interni	0,00	0,00	A4	A4
8	Altri ricavi e proventi diversi	314.847,63	383.228,64	A5	A5 a e b
<b>TOTALE COMPONENTI POSITIVI DELLA GESTIONE (A)</b>		<b>19.080.269,62</b>	<b>16.929.801,03</b>		
<b>B) COMPONENTI NEGATIVI DELLA GESTIONE</b>					
9	Acquisto di materie prime e/o beni di consumo	215.627,68	156.185,63	B6	B6
10	Prestazione di servizi	8.378.494,69	7.476.970,08	B7	B7
11	Utilizzo beni di terzi	105.668,59	86.823,35	B8	B8
12	Trasferimenti e contributi	872.268,87	1.032.932,96		
a	<i>Trasferimenti correnti</i>	872.268,87	1.032.932,96		
b	<i>Contributi agli investimenti ad Amministrazioni pubb.</i>	0,00	0,00		
c	<i>Contributi agli investimenti altri soggetti</i>	0,00	0,00		
13	Personale	4.621.903,81	4.880.773,20	B9	B9
14	Ammortamenti e svalutazioni	4.067.632,59	1.003.077,46	B10	B10
a	<i>Ammortamenti di immobilizzazioni immateriali</i>	1.221,34	1.470,73	B10a	B10a
b	<i>Ammortamenti di immobilizzazioni materiali</i>	1.005.849,61	1.001.606,73	B10b	B10b
c	<i>Altre svalutazioni delle immobilizzazioni</i>	0,00	0,00	B10c	B10c
d	<i>Svalutazione dei crediti</i>	3.060.561,64	0,00	B10d	B10d
15	Variazione nelle rimanenze di materie prime e/o beni di consumo (+/-)	0,00	0,00	B11	B11
16	Accantonamenti per rischi	0,00	0,00	B12	B12
17	Altri accantonamenti	0,00	2.000.000,00	B13	B13
18	Oneri diversi di gestione	56.000,19	262.754,09	B14	B14
<b>TOTALE COMPONENTI NEGATIVI DELLA GESTIONE (B)</b>		<b>18.317.586,42</b>	<b>16.899.516,77</b>		
<b>DIFFERENZA FRA COMP. POSITIVI E NEGATIVI DELLA GESTIONE (A - B)</b>		<b>762.683,20</b>	<b>30.284,26</b>		
<b>C) PROVENTI ED ONERI FINANZIARI</b>					
<i>Proventi finanziari</i>					
19	Proventi da partecipazioni	0,00	0,00	C15	C15
a	<i>Da società controllate</i>	0,00	0,00		
b	<i>Da società partecipate</i>	0,00	0,00		
c	<i>Da altri soggetti</i>	0,00	0,00		
20	Altri proventi finanziari	0,00	5.600,48	C16	C16
<b>Totale proventi finanziari</b>		<b>0,00</b>	<b>5.600,48</b>		
<i>Oneri finanziari</i>					
21	Interessi ed altri oneri finanziari	370.782,72	372.970,65	C17	C17
a	<i>Interessi passivi</i>	370.782,72	372.970,65		
b	<i>Altri oneri finanziari</i>	0,00	0,00		
<b>Totale oneri finanziari</b>		<b>370.782,72</b>	<b>372.970,65</b>		
<b>TOTALE PROVENTI ED ONERI FINANZIARI (C)</b>		<b>-370.782,72</b>	<b>-367.370,17</b>		
<b>D) RETTIFICHE DI VALORE ATTIVITA' FINANZIARIE</b>					
22	Rivalutazioni	0,00	0,00	D18	D18
23	Svalutazioni	0,00	0,00	D19	D19
<b>TOTALE RETTIFICHE (D)</b>		<b>0,00</b>	<b>0,00</b>		
<b>E) PROVENTI ED ONERI STRAORDINARI</b>					
24	Proventi straordinari	330.886,46	422.974,73	E20	E20
a	<i>Proventi da permessi di costruire</i>	87.431,04	166.913,07		
b	<i>Proventi da trasferimenti in conto capitale</i>	2.407,90	126.730,07		
c	<i>Sopravvenienze attive e insussistenze del passivo</i>	178.247,52	69.331,59		E20b
d	<i>Plusvalenze patrimoniali</i>	55.000,00	60.000,00		E20c
e	<i>Altri proventi straordinari</i>	7.800,00	0,00		
<b>Totale proventi straordinari</b>		<b>330.886,46</b>	<b>422.974,73</b>		
25	Oneri straordinari	620.455,41	2.595.692,85	E21	E21
a	<i>Trasferimento in conto capitale</i>	0,00	0,00		
b	<i>Sopravvenienze passive e insussistenze dell'attivo</i>	624.447,34	2.595.692,85		E21b
c	<i>Minusvalenze patrimoniali</i>	0,00	0,00		E21a
d	<i>Altri oneri straordinari</i>	-3.991,93	0,00		E21d
<b>Totale oneri straordinari</b>		<b>620.455,41</b>	<b>2.595.692,85</b>		
<b>TOTALE PROVENTI ED ONERI STRAORDINARI (E)</b>		<b>-289.568,95</b>	<b>-2.172.718,12</b>		
<b>RISULTATO PRIMA DELLE IMPOSTE (A - B + C + D + E)</b>		<b>102.331,53</b>	<b>-2.509.804,03</b>		
26	Imposte	315.543,21	370.712,96	E22	E22
27	<b>RISULTATO DELL'ESERCIZIO</b>	<b>-213.211,68</b>	<b>-2.880.516,99</b>	E23	E23

Il conto economico è stato formato sulla base del sistema contabile concomitante integrato con la contabilità finanziaria e con la rilevazione, con la tecnica della partita doppia delle scritture di assestamento e rettifica.

Nella predisposizione del conto economico sono stati rispettati i principi di competenza economica ed in particolare i criteri di valutazione e classificazione indicati nei punti da 4.1 a 4.36, del principio

contabile applicato n.4/3.

L'organo di revisione ritiene che l'equilibrio economico sia un obiettivo essenziale ai fini della funzionalità dell'ente. La tendenza al pareggio economico della gestione ordinaria deve essere pertanto considerata un obiettivo da perseguire.

Ai fini della verifica della esatta correlazione tra i dati del conto del bilancio e i risultati economici è stato effettuato il seguente riscontro:

- rilevazione nella voce *E.24 c.* del conto economico come "Insussistenze del passivo" dei minori residui passivi iscritti come debiti nel conto del patrimonio dell'anno precedente;
- rilevazione nella voce *E.24 c.* del conto economico come "Sopravvenienze attive" dei maggiori residui attivi iscritti come crediti nel conto del patrimonio dell'anno precedente, nonché il valore delle immobilizzazioni acquisite gratuitamente;
- rilevazione nella voce *E. 25 b.* del conto economico come "Insussistenze dell'attivo" dei minori residui attivi iscritti come crediti nel conto del patrimonio dell'anno precedente;
- rilevazione di plusvalenze (voce *E.24 d.*) o minusvalenze (voce *E.25 c.*) patrimoniali riferite alla cessione di cespiti (pari alla differenza tra indennizzo o prezzo di cessione e valore contabile residuo).



## STATO PATRIMONIALE

Il Conto del Patrimonio comporta la tenuta di una serie di inventari le cui risultanze contribuiscono a definirne il contenuto. La funzione generale del Conto del Patrimonio è quella di individuare, descrivere, classificare e valutare tutti gli elementi attivi e passivi del patrimonio dell'ente, desunti dalle scritture patrimoniali e finanziarie, quali risultano sia all'inizio che al termine dell'esercizio, per evidenziare le variazioni intervenute nell'anno per effetto della gestione di Bilancio e per altre cause. L'ente ha provveduto sulla base del punto 9.1 del principio contabile applicato 4/3.

Nello stato patrimoniale sono rilevati gli elementi dell'attivo e del passivo, nonché le variazioni che gli elementi patrimoniali hanno subito per effetto della gestione.

I valori patrimoniali al 31/12/2017 e le variazioni rispetto all' anno precedente sono così rilevati:

(Esercizio 2017)

### STATO PATRIMONIALE - ATTIVO

STATO PATRIMONIALE (ATTIVO)		Anno 2017	Anno 2016	Riferimento art.2424 CC	Riferimento DM 26/4/95
<b>A) CREDITI vs. LO STATO ED ALTRE AMMINISTRAZIONI PUBBLICHE PER LA PARTECIPAZIONE AL FONDO DI DOTAZIONE</b>		0,00	0,00	A	A
<b>TOTALE CREDITI vs PARTECIPANTI (A)</b>		<b>0,00</b>	<b>0,00</b>		
<b>B) IMMOBILIZZAZIONI</b>					
<i>Immobilizzazioni immateriali</i>					
1	Costi di impianto e di ampliamento	0,00	0,00	BI1	BI1
2	Costi di ricerca sviluppo e pubblicità	0,00	0,00	BI2	BI2
3	Diritti di brevetto ed utilizzazione opere dell'ingegno	1.138,20	5.882,91	BI3	BI3
4	Concessioni, licenze, marchi e diritti simili	0,00	0,00	BI4	BI4
5	Avviamento	0,00	0,00	BI5	BI5
6	Immobilizzazioni i n corso ed acconti	0,00	0,00	BI6	BI6
9	Altre	0,00	0,00	BI7	BI7
<b>Totale immobilizzazioni immateriali</b>		<b>1.138,20</b>	<b>5.882,91</b>		
<i>Immobilizzazioni materiali</i>					
1	Beni demaniali	1.569.260,89	1.571.304,67		
1.1	Terreni	0,00	0,00		
1.2	Fabbricati	0,00	0,00		
1.3	Infrastrutture	1.569.260,89	1.571.304,67		
1.9	Altri beni demaniali	0,00	0,00		
III 2	Altre immobilizzazioni materiali	27.258.400,41	27.958.331,64		
2.1	Terreni	506.455,60	506.455,60	BI11	BI11
a	di cui in leasing finanziario	0,00	0,00		
2.2	Fabbricati	15.510.792,05	15.978.340,40		
a	di cui in leasing finanziario	0,00	0,00		
2.3	Impianti e macchinari	420,00	510,00	BI12	BI12
a	di cui in leasing finanziario	0,00	0,00		
2.4	Attrezzature industriali e commerciali	142.917,84	188.897,47	BI13	BI13
2.5	Mezzi di trasporto	33.356,36	59.067,47		
2.6	Macchine per ufficio e hardware	121.635,63	199.492,57		
2.7	Mobili e arredi	36.335,96	69.018,32		
2.8	Infrastrutture	10.551.976,79	10.589.765,30		
2.99	Altri beni materiali	354.510,18	366.784,51		
3	Immobilizzazioni in corso ed acconti	17.429.548,86	17.206.517,45	BI15	BI15
<b>Totale immobilizzazioni materiali</b>		<b>46.257.210,16</b>	<b>46.736.153,76</b>		
<i>Immobilizzazioni finanziarie</i>					
1	Partecipazioni in	1.438.036,00	1.438.036,00	BI111	BI111
a	imprese controllate	0,00	0,00	BI111a	BI111a
b	imprese partecipate	0,00	0,00	BI111b	BI111b
c	altri soggetti	1.438.036,00	1.438.036,00		
2	Crediti verso	0,00	0,00	BI112	BI112
a	altre amministrazioni pubbliche	0,00	0,00		
b	imprese controllate	0,00	0,00	BI112a	BI112a
c	imprese partecipate	0,00	0,00	BI112b	BI112b
d	altri soggetti	0,00	0,00	BI112c BI112d	BI112d
3	Altri titoli	0,00	0,00	BI113	
<b>Totale immobilizzazioni finanziarie</b>		<b>1.438.036,00</b>	<b>1.438.036,00</b>		
<b>TOTALE IMMOBILIZZAZIONI (B)</b>		<b>47.696.384,36</b>	<b>48.180.072,67</b>		

STATO PATRIMONIALE (ATTIVO)		Anno 2017	Anno 2016	Riferimento art.2424 CC	Riferimento DM 26/4/95
<b>C) ATTIVO CIRCOLANTE</b>					
<i>Rimanenze</i>					
<b>Totale rimanenze</b>		<b>0,00</b>	<b>0,00</b>	C1	C1
<i>Crediti</i>					
1	Crediti di natura tributaria	3.963.270,39	3.736.417,85		
a	crediti da tributi destinati al finanziamento della sanità	0,00	0,00		
b	altri crediti da tributi	3.870.060,50	3.560.948,86		
c	crediti da fondi perequativi	93.209,89	175.470,99		
2	Crediti per trasferimenti e contributi	5.474.773,04	3.274.639,51		
a	verso amministrazioni pubbliche	5.474.773,04	3.274.639,51		
b	imprese controllate	0,00	0,00	CI12	CI12
c	imprese partecipate	0,00	0,00	CI13	CI13
d	verso altri soggetti	0,00	0,00		
3	Verso clienti ed utenti	4.270.381,34	3.387.988,71	CI11	CI11
4	Altri clienti	9.713.248,97	9.317.276,80	CI15	CI15
a	verso l'erario	0,00	0,00		
b	per attività svolta per c/terzi	544.572,70	525.467,88		
c	altri	9.168.676,27	8.791.808,92		
<b>Totale crediti</b>		<b>23.421.673,74</b>	<b>19.716.322,87</b>		
<i>Attività finanziarie che non costituiscono immobilizzi</i>					
1	Partecipazioni	0,00	0,00	CI11,2,3,4,5	CI11,2,3
2	Altri titoli	0,00	0,00	CI16	CI15
<b>Totale attività finanziarie che non costituiscono immobilizzi</b>		<b>0,00</b>	<b>0,00</b>		
<i>Disponibilità liquide</i>					
1	Conto di tesoreria	0,00	0,00		
a	Istituto tesoriere	0,00	0,00		CIV1a
b	presso Banca d'Italia	0,00	0,00		
2	Altri depositi bancari e postali	0,00	0,00	CIV1	CIV1b CIV1c
3	Denaro e valori in cassa	0,00	0,00	CIV2 e CIV3	CIV2 e CIV3
4	Altri conti presso la tesoreria statale intestati all'ente	0,00	0,00		
<b>Totale disponibilità liquide</b>		<b>0,00</b>	<b>0,00</b>		
<b>TOTALE ATTIVO CIRCOLANTE (C)</b>		<b>23.421.673,74</b>	<b>19.716.322,87</b>		
<b>D) RATEI E RISCONTI</b>					
1	Ratei attivi	0,00	0,00	D	D
2	Risconti attivi	0,00	0,00	D	D
<b>TOTALE RATEI E RISCONTI (D)</b>		<b>0,00</b>	<b>0,00</b>		
<b>TOTALE DELL'ATTIVO (A + B + C + D)</b>		<b>71.118.058,10</b>	<b>67.896.395,54</b>		

**STATO PATRIMONIALE - PASSIVO**

STATO PATRIMONIALE (PASSIVO)		Anno 2017	Anno 2016	Riferimento art.2424 CC	Riferimento DM 26/4/95
<b>A) PATRIMONIO NETTO</b>					
I	Fondo di dotazione	1.765.687,72	3.334.948,61	AI	AI
II	Riserve	8.033.595,11	9.344.851,21		
a	da risultato economico di esercizi precedenti	-2.880.516,99	0,00	AIV, AV, AVI, AVII, AVIII	AIV, AV, AVI, AVII, AVIII
b	da capitale	0,00	0,00	AII, AIII	AII, AIII
c	da permessi di costruire	9.344.851,21	9.344.851,21		
d	riserve indisponibili per beni demaniali e patrimoniali indisponibili e per i beni culturali	1.569.260,89	0,00		
e	altre riserve indisponibili	0,00	0,00		
III	Risultato economico dell'esercizio	-213.211,68	-2.880.516,99	AIX	AIX
<b>TOTALE PATRIMONIO NETTO (A)</b>		<b>9.586.071,15</b>	<b>9.799.282,83</b>		
<b>B) FONDI PER RISCHI ED ONERI</b>					
1	Per trattamento di quiescenza	0,00	0,00	B1	B1
2	Per imposte	0,00	0,00	B2	B2
3	Altri	0,00	0,00	B3	B3
<b>TOTALE RISCHI ED ONERI (B)</b>		<b>0,00</b>	<b>0,00</b>		
<b>C) TRATTAMENTO DI FINE RAPPORTO</b>		0,00	0,00	C	C
<b>TOTALE T.F.R. (C)</b>		<b>0,00</b>	<b>0,00</b>		
<b>D) DEBITI</b>					
1	Debiti da finanziamento	11.633.754,73	10.640.447,50		
a	prestiti obbligazionari	0,00	0,00	D1 e D2	D1
b	v/ altre amministrazioni pubbliche	0,00	0,00		
c	verso banche e tesorerie	2.611.370,84	1.194.336,37	D4	D3 e D4
d	verso altri finanziatori	9.022.383,89	9.446.111,13	D5	
2	Debiti verso fornitori	7.241.914,59	6.844.679,02	D7	D6
3	Acconti	0,00	0,00	D6	D5
4	Debiti per trasferimenti e contributi	1.225.423,87	915.421,94		
a	enti finanziati dal servizio sanitario nazionale	0,00	0,00		
b	altre amministrazioni pubbliche	536.052,01	360.523,49		
c	imprese controllate	0,00	0,00	D9	D8
d	imprese partecipate	49.798,86	23.817,13	D10	D9
e	altri soggetti	639.573,00	531.081,32		
5	Altri debiti	7.453.860,04	7.059.289,57	D12, D13, D14	D11, D12, D13
a	tributari	273.544,78	491.762,41		
b	verso istituti di previdenza e sicurezza sociale	42.061,09	55.545,18		
c	per attività svolta per c/terzi	8.405,33	4.281,19		
d	altri	7.129.848,84	6.507.700,79		
<b>TOTALE DEBITI (D)</b>		<b>27.554.953,23</b>	<b>25.459.838,03</b>		
<b>E) RATEI E RISCOINTI E CONTRIBUTI AGLI INVESTIMENTI</b>					
I	Ratei passivi	0,00	0,00	E	E
II	Risconti passivi	33.977.033,72	32.637.274,68	E	E
1	Contributi agli investimenti da amministrazioni pubbliche	32.653.290,64	31.609.381,76		
a	da altre amministrazioni pubbliche	32.653.290,64	31.609.381,76		
b	da altri soggetti	0,00	0,00		
2	Concessioni pluriennali	0,00	0,00		
3	Altri risconti passivi	1.323.743,08	1.027.892,92		
<b>TOTALE RATEI E RISCOINTI (E)</b>		<b>33.977.033,72</b>	<b>32.637.274,68</b>		
<b>TOTALE DEL PASSIVO (A + B + C + D + E)</b>		<b>71.118.058,10</b>	<b>67.896.395,54</b>		
<b>CONTI D'ORDINE</b>					
	1) Impegni su esercizi futuri	0,00	0,00		
	2) Beni di terzi in uso	0,00	0,00		
	3) Beni dati in uso a terzi	0,00	0,00		
	4) Garanzie prestate ad amministrazioni pubbliche	0,00	0,00		
	5) Garanzie prestate a imprese controllate	0,00	0,00		
	6) Garanzie prestate a imprese partecipate	0,00	0,00		
	7) Garanzie prestate a altre imprese	0,00	0,00		
<b>TOTALE CONTI D'ORDINE</b>		<b>0,00</b>	<b>0,00</b>		

La verifica degli elementi patrimoniali al 31/12/2017 ha evidenziato:

## ATTIVO

### Immobilizzazioni

Le immobilizzazioni iscritte nello stato patrimoniale sono state valutate in base ai criteri indicati nel punto 6.1 del principio contabile applicato 4/3 i valori iscritti trovano corrispondenza con quanto riportato nelle scritture contabili.

L'ente **non si è dotato** di idonee procedure contabili per la compilazione e la tenuta dell'inventario.

### Crediti

È stata verificata la conciliazione tra residui attivi diversi da quelli di finanziamento e l'ammontare dei crediti di funzionamento, come indicato al punto 6.2b1 del principio contabile applicato 4/3, nonché tra il fondo crediti di dubbia esigibilità e il fondo svalutazione crediti.

In contabilità economico-patrimoniale, sono conservati anche i crediti stralciati dalla contabilità finanziaria e, in corrispondenza di questi ultimi, deve essere iscritto in contabilità economico-patrimoniale un fondo pari al loro ammontare, come indicato al punto 6.2b1 del principio contabile applicato 4/3.

#### Disponibilità liquide

È stata verificata la corrispondenza del saldo patrimoniale al 31/12/2017 delle disponibilità liquide con le risultanze del conto del tesoriere, degli altri depositi bancari e postali.

### **PASSIVO**

#### Patrimonio netto

La consistenza del netto patrimoniale trova questa rappresentazione.

A) PATRIMONIO NETTO		2017	2016
<b>I</b>	Fondo di dotazione	1.765.687,72	3.334.948,61
<b>II</b>	Riserve	8.033.595,11	9.344.851,21
a	da risultato economico di esercizi precedenti	-2.880.516,99	0,00
b	da capitale	0,00	0,00
c	da permessi di costruire	9.344.851,21	9.344.851,21
d	riserve indisponibili per beni demaniali e patrimoniali indisponibili e per i beni culturali	1.569.260,89	0,00
e	altre riserve indisponibili	0,00	0,00
<b>III</b>	Risultato economico dell'esercizio	-213.211,68	-2.880.516,99
<b>TOTALE PATRIMONIO NETTO (A)</b>		<b>9.586.071,15</b>	<b>9.799.282,83</b>

#### Fondi per rischi e oneri

I fondi per rischi e oneri sono calcolati nel rispetto del punto 6.4.a del principio contabile applicato 4/3 e sono così distinti:

	importo
fondo per controversie	90.000,00
fondo perdite società partecipate	
fondo per manutenzione ciclica	
fondo per altre passività potenziali probabili	
<b>totale</b>	<b>90.000,00</b>

#### Debiti

Per i debiti da finanziamento è stata verificata la corrispondenza tra saldo patrimoniale al 31/12/2017 con i debiti residui in sorte capitale dei prestiti in essere (**rilevabili dai prospetti riepilogativi e/o dai piani di ammortamento dei mutui**).

Per gli altri debiti è stata verificata la conciliazione con i residui passivi diversi da quelli di finanziamento.

#### Ratei, risconti e contributi agli investimenti

Le somme iscritte sono state calcolate nel rispetto del punto 6.4.d. del principio contabile applicato 4/3.

## **RELAZIONE DELLA GIUNTA AL RENDICONTO**

L'organo di revisione attesta che la relazione predisposta dalla giunta è stata redatta conformemente a quanto previsto dall'articolo 231 del TUEL, secondo le modalità previste dall'art.11, comma 6 del d.lgs.118/2011.

Nella relazione sono illustrate le gestioni dell'ente, i criteri di valutazione utilizzati.

## CONCLUSIONI

Tenuto conto di tutto quanto esposto, rilevato e proposto si prende atto della corrispondenza del rendiconto alle risultanze della gestione e si esprime parere favorevole per l'approvazione del rendiconto dell'esercizio finanziario 2017.

L'ORGANO DI REVISIONE

DOTT. VINCENZO SALVATO

Firmato digitalmente da: Vincenzo Salvato  
Ruolo: Dottore Commercialista  
Organizzazione: ODCEC PALERMO/97223310828  
Data: 22/11/2022 18:34:32

DOTT. VINCENZO CALOGERO CATALANO

Firmato digitalmente da  
Vincenzo Calogero Catalano  
CN = Vincenzo Calogero Catalano  
C = IT

DOTT. BIAGIO CICERONE

CICERONE BIAGIO  
2022.11.22 18:52:08  
CN=CICERONE BIAGIO  
C=IT  
2.5.4.4=CICERONE  
2.5.4.42=BIAGIO





11/11/2022

**COMUNE DI LENTINI**  
**(Esercizio 2017)**  
**CONTO ECONOMICO**

	CONTO ECONOMICO	Anno 2017	Anno 2016	Riferimento art.2425 cc	Riferimento DM 26/4/95
	<b><u>A) COMPONENTI POSITIVI DELLA GESTIONE</u></b>				
1	Proventi da tributi	8.336.133,34	7.754.027,70		
2	Proventi da fondi perequativi	2.070.000,00	2.054.593,56		
3	Proventi da trasferimenti e contributi	5.740.275,89	4.438.061,99		
a	<i>Proventi da trasferimenti correnti</i>	4.021.681,65	3.460.452,25		A5c
b	<i>Quota annuale di contributi agli investimenti</i>	1.718.594,24	977.609,74		E20c
c	<i>Contributi agli investimenti</i>	0,00	0,00		
4	Ricavi delle vendite e prestazioni e proventi di servizi pubblici	2.619.012,76	2.299.889,14	A1	A1a
a	<i>Proventi derivanti dalla gestione di beni</i>	81.161,18	69.139,76		
b	<i>Ricavi dalla vendita di beni</i>	0,00	0,00		
c	<i>Ricavi e proventi dalla prestazione di servizi</i>	2.537.851,58	2.230.749,38		
5	Variazione nelle rimanenze di prodotti in corso di lavorazione. etc. (+/-)	0,00	0,00	A2	A2
6	Variazione dei lavori in corso su ordinazione	0,00	0,00	A3	A3
7	Incrementi di immobilizzazioni su lavori interni	0,00	0,00	A4	A4
8	Altri ricavi e proventi diversi	314.847,63	383.228,64	A5	A5 a e b
	<b>TOTALE COMPONENTI POSITIVI DELLA GESTIONE (A)</b>	<b>19.080.269,62</b>	<b>16.929.801,03</b>		
	<b><u>B) COMPONENTI NEGATIVI DELLA GESTIONE</u></b>				
9	Acquisto di materie prime e/o beni di consumo	215.627,68	156.185,63	B6	B6
10	Prestazione di servizi	8.378.494,69	7.476.970,08	B7	B7
11	Utilizzo beni di terzi	105.658,59	86.823,35	B8	B8
12	Trasferimenti e contributi	872.268,87	1.032.932,96		
a	<i>Trasferimenti correnti</i>	872.268,87	1.032.932,96		
b	<i>Contributi agli investimenti ad Amministrazioni pubb.</i>	0,00	0,00		
c	<i>Contributi agli investimenti altri soggetti</i>	0,00	0,00		
13	Personale	4.621.903,81	4.880.773,20	B9	B9
14	Ammortamenti e svalutazioni	4.067.632,59	1.003.077,46	B10	B10
a	<i>Ammortamenti di immobilizzazioni immaterial</i>	1.221,34	1.470,73	B10a	B10a
b	<i>Ammortamenti di immobilizzazioni material</i>	1.005.849,61	1.001.606,73	B10b	B10b
c	<i>Altre svalutazioni delle immobilizzazioni.</i>	0,00	0,00	B10c	B10c
d	<i>Svalutazione dei crediti</i>	3.060.561,64	0,00	B10d	B10d
15	Variazione nelle rimanenze di materie prime e/o beni di consumo (+/-)	0,00	0,00	B11	B11
16	Accantonamenti per rischi	0,00	0,00	B12	B12
17	Altri accantonamenti	0,00	2.000.000,00	B13	B13
18	Oneri diversi di gestione	56.000,19	262.754,09	B14	B14
	<b>TOTALE COMPONENTI NEGATIVI DELLA GESTIONE (B)</b>	<b>18.317.586,42</b>	<b>16.899.516,77</b>		
	<b>DIFFERENZA FRA COMP. POSITIVI E NEGATIVI DELLA GESTIONE (A - B)</b>	<b>762.683,20</b>	<b>30.284,26</b>		
	<b><u>C) PROVENTI ED ONERI FINANZIARI</u></b>				
	<i>Proventi finanziari</i>				
19	Proventi da partecipazioni	0,00	0,00	C15	C15
a	<i>Da società controllate</i>	0,00	0,00		
b	<i>Da società partecipate</i>	0,00	0,00		
c	<i>Da altri soggetti</i>	0,00	0,00		
20	Altri proventi finanziari	0,00	5.600,48	C16	C16
	<b>Totale proventi finanziari</b>	<b>0,00</b>	<b>5.600,48</b>		
	<i>Oneri finanziari</i>				
21	Interessi ed altri oneri finanziari	370.782,72	372.970,65	C17	C17
a	<i>Interessi passivi</i>	370.782,72	372.970,65		
b	<i>Altri oneri finanziari</i>	0,00	0,00		
	<b>Totale oneri finanziari</b>	<b>370.782,72</b>	<b>372.970,65</b>		
	<b>TOTALE PROVENTI ED ONERI FINANZIARI (C)</b>	<b>-370.782,72</b>	<b>-367.370,17</b>		
	<b><u>D) RETTIFICHE DI VALORE ATTIVITA' FINANZIARIE</u></b>				
22	Rivalutazioni	0,00	0,00	D18	D18
23	Svalutazioni	0,00	0,00	D19	D19
	<b>TOTALE RETTIFICHE (D)</b>	<b>0,00</b>	<b>0,00</b>		
	<b><u>E) PROVENTI ED ONERI STRAORDINARI</u></b>				
24	Proventi straordinari	330.886,46	422.974,73	E20	E20
a	<i>Proventi da permessi di costruire</i>	87.431,04	166.913,07		
b	<i>Proventi da trasferimenti in conto capitale</i>	2.407,90	126.730,07		
c	<i>Sopravvenienze attive e insussistenze del passivo</i>	178.247,52	69.331,59		E20b
d	<i>Plusvalenze patrimoniali</i>	55.000,00	60.000,00		E20c
e	<i>Altri proventi straordinari</i>	7.800,00	0,00		
	<b>Totale proventi straordinari</b>	<b>330.886,46</b>	<b>422.974,73</b>		
25	Oneri straordinari	620.455,41	2.595.692,85	E21	E21
a	<i>Trasferimento in conto capitale</i>	0,00	0,00		
b	<i>Sopravvenienze passive e insussistenze dell'attivo</i>	624.447,34	2.595.692,85		E21b
c	<i>Minusvalenze patrimoniali</i>	0,00	0,00		E21a
d	<i>Altri oneri straordinari</i>	-3.991,93	0,00		E21d
	<b>Totale oneri straordinari</b>	<b>620.455,41</b>	<b>2.595.692,85</b>		
	<b>TOTALE PROVENTI ED ONERI STRAORDINARI (E)</b>	<b>-289.568,95</b>	<b>-2.172.718,12</b>		
	<b>RISULTATO PRIMA DELLE IMPOSTE (A - B + C + D + E)</b>	<b>102.331,53</b>	<b>-2.509.804,03</b>		
26	Imposte	315.543,21	370.712,96	E22	E22
27	<b>RISULTATO DELL'ESERCIZIO</b>	<b>-213.211,68</b>	<b>-2.880.516,99</b>	E23	E23





11/11/2022

**COMUNE DI LENTINI**  
**(Esercizio 2017)**  
**STATO PATRIMONIALE - ATTIVO**

STATO PATRIMONIALE (ATTIVO)		Anno 2017	Anno 2016	Riferimento art.2424 CC	Riferimento DM 26/4/95
<b>A) CREDITI vs. LO STATO ED ALTRE AMMINISTRAZIONI PUBBLICHE PER LA PARTECIPAZIONE AL FONDO DI DOTAZIONE</b>		0,00	0,00	A	A
<b>TOTALE CREDITI vs PARTECIPANTI (A)</b>		<b>0,00</b>	<b>0,00</b>		
<b>B) IMMOBILIZZAZIONI</b>					
<u>Immobilizzazioni immateriali</u>					
I	1 Costi di impianto e di ampliamento	0,00	0,00	BI1	BI1
	2 Costi di ricerca sviluppo e pubblicità	0,00	0,00	BI2	BI2
	3 Diritti di brevetto ed utilizzazione opere dell'ingegno	1.138,20	5.882,91	BI3	BI3
	4 Concessioni, licenze, marchi e diritti simili	0,00	0,00	BI4	BI4
	5 Avviamento	0,00	0,00	BI5	BI5
	6 Immobilizzazioni in corso ed acconti	0,00	0,00	BI6	BI6
	9 Altre	0,00	0,00	BI7	BI7
	<b>Totale immobilizzazioni immateriali</b>	<b>1.138,20</b>	<b>5.882,91</b>		
<u>Immobilizzazioni materiali</u>					
II	1 Beni demaniali	1.569.260,89	1.571.304,67		
	1.1 Terreni	0,00	0,00		
	1.2 Fabbricati	0,00	0,00		
	1.3 Infrastrutture	1.569.260,89	1.571.304,67		
	1.9 Altri beni demaniali	0,00	0,00		
III	2 Altre immobilizzazioni materiali	27.258.400,41	27.958.331,64		
	2.1 Terreni	506.455,60	506.455,60	BII1	BII1
	a di cui in leasing finanziario	0,00	0,00		
	2.2 Fabbricati	15.510.792,05	15.978.340,40		
	a di cui in leasing finanziario	0,00	0,00		
	2.3 Impianti e macchinari	420,00	510,00	BII2	BII2
	a di cui in leasing finanziario	0,00	0,00		
	2.4 Attrezzature industriali e commerciali	142.917,84	188.897,47	BII3	BII3
	2.5 Mezzi di trasporto	33.356,36	59.067,47		
	2.6 Macchine per ufficio e hardware	121.635,63	199.492,57		
	2.7 Mobili e arredi	36.335,96	69.018,32		
	2.8 Infrastrutture	10.551.976,79	10.589.765,30		
	2.99 Altri beni materiali	354.510,18	366.784,51		
	3 Immobilizzazioni in corso ed acconti	17.429.548,86	17.206.517,45	BII5	BII5
	<b>Totale immobilizzazioni materiali</b>	<b>46.257.210,16</b>	<b>46.736.153,76</b>		
<u>Immobilizzazioni finanziarie</u>					
IV	1 Partecipazioni in	1.438.036,00	1.438.036,00	BIII1	BIII1
	a imprese controllate	0,00	0,00	BIII1a	BIII1a
	b imprese partecipate	0,00	0,00	BIII1b	BIII1b
	c altri soggetti	1.438.036,00	1.438.036,00		
	2 Crediti verso	0,00	0,00	BIII2	BIII2
	a altre amministrazioni pubbliche	0,00	0,00		
	b imprese controllate	0,00	0,00	BIII2a	BIII2a
	c imprese partecipate	0,00	0,00	BIII2b	BIII2b
	d altri soggetti	0,00	0,00	BIII2c BIII2d	BIII2d
	3 Altri titoli	0,00	0,00	BIII3	
	<b>Totale immobilizzazioni finanziarie</b>	<b>1.438.036,00</b>	<b>1.438.036,00</b>		
<b>TOTALE IMMOBILIZZAZIONI (B)</b>		<b>47.696.384,36</b>	<b>48.180.072,67</b>		



11/11/2022

**COMUNE DI LENTINI**  
**(Esercizio 2017)**  
**STATO PATRIMONIALE - ATTIVO**

STATO PATRIMONIALE (ATTIVO)		Anno 2017	Anno 2016	Riferimento art.2424 CC	Riferimento DM 26/4/95
	<b>C) ATTIVO CIRCOLANTE</b>				
	<u>Rimanenze</u>	0,00	0,00	C1	C1
I	<b>Totale rimanenze</b>	<b>0,00</b>	<b>0,00</b>		
	<u>Crediti</u>				
1	Crediti di natura tributaria	3.963.270,39	3.736.417,85		
a	crediti da tributi destinati al finanziamento della sanità	0,00	0,00		
b	altri crediti da tributi	3.870.060,50	3.560.946,86		
c	crediti da fondi perequativi	93.209,89	175.470,99		
2	Crediti per trasferimenti e contributi	5.474.773,04	3.274.639,51		
a	verso amministrazioni pubbliche	5.474.773,04	3.274.639,51		
b	imprese controllate	0,00	0,00	CII2	CII2
c	imprese partecipate	0,00	0,00	CII3	CII3
d	verso altri soggetti	0,00	0,00		
3	Verso clienti ed utenti	4.270.381,34	3.387.988,71	CII1	CII1
4	Altri clienti	9.713.248,97	9.317.276,80	CII5	CII5
a	verso l'erario	0,00	0,00		
b	per attività svolta per c/terzi	544.572,70	525.467,88		
c	altri	9.168.676,27	8.791.808,92		
	<b>Totale crediti</b>	<b>23.421.673,74</b>	<b>19.716.322,87</b>		
III	<u>Attività finanziarie che non costituiscono immobilizz</u>				
1	Partecipazioni	0,00	0,00	CIII1,2,3,4,5	CIII1,2,3
2	Altri titoli	0,00	0,00	CIII6	CIII5
	<b>Totale attività finanziarie che non costituiscono immobilizzi</b>	<b>0,00</b>	<b>0,00</b>		
IV	<u>Disponibilità liquide</u>				
1	Conto di tesoreria	0,00	0,00		
a	Istituto tesoriere	0,00	0,00		CIV1a
b	presso Banca d'Italia	0,00	0,00		
2	Altri depositi bancari e postali	0,00	0,00	CIV1	CIV1be CIV1c
3	Denaro e valori in cassa	0,00	0,00	CIV2 e CIV3	CIV2 e CIV3
4	Altri conti presso la tesoreria statale intestati all'ente	0,00	0,00		
	<b>Totale disponibilità liquide</b>	<b>0,00</b>	<b>0,00</b>		
	<b>TOTALE ATTIVO CIRCOLANTE (C)</b>	<b>23.421.673,74</b>	<b>19.716.322,87</b>		
	<b>D) RATEI E RISCONTI</b>				
1	Ratei attivi	0,00	0,00	D	D
2	Risconti attivi	0,00	0,00	D	D
	<b>TOTALE RATEI E RISCONTI (D)</b>	<b>0,00</b>	<b>0,00</b>		
	<b>TOTALE DELL'ATTIVO (A + B + C + D)</b>	<b>71.118.058,10</b>	<b>67.896.395,54</b>		



**COMUNE DI LENTINI**  
**(Esercizio 2017)**

**STATO PATRIMONIALE - PASSIVO**

STATO PATRIMONIALE (PASSIVO)		Anno 2017	Anno 2016	Riferimento art.2424 CC	Riferimento DM 26/4/95
<b>A) PATRIMONIO NETTO</b>					
I	Fondo di dotazione	1.765.687,72	3.334.948,61	AI	AI
II	Riserve	8.033.595,11	9.344.851,21		
a	da risultato economico di esercizi precedenti	-2.880.516,99	0,00	AIV,AV,AVI,AVII,AVIII	AIV,AV,AVI,AVII,AVIII
b	da capitale	0,00	0,00	AII, AIII	AII, AIII
c	da permessi di costruire	9.344.851,21	9.344.851,21		
d	riserve indisponibili per beni demaniali e patrimoniali indisponibili e per i beni culturali	1.569.260,89	0,00		
e	altre riserve indisponibili	0,00	0,00		
III	Risultato economico dell'esercizio	-213.211,68	-2.880.516,99	AIX	AIX
<b>TOTALE PATRIMONIO NETTO (A)</b>		<b>9.586.071,15</b>	<b>9.799.282,83</b>		
<b>B) FONDI PER RISCHI ED ONERI</b>					
1	Per trattamento di quiescenza	0,00	0,00	B1	B1
2	Per imposte	0,00	0,00	B2	B2
3	Altri	0,00	0,00	B3	B3
<b>TOTALE RISCHI ED ONERI (B)</b>		<b>0,00</b>	<b>0,00</b>		
<b>C) TRATTAMENTO DI FINE RAPPORTO</b>		0,00	0,00	C	C
<b>TOTALE T.F.R. (C)</b>		<b>0,00</b>	<b>0,00</b>		
<b>D) DEBITI</b>					
1	Debiti da finanziamento	11.633.754,73	10.640.447,50		
a	prestiti obbligazionari	0,00	0,00	D1 e D2	D1
b	v/ altre amministrazioni pubbliche	0,00	0,00		
c	verso banche e tesorerie	2.611.370,84	1.194.336,37	D4	D3 e D4
d	verso altri finanziatori	9.022.383,89	9.446.111,13	D5	
2	Debiti verso fornitori	7.241.914,59	6.844.679,02	D7	D6
3	Acconti	0,00	0,00	D6	D5
4	Debiti per trasferimenti e contributi	1.225.423,87	915.421,94		
a	enti finanziati dal servizio sanitario nazionale	0,00	0,00		
b	altre amministrazioni pubbliche	536.052,01	360.523,49		
c	imprese controllate	0,00	0,00	D9	D8
d	imprese partecipate	49.798,86	23.817,13	D10	D9
e	altri soggetti	639.573,00	531.081,32		
5	Altri debiti	7.453.860,04	7.059.289,57	D12, D13, D14	D11, D12, D13
a	tributari	273.544,78	491.762,41		
b	verso istituti di previdenza e sicurezza sociale	42.061,09	55.545,18		
c	per attività svolta per c/terzi	8.405,33	4.281,19		
d	altri	7.129.848,84	6.507.700,79		
<b>TOTALE DEBITI (D)</b>		<b>27.554.953,23</b>	<b>25.459.838,03</b>		
<b>E) RATEI E RISCONTI E CONTRIBUTI AGLI INVESTIMENTI</b>					
I	Ratei passivi	0,00	0,00	E	E
II	Risconti passivi	33.977.033,72	32.637.274,68	E	E
1	Contributi agli investimenti da amministrazioni pubbliche	32.653.290,64	31.609.381,76		
a	da altre amministrazioni pubbliche	32.653.290,64	31.609.381,76		
b	da altri soggetti	0,00	0,00		
2	Concessioni pluriennali	0,00	0,00		
3	Altri risconti passivi	1.323.743,08	1.027.892,92		
<b>TOTALE RATEI E RISCONTI (E)</b>		<b>33.977.033,72</b>	<b>32.637.274,68</b>		
<b>TOTALE DEL PASSIVO (A + B + C + D + E)</b>		<b>71.118.058,10</b>	<b>67.896.395,54</b>		
<b>CONTI D'ORDINE</b>					
	1) Impegni su esercizi futuri	0,00	0,00		
	2) Beni di terzi in uso	0,00	0,00		
	3) Beni dati in uso a terzi	0,00	0,00		
	4) Garanzie prestate ad amministrazioni pubbliche	0,00	0,00		
	5) Garanzie prestate a imprese controllate	0,00	0,00		
	6) Garanzie prestate a imprese partecipate	0,00	0,00		
	7) Garanzie prestate a altre imprese	0,00	0,00		
<b>TOTALE CONTI D'ORDINE</b>		<b>0,00</b>	<b>0,00</b>		

**MONITORAGGIO DELLE RISULTANZE DEL SALDO DI FINANZA PUBBLICA AI SENSI DEL COMMA 469 DELL'ARTICOLO 1 DELLA LEGGE  
11/12/2016, N. 232 (LEGGE DI BILANCIO 2017)**

**CITTA' METROPOLITANE - PROVINCE - COMUNI**

<b>Sezione 1</b>		<b>(migliaia di euro)</b>	
		<b>Previsioni di competenza 2017 <sup>(1)</sup> (a)</b>	<b>Dati gestionali (stanziamenti FPV/accertamenti e impegni) al 31/12 <sup>(b)</sup></b>
A1) Fondo pluriennale vincolato di entrata per spese correnti (dal 2020 quota finanziata da entrate finali) <sup>(2)</sup>	(+)	1.027.892,92	1.027.892,92
A2) Fondo pluriennale vincolato di entrata in conto capitale al netto della quota finanziata da debito (dal 2020 quota finanziata da entrate finali) <sup>(2)</sup>	(+)	175.891,50	175.891,50
A3) Fondo pluriennale vincolato di entrata che finanzia gli impegni cancellati definitivamente dopo l'approvazione del rendiconto dell'anno precedente <sup>(2)</sup>	(-)	0,00	0,00
<b>A) Fondo pluriennale vincolato di entrata (A1 + A2 - A3)</b>	<b>(+)</b>	<b>1.203.784,42</b>	<b>1.203.784,42</b>
<b>B) Titolo 1 - Entrate correnti di natura tributaria, contributiva e perequativa</b>	<b>(+)</b>	<b>10.406.133,34</b>	<b>10.406.133,34</b>
<b>C) Titolo 2 - Trasferimenti correnti validi ai fini dei saldi finanza pubblica</b>	<b>(+)</b>	<b>4.067.663,71</b>	<b>4.021.681,65</b>
<b>D) Titolo 3 - Entrate extratributarie</b>	<b>(+)</b>	<b>2.933.860,87</b>	<b>2.933.860,39</b>
<b>E) Titolo 4 - Entrate in c/capitale</b>	<b>(+)</b>	<b>2.980.103,16</b>	<b>2.915.142,06</b>
<b>F) Titolo 5 - Entrate da riduzione di attività finanziarie</b>	<b>(+)</b>	<b>0,00</b>	<b>0,00</b>
<b>G) SPAZI FINANZIARI ACQUISITI <sup>(3)</sup></b>	<b>(+)</b>	<b>0,00</b>	<b>0,00</b>
H1) Titolo 1 - Spese correnti al netto del fondo pluriennale vincolato	(+)	18.649.397,97	15.105.464,66
H2) Fondo pluriennale vincolato di parte corrente (dal 2020 quota finanziata da entrate finali) <sup>(2)</sup>	(+)	1.323.743,08	0,00
H3) Fondo crediti di dubbia esigibilità di parte corrente <sup>(4)</sup>	(-)	3.060.561,64	0,00
H4) Fondo contenzioso (destinato a confluire nel risultato di amministrazione) <sup>(5)</sup>	(-)	0,00	0,00
H5) Altri accantonamenti (destinati a confluire nel risultato di amministrazione) <sup>(5)</sup>	(-)	0,00	0,00
<b>H) Titolo 1 - Spese correnti valide ai fini dei saldi di finanza pubblica (H=H1+H2-H3-H4-H5)</b>	<b>(-)</b>	<b>16.912.579,41</b>	<b>15.105.464,66</b>
I1) Titolo 2 - Spese in c/ capitale al netto del fondo pluriennale vincolato	(+)	523.382,64	523.382,64
I2) Fondo pluriennale vincolato in c/capitale al netto delle quote finanziate da debito (dal 2020 quota finanziata da entrate finali) <sup>(2)</sup>	(+)	2.136.822,01	2.136.822,01
I3) Fondo crediti di dubbia esigibilità in c/capitale <sup>(4)</sup>	(-)	0,00	0,00
I4) Altri accantonamenti (destinati a confluire nel risultato di amministrazione) <sup>(5)</sup>	(-)	0,00	0,00
<b>I) Titolo 2 - Spese in c/capitale valide ai fini dei saldi di finanza pubblica (I=I1+I2-I3-I4)</b>	<b>(-)</b>	<b>2.660.204,65</b>	<b>2.660.204,65</b>
<b>L) Titolo 3 - Spese per incremento di attività finanziaria</b>	<b>(-)</b>	<b>0,00</b>	<b>0,00</b>
<b>M) SPAZI FINANZIARI CEDUTI <sup>(3)</sup></b>	<b>(-)</b>	<b>0,00</b>	<b>0,00</b>
<b>N) SALDO TRA ENTRATE E SPESE FINALI VALIDE AI FINI DEI SALDI DI FINANZA PUBBLICA (N=A+B++C+D+E+F+G-H-I-L-M)</b>		<b>2.018.761,44</b>	<b>3.714.932,55</b>
<b>O) OBIETTIVO DI SALDO FINALE DI COMPETENZA 2017</b>		<b>0,00</b>	<b>0,00</b>
<b>P) DIFFERENZA TRA IL SALDO TRA ENTRATE E SPESE FINALI E OBIETTIVO DI SALDO FINALE DI COMPETENZA (N-O) <sup>(6)</sup></b>		<b>2.018.761,44</b>	<b>3.714.932,55</b>

Sezione 2 RIDETERMINAZIONE OBIETTIVO DI SALDO FINALE DI COMPETENZA 2017 PER MANCATO UTILIZZO SPAZI ACQUISITI CON I PATTI DI SOLIDARIETA' 2017		
(migliaia di euro)		
RECUPERO SPAZI ACQUISITI NELL'ANNO 2017 E NON UTILIZZATI	Previsioni di competenza 2017 <sup>(1)</sup> (a)	Dati gestionali (stanziamenti FPV impegni) al 31/12 (b)
1) SPAZI FINANZIARI ACQUISITI con il Patto di "SOLIDARIETA' NAZIONALE VERTICALE" ai sensi dei commi 485 e segg., art. 1, legge n. 232/2016	0,00	0,00
2) IMPEGNI DI SPESA IN CONTO CAPITALE per investimenti assunti a valere sugli spazi acquisiti con il Patto di "SOLIDARIETA' NAZIONALE VERTICALE", ai sensi dei commi 485 e segg., art. 1, legge n. 232/2016.	0,00	0,00
2A) di cui Fondo pluriennale vincolato in c/capitale al netto della quota finanziata da debito	0,00	0,00
3) SPAZI FINANZIARI ACQUISITI con il Patto di "SOLIDARIETA' NAZIONALE VERTICALE" e NON UTILIZZATI per IMPEGNI DI SPESA IN CONTO CAPITALE per investimenti di cui ai commi 485 e segg., art. 1, legge n. 232/2016. (3 = 1 - 2)	0,00	0,00
4) SPAZI FINANZIARI ACQUISITI con le INTESE REGIONALI 2017, ai sensi dell'art. 2 del D.P.C.M. n. 21/2017.	0,00	0,00
5) IMPEGNI DI SPESA IN CONTO CAPITALE per investimenti assunti a valere sugli spazi acquisiti con le INTESE REGIONALI 2017, ai sensi dell'art. 2 del D.P.C.M. n. 21/2017.	0,00	0,00
5A) di cui Fondo pluriennale vincolato in c/capitale al netto della quota finanziata da debito	0,00	0,00
6) SPAZI FINANZIARI ACQUISITI con le INTESE REGIONALI 2017 e NON UTILIZZATI per IMPEGNI DI SPESA IN CONTO CAPITALE per investimenti ai sensi dell'art. 2 del D.P.C.M. n. 21/2017. (4 - 5)	0,00	0,00
7) SPAZI FINANZIARI ACQUISITI con il Patto di "SOLIDARIETA' NAZIONALE ORIZZONTALE", ai sensi dell'art. 4 del D.P.C.M. n. 21/2017.	0,00	0,00
8) IMPEGNI DI SPESA IN CONTO CAPITALE per investimenti assunti a valere sugli spazi acquisiti con il Patto di "SOLIDARIETA' NAZIONALE ORIZZONTALE", ai sensi dell'art. 4 del D.P.C.M. n. 21/2017.	0,00	0,00
8A) di cui Fondo pluriennale vincolato in c/capitale al netto della quota finanziata da debito	0,00	0,00
9) SPAZI FINANZIARI ACQUISITI con il Patto di "SOLIDARIETA' NAZIONALE ORIZZONTALE" e NON UTILIZZATI per IMPEGNI DI SPESA IN CONTO CAPITALE per investimenti, ai sensi dell'art. 4 del D.P.C.M. n. 21/2017. (7 - 8)	0,00	0,00
Q) OBIETTIVO DI SALDO FINALE DI COMPETENZA 2017 RIDETERMINATO a seguito del recupero degli spazi finanziari acquisiti nell'anno 2017 e NON utilizzati (Q = O + 3 + 6 + 9)	0,00	0,00
R) DIFFERENZA TRA IL SALDO TRA ENTRATE E SPESE FINALI E OBIETTIVO DI SALDO FINALE DI COMPETENZA RIDETERMINATO (R = N-Q) <sup>(6)</sup>	2.018.761,44	3.714.932,55

1) Nella colonna a), in sede di monitoraggio al 30 giugno 2017 inserire i dati relativi alla previsione iniziale o, in caso di variazioni di bilancio approvate alla data del 30 giugno 2017, i dati relativi alla previsione assestata (comprendente le variazioni approvate alla data del 30 giugno 2017). In sede di monitoraggio al 31 dicembre 2017 inserire i dati relativi alla previsione definitiva (comprendente tutte le variazioni approvate nel corso dell'esercizio). Nella colonna b), in sede di monitoraggio al 30 giugno 2017 inserire i dati gestionali alla data del 30 giugno 2017. In sede di monitoraggio al 31 dicembre 2017 inserire i dati di preconsuntivo.

2) In sede di monitoraggio al 30 giugno 2017 inserire i dati relativi alla previsione iniziale o, in caso di variazioni di bilancio approvate alla data del 30 giugno 2017, i dati relativi alla previsione assestata (comprendente le variazioni approvate alla data del 30 giugno 2017). In sede di monitoraggio al 31 dicembre indicare l'importo di preconsuntivo.

3) Nelle voci G ed M sono riportati gli effetti complessivi derivanti dagli spazi finanziari acquisiti e/o ceduti a seguito della partecipazione ai patti di solidarietà degli anni precedenti, nonché della partecipazione ai patti nazionali e alle Intese regionali nel 2017. Gli importi sono inseriti automaticamente dal sistema, sia nella colonna (a) che nella colonna (b) e derivano dalla cella (v) del modello VAR/PATTI/2017 dell'ente, visualizzabile sull'applicativo web all'indirizzo " <http://pareggiobilancio.mef.gov.it>". In particolare, se il valore nella cella (v) è negativo, gli spazi finanziari complessivamente acquisiti (maggiore capacità di spesa) saranno riportati in valore assoluto nella corrispondente cella G del prospetto MONIT/17. Se il valore nella cella (v) è positivo, gli spazi finanziari complessivamente ceduti (minore capacità di spesa) saranno riportati nella corrispondente cella M del prospetto MONIT/17.

4) Al fine di garantire una corretta verifica dell'effettivo rispetto del saldo, compilare solo la voce relativa alla previsione (colonna a), indicando il fondo crediti di dubbia esigibilità al netto dell'eventuale quota finanziata dall'avanzo (iscritto in variazione a seguito dell'approvazione del rendiconto).

5) Compilare solo la voce relativa alla previsione (colonna a). I fondi di riserva e i fondi speciali non sono destinati a confluire nel risultato di amministrazione. Indicare solo i fondi non finanziati dall'avanzo.

6) Ai fini della verifica del rispetto dell'obiettivo di saldo finale di competenza rileva la sola situazione annuale (al 31 dicembre 2017) relativa ai dati gestionali di cui alla colonna b). A tal fine viene presa in considerazione solo ed esclusivamente la Differenza tra il Saldo tra Entrate e Spese finali valide ai fini dei saldi di finanza pubblica e l'obiettivo di saldo finale di competenza, rideterminato a seguito dei recuperi degli spazi acquisiti con i patti nazionali e le Intese regionali nel 2017 e non utilizzati per le finalità sottese (vedi dettaglio nella Sezione 2 - cella R). In caso di differenza positiva o pari a 0, il pareggio è stato conseguito. In caso di differenza negativa, il pareggio non è stato conseguito.



Denominazione Ente: **COMUNE DI LENTINI**

Allegato n. 2/a

**Piano degli indicatori di bilancio**

**Indicatori sintetici**

**Rendiconto esercizio 2017**

TIPOLOGIA INDICATORE		DEFINIZIONE	VALORE INDICATORE (dati percentuali) 2017
<b>1 Rigidità strutturale di bilancio</b>			
1.1	Incidenza spese rigide (ripiano disavanzo, personale e debito) su entrate correnti	[ripiano disavanzo a carico dell'esercizio + Impegni (Macroaggregati 1.1 ""Redditi di lavoro dipendente"" + pdc 1.02.01.01.000 ""IRAP"" – FPV entrata concernente il Macroaggregato 1.1 + FPV personale in uscita 1.1 + 1.7 ""Interessi passivi"" + Titolo 4 Rimborso prestiti)] / (Accertamenti primi tre titoli Entrate )	56,94%
<b>2 Entrate correnti</b>			
2.1	Incidenza degli accertamenti di parte corrente sulle previsioni iniziali di parte corrente	Totale accertamenti primi tre titoli di entrata / Stanziamenti iniziali di competenza dei primi tre titoli delle Entrate	99,74%
2.2	Incidenza degli accertamenti di parte corrente sulle previsioni definitive di parte corrente	Totale accertamenti primi tre titoli di entrata / Stanziamenti definitivi di competenza dei primi tre titoli delle Entrate	99,74%
2.3	Incidenza degli accertamenti delle entrate proprie sulle previsioni iniziali di parte corrente	Totale accertamenti (pdc E.1.01.00.00.000 ""Tributi"" – ""Compartecipazioni di tributi"" E.1.01.04.00.000 + E.3.00.00.00.000 ""Entrate extratributarie"") / Stanziamenti iniziali di competenza dei primi tre titoli delle Entrate	64,74%
2.4	Incidenza degli accertamenti delle entrate proprie sulle previsioni definitive di parte corrente	Totale accertamenti (pdc E.1.01.00.00.000 ""Tributi"" – ""Compartecipazioni di tributi"" E.1.01.04.00.000 + E.3.00.00.00.000 ""Entrate extratributarie"") / Stanziamenti definitivi di competenza dei primi tre titoli delle Entrate	64,74%
2.5	Incidenza degli incassi correnti sulle previsioni iniziali di parte corrente	Totale incassi c/competenza e c/residui dei primi tre titoli di entrata / Stanziamenti iniziali di cassa dei primi tre titoli delle Entrate	63,75%
2.6	Incidenza degli incassi correnti sulle previsioni definitive di parte corrente	Totale incassi c/competenza e c/residui primi tre titoli di entrata / Stanziamenti definitivi di cassa dei primi tre titoli delle Entrate	63,75%
2.7	Incidenza degli incassi delle entrate proprie sulle previsioni iniziali di parte corrente	Totale incassi c/competenza e c/residui (pdc E.1.01.00.00.000 ""Tributi"" – ""Compartecipazioni di tributi"" E.1.01.04.00.000 + E.3.00.00.00.000 ""Entrate extratributarie"") / Stanziamenti iniziali di cassa dei primi tre titoli delle Entrate	34,86%
2.8	Incidenza degli incassi delle entrate proprie sulle previsioni definitive di parte corrente	Totale incassi c/competenza e c/residui (pdc E.1.01.00.00.000 ""Tributi"" – ""Compartecipazioni di tributi"" E.1.01.04.00.000 + E.3.00.00.00.000 ""Entrate extratributarie"") / Stanziamenti definitivi di cassa dei primi tre titoli delle Entrate	34,86%
<b>3 Anticipazioni dell'Istituto tesoriere</b>			
3.1	Utilizzo medio Anticipazioni di tesoreria	Sommatoria degli utilizzi giornalieri delle anticipazioni nell'esercizio / (365 x max previsto dalla norma)	0,98%
3.2	Anticipazione chiuse solo contabilmente	Anticipazione di tesoreria all'inizio dell'esercizio successivo / max previsto dalla norma	164,49%
<b>4 Spese di personale</b>			
4.1	Incidenza della spesa di personale sulla spesa corrente	Impegni (Macroaggregato 1.1 ""Redditi di lavoro dipendente"" + pdc 1.02.01.01.000 ""IRAP"" + FPV personale in uscita 1.1 – FPV personale in entrata concernente il Macroaggregato 1.1) / (Impegni Spesa corrente – FCDE corrente + FPV concernente il Macroaggregato 1.1 – FPV di entrata concernente il Macroaggregato 1.1)	84,79%
4.2	Incidenza del salario accessorio ed incentivante rispetto al totale della spesa di personale Indica il peso delle componenti afferenti la contrattazione decentrata dell'ente rispetto al totale dei redditi da lavoro	Impegni (pdc 1.01.01.004 + 1.01.01.008 ""indennità e altri compensi al personale a tempo indeterminato e determinato"" + pdc 1.01.01.003 + 1.01.01.007 ""straordinario al personale a tempo indeterminato e determinato"" + FPV in uscita concernente il Macroaggregato 1.1 – FPV di entrata concernente il Macroaggregato 1.1) / Impegni (Macroaggregato 1.1 ""Redditi di lavoro dipendente"" + pdc U.1.02.01.01.000 ""IRAP"" + FPV in uscita concernente il Macroaggregato 1.1 – FPV in entrata concernente il Macroaggregato 1.1)	9,14%





Denominazione Ente: **COMUNE DI LENTINI**

Allegato n. 2/a

**Piano degli indicatori di bilancio**

**Indicatori sintetici**

**Rendiconto esercizio 2017**

TIPOLOGIA INDICATORE		DEFINIZIONE	VALORE INDICATORE (dati percentuali) 2017
4.3	Incidenza spesa personale flessibile rispetto al totale della spesa di personale Indica come gli enti soddisfano le proprie esigenze di risorse umane, mixando le varie alternative contrattuali più rigide (personale dipendente) o meno rigide (forme di lavoro flessibile)	Impegni (pdc U.1.03.02.010.000 ""Consulenze"" + pdc U.1.03.02.12.000 ""lavoro flessibile/LSU/Lavoro interinale"" + pdc U.1.03.02.11.000 ""Prestazioni professionali e specialistiche"" ) / Impegni (Macroaggregato 1.1 ""Redditi di lavoro dipendente"" + pdc U.1.02.01.01.000 ""IRAP"" + FPV in uscita concernente il Macroaggregato 1.1 FPV in entrata concernente il Macroaggregato 1.1)	7,57%
4.4	Spesa di personale procapite (Indicatore di equilibrio dimensionale in valore assoluto)	Impegni (Macroaggregato 1.1 ""Redditi di lavoro dipendente"" + pdc 1.02.01.01.000 ""IRAP"" + FPV personale in uscita 1.1 – FPV personale in entrata concernente il Macroaggregato 1.1) / popolazione residente al 1° gennaio (al 1° gennaio dell'esercizio di riferimento o, se non disponibile, al 1° gennaio dell'ultimo anno disponibile)	0,00
<b>5 Esternalizzazione dei servizi</b>			
5.1	Indicatore di esternalizzazione dei servizi	(pdc U.1.03.02.15.000 "Contratti di servizio pubblico" + pdc U.1.04.03.01.000 "Trasferimenti correnti a imprese controllate" + pdc U.1.04.03.02.000 "Trasferimenti correnti a altre imprese partecipate") / totale spese Titolo I	31,33%
<b>6 Interessi passivi</b>			
6.1	Incidenza degli interessi passivi sulle entrate correnti	Impegni Macroaggregato 1.7 "Interessi passivi" / Accertamenti primi tre titoli delle Entrate ("Entrate correnti")	2,17%
6.2	Incidenza degli interessi passivi sulle anticipazioni sul totale della spesa per interessi passivi	Impegni voce del pdc U.1.07.06.04.000 ""Interessi passivi su anticipazioni di tesoreria"" / Impegni Macroaggregato 1.7 ""Interessi passivi""	0,00%
6.3	Incidenza interessi di mora sul totale della spesa per interessi passivi	Impegni voce del pdc U.1.07.06.02.000 ""Interessi di mora"" / Impegni Macroaggregato 1.7 ""Interessi passivi""	5,17%
<b>7 Investimenti</b>			
7.1	Incidenza investimenti sul totale della spesa corrente e in conto capitale	Impegni (Macroaggregato 2.2 ""Investimenti fissi lordi e acquisto di terreni"" + Macroaggregato 2.3 ""Contributi agli investimenti"" ) / totale Impegni Tit. I + II	3,09%
7.2	Investimenti diretti procapite (in valore assoluto)	Impegni per Macroaggregato 2.2 "Investimenti fissi lordi e acquisto di terreni" / popolazione residente al 1° gennaio (al 1° gennaio dell'esercizio di riferimento o, se non disponibile, al 1° gennaio dell'ultimo anno disponibile)	0,00
7.3	Contributi agli investimenti procapite (in valore assoluto)	Impegni per Macroaggregato 2.3 ""Contributi agli investimenti"" / popolazione residente (al 1° gennaio dell'esercizio di riferimento o, se non disponibile, al 1° gennaio dell'ultimo anno disponibile)	0,00
7.4	Investimenti complessivi procapite (in valore assoluto)	Impegni per Macroaggregati 2.2 "Investimenti fissi lordi e acquisto di terreni" e 2.3 "Contributi agli investimenti" / popolazione residente (al 1° gennaio dell'esercizio di riferimento o, se non disponibile, al 1° gennaio dell'ultimo anno disponibile)	0,00
7.5	Quota investimenti complessivi finanziati dal risparmio corrente	Margine corrente di competenza/[Impegni + relativi FPV (Macroaggregato 2.2 ""Investimenti fissi lordi e acquisto di terreni"" + Macroaggregato 2.3 ""Contributi agli investimenti"")] (9)	76,21%
7.6	Quota investimenti complessivi finanziati dal saldo positivo delle partite finanziarie	Saldo positivo delle partite finanziarie / [Impegni + relativi FPV (Macroaggregato 2.2 ""Investimenti fissi lordi e acquisto di terreni"" + Macroaggregato 2.3 ""Contributi agli investimenti"")](9)	0,00%
7.7	Quota investimenti complessivi finanziati da debito	Accertamenti (Titolo 6"Accensione prestiti" - Categoria 6.02.02 "Anticipazioni" - Categoria 6.03.03 "Accensione prestiti a seguito di escussione di garanzie -"Accensioni di prestiti da rinegozziazioni) / [Impegni + relativi FPV (Macroaggregato 2.2 "Investimenti fissi lordi e acquisto di terreni" + Macroaggregato 2.3 "Contributi agli investimenti")] (9)	0,00%
<b>8 Analisi dei residui</b>			



Denominazione Ente: **COMUNE DI LENTINI**

Allegato n. 2/a

**Piano degli indicatori di bilancio**

**Indicatori sintetici**

**Rendiconto esercizio 2017**

TIPOLOGIA INDICATORE		DEFINIZIONE	VALORE INDICATORE (dati percentuali) 2017
8.1	Incidenza nuovi residui passivi di parte corrente su stock residui passivi correnti	Totale residui passivi titolo 1 di competenza dell'esercizio / Totale residui passivi titolo 1 al 31 dicembre	30,01%
8.2	Incidenza nuovi residui passivi in c/capitale su stock residui passivi in conto capitale al 31 dicembre	Totale residui passivi titolo 2 di competenza dell'esercizio/ Totale residui titolo 2 al 31 dicembre	14,31%
8.3	Incidenza nuovi residui passivi per incremento attività finanziarie su stock residui passivi per incremento attività finanziarie al 31 dicembre	Totale residui passivi titolo 3 di competenza dell'esercizio / Totale residui passivi titolo 3 al 31 dicembre	0,00%
8.4	Incidenza nuovi residui attivi di parte corrente su stock residui attivi di parte corrente	Totale residui attivi titoli 1,2,3 di competenza dell'esercizio / Totale residui attivi titoli 1, 2 e 3 al 31 dicembre	38,36%
8.5	Incidenza nuovi residui attivi in c/capitale su stock residui attivi in c/capitale	Totale residui attivi titolo 4 di competenza dell'esercizio / Totale residui attivi titolo 4 al 31 dicembre	85,85%
8.6	Incidenza nuovi residui attivi per riduzione di attività finanziarie su stock residui attivi per riduzione di attività finanziarie	Totale residui attivi titolo 5 di competenza dell'esercizio / Totale residui attivi titolo 5 al 31 dicembre	0,00%
<b>9 Smaltimento debiti non finanziari</b>			
9.1	Smaltimento debiti commerciali nati nell'esercizio	Pagamenti di competenza (Macroaggregati 1.3 "Acquisto di beni e servizi" + 2.2 "Investimenti fissi lordi e acquisto di terreni") /Impegni di competenza (Macroaggregati 1.3 "Acquisto di beni e servizi" + 2.2 "Investimenti fissi lordi e acquisto di terreni")	64,09%
9.2	Smaltimento debiti commerciali nati negli esercizi precedenti	Pagamenti c/residui (Macroaggregati 1.3 ""Acquisto di beni e servizi"" + 2.2 ""Investimenti fissi lordi e acquisto di terreni"") /stock residui al 1° gennaio (Macroaggregati 1.3 ""Acquisto di beni e servizi"" + 2.2 ""Investimenti fissi lordi e acquisto di terreni"")	32,63%
9.3	Smaltimento debiti verso altre amministrazioni pubbliche nati nell'esercizio	Pagamenti di competenza [Trasferimenti correnti a Amministrazioni Pubbliche (U.1.04.01.00.000) + Trasferimenti di tributi (U.1.05.00.00.000) + Fondi perequativi (U.1.06.00.00.000) + Contributi agli investimenti a Amministrazioni pubbliche (U.2.03.01.00.000) + Altri trasferimenti in conto capitale (U.2.04.01.00.000 +U.2.04.11.00.000 + U.2.04.16.00.000 + U.2.04.21.00.000)] / Impegni di competenza [Trasferimenti correnti a Amministrazioni Pubbliche (U.1.04.01.00.000) + Trasferimenti di tributi (U.1.05.00.00.000) + Fondi perequativi (U.1.06.00.00.000) + Contributi agli investimenti a Amministrazioni pubbliche (U.2.03.01.00.000) + Altri trasferimenti in conto capitale (U.2.04.01.00.000 + U.2.04.11.00.000 + U.2.04.16.00.000 + U.2.04.21.00.000)]	1,55%
9.4	Smaltimento debiti verso altre amministrazioni pubbliche nati negli esercizi precedenti	Pagamenti in c/residui [Trasferimenti correnti a Amministrazioni Pubbliche (U.1.04.01.00.000) + Trasferimenti di tributi (U.1.05.00.00.000) + Fondi perequativi (U.1.06.00.00.000) + Contributi agli investimenti a Amministrazioni pubbliche (U.2.03.01.00.000) + Altri trasferimenti in conto capitale (U.2.04.01.00.000 + U.2.04.11.00.000 + U.2.04.16.00.000 + U.2.04.21.00.000)] / stock residui al 1° gennaio [Trasferimenti correnti a Amministrazioni Pubbliche (U.1.04.01.00.000) + Trasferimenti di tributi (U.1.05.00.00.000) + Fondi perequativi (U.1.06.00.00.000) + Contributi agli investimenti a Amministrazioni pubbliche (U.2.03.01.00.000) + Altri trasferimenti in conto capitale (U.2.04.01.00.000 + U.2.04.11.00.000 + U.2.04.16.00.000 + U.2.04.21.00.000)]	0,00%
9.5	Indicatore annuale di tempestività dei pagamenti (di cui al comma 1, dell'articolo 9, DPCM del 22 settembre 2014)	Giorni effettivi intercorrenti tra la data di scadenza della fattura o richiesta equivalente di pagamento e la data di pagamento ai fornitori moltiplicata per l'importo dovuto, rapportata alla somma degli importi pagati nel periodo di riferimento	0,00%
<b>10 Debiti finanziari</b>			



Denominazione Ente: **COMUNE DI LENTINI**

Allegato n. 2/a

### Piano degli indicatori di bilancio

#### Indicatori sintetici

#### Rendiconto esercizio 2017

TIPOLOGIA INDICATORE		DEFINIZIONE	VALORE INDICATORE (dati percentuali) 2017
10.1	Incidenza estinzioni anticipate debiti finanziari	Impegni per estinzioni anticipate / Debito da finanziamento al 31 dicembre anno precedente (2)	0,00%
10.2	Incidenza estinzioni ordinarie debiti finanziari	(Totale impegni Titolo 4 della spesa – Impegni estinzioni anticipate) / Debito da finanziamento al 31 dicembre anno precedente (2)	0,00%
10.3	Sostenibilità debiti finanziari	[Impegni (Totale 1.7 "Interessi passivi" – "Interessi di mora" (U.1.07.06.02.000) – "Interessi per anticipazioni prestiti" (U.1.07.06.04.000) + Titolo 4 della spesa – estinzioni anticipate) – (Accertamenti Entrate categoria E.4.02.06.00.000 "Contributi agli investimenti direttamente destinati al rimborso di prestiti da amministrazioni pubbliche") + Trasferimenti in conto capitale per assunzione di debiti dell'amministrazione da parte di amministrazioni pubbliche (E.4.03.01.00.000) + Trasferimenti in conto capitale da parte di amministrazioni pubbliche per cancellazione di debiti dell'amministrazione (E.4.03.04.00.000)] / Accertamenti titoli 1, 2 e 3	4,54%
10.4	Indebitamento procapite (in valore assoluto)	Debito di finanziamento al 31/12 (2) / popolazione residente (al 1° gennaio dell'esercizio di riferimento o, se non disponibile, al 1° gennaio dell'ultimo anno disponibile)	0,00
<b>11 Composizione dell'avanzo di amministrazione (4)</b>			
11.1	Incidenza quota libera di parte corrente nell'avanzo	Quota libera di parte corrente dell'avanzo/Avanzo di amministrazione (5)	0,00%
11.2	Incidenza quota libera in c/capitale nell'avanzo	Quota libera in conto capitale dell'avanzo/Avanzo di amministrazione (6)	0,00%
11.3	Incidenza quota accantonata nell'avanzo	Quota accantonata dell'avanzo/Avanzo di amministrazione (7)	0,00%
11.4	Incidenza quota vincolata nell'avanzo	Quota vincolata dell'avanzo/Avanzo di amministrazione (8)	0,00%
<b>12 Disavanzo di amministrazione</b>			
12.1	Quota disavanzo ripianato nell'esercizio	Disavanzo di amministrazione esercizio precedente – Disavanzo di amministrazione esercizio in corso / Totale Disavanzo esercizio precedente (3)	0,00%
12.2	Incremento del disavanzo rispetto all'esercizio precedente	Disavanzo di amministrazione esercizio in corso – Disavanzo di amministrazione esercizio precedente / Totale Disavanzo esercizio precedente (3)	0,05%
12.3	Sostenibilità patrimoniale del disavanzo	Totale disavanzo di amministrazione (3) / Patrimonio netto (1)	0,00%
12.4	Sostenibilità disavanzo effettivamente a carico dell'esercizio	Disavanzo iscritto in spesa del conto del bilancio / Accertamenti dei titoli 1, 2 e 3 delle entrate	21,31%
<b>13 Debiti fuori bilancio</b>			
13.1	Debiti riconosciuti e finanziati	Importo Debiti fuori bilancio riconosciuti e finanziati / Totale impegni titolo I e titolo II	0,00%
13.2	Debiti in corso di riconoscimento	Importo debiti fuori bilancio in corso di riconoscimento/Totale accertamento entrate dei titoli 1, 2 e 3	0,00%
13.3	Debiti riconosciuti e in corso di finanziamento	importo Debiti fuori bilancio riconosciuti e in corso di finanziamento/Totale accertamento entrate dei titoli 1, 2 e 3	0,00%
<b>14 Fondo pluriennale vincolato</b>			
14.1	Utilizzo del FPV	(Fondo pluriennale vincolato corrente e capitale iscritto in entrata del bilancio - Quota del fondo pluriennale vincolato corrente e capitale non utilizzata nel corso dell'esercizio e rinviata agli esercizi successivi) / Fondo pluriennale vincolato corrente e capitale iscritto in entrata nel bilancio (Per il FPV riferirsi ai valori riportati nell'allegato del rendiconto concernente il FPV, totale delle colonne a) e c)	100,00%
<b>15 Partite di giro e conto terzi</b>			



Denominazione Ente: **COMUNE DI LENTINI**

Allegato n. 2/a

### Piano degli indicatori di bilancio

#### Indicatori sintetici

#### Rendiconto esercizio 2017

TIPOLOGIA INDICATORE		DEFINIZIONE	VALORE INDICATORE (dati percentuali) <b>2017</b>
15.1	Incidenza partite di giro e conto terzi in entrata	Totale accertamenti Entrate per conto terzi e partite di giro / Totale accertamenti primi tre titoli delle entrate(al netto delle operazioni riguardanti la gestione della cassa vincolata)	46,57%
15.2	Incidenza partite di giro e conto terzi in uscita	Totale impegni Uscite per conto terzi e partite di giro / Totale impegni del titolo I della spesa (al netto delle operazioni riguardanti la gestione della cassa vincolata)	53,52%

(1) Il Patrimonio netto è pari alla Lettera A) dell'ultimo stato patrimoniale passivo. Gli enti locali delle Autonomie speciali che adottano il DLgs 118/2011 a decorrere dal 2016 e gli enti locali con popolazione inferiore a 5.000 abitanti elaborano l'indicatore a decorrere dal 2017.

(2) Il debito da finanziamento è pari alla Lettera D1) dello stato patrimoniale passivo. Gli enti locali delle Autonomie speciali che adottano il DLgs 118/2011 a decorrere dal 2016 e gli enti locali con popolazione inferiore a 5.000 abitanti elaborano l'indicatore a decorrere dal 2017.

(3) Indicatore da rappresentare solo in caso di disavanzo di amministrazione. Il disavanzo di amministrazione è pari alla lettera E dell'allegato al rendiconto riguardante il risultato di amministrazione dell'esercizio di riferimento.

(4) Da compilare solo se la voce E, dell'allegato al rendiconto concernente il risultato di amministrazione è positivo o pari a 0.

(5) La quota libera di parte corrente del risultato di amministrazione è pari alla voce E riportata nell'allegato a) al rendiconto. Il risultato di amministrazione è pari alla lettera A del predetto allegato a)

(6) La quota libera in c/capitale del risultato di amministrazione è pari alla voce D riportata nell'allegato a) al rendiconto. Il risultato di amministrazione è pari alla lettera A riportata nel predetto allegato a)

(7) La quota accantonata del risultato di amministrazione è pari alla voce B riportata nell'allegato a) al rendiconto. Il risultato di amministrazione è pari alla lettera A del predetto allegato a).

(8) La quota vincolata del risultato di amministrazione è pari alla voce C riportata nell'allegato a) al rendiconto. Il risultato di amministrazione è pari alla lettera A riportata nel predetto allegato a).

(9) Indicare al numeratore solo la quota del finanziamento destinata alla copertura di investimenti, e al denominatore escludere gli investimenti che, nell'esercizio, sono finanziati dal FPV.



Denominazione Ente: **COMUNE DI LENTINI**

Allegato n. 2/b

### Piano degli indicatori di bilancio

#### Indicatori analitici concernenti la composizione delle entrate e l'effettiva capacità di riscossione

#### Rendiconto esercizio 2017

Titolo Tipologia	Denominazione	Composizione delle entrate (dati percentuali)			Percentuale di riscossione				
		Previsioni iniziali competenza /totale previsioni iniziali	Previsioni definitive di competenza /totale previsioni definitive di competenza	Accertamenti / Totale accertamenti	% di riscossione prevista nel bilancio di previsione iniziale: Previsioni iniziali cassa/(previsioni iniziali competenza+resid	% di riscossione prevista nelle previsioni definitive: Previsioni definitive cassa/(previsioni definitive competenza+residui )	% di riscossione complessiva: (Riscossioni c/comp+Riscossioni c/residui) / (Accertamenti + residui definitivi iniziali)	% di riscossione dei crediti esigibili nell'esercizio Riscossioni c/comp / Accertamenti di competenza	% di riscossione dei crediti esigibili negli esercizi precedenti Riscossioni c/residui / residui definitivi iniziali
<b>TITOLO 1:</b>	<b>Entrate correnti di natura tributaria, contributiva e perequativa</b>								
10101	Imposte, tasse e proventi assimilati	18,37 %	18,37 %	19,56 %	46,32 %	44,72 %	40,67 %	<b>66,45 %</b>	<b>8,15 %</b>
10104	Compartecipazioni di tributi	0,00 %	0,00 %	0,00 %	0,00 %	0,00 %	0,00 %	<b>0,00 %</b>	<b>0,00 %</b>
10301	Fondi perequativi da Amministrazioni Centrali	4,56 %	4,56 %	4,86 %	95,85 %	95,85 %	95,85 %	<b>95,50 %</b>	<b>100,00 %</b>
10302	Fondi perequativi dalla Regione o Provincia autonoma (solo per Enti locali)	0,00 %	0,00 %	0,00 %	0,00 %	0,00 %	0,00 %	<b>0,00 %</b>	<b>0,00 %</b>
10000	<b>Totale TITOLO 1: Entrate correnti di natura tributaria, contributiva e perequativa</b>	<b>22,94 %</b>	<b>22,94 %</b>	<b>24,42 %</b>	<b>52,71 %</b>	<b>51,40 %</b>	<b>47,88 %</b>	<b>72,22 %</b>	<b>10,52 %</b>
<b>TITOLO 2:</b>	<b>Trasferimenti correnti</b>								
20101	Trasferimenti correnti da Amministrazioni pubbliche	8,97 %	8,97 %	9,44 %	73,79 %	45,15 %	56,97 %	<b>63,72 %</b>	<b>44,11 %</b>
20102	Trasferimenti correnti da Famiglie	0,00 %	0,00 %	0,00 %	0,00 %	0,00 %	0,00 %	<b>0,00 %</b>	<b>0,00 %</b>
20103	Trasferimenti correnti da Imprese	0,00 %	0,00 %	0,00 %	0,00 %	0,00 %	0,00 %	<b>0,00 %</b>	<b>0,00 %</b>
20104	Trasferimenti correnti da Istituzioni Sociali Private	0,00 %	0,00 %	0,00 %	0,00 %	0,00 %	0,00 %	<b>0,00 %</b>	<b>0,00 %</b>
20105	Trasferimenti correnti dalla UE e dal Resto del Mondo	0,00 %	0,00 %	0,00 %	0,00 %	0,00 %	0,00 %	<b>0,00 %</b>	<b>0,00 %</b>
20000	<b>Totale TITOLO 2: Trasferimenti correnti</b>	<b>8,97 %</b>	<b>8,97 %</b>	<b>9,44 %</b>	<b>63,17 %</b>	<b>45,15 %</b>	<b>56,97 %</b>	<b>63,72 %</b>	<b>44,11 %</b>
<b>TITOLO 3:</b>	<b>Entrate extratributarie</b>								
30100	Vendita di beni e servizi e proventi derivanti dalla gestione dei beni	5,77 %	5,77 %	6,15 %	73,19 %	-20,07 %	10,50 %	<b>7,97 %</b>	<b>12,25 %</b>
30200	Proventi derivanti dall'attività di controllo e repressione delle irregolarità e degli illeciti	0,00 %	0,00 %	0,00 %	100,00 %	30,57 %	20,86 %	<b>0,00 %</b>	<b>20,86 %</b>
30300	Interessi attivi	0,00 %	0,00 %	0,00 %	100,00 %	100,00 %	5,42 %	<b>0,00 %</b>	<b>5,42 %</b>
30400	Altre entrate da redditi da capitale	0,00 %	0,00 %	0,00 %	0,00 %	0,00 %	0,00 %	<b>0,00 %</b>	<b>0,00 %</b>
30500	Rimborsi e altre entrate correnti	0,69 %	0,69 %	0,74 %	72,69 %	45,45 %	3,98 %	<b>10,98 %</b>	<b>0,40 %</b>
30000	<b>Totale TITOLO 3: Entrate extratributarie</b>	<b>6,47 %</b>	<b>6,47 %</b>	<b>6,88 %</b>	<b>73,57 %</b>	<b>-10,79 %</b>	<b>9,82 %</b>	<b>8,29 %</b>	<b>10,81 %</b>
<b>TITOLO 4:</b>	<b>Entrate in conto capitale</b>								
40100	Tributi in conto capitale	0,00 %	0,00 %	0,00 %	0,00 %	0,00 %	0,00 %	<b>0,00 %</b>	<b>0,00 %</b>
40200	Contributi agli investimenti	6,09 %	6,09 %	6,48 %	97,06 %	50,25 %	24,93 %	<b>10,63 %</b>	<b>65,45 %</b>
40300	Altri trasferimenti in conto capitale	0,01 %	0,01 %	0,01 %	100,00 %	67,10 %	1,26 %	<b>100,00 %</b>	<b>0,00 %</b>
40400	Entrate da alienazione di beni materiali e immateriali	0,12 %	0,12 %	0,13 %	100,00 %	100,00 %	7,14 %	<b>7,35 %</b>	<b>5,82 %</b>
40500	Altre entrate in conto capitale	0,35 %	0,35 %	0,22 %	100,00 %	100,00 %	63,47 %	<b>90,62 %</b>	<b>3,79 %</b>
40000	<b>Totale TITOLO 4: Entrate in conto capitale</b>	<b>6,57 %</b>	<b>6,57 %</b>	<b>6,84 %</b>	<b>97,37 %</b>	<b>54,19 %</b>	<b>24,85 %</b>	<b>13,26 %</b>	<b>52,65 %</b>



Denominazione Ente: **COMUNE DI LENTINI**

Allegato n. 2/b

**Piano degli indicatori di bilancio**

**Indicatori analitici concernenti la composizione delle entrate e l'effettiva capacità di riscossione**

**Rendiconto esercizio 2017**

Titolo Tipologia	Denominazione	Composizione delle entrate (dati percentuali)			Percentuale di riscossione				
		Previsioni iniziali competenza /totale previsioni iniziali	Previsioni definitive di competenza /totale previsioni definitive di competenza	Accertamenti / Totale accertamenti	% di riscossione prevista nel bilancio di previsione iniziale: Previsioni iniziali cassa/(previsioni iniziali competenza+resid	% di riscossione prevista nelle previsioni definitive: Previsioni definitive cassa/(previsioni definitive competenza+residui )	% di riscossione complessiva: (Riscossioni c/comp+Riscossioni c/residui) / (Accertamenti + residui definitivi iniziali)	% di riscossione dei crediti esigibili nell'esercizio Riscossioni c/comp / Accertamenti di competenza	% di riscossione dei crediti esigibili negli esercizi precedenti Riscossioni c/residui / residui definitivi iniziali
<b>TITOLO 5:</b>	<b>Entrate da riduzione di attività finanziarie</b>								
50100	Alienazione di attività finanziarie	0,00 %	0,00 %	0,00 %	0,00 %	0,00 %	0,00 %	0,00 %	0,00 %
50200	Riscossione crediti di breve termine	0,00 %	0,00 %	0,00 %	0,00 %	0,00 %	0,00 %	0,00 %	0,00 %
50300	Riscossione crediti di medio-lungo termine	0,00 %	0,00 %	0,00 %	0,00 %	0,00 %	0,00 %	0,00 %	0,00 %
50400	Altre entrate per riduzione di attività finanziarie	0,00 %	0,00 %	0,00 %	0,00 %	0,00 %	0,00 %	0,00 %	0,00 %
50000	<b>Totale TITOLO 5: Entrate da riduzione di attività finanziarie</b>	<b>0,00 %</b>	<b>0,00 %</b>	<b>0,00 %</b>	<b>0,00 %</b>	<b>0,00 %</b>	<b>0,00 %</b>	<b>0,00 %</b>	<b>0,00 %</b>
<b>TITOLO 6:</b>	<b>Accensione prestiti</b>								
60100	Emissione di titoli obbligazionari	0,00 %	0,00 %	0,00 %	0,00 %	0,00 %	0,00 %	0,00 %	0,00 %
60200	Accensione Prestiti a breve termine	0,00 %	0,00 %	0,00 %	0,00 %	0,00 %	0,00 %	0,00 %	0,00 %
60300	Accensione Mutui e altri finanziamenti a medio lungo termine	0,00 %	0,00 %	0,00 %	100,00 %	83,25 %	0,06 %	0,00 %	0,06 %
60400	Altre forme di indebitamento	0,00 %	0,00 %	0,00 %	0,00 %	0,00 %	0,00 %	0,00 %	0,00 %
60000	<b>Totale TITOLO 6: Accensione prestiti</b>	<b>0,00 %</b>	<b>0,00 %</b>	<b>0,00 %</b>	<b>100,00 %</b>	<b>83,25 %</b>	<b>0,06 %</b>	<b>0,00 %</b>	<b>0,06 %</b>
<b>TITOLO 7:</b>	<b>Anticipazioni da istituto tesoriere/cassiere</b>								
70100	Anticipazioni da istituto tesoriere/cassiere	37,25 %	37,25 %	33,45 %	100,00 %	103,40 %	92,38 %	100,00 %	0,00 %
70000	<b>Totale TITOLO 7: Anticipazioni da istituto tesoriere/cassiere</b>	<b>37,25 %</b>	<b>37,25 %</b>	<b>33,45 %</b>	<b>100,00 %</b>	<b>103,40 %</b>	<b>92,38 %</b>	<b>100,00 %</b>	<b>0,00 %</b>
<b>TITOLO 9:</b>	<b>Entrate per conto terzi e partite di giro</b>								
90100	Entrate per partite di giro	5,30 %	5,30 %	5,64 %	94,57 %	98,21 %	31,70 %	94,29 %	0,85 %
90200	Entrate per conto terzi	12,52 %	12,52 %	13,33 %	99,66 %	100,00 %	91,22 %	98,22 %	15,64 %
90000	<b>Totale TITOLO 9: Entrate per conto terzi e partite di giro</b>	<b>17,82 %</b>	<b>17,82 %</b>	<b>18,97 %</b>	<b>96,85 %</b>	<b>99,04 %</b>	<b>59,08 %</b>	<b>97,05 %</b>	<b>2,29 %</b>
	<b>TOTALE ENTRATE</b>	<b>100,00 %</b>	<b>100,00 %</b>	<b>100,00 %</b>	<b>81,36 %</b>	<b>68,50 %</b>	<b>53,24 %</b>	<b>76,99 %</b>	<b>11,86 %</b>





Denominazione Ente: **COMUNE DI LENTINI**

Allegato n. 2/c

**Piano degli indicatori di bilancio**

**Indicatori analitici concernenti la composizione delle spese per missioni e programmi  
Rendiconto esercizio 2017**

MISSIONI E PROGRAMMI			COMPOSIZIONE DELLE SPESE PER MISSIONI E PROGRAMMI (dati percentuali)						
			Previsioni iniziali		Previsioni definitive		Dati di rendiconto		
			Incidenza Missioni / Programmi: Previsioni stanziamento / totale previsioni missioni	di cui incidenza FPV: Previsioni stanziamento FPV/ Previsione FPV totale	Incidenza Missioni / Programmi: Previsioni stanziamento / totale previsioni missioni	di cui incidenza FPV: Previsioni stanziamento FPV/ Previsione FPV totale	Incidenza Missione programma: (Impegni + FPV) / (Totale impegni + Totale FPV)	di cui incidenza FPV: FPV / Totale FPV	di cui incidenza economie di spesa: Economie di competenza / Totale Economie di competenza
<b>Missione 01 Servizi istituzionali, generali e di gestione</b>	01	Organi istituzionali	0,76 %	0,00 %	0,76 %	0,00 %	0,88 %	0,00 %	0,02 %
	02	Segreteria generale	1,33 %	0,00 %	1,33 %	0,00 %	1,52 %	0,00 %	0,03 %
	03	Gestione economica, finanziaria, programmazione, provveditorato	0,79 %	0,00 %	0,79 %	0,00 %	0,91 %	0,00 %	0,03 %
	04	Gestione delle entrate tributarie e servizi fiscali	1,11 %	0,00 %	1,11 %	0,00 %	1,27 %	0,00 %	0,03 %
	05	Gestione dei beni demaniali e patrimoniali	0,03 %	0,00 %	0,03 %	0,00 %	0,03 %	0,00 %	0,00 %
	06	Ufficio tecnico	1,51 %	0,00 %	1,51 %	0,00 %	1,73 %	0,00 %	0,01 %
	07	Elezioni e consultazioni popolari - Anagrafe e stato civile	0,83 %	0,00 %	0,83 %	0,00 %	0,95 %	0,00 %	0,28 %
	08	Statistica e sistemi informativi	0,00 %	0,00 %	0,00 %	0,00 %	0,00 %	0,00 %	0,00 %
	09	Assistenza tecnico-amministrativa agli enti locali	0,00 %	0,00 %	0,00 %	0,00 %	0,00 %	0,00 %	0,00 %
	10	Risorse umane	0,01 %	0,00 %	0,01 %	0,00 %	0,01 %	0,00 %	0,01 %
	11	Altri servizi generali	4,61 %	0,00 %	4,61 %	34,41 %	5,30 %	38,25 %	37,93 %
		<b>TOTALE Missione 01 Servizi istituzionali, generali e di gestione</b>	<b>10,98 %</b>	<b>0,00 %</b>	<b>10,98 %</b>	<b>34,41 %</b>	<b>12,60 %</b>	<b>38,25 %</b>	<b>38,34 %</b>
<b>Missione 02 Giustizia</b>	01	Uffici giudiziari	0,43 %	0,00 %	0,43 %	0,00 %	0,49 %	0,00 %	0,00 %
	02	Casa circondariale e altri servizi	0,20 %	0,00 %	0,20 %	0,00 %	0,23 %	0,00 %	0,00 %
		<b>TOTALE Missione 02 Giustizia</b>	<b>0,62 %</b>	<b>0,00 %</b>	<b>0,62 %</b>	<b>0,00 %</b>	<b>0,71 %</b>	<b>0,00 %</b>	<b>0,00 %</b>



Denominazione Ente: **COMUNE DI LENTINI**

Allegato n. 2/c

**Piano degli indicatori di bilancio**

**Indicatori analitici concernenti la composizione delle spese per missioni e programmi  
Rendiconto esercizio 2017**

MISSIONI E PROGRAMMI			COMPOSIZIONE DELLE SPESE PER MISSIONI E PROGRAMMI (dati percentuali)						
			Previsioni iniziali		Previsioni definitive		Dati di rendiconto		
			Incidenza Missioni / Programmi: Previsioni stanziamento / totale previsioni missioni	di cui incidenza FPV: Previsioni stanziamento FPV/ Previsione FPV totale	Incidenza Missioni / Programmi: Previsioni stanziamento / totale previsioni missioni	di cui incidenza FPV: Previsioni stanziamento FPV/ Previsione FPV totale	Incidenza Missione programma: (Impegni + FPV) / (Totale impegni + Totale FPV)	di cui incidenza FPV: FPV / Totale FPV	di cui incidenza economie di spesa: Economie di competenza / Totale Economie di competenza
<b>Missione 03 Ordine pubblico e sicurezza</b>	01	Polizia locale e amministrativa	1,06 %	0,00 %	1,06 %	0,00 %	1,22 %	0,00 %	0,09 %
	02	Sistema integrato di sicurezza urbana	0,00 %	0,00 %	0,00 %	0,00 %	0,00 %	0,00 %	0,00 %
	<b>TOTALE Missione 03 Ordine pubblico e sicurezza</b>		<b>1,06 %</b>	<b>0,00 %</b>	<b>1,06 %</b>	<b>0,00 %</b>	<b>1,22 %</b>	<b>0,00 %</b>	<b>0,09 %</b>
<b>Missione 04 Istruzione e diritto allo studio</b>	01	Istruzione prescolastica	0,73 %	0,00 %	0,73 %	0,00 %	0,84 %	0,00 %	0,00 %
	02	Altri ordini di istruzione non universitaria	0,83 %	0,00 %	0,83 %	0,00 %	0,96 %	0,00 %	0,00 %
	04	Istruzione universitaria	0,00 %	0,00 %	0,00 %	0,00 %	0,00 %	0,00 %	0,00 %
	05	Istruzione tecnica superiore	0,00 %	0,00 %	0,00 %	0,00 %	0,00 %	0,00 %	0,00 %
	06	Servizi ausiliari all'istruzione	0,00 %	0,00 %	0,00 %	0,00 %	0,00 %	0,00 %	0,00 %
	07	Diritto allo studio	0,43 %	0,00 %	0,43 %	0,00 %	0,50 %	0,00 %	0,01 %
	<b>TOTALE Missione 04 Istruzione e diritto allo studio</b>		<b>1,99 %</b>	<b>0,00 %</b>	<b>1,99 %</b>	<b>0,00 %</b>	<b>2,29 %</b>	<b>0,00 %</b>	<b>0,02 %</b>
<b>Missione 05 Tutela e valorizzazione dei beni e delle attività culturali</b>	01	Valorizzazione dei beni di interesse storico	0,35 %	0,00 %	0,35 %	0,00 %	0,40 %	0,00 %	0,00 %
	02	Attività culturali e interventi diversi nel settore culturale	0,21 %	0,00 %	0,21 %	0,00 %	0,25 %	0,00 %	0,00 %
	<b>TOTALE Missione 05 Tutela e valorizzazione dei beni e delle attività culturali</b>		<b>0,56 %</b>	<b>0,00 %</b>	<b>0,56 %</b>	<b>0,00 %</b>	<b>0,65 %</b>	<b>0,00 %</b>	<b>0,00 %</b>
<b>Missione 06 Politiche giovanili, sport e tempo libero</b>	01	Sport e tempo libero	0,11 %	0,00 %	0,11 %	0,00 %	0,13 %	0,00 %	0,03 %
	02	Giovani	0,00 %	0,00 %	0,00 %	0,00 %	0,00 %	0,00 %	0,00 %
	<b>TOTALE Missione 06 Politiche giovanili, sport e tempo libero</b>		<b>0,11 %</b>	<b>0,00 %</b>	<b>0,11 %</b>	<b>0,00 %</b>	<b>0,13 %</b>	<b>0,00 %</b>	<b>0,03 %</b>



Denominazione Ente: **COMUNE DI LENTINI**

Allegato n. 2/c

**Piano degli indicatori di bilancio**

**Indicatori analitici concernenti la composizione delle spese per missioni e programmi  
Rendiconto esercizio 2017**

MISSIONI E PROGRAMMI			COMPOSIZIONE DELLE SPESE PER MISSIONI E PROGRAMMI (dati percentuali)						
			Previsioni iniziali		Previsioni definitive		Dati di rendiconto		
			Incidenza Missioni / Programmi: Previsioni stanziamento / totale previsioni missioni	di cui incidenza FPV: Previsioni stanziamento FPV/ Previsione FPV totale	Incidenza Missioni / Programmi: Previsioni stanziamento / totale previsioni missioni	di cui incidenza FPV: Previsioni stanziamento FPV/ Previsione FPV totale	Incidenza Missione programma: (Impegni + FPV) / (Totale impegni + Totale FPV)	di cui incidenza FPV: FPV / Totale FPV	di cui incidenza economie di spesa: Economie di competenza / Totale Economie di competenza
<b>Missione 07 Turismo</b>	01	Sviluppo e la valorizzazione del turismo	0,00 %	0,00 %	0,00 %	0,00 %	0,00 %	0,00 %	0,00 %
		<b>TOTALE Missione 07 Turismo</b>	<b>0,00 %</b>	<b>0,00 %</b>	<b>0,00 %</b>	<b>0,00 %</b>	<b>0,00 %</b>	<b>0,00 %</b>	<b>0,00 %</b>
<b>Missione 08 Assetto del territorio ed edilizia abitativa</b>	01	Urbanistica e assetto del territorio	7,31 %	0,00 %	7,31 %	55,54 %	8,39 %	61,75 %	61,42 %
	02	Edilizia residenziale pubblica e locale e piani di edilizia economico-popolare	0,00 %	0,00 %	0,00 %	0,00 %	0,00 %	0,00 %	0,00 %
		<b>TOTALE Missione 08 Assetto del territorio ed edilizia abitativa</b>	<b>7,31 %</b>	<b>0,00 %</b>	<b>7,31 %</b>	<b>55,54 %</b>	<b>8,39 %</b>	<b>61,75 %</b>	<b>61,42 %</b>
<b>Missione 09 Sviluppo sostenibile e tutela del territorio e dell'ambiente</b>	01	Difesa del suolo	0,00 %	0,00 %	0,00 %	0,00 %	0,00 %	0,00 %	0,00 %
	02	Tutela, valorizzazione e recupero ambientale	0,01 %	0,00 %	0,01 %	0,00 %	0,01 %	0,00 %	0,00 %
	03	Rifiuti	7,83 %	0,00 %	7,83 %	0,00 %	8,99 %	0,00 %	0,00 %
	04	Servizio idrico integrato	3,74 %	0,00 %	3,74 %	0,00 %	4,30 %	0,00 %	0,03 %
	05	Aree protette, parchi naturali, protezione naturalistica e forestazione	0,37 %	0,00 %	0,37 %	0,00 %	0,43 %	0,00 %	0,01 %
	06	Tutela e valorizzazione delle risorse idriche	0,00 %	0,00 %	0,00 %	0,00 %	0,00 %	0,00 %	0,00 %
	07	Sviluppo sostenibile territorio montano piccoli Comuni	0,00 %	0,00 %	0,00 %	0,00 %	0,00 %	0,00 %	0,00 %
	08	Qualità dell'aria e riduzione dell'inquinamento	0,00 %	0,00 %	0,00 %	0,00 %	0,00 %	0,00 %	0,00 %
		<b>TOTALE Missione 09 Sviluppo sostenibile e tutela del territorio e dell'ambiente</b>	<b>11,96 %</b>	<b>0,00 %</b>	<b>11,96 %</b>	<b>0,00 %</b>	<b>13,73 %</b>	<b>0,00 %</b>	<b>0,03 %</b>



Denominazione Ente: **COMUNE DI LENTINI**

Allegato n. 2/c

### Piano degli indicatori di bilancio

#### Indicatori analitici concernenti la composizione delle spese per missioni e programmi Rendiconto esercizio 2017

MISSIONI E PROGRAMMI			COMPOSIZIONE DELLE SPESE PER MISSIONI E PROGRAMMI (dati percentuali)					
			Previsioni iniziali		Previsioni definitive		Dati di rendiconto	
			Incidenza Missioni / Programmi: Previsioni stanziamento / totale previsioni missioni	di cui incidenza FPV: Previsioni stanziamento FPV/ Previsione FPV totale	Incidenza Missioni / Programmi: Previsioni stanziamento / totale previsioni missioni	di cui incidenza FPV: Previsioni stanziamento FPV/ Previsione FPV totale	Incidenza Missione programma: (Impegni + FPV) / (Totale impegni + Totale FPV)	di cui incidenza FPV: FPV / Totale FPV
<b>Missione 10 Trasporti e diritto alla mobilità</b>	01	Trasporto ferroviario	0,00 %	0,00 %	0,00 %	0,00 %	0,00 %	0,00 %
	02	Trasporto pubblico locale	0,01 %	0,00 %	0,01 %	0,00 %	0,02 %	0,00 %
	03	Trasporto per vie d'acqua	0,00 %	0,00 %	0,00 %	0,00 %	0,00 %	0,00 %
	04	Altre modalità di trasporto	0,00 %	0,00 %	0,00 %	0,00 %	0,00 %	0,00 %
	05	Viabilità e infrastrutture stradali	0,05 %	0,00 %	0,05 %	0,00 %	0,06 %	0,00 %
<b>TOTALE Missione 10 Trasporti e diritto alla mobilità</b>			<b>0,06 %</b>	<b>0,00 %</b>	<b>0,06 %</b>	<b>0,00 %</b>	<b>0,07 %</b>	<b>0,00 %</b>
<b>Missione 11 Soccorso civile</b>	01	Sistema di protezione civile	0,19 %	0,00 %	0,19 %	0,00 %	0,22 %	0,06 %
	02	Interventi a seguito di calamità naturali	0,00 %	0,00 %	0,00 %	0,00 %	0,00 %	0,00 %
<b>TOTALE Missione 11 Soccorso civile</b>			<b>0,19 %</b>	<b>0,00 %</b>	<b>0,19 %</b>	<b>0,00 %</b>	<b>0,22 %</b>	<b>0,06 %</b>



Denominazione Ente: **COMUNE DI LENTINI**

Allegato n. 2/c

**Piano degli indicatori di bilancio**

**Indicatori analitici concernenti la composizione delle spese per missioni e programmi  
Rendiconto esercizio 2017**

MISSIONI E PROGRAMMI			COMPOSIZIONE DELLE SPESE PER MISSIONI E PROGRAMMI (dati percentuali)						
			Previsioni iniziali		Previsioni definitive		Dati di rendiconto		
			Incidenza Missioni / Programmi: Previsioni stanziamento / totale previsioni missioni	di cui incidenza FPV: Previsioni stanziamento FPV/ Previsione FPV totale	Incidenza Missioni / Programmi: Previsioni stanziamento / totale previsioni missioni	di cui incidenza FPV: Previsioni stanziamento FPV/ Previsione FPV totale	Incidenza Missione programma: (Impegni + FPV) / (Totale impegni + Totale FPV)	di cui incidenza FPV: FPV / Totale FPV	di cui incidenza economie di spesa: Economie di competenza / Totale Economie di competenza
<b>Missione 12 Diritti sociali, politiche sociali e famiglia</b>	01	Interventi per l'infanzia e i minori e per asili nido	0,66 %	0,00 %	0,66 %	0,00 %	0,75 %	0,00 %	0,00 %
	02	Interventi per la disabilità	0,00 %	0,00 %	0,00 %	0,00 %	0,00 %	0,00 %	0,00 %
	03	Interventi per gli anziani	0,44 %	0,00 %	0,44 %	0,00 %	0,50 %	0,00 %	0,00 %
	04	Interventi per soggetti a rischio di esclusione sociale	0,25 %	0,00 %	0,25 %	0,00 %	0,28 %	0,00 %	0,00 %
	05	Interventi per le famiglie	3,93 %	100,00 %	3,93 %	10,06 %	3,57 %	0,00 %	0,01 %
	06	Interventi per il diritto alla casa	0,00 %	0,00 %	0,00 %	0,00 %	0,00 %	0,00 %	0,00 %
	07	Programmazione e governo della rete dei servizi sociosanitari e sociali	0,00 %	0,00 %	0,00 %	0,00 %	0,00 %	0,00 %	0,00 %
	08	Cooperazione e associazionismo	0,00 %	0,00 %	0,00 %	0,00 %	0,00 %	0,00 %	0,00 %
	09	Servizio necroscopico e cimiteriale	0,27 %	0,00 %	0,27 %	0,00 %	0,31 %	0,00 %	0,00 %
		<b>TOTALE Missione 12 Diritti sociali, politiche sociali e famiglia</b>	<b>5,54 %</b>	<b>100,00 %</b>	<b>5,54 %</b>	<b>10,06 %</b>	<b>5,42 %</b>	<b>0,00 %</b>	<b>0,01 %</b>



Denominazione Ente: **COMUNE DI LENTINI**

Allegato n. 2/c

**Piano degli indicatori di bilancio**

**Indicatori analitici concernenti la composizione delle spese per missioni e programmi  
Rendiconto esercizio 2017**

MISSIONI E PROGRAMMI		COMPOSIZIONE DELLE SPESE PER MISSIONI E PROGRAMMI (dati percentuali)							
		Previsioni iniziali		Previsioni definitive		Dati di rendiconto			
		Incidenza Missioni / Programmi: Previsioni stanziamento / totale previsioni missioni	di cui incidenza FPV: Previsioni stanziamento FPV/ Previsione FPV totale	Incidenza Missioni / Programmi: Previsioni stanziamento / totale previsioni missioni	di cui incidenza FPV: Previsioni stanziamento FPV/ Previsione FPV totale	Incidenza Missione programma: (Impegni + FPV) / (Totale impegni + Totale FPV)	di cui incidenza FPV: FPV / Totale FPV	di cui incidenza economie di spesa: Economie di competenza / Totale Economie di competenza	
<b>Missione 13 Tutela della salute</b>	01	Servizio sanitario regionale - finanziamento ordinario corrente per la garanzia dei LEA	0,00 %	0,00 %	0,00 %	0,00 %	0,00 %	0,00 %	0,00 %
	02	Servizio sanitario regionale - finanziamento aggiuntivo corrente per livelli di assistenza superiori ai LEA	0,00 %	0,00 %	0,00 %	0,00 %	0,00 %	0,00 %	0,00 %
	03	Servizio sanitario regionale - finanziamento aggiuntivo corrente per la copertura dello squilibrio di bilancio corrente	0,00 %	0,00 %	0,00 %	0,00 %	0,00 %	0,00 %	0,00 %
	04	Servizio sanitario regionale - ripiano di disavanzi sanitari relativi ad esercizi pregressi	0,00 %	0,00 %	0,00 %	0,00 %	0,00 %	0,00 %	0,00 %
	05	Servizio sanitario regionale - investimenti sanitari	0,00 %	0,00 %	0,00 %	0,00 %	0,00 %	0,00 %	0,00 %
	06	Servizio sanitario regionale - restituzione maggiori gettiti SSN	0,00 %	0,00 %	0,00 %	0,00 %	0,00 %	0,00 %	0,00 %
	07	Ulteriori spese in materia sanitaria	0,00 %	0,00 %	0,00 %	0,00 %	0,00 %	0,00 %	0,00 %
		<b>TOTALE Missione 13 Tutela della salute</b>	<b>0,00 %</b>	<b>0,00 %</b>	<b>0,00 %</b>	<b>0,00 %</b>	<b>0,00 %</b>	<b>0,00 %</b>	<b>0,00 %</b>
<b>Missione 14 Sviluppo economico e competitività</b>	01	Industria PMI e Artigianato	0,00 %	0,00 %	0,00 %	0,00 %	0,00 %	0,00 %	0,00 %
	02	Commercio - reti distributive - tutela dei consumatori	0,15 %	0,00 %	0,15 %	0,00 %	0,17 %	0,00 %	0,00 %
	03	Ricerca e innovazione	0,00 %	0,00 %	0,00 %	0,00 %	0,00 %	0,00 %	0,00 %
	04	Reti e altri servizi di pubblica utilità	0,00 %	0,00 %	0,00 %	0,00 %	0,00 %	0,00 %	0,00 %
		<b>TOTALE Missione 14 Sviluppo economico e competitività</b>	<b>0,15 %</b>	<b>0,00 %</b>	<b>0,15 %</b>	<b>0,00 %</b>	<b>0,17 %</b>	<b>0,00 %</b>	<b>0,00 %</b>







Denominazione Ente: **COMUNE DI LENTINI**

Allegato n. 2/c

**Piano degli indicatori di bilancio**

**Indicatori analitici concernenti la composizione delle spese per missioni e programmi  
Rendiconto esercizio 2017**

MISSIONI E PROGRAMMI			COMPOSIZIONE DELLE SPESE PER MISSIONI E PROGRAMMI (dati percentuali)						
			Previsioni iniziali		Previsioni definitive		Dati di rendiconto		
			Incidenza Missioni / Programmi: Previsioni stanziamento / totale previsioni missioni	di cui incidenza FPV: Previsioni stanziamento FPV/ Previsione FPV totale	Incidenza Missioni / Programmi: Previsioni stanziamento / totale previsioni missioni	di cui incidenza FPV: Previsioni stanziamento FPV/ Previsione FPV totale	Incidenza Missione programma: (Impegni + FPV) / (Totale impegni + Totale FPV)	di cui incidenza FPV: FPV / Totale FPV	di cui incidenza economie di spesa: Economie di competenza / Totale Economie di competenza
<b>Missione 20 Fondi da ripartire</b>	01	Fondo di riserva	0,18 %	0,00 %	0,18 %	0,00 %	0,00 %	0,00 %	0,00 %
	02	Fondo crediti di dubbia esigibilità	6,37 %	0,00 %	6,37 %	0,00 %	0,00 %	0,00 %	0,00 %
	03	Altri fondi	0,00 %	0,00 %	0,00 %	0,00 %	0,00 %	0,00 %	0,00 %
		<b>TOTALE Missione 20 Fondi da ripartire</b>	<b>6,55 %</b>	<b>0,00 %</b>	<b>6,55 %</b>	<b>0,00 %</b>	<b>0,00 %</b>	<b>0,00 %</b>	<b>0,00 %</b>
<b>Missione 50 Debito pubblico</b>	01	Quota interessi ammortamento mutui e prestiti obbligazionari	0,00 %	0,00 %	0,00 %	0,00 %	0,00 %	0,00 %	0,00 %
	02	Quota capitale ammortamento mutui e prestiti obbligazionari	0,90 %	0,00 %	0,90 %	0,00 %	1,04 %	0,00 %	0,00 %
		<b>TOTALE Missione 50 Debito pubblico</b>	<b>0,90 %</b>	<b>0,00 %</b>	<b>0,90 %</b>	<b>0,00 %</b>	<b>1,04 %</b>	<b>0,00 %</b>	<b>0,00 %</b>
<b>Missione 60 Anticipazioni finanziarie</b>	01	Restituzione anticipazioni di tesoreria	35,17 %	0,00 %	35,17 %	0,00 %	34,05 %	0,00 %	0,00 %
		<b>TOTALE Missione 60 Anticipazioni finanziarie</b>	<b>35,17 %</b>	<b>0,00 %</b>	<b>35,17 %</b>	<b>0,00 %</b>	<b>34,05 %</b>	<b>0,00 %</b>	<b>0,00 %</b>
<b>Missione 99 Servizi per conto terzi</b>	01	Servizi per conto terzi e Partite di giro	16,82 %	0,00 %	16,82 %	0,00 %	19,31 %	0,00 %	0,00 %
	02	Anticipazioni per il finanziamento del sistema sanitario nazionale	0,00 %	0,00 %	0,00 %	0,00 %	0,00 %	0,00 %	0,00 %
		<b>TOTALE Missione 99 Servizi per conto terzi</b>	<b>16,82 %</b>	<b>0,00 %</b>	<b>16,82 %</b>	<b>0,00 %</b>	<b>19,31 %</b>	<b>0,00 %</b>	<b>0,00 %</b>



Denominazione Ente:

**COMUNE DI LENTINI**

Allegato n. 2/d

**Piano degli indicatori di bilancio****Indicatori analitici concernenti la capacità di pagare spese per missioni e programmi  
Rendiconto esercizio 2017**

MISSIONI E PROGRAMMI			CAPACITA' DI PAGARE SPESE NEL CORSO DELL'ESERCIZIO 2017				
			Capacità di pagamento nel bilancio di previsione iniziale: Previsioni iniziali cassa / (residui + previsioni iniziali competenza - FPV)	Capacità di pagamento nelle previsioni definitive: Previsioni definitive cassa / (residui + previsioni definitive competenza - FPV)	Capacità di pagamento a consuntivo: (Pagam. c/comp. + Pagam. c/residui) / (Impegni + residui definitivi iniziali)	Capacità di pagamento delle spese nell'esercizio: Pagam. c/comp. / impegni	Capacità di pagamento delle spese esigibili negli esercizi precedenti: Pagam. c/residui / residui definitivi iniziali
<b>Missione 01 Servizi istituzionali, generali e di gestione</b>	01	Organi istituzionali	100,00 %	100,00 %	83,43 %	85,79 %	65,78 %
	02	Segreteria generale	100,00 %	100,00 %	93,49 %	96,72 %	41,48 %
	03	Gestione economica, finanziaria, programmazione, provveditorato	97,30 %	100,00 %	97,60 %	98,97 %	67,28 %
	04	Gestione delle entrate tributarie e servizi fiscali	100,00 %	100,00 %	39,19 %	58,65 %	18,26 %
	05	Gestione dei beni demaniali e patrimoniali	100,00 %	100,00 %	49,87 %	94,20 %	32,77 %
	06	Ufficio tecnico	100,00 %	100,00 %	89,42 %	90,12 %	58,76 %
	07	Elezioni e consultazioni popolari - Anagrafe e stato civile	100,00 %	100,00 %	94,07 %	93,70 %	95,17 %
	08	Statistica e sistemi informativi	0,00 %	0,00 %	0,00 %	0,00 %	0,00 %
	09	Assistenza tecnico-amministrativa agli enti locali	0,00 %	0,00 %	0,00 %	0,00 %	0,00 %
	10	Risorse umane	100,00 %	100,00 %	56,27 %	40,95 %	100,00 %
	11	Altri servizi generali	50,54 %	24,23 %	17,76 %	85,14 %	4,99 %
	<b>TOTALE Missione 01 Servizi istituzionali, generali e di gestione</b>		<b>79,51 %</b>	<b>55,04 %</b>	<b>41,84 %</b>	<b>86,60 %</b>	<b>9,71 %</b>
<b>Missione 02 Giustizia</b>	01	Uffici giudiziari	100,00 %	100,00 %	42,76 %	43,92 %	38,60 %
	02	Casa circondariale e altri servizi	100,00 %	100,00 %	90,52 %	94,10 %	77,47 %
		<b>TOTALE Missione 02 Giustizia</b>	<b>100,00 %</b>	<b>100,00 %</b>	<b>57,81 %</b>	<b>59,77 %</b>	<b>50,76 %</b>



Denominazione Ente:

**COMUNE DI LENTINI**

Allegato n. 2/d

**Piano degli indicatori di bilancio****Indicatori analitici concernenti la capacità di pagare spese per missioni e programmi  
Rendiconto esercizio 2017**

MISSIONI E PROGRAMMI			CAPACITA' DI PAGARE SPESE NEL CORSO DELL'ESERCIZIO 2017				
			Capacità di pagamento nel bilancio di previsione iniziale: Previsioni iniziali cassa / (residui + previsioni iniziali competenza - FPV)	Capacità di pagamento nelle previsioni definitive: Previsioni definitive cassa / (residui + previsioni definitive competenza - FPV)	Capacità di pagamento a consuntivo: (Pagam. c/comp. + Pagam. c/residui) / (Impegni + residui definitivi iniziali)	Capacità di pagamento delle spese nell'esercizio: Pagam. c/comp. / impegni	Capacità di pagamento delle spese esigibili negli esercizi precedenti: Pagam. c/residui / residui definitivi iniziali
<b>Missione 03 Ordine pubblico e sicurezza</b>	01	Polizia locale e amministrativa	100,00 %	100,00 %	82,03 %	85,18 %	31,31 %
	02	Sistema integrato di sicurezza urbana	0,00 %	0,00 %	0,00 %	0,00 %	0,00 %
	<b>TOTALE Missione 03 Ordine pubblico e sicurezza</b>		<b>100,00 %</b>	<b>100,00 %</b>	<b>82,03 %</b>	<b>85,18 %</b>	<b>31,31 %</b>
<b>Missione 04 Istruzione e diritto allo studio</b>	01	Istruzione prescolastica	96,32 %	100,00 %	67,34 %	87,54 %	42,58 %
	02	Altri ordini di istruzione non universitaria	100,00 %	100,00 %	73,85 %	73,88 %	73,48 %
	04	Istruzione universitaria	0,00 %	0,00 %	0,00 %	0,00 %	0,00 %
	05	Istruzione tecnica superiore	0,00 %	0,00 %	0,00 %	0,00 %	0,00 %
	06	Servizi ausiliari all'istruzione	0,00 %	0,00 %	0,00 %	0,00 %	0,00 %
	07	Diritto allo studio	100,00 %	100,00 %	48,63 %	85,52 %	5,48 %
	<b>TOTALE Missione 04 Istruzione e diritto allo studio</b>		<b>98,35 %</b>	<b>100,00 %</b>	<b>64,26 %</b>	<b>81,39 %</b>	<b>30,57 %</b>
<b>Missione 05 Tutela e valorizzazione dei beni e delle attività culturali</b>	01	Valorizzazione dei beni di interesse storico	100,00 %	100,00 %	96,32 %	97,63 %	56,15 %
	02	Attività culturali e interventi diversi nel settore culturale	96,99 %	100,00 %	94,95 %	96,06 %	78,75 %
	<b>TOTALE Missione 05 Tutela e valorizzazione dei beni e delle attività culturali</b>		<b>98,81 %</b>	<b>100,00 %</b>	<b>95,79 %</b>	<b>97,03 %</b>	<b>68,88 %</b>
<b>Missione 06 Politiche giovanili, sport e tempo libero</b>	01	Sport e tempo libero	100,00 %	100,00 %	84,15 %	88,81 %	35,49 %
	02	Giovani	0,00 %	0,00 %	0,00 %	0,00 %	0,00 %
	<b>TOTALE Missione 06 Politiche giovanili, sport e tempo libero</b>		<b>100,00 %</b>	<b>100,00 %</b>	<b>84,15 %</b>	<b>88,81 %</b>	<b>35,49 %</b>



Denominazione Ente: **COMUNE DI LENTINI**

Allegato n. 2/d

**Piano degli indicatori di bilancio**  
**Indicatori analitici concernenti la capacità di pagare spese per missioni e programmi**  
**Rendiconto esercizio 2017**

MISSIONI E PROGRAMMI		CAPACITA' DI PAGARE SPESE NEL CORSO DELL'ESERCIZIO 2017					
		Capacità di pagamento nel bilancio di previsione iniziale: Previsioni iniziali cassa / (residui + previsioni iniziali competenza - FPV)	Capacità di pagamento nelle previsioni definitive: Previsioni definitive cassa / (residui + previsioni definitive competenza - FPV)	Capacità di pagamento a consuntivo: (Pagam. c/comp. + Pagam. c/residui) / (Impegni + residui definitivi iniziali)	Capacità di pagamento delle spese nell'esercizio: Pagam. c/comp. / impegni	Capacità di pagamento delle spese esigibili negli esercizi precedenti: Pagam. c/residui / residui definitivi iniziali	
<b>Missione 07 Turismo</b>	01	Sviluppo e la valorizzazione del turismo	0,00 %	0,00 %	0,00 %	0,00 %	0,00 %
	<b>TOTALE Missione 07 Turismo</b>		<b>0,00 %</b>	<b>0,00 %</b>	<b>0,00 %</b>	<b>0,00 %</b>	<b>0,00 %</b>
<b>Missione 08 Assetto del territorio ed edilizia abitativa</b>	01	Urbanistica e assetto del territorio	91,89 %	180,47 %	58,54 %	68,86 %	45,19 %
	02	Edilizia residenziale pubblica e locale e piani di edilizia economico-popolare	100,00 %	100,00 %	0,00 %	0,00 %	0,00 %
	<b>TOTALE Missione 08 Assetto del territorio ed edilizia abitativa</b>		<b>92,95 %</b>	<b>162,25 %</b>	<b>45,29 %</b>	<b>68,86 %</b>	<b>27,05 %</b>
<b>Missione 09 Sviluppo sostenibile e tutela del territorio e dell'ambiente</b>	01	Difesa del suolo	0,00 %	0,00 %	0,00 %	0,00 %	0,00 %
	02	Tutela, valorizzazione e recupero ambientale	100,00 %	100,00 %	61,60 %	56,00 %	75,61 %
	03	Rifiuti	99,59 %	100,00 %	51,53 %	67,78 %	28,21 %
	04	Servizio idrico integrato	99,95 %	100,00 %	75,26 %	87,91 %	46,57 %
	05	Aree protette, parchi naturali, protezione naturalistica e forestazione	100,00 %	100,00 %	65,65 %	78,56 %	52,45 %
	06	Tutela e valorizzazione delle risorse idriche	0,00 %	0,00 %	0,00 %	0,00 %	0,00 %
	07	Sviluppo sostenibile territorio montano piccoli Comuni	0,00 %	0,00 %	0,00 %	0,00 %	0,00 %
	08	Qualità dell'aria e riduzione dell'inquinamento	0,00 %	0,00 %	0,00 %	0,00 %	0,00 %
	<b>TOTALE Missione 09 Sviluppo sostenibile e tutela del territorio e dell'ambiente</b>		<b>99,70 %</b>	<b>100,00 %</b>	<b>58,66 %</b>	<b>74,40 %</b>	<b>33,47 %</b>



Denominazione Ente:

**COMUNE DI LENTINI**

Allegato n. 2/d

**Piano degli indicatori di bilancio****Indicatori analitici concernenti la capacità di pagare spese per missioni e programmi  
Rendiconto esercizio 2017**

MISSIONI E PROGRAMMI			CAPACITA' DI PAGARE SPESE NEL CORSO DELL'ESERCIZIO 2017				
			Capacità di pagamento nel bilancio di previsione iniziale: Previsioni iniziali cassa / (residui + previsioni iniziali competenza - FPV)	Capacità di pagamento nelle previsioni definitive: Previsioni definitive cassa / (residui + previsioni definitive competenza - FPV)	Capacità di pagamento a consuntivo: (Pagam. c/comp. + Pagam. c/residui) / (Impegni + residui definitivi iniziali)	Capacità di pagamento delle spese nell'esercizio: Pagam. c/comp. / impegni	Capacità di pagamento delle spese esigibili negli esercizi precedenti: Pagam. c/residui / residui definitivi iniziali
<b>Missione 10 Trasporti e diritto alla mobilità</b>	01	Trasporto ferroviario	0,00 %	0,00 %	0,00 %	0,00 %	0,00 %
	02	Trasporto pubblico locale	100,00 %	100,00 %	99,95 %	99,95 %	0,00 %
	03	Trasporto per vie d'acqua	0,00 %	0,00 %	0,00 %	0,00 %	0,00 %
	04	Altre modalità di trasporto	0,00 %	0,00 %	0,00 %	0,00 %	0,00 %
	05	Viabilità e infrastrutture stradali	100,00 %	100,00 %	75,83 %	75,83 %	0,00 %
		<b>TOTALE Missione 10 Trasporti e diritto alla mobilità</b>	<b>100,00 %</b>	<b>100,00 %</b>	<b>81,30 %</b>	<b>81,30 %</b>	<b>0,00 %</b>
<b>Missione 11 Soccorso civile</b>	01	Sistema di protezione civile	100,00 %	100,00 %	73,44 %	74,31 %	63,58 %
	02	Interventi a seguito di calamità naturali	0,00 %	0,00 %	0,00 %	0,00 %	0,00 %
		<b>TOTALE Missione 11 Soccorso civile</b>	<b>100,00 %</b>	<b>100,00 %</b>	<b>73,44 %</b>	<b>74,31 %</b>	<b>63,58 %</b>





Denominazione Ente:

**COMUNE DI LENTINI**

Allegato n. 2/d

**Piano degli indicatori di bilancio****Indicatori analitici concernenti la capacità di pagare spese per missioni e programmi  
Rendiconto esercizio 2017**

MISSIONI E PROGRAMMI			CAPACITA' DI PAGARE SPESE NEL CORSO DELL'ESERCIZIO 2017				
			Capacità di pagamento nel bilancio di previsione iniziale: Previsioni iniziali cassa / (residui + previsioni iniziali competenza - FPV)	Capacità di pagamento nelle previsioni definitive: Previsioni definitive cassa / (residui + previsioni definitive competenza - FPV)	Capacità di pagamento a consuntivo: (Pagam. c/comp. + Pagam. c/residui) / (Impegni + residui definitivi iniziali)	Capacità di pagamento delle spese nell'esercizio: Pagam. c/comp. / impegni	Capacità di pagamento delle spese esigibili negli esercizi precedenti: Pagam. c/residui / residui definitivi iniziali
<b>Missione 12 Diritti sociali, politiche sociali e famiglia</b>	01	Interventi per l'infanzia e i minori e per asili nido	100,00 %	100,00 %	69,28 %	58,43 %	94,76 %
	02	Interventi per la disabilità	0,00 %	0,00 %	0,00 %	0,00 %	0,00 %
	03	Interventi per gli anziani	100,00 %	100,00 %	0,00 %	0,00 %	0,00 %
	04	Interventi per soggetti a rischio di esclusione sociale	100,00 %	100,00 %	21,19 %	40,14 %	6,89 %
	05	Interventi per le famiglie	97,29 %	100,00 %	41,70 %	54,88 %	27,69 %
	06	Interventi per il diritto alla casa	0,00 %	0,00 %	0,00 %	0,00 %	0,00 %
	07	Programmazione e governo della rete dei servizi sociosanitari e sociali	0,00 %	0,00 %	0,00 %	0,00 %	0,00 %
	08	Cooperazione e associazionismo	0,00 %	0,00 %	0,00 %	0,00 %	0,00 %
	09	Servizio necroscopico e cimiteriale	100,00 %	100,00 %	91,38 %	90,93 %	97,04 %
	<b>TOTALE Missione 12 Diritti sociali, politiche sociali e famiglia</b>			<b>92,13 %</b>	<b>100,00 %</b>	<b>42,94 %</b>	<b>51,61 %</b>



Denominazione Ente:

**COMUNE DI LENTINI**

Allegato n. 2/d

**Piano degli indicatori di bilancio****Indicatori analitici concernenti la capacità di pagare spese per missioni e programmi  
Rendiconto esercizio 2017**

MISSIONI E PROGRAMMI		CAPACITA' DI PAGARE SPESE NEL CORSO DELL'ESERCIZIO 2017					
		Capacità di pagamento nel bilancio di previsione iniziale: Previsioni iniziali cassa / (residui + previsioni iniziali competenza - FPV)	Capacità di pagamento nelle previsioni definitive: Previsioni definitive cassa / (residui + previsioni definitive competenza - FPV)	Capacità di pagamento a consuntivo: (Pagam. c/comp. + Pagam. c/residui) / (Impegni + residui definitivi iniziali)	Capacità di pagamento delle spese nell'esercizio: Pagam. c/comp. / impegni	Capacità di pagamento delle spese esigibili negli esercizi precedenti: Pagam. c/residui / residui definitivi iniziali	
<b>Missione 13 Tutela della salute</b>	01	Servizio sanitario regionale - finanziamento ordinario corrente per la garanzia dei LEA	0,00 %	0,00 %	0,00 %	0,00 %	0,00 %
	02	Servizio sanitario regionale - finanziamento aggiuntivo corrente per livelli di assistenza superiori ai LEA	0,00 %	0,00 %	0,00 %	0,00 %	0,00 %
	03	Servizio sanitario regionale - finanziamento aggiuntivo corrente per la copertura dello squilibrio di bilancio corrente	0,00 %	0,00 %	0,00 %	0,00 %	0,00 %
	04	Servizio sanitario regionale - ripiano di disavanzi sanitari relativi ad esercizi pregressi	0,00 %	0,00 %	0,00 %	0,00 %	0,00 %
	05	Servizio sanitario regionale - investimenti sanitari	0,00 %	0,00 %	0,00 %	0,00 %	0,00 %
	06	Servizio sanitario regionale - restituzione maggiori gettiti SSN	0,00 %	0,00 %	0,00 %	0,00 %	0,00 %
	07	Ulteriori spese in materia sanitaria	0,00 %	0,00 %	0,00 %	0,00 %	0,00 %
	<b>TOTALE Missione 13 Tutela della salute</b>		<b>0,00 %</b>	<b>0,00 %</b>	<b>0,00 %</b>	<b>0,00 %</b>	<b>0,00 %</b>
<b>Missione 14 Sviluppo economico e competitività</b>	01	Industria PMI e Artigianato	0,00 %	0,00 %	0,00 %	0,00 %	0,00 %
	02	Commercio - reti distributive - tutela dei consumatori	100,00 %	100,00 %	68,01 %	68,85 %	47,01 %
	03	Ricerca e innovazione	0,00 %	0,00 %	0,00 %	0,00 %	0,00 %
	04	Reti e altri servizi di pubblica utilità	0,00 %	0,00 %	0,00 %	0,00 %	0,00 %
	<b>TOTALE Missione 14 Sviluppo economico e competitività</b>		<b>100,00 %</b>	<b>100,00 %</b>	<b>68,01 %</b>	<b>68,85 %</b>	<b>47,01 %</b>
<b>Missione 15 Politiche per il lavoro e la formazione professionale</b>	01	Servizi per lo sviluppo del mercato del lavoro	0,00 %	0,00 %	0,00 %	0,00 %	0,00 %
	02	Formazione professionale	0,00 %	0,00 %	0,00 %	0,00 %	0,00 %
	03	Sostegno all'occupazione	0,00 %	0,00 %	0,00 %	0,00 %	0,00 %
	<b>TOTALE Missione 15 Politiche per il lavoro e la formazione professionale</b>		<b>0,00 %</b>	<b>0,00 %</b>	<b>0,00 %</b>	<b>0,00 %</b>	<b>0,00 %</b>



Denominazione Ente: **COMUNE DI LENTINI**

Allegato n. 2/d

**Piano degli indicatori di bilancio**  
**Indicatori analitici concernenti la capacità di pagare spese per missioni e programmi**  
**Rendiconto esercizio 2017**

MISSIONI E PROGRAMMI		CAPACITA' DI PAGARE SPESE NEL CORSO DELL'ESERCIZIO 2017					
		Capacità di pagamento nel bilancio di previsione iniziale: Previsioni iniziali cassa / (residui + previsioni iniziali competenza - FPV)	Capacità di pagamento nelle previsioni definitive: Previsioni definitive cassa / (residui + previsioni definitive competenza - FPV)	Capacità di pagamento a consuntivo: (Pagam. c/comp. + Pagam. c/residui) / (Impegni + residui definitivi iniziali)	Capacità di pagamento delle spese nell'esercizio: Pagam. c/comp. / impegni	Capacità di pagamento delle spese esigibili negli esercizi precedenti: Pagam. c/residui / residui definitivi iniziali	
<b>Missione 16 Agricoltura, politiche agroalimentari e pesca</b>	01	Sviluppo del settore agricolo e del sistema agroalimentare	100,00 %	100,00 %	99,57 %	40,00 %	100,00 %
	02	Caccia e pesca	0,00 %	0,00 %	0,00 %	0,00 %	0,00 %
	<b>TOTALE Missione 16 Agricoltura, politiche agroalimentari e pesca</b>		<b>100,00 %</b>	<b>100,00 %</b>	<b>99,57 %</b>	<b>40,00 %</b>	<b>100,00 %</b>
<b>Missione 17 Energia e diversificazione delle fonti energetiche</b>	01	Fonti energetiche	0,00 %	0,00 %	0,00 %	0,00 %	0,00 %
	<b>TOTALE Missione 17 Energia e diversificazione delle fonti energetiche</b>		<b>0,00 %</b>	<b>0,00 %</b>	<b>0,00 %</b>	<b>0,00 %</b>	<b>0,00 %</b>
<b>Missione 18 Relazioni con le altre autonomie territoriali e locali</b>	01	Relazioni finanziarie con le altre autonomie territoriali	0,00 %	0,00 %	0,00 %	0,00 %	0,00 %
	<b>TOTALE Missione 18 Relazioni con le altre autonomie territoriali e locali</b>		<b>0,00 %</b>	<b>0,00 %</b>	<b>0,00 %</b>	<b>0,00 %</b>	<b>0,00 %</b>
<b>Missione 19 Relazioni internazionali</b>	01	Relazioni internazionali e Cooperazione allo sviluppo	0,00 %	0,00 %	0,00 %	0,00 %	0,00 %
	<b>TOTALE Missione 19 Relazioni internazionali</b>		<b>0,00 %</b>	<b>0,00 %</b>	<b>0,00 %</b>	<b>0,00 %</b>	<b>0,00 %</b>
<b>Missione 20 Fondi da ripartire</b>	01	Fondo di riserva	100,00 %	100,00 %	0,00 %	0,00 %	0,00 %
	02	Fondo crediti di dubbia esigibilità	0,00 %	0,00 %	0,00 %	0,00 %	0,00 %
	03	Altri fondi	0,00 %	0,00 %	0,00 %	0,00 %	0,00 %
	<b>TOTALE Missione 20 Fondi da ripartire</b>		<b>2,80 %</b>	<b>2,80 %</b>	<b>0,00 %</b>	<b>0,00 %</b>	<b>0,00 %</b>
<b>Missione 50 Debito pubblico</b>	01	Quota interessi ammortamento mutui e prestiti obbligazionari	0,00 %	0,00 %	0,00 %	0,00 %	0,00 %
	02	Quota capitale ammortamento mutui e prestiti obbligazionari	100,00 %	100,00 %	100,00 %	100,00 %	0,00 %
	<b>TOTALE Missione 50 Debito pubblico</b>		<b>100,00 %</b>	<b>100,00 %</b>	<b>100,00 %</b>	<b>100,00 %</b>	<b>0,00 %</b>



Denominazione Ente: **COMUNE DI LENTINI**

Allegato n. 2/d

**Piano degli indicatori di bilancio**  
**Indicatori analitici concernenti la capacità di pagare spese per missioni e programmi**  
**Rendiconto esercizio 2017**

MISSIONI E PROGRAMMI			CAPACITA' DI PAGARE SPESE NEL CORSO DELL'ESERCIZIO 2017				
			Capacità di pagamento nel bilancio di previsione iniziale: Previsioni iniziali cassa / (residui + previsioni iniziali competenza - FPV)	Capacità di pagamento nelle previsioni definitive: Previsioni definitive cassa / (residui + previsioni definitive competenza - FPV)	Capacità di pagamento a consuntivo: (Pagam. c/comp. + Pagam. c/residui) / (Impegni + residui definitivi iniziali)	Capacità di pagamento delle spese nell'esercizio: Pagam. c/comp. / impegni	Capacità di pagamento delle spese esigibili negli esercizi precedenti: Pagam. c/residui / residui definitivi iniziali
<b>Missione 60 Anticipazioni finanziarie</b>	01	Restituzione anticipazioni di tesoreria	100,00 %	100,00 %	65,47 %	90,06 %	0,00 %
		<b>TOTALE Missione 60 Anticipazioni finanziarie</b>	<b>100,00 %</b>	<b>100,00 %</b>	<b>65,47 %</b>	<b>90,06 %</b>	<b>0,00 %</b>
<b>Missione 99 Servizi per conto terzi</b>	01	Servizi per conto terzi e Partite di giro	99,93 %	100,00 %	80,36 %	94,71 %	7,17 %
	02	Anticipazioni per il finanziamento del sistema sanitario nazionale	0,00 %	0,00 %	0,00 %	0,00 %	0,00 %
		<b>TOTALE Missione 99 Servizi per conto terzi</b>	<b>99,93 %</b>	<b>100,00 %</b>	<b>80,36 %</b>	<b>94,71 %</b>	<b>7,17 %</b>



Denominazione Ente: **COMUNE DI LENTINI**

**Parametri di deficitarietà strutturale**  
**Rendiconto esercizio 2017**

Parametro	Tipologia indicatore	Valore %	Soglia	Parametri da considerare per l'individuazione delle condizioni strutturalmente deficitarie	
				SI	NO
P1	01.1 Incidenza spese rigide (ripiano disavanzo, personale e debito) su entrate correnti	56,94	positivo se > 47	X	
P2	02.8 Incidenza degli incassi delle entrate proprie sulle previsioni definitive di parte corrente	34,86	positivo se < 26		X
P3	03.2 Anticipazione chiuse solo contabilmente	164,49	positivo se > 0	X	
P4	10.3 Sostenibilità debiti finanziari	4,54	positivo se > 15		X
P5	12.4 Sostenibilità disavanzo effettivamente a carico dell'esercizio	21,31	positivo se > 1,20	X	
P6	13.1 Debiti riconosciuti e finanziati	0	positivo se > 1,00		X
P7	13.2+13.3 Debiti in corso di riconoscimento + Debiti riconosciuti e in corso di finanziamento	0	positivo se > 0,60		X
P8	Effettiva capacità di riscossione	53,24	positivo se < 55	X	



**COMUNE DI LENTINI**  
**(Esercizio 2017)**  
**PROSPETTO SIOPE**

**PAGAMENTI**

		Importo nel periodo	Importo a tutto il periodo
<b>1.00.00.00.000</b>	<b>Spese correnti</b>	<b>13.639.857,52</b>	<b>13.639.857,52</b>
<b>1.01.00.00.000</b>	<b>Redditi da lavoro dipendente</b>	<b>4.859.777,11</b>	<b>4.859.777,11</b>
<b>1.01.01.00.000</b>	<b>Retribuzioni lorde</b>	<b>3.755.776,71</b>	<b>3.755.776,71</b>
1.01.01.01.001	Arretrati per anni precedenti corrisposti al personale a tempo indeterminato	289.104,81	289.104,81
1.01.01.01.002	Voci stipendiali corrisposte al personale a tempo indeterminato	3.235.197,59	3.235.197,59
1.01.01.01.003	Straordinario per il personale a tempo indeterminato	157.866,17	157.866,17
1.01.01.01.004	Indennità ed altri compensi, esclusi i rimborsi spesa per missione, corrisposti al personale a tempo indeterminato	19.988,68	19.988,68
1.01.01.01.006	Voci stipendiali corrisposte al personale a tempo determinato	11.631,67	11.631,67
1.01.01.02.002	Buoni pasto	41.987,79	41.987,79
<b>1.01.02.00.000</b>	<b>Contributi sociali a carico dell'ente</b>	<b>1.104.000,40</b>	<b>1.104.000,40</b>
1.01.02.01.001	Contributi obbligatori per il personale	935.581,69	935.581,69
1.01.02.01.002	Contributi previdenza complementare	1.821,23	1.821,23
1.01.02.01.003	Contributi per indennità di fine rapporto	120.911,66	120.911,66
1.01.02.02.001	Assegni familiari	45.685,82	45.685,82
<b>1.02.00.00.000</b>	<b>Imposte e tasse a carico dell'ente</b>	<b>578.237,09</b>	<b>578.237,09</b>
<b>1.02.01.00.000</b>	<b>Imposte, tasse e proventi assimilati a carico dell'ente</b>	<b>578.237,09</b>	<b>578.237,09</b>
1.02.01.01.001	Imposta regionale sulle attività produttive (IRAP)	322.658,25	322.658,25
1.02.01.09.001	Tassa di circolazione dei veicoli a motore (tassa automobilistica)	4.362,37	4.362,37
1.02.01.99.999	Imposte, tasse e proventi assimilati a carico dell'ente n.a.c.	251.216,47	251.216,47
<b>1.03.00.00.000</b>	<b>Acquisto di beni e servizi</b>	<b>7.227.368,83</b>	<b>7.227.368,83</b>
<b>1.03.01.00.000</b>	<b>Acquisto di beni</b>	<b>209.731,96</b>	<b>209.731,96</b>
1.03.01.01.001	Giornali e riviste	451,40	451,40
1.03.01.02.001	Carta, cancelleria e stampati	17.542,81	17.542,81
1.03.01.02.003	Equipaggiamento	2.602,55	2.602,55
1.03.01.02.004	Vestiario	12.567,22	12.567,22
1.03.01.02.006	Materiale informatico	25.060,40	25.060,40
1.03.01.02.009	Beni per attività di rappresentanza	1.498,10	1.498,10
1.03.01.02.010	Beni per consultazioni elettorali	6.820,76	6.820,76
1.03.01.02.014	Stampati specialistici	976,00	976,00
1.03.01.02.999	Altri beni e materiali di consumo n.a.c.	142.212,72	142.212,72



31/12/2017



**COMUNE DI LENTINI**  
**(Esercizio 2017)**  
**PROSPETTO SIOPE**

**PAGAMENTI**

		Importo nel periodo	Importo a tutto il periodo
<b>1.03.02.00.000</b>	<b>Acquisto di servizi</b>	<b>7.017.636,87</b>	<b>7.017.636,87</b>
1.03.02.01.001	Organi istituzionali dell'amministrazione - Indennità	161.093,57	161.093,57
1.03.02.01.002	Organi istituzionali dell'amministrazione - Rimborsi	5.438,22	5.438,22
1.03.02.01.007	Commissioni elettorali	255,42	255,42
1.03.02.01.008	Compensi agli organi istituzionali di revisione, di controllo ed altri incarichi istituzionali dell'amministrazione	31.922,38	31.922,38
1.03.02.02.002	Indennità di missione e di trasferta	5.844,28	5.844,28
1.03.02.02.999	Altre spese di rappresentanza, relazioni pubbliche, convegni e mostre, pubblicità n.a.c	163,11	163,11
1.03.02.03.999	Altri aggi di riscossione n.a.c.	60.364,66	60.364,66
1.03.02.04.999	Acquisto di servizi per altre spese per formazione e addestramento n.a.c.	13.960,00	13.960,00
1.03.02.05.001	Telefonia fissa	59.525,28	59.525,28
1.03.02.05.002	Telefonia mobile	16.991,14	16.991,14
1.03.02.05.003	Accesso a banche dati e a pubblicazioni on line	14.774,96	14.774,96
1.03.02.05.004	Energia elettrica	1.197.922,49	1.197.922,49
1.03.02.05.999	Utenze e canoni per altri servizi n.a.c.	4.777,81	4.777,81
1.03.02.07.001	Locazione di beni immobili	74.113,76	74.113,76
1.03.02.07.006	Licenze d'uso per software	8.932,84	8.932,84
1.03.02.07.008	Noleggi di impianti e macchinari	42.980,40	42.980,40
1.03.02.09.001	Manutenzione ordinaria e riparazioni di mezzi di trasporto ad uso civile, di sicurezza e ordine pubblico	7.635,64	7.635,64
1.03.02.09.004	Manutenzione ordinaria e riparazioni di impianti e macchinari	515,45	515,45
1.03.02.09.005	Manutenzione ordinaria e riparazioni di attrezzature	2.440,00	2.440,00
1.03.02.09.006	Manutenzione ordinaria e riparazioni di macchine per ufficio	227,00	227,00
1.03.02.09.008	Manutenzione ordinaria e riparazioni di beni immobili	3.615,97	3.615,97
1.03.02.09.011	Manutenzione ordinaria e riparazioni di altri beni materiali	15.032,81	15.032,81
1.03.02.11.006	Patrocinio legale	50.343,29	50.343,29
1.03.02.11.999	Altre prestazioni professionali e specialistiche n.a.c.	19.830,00	19.830,00
1.03.02.13.002	Servizi di pulizia e lavanderia	120.515,14	120.515,14
1.03.02.15.005	Contratti di servizio per il conferimento in discarica dei rifiuti	3.233.386,35	3.233.386,35
1.03.02.15.009	Contratti di servizio di assistenza sociale domiciliare	205.983,50	205.983,50
1.03.02.15.011	Contratti di servizio per la lotta al randagismo	133.921,24	133.921,24
1.03.02.15.013	Contratti di servizio per la gestione del servizio idrico integrato	364.917,31	364.917,31
1.03.02.16.002	Spese postali	13.039,54	13.039,54
1.03.02.16.999	Altre spese per servizi amministrativi	58.680,48	58.680,48
1.03.02.18.001	Spese per accertamenti sanitari resi necessari dall'attività lavorativa	1.083,51	1.083,51
1.03.02.19.001	Gestione e manutenzione applicazioni	65.706,97	65.706,97
1.03.02.99.002	Altre spese legali	4.123,97	4.123,97
1.03.02.99.004	Altre spese per consultazioni elettorali dell'ente	131.602,26	131.602,26
1.03.02.99.999	Altri servizi diversi n.a.c.	885.976,12	885.976,12
<b>1.04.00.00.000</b>	<b>Trasferimenti correnti</b>	<b>559.001,02</b>	<b>559.001,02</b>
<b>1.04.01.00.000</b>	<b>Trasferimenti correnti a Amministrazioni Pubbliche</b>	<b>2.770,80</b>	<b>2.770,80</b>
1.04.01.02.001	Trasferimenti correnti a Regioni e province autonome	90,00	90,00
1.04.01.02.003	Trasferimenti correnti a Comuni	2.680,80	2.680,80
<b>1.04.02.00.000</b>	<b>Trasferimenti correnti a Famiglie</b>	<b>153.015,96</b>	<b>153.015,96</b>
1.04.02.05.999	Altri trasferimenti a famiglie n.a.c.	153.015,96	153.015,96
<b>1.04.03.00.000</b>	<b>Trasferimenti correnti a Imprese</b>	<b>322.742,08</b>	<b>322.742,08</b>
1.04.03.02.001	Trasferimenti correnti a altre imprese partecipate	322.742,08	322.742,08
<b>1.04.05.00.000</b>	<b>Trasferimenti correnti versati all'Unione Europea e al Resto del Mondo</b>	<b>80.472,18</b>	<b>80.472,18</b>
1.04.05.04.001	Trasferimenti correnti al Resto del Mondo	80.472,18	80.472,18



**COMUNE DI LENTINI**  
**(Esercizio 2017)**  
**PROSPETTO SIOPE**

**PAGAMENTI**

		Importo nel periodo	Importo a tutto il periodo
<b>1.07.00.00.000</b>	<b>Interessi passivi</b>	<b>359.857,47</b>	<b>359.857,47</b>
<b>1.07.05.00.000</b>	<b>Interessi su Mutui e altri finanziamenti a medio lungo termine</b>	<b>351.605,94</b>	<b>351.605,94</b>
1.07.05.04.003	Interessi passivi a Cassa Depositi e Prestiti SPA su mutui e altri finanziamenti a medio lungo termine	351.605,94	351.605,94
<b>1.07.06.00.000</b>	<b>Altri interessi passivi</b>	<b>8.251,53</b>	<b>8.251,53</b>
1.07.06.02.001	Interessi di mora a Amministrazioni Centrali	852,08	852,08
1.07.06.02.999	Interessi di mora ad altri soggetti	7.399,45	7.399,45
<b>1.10.00.00.000</b>	<b>Altre spese correnti</b>	<b>55.616,00</b>	<b>55.616,00</b>
<b>1.10.04.00.000</b>	<b>Premi di assicurazione</b>	<b>22.581,00</b>	<b>22.581,00</b>
1.10.04.01.002	Premi di assicurazione su beni immobili	5.799,00	5.799,00
1.10.04.01.003	Premi di assicurazione per responsabilità civile verso terzi	15.382,00	15.382,00
1.10.04.99.999	Altri premi di assicurazione n.a.c.	1.400,00	1.400,00
<b>1.10.05.00.000</b>	<b>Spese dovute a sanzioni, risarcimenti e indennizzi</b>	<b>11.964,00</b>	<b>11.964,00</b>
1.10.05.02.001	Spese per risarcimento danni	3.714,18	3.714,18
1.10.05.04.001	Oneri da contenzioso	8.249,82	8.249,82
<b>1.10.99.00.000</b>	<b>Altre spese correnti n.a.c.</b>	<b>21.071,00</b>	<b>21.071,00</b>
1.10.99.99.999	Altre spese correnti n.a.c.	21.071,00	21.071,00
<b>2.00.00.00.000</b>	<b>Spese in conto capitale</b>	<b>1.027.110,38</b>	<b>1.027.110,38</b>
<b>2.02.00.00.000</b>	<b>Investimenti fissi lordi e acquisto di terreni</b>	<b>1.015.503,87</b>	<b>1.015.503,87</b>
<b>2.02.01.00.000</b>	<b>Beni materiali</b>	<b>1.011.191,68</b>	<b>1.011.191,68</b>
2.02.01.05.001	Attrezzature scientifiche	2.272,00	2.272,00
2.02.01.05.999	Attrezzature n.a.c.	34.341,79	34.341,79
2.02.01.07.004	Apparati di telecomunicazione	10.260,48	10.260,48
2.02.01.07.999	Hardware n.a.c.	4.794,34	4.794,34
2.02.01.09.010	Infrastrutture idrauliche	108.958,00	108.958,00
2.02.01.09.011	Infrastrutture portuali e aeroportuali	20.583,84	20.583,84
2.02.01.09.012	Infrastrutture stradali	415.893,82	415.893,82
2.02.01.09.013	Altre vie di comunicazione	44.999,70	44.999,70
2.02.01.09.018	Musei, teatri e biblioteche	4.949,00	4.949,00
2.02.01.09.999	Beni immobili n.a.c.	364.138,71	364.138,71
<b>2.02.02.00.000</b>	<b>Terreni e beni materiali non prodotti</b>	<b>4.312,19</b>	<b>4.312,19</b>
2.02.02.02.006	Flora	4.312,19	4.312,19
<b>2.05.00.00.000</b>	<b>Altre spese in conto capitale</b>	<b>11.606,51</b>	<b>11.606,51</b>
<b>2.05.99.00.000</b>	<b>Altre spese in conto capitale n.a.c.</b>	<b>11.606,51</b>	<b>11.606,51</b>
2.05.99.99.999	Altre spese in conto capitale n.a.c.	11.606,51	11.606,51
<b>4.00.00.00.000</b>	<b>Rimborso Prestiti</b>	<b>434.652,47</b>	<b>434.652,47</b>
<b>4.03.00.00.000</b>	<b>Rimborso mutui e altri finanziamenti a medio lungo termine</b>	<b>434.652,47</b>	<b>434.652,47</b>
<b>4.03.01.00.000</b>	<b>Rimborso Mutui e altri finanziamenti a medio lungo termine</b>	<b>434.652,47</b>	<b>434.652,47</b>
4.03.01.04.003	Rimborso Mutui e altri finanziamenti a medio lungo termine a Cassa Depositi e Prestiti - SPA	434.652,47	434.652,47
<b>5.00.00.00.000</b>	<b>Chiusura Anticipazioni ricevute da istituto tesoriere/cassiere</b>	<b>12.835.505,27</b>	<b>12.835.505,27</b>
<b>5.01.00.00.000</b>	<b>Chiusura Anticipazioni ricevute da istituto tesoriere/cassiere</b>	<b>12.835.505,27</b>	<b>12.835.505,27</b>
<b>5.01.01.00.000</b>	<b>Chiusura Anticipazioni ricevute da istituto tesoriere/cassiere</b>	<b>12.835.505,27</b>	<b>12.835.505,27</b>
5.01.01.01.001	Chiusura Anticipazioni ricevute da istituto tesoriere/cassiere	12.835.505,27	12.835.505,27
<b>7.00.00.00.000</b>	<b>Uscite per conto terzi e partite di giro</b>	<b>7.770.014,36</b>	<b>7.770.014,36</b>
<b>7.01.00.00.000</b>	<b>Uscite per partite di giro</b>	<b>2.317.535,29</b>	<b>2.317.535,29</b>

31/12/2017



**COMUNE DI LENTINI**  
**(Esercizio 2017)**  
**PROSPETTO SIOPE**

**PAGAMENTI**

		Importo nel periodo	Importo a tutto il periodo
<b>7.01.01.00.000</b>	<b>Versamenti di altre ritenute</b>	<b>885.869,40</b>	<b>885.869,40</b>
7.01.01.02.001	Versamento delle ritenute per scissione contabile IVA (split payment)	872.558,60	872.558,60
7.01.01.99.999	Versamento di altre ritenute n.a.c.	13.310,80	13.310,80
<b>7.01.02.00.000</b>	<b>Versamenti di ritenute su Redditi da lavoro dipendente</b>	<b>1.306.478,84</b>	<b>1.306.478,84</b>
7.01.02.01.001	Versamenti di ritenute erariali su Redditi da lavoro dipendente riscosse per conto terzi	644.821,80	644.821,80
7.01.02.02.001	Versamenti di ritenute previdenziali e assistenziali su Redditi da lavoro dipendente riscosse per conto terzi	386.672,71	386.672,71
7.01.02.99.999	Altri versamenti di ritenute al personale dipendente per conto di terzi	274.984,33	274.984,33
<b>7.01.03.00.000</b>	<b>Versamenti di ritenute su Redditi da lavoro autonomo</b>	<b>30.038,90</b>	<b>30.038,90</b>
7.01.03.01.001	Versamenti di ritenute erariali su Redditi da lavoro autonomo per conto terzi	30.038,90	30.038,90
<b>7.01.99.00.000</b>	<b>Altre uscite per partite di giro</b>	<b>95.148,15</b>	<b>95.148,15</b>
7.01.99.01.001	Spese non andate a buon fine	5.594,15	5.594,15
7.01.99.03.001	Costituzione fondi economici e carte aziendali	18.000,00	18.000,00
7.01.99.06.001	Utilizzo incassi vincolati ai sensi dell'art. 195 del TUEL	28.934,53	28.934,53
7.01.99.06.002	Destinazione incassi liberi al reintegro incassi vincolati ai sensi dell'art. 195 del TUEL	42.619,47	42.619,47
<b>7.02.00.00.000</b>	<b>Uscite per conto terzi</b>	<b>5.452.479,07</b>	<b>5.452.479,07</b>
<b>7.02.01.00.000</b>	<b>Acquisto di beni e servizi per conto terzi</b>	<b>210.331,35</b>	<b>210.331,35</b>
7.02.01.01.001	Acquisto di beni per conto di terzi	147.349,54	147.349,54
7.02.01.02.001	Acquisto di servizi per conto di terzi	62.981,81	62.981,81
<b>7.02.04.00.000</b>	<b>Depositi di/presso terzi</b>	<b>1.206,46</b>	<b>1.206,46</b>
7.02.04.01.001	Costituzione di depositi cauzionali o contrattuali presso terzi	716,46	716,46
7.02.04.02.001	Restituzione di depositi cauzionali o contrattuali di terzi	490,00	490,00
<b>7.02.99.00.000</b>	<b>Altre uscite per conto terzi</b>	<b>5.240.941,26</b>	<b>5.240.941,26</b>
7.02.99.99.999	Altre uscite per conto terzi n.a.c.	5.240.941,26	5.240.941,26
<b>TOTALE PAGAMENTI</b>		<b>35.707.140,00</b>	<b>35.707.140,00</b>

31/12/2017



**COMUNE DI LENTINI**  
**(Esercizio 2017)**  
**PROSPETTO SIOPE**

**INCASSI**

	Importo nel periodo	Importo a tutto il periodo
<b>1.00.00.00.000 Entrate correnti di natura tributaria, contributiva e perequativa</b>	<b>8.229.342,43</b>	<b>8.229.342,43</b>
<b>1.01.00.00.000 Tributi</b>	<b>6.077.081,33</b>	<b>6.077.081,33</b>
<b>1.01.01.00.000 Imposte, tasse e proventi assimilati</b>	<b>6.077.081,33</b>	<b>6.077.081,33</b>
1.01.01.06.001 Imposta municipale propria riscossa a seguito dell'attività ordinaria di gestione	2.529.483,27	2.529.483,27
1.01.01.06.002 Imposte municipale propria riscosse a seguito di attività di verifica e controllo	6,34	6,34
1.01.01.16.001 Addizionale comunale IRPEF riscossa a seguito dell'attività ordinaria di gestione	1.198.486,81	1.198.486,81
1.01.01.51.001 Tassa smaltimento rifiuti solidi urbani riscossa a seguito dell'attività ordinaria di gestione	2.005.721,00	2.005.721,00
1.01.01.52.001 Tassa occupazione spazi e aree pubbliche riscossa a seguito dell'attività ordinaria di gestione	155.241,79	155.241,79
1.01.01.53.001 Imposta comunale sulla pubblicità e diritto sulle pubbliche affissioni riscossa a seguito dell'attività ordinaria di gestione	12.534,39	12.534,39
1.01.01.76.001 Tassa sui servizi comunali (TASI) riscossa a seguito dell'attività ordinaria di gestione	151.368,73	151.368,73
1.01.01.97.001 Altre accise n.a.c. riscosse a seguito dell'attività ordinaria di gestione	78,43	78,43
1.01.01.99.001 Altre imposte, tasse e proventi assimilati n.a.c. riscosse a seguito dell'attività ordinaria di gestione	24.160,57	24.160,57
<b>1.03.00.00.000 Fondi perequativi</b>	<b>2.152.261,10</b>	<b>2.152.261,10</b>
<b>1.03.01.00.000 Fondi perequativi da Amministrazioni Centrali</b>	<b>2.152.261,10</b>	<b>2.152.261,10</b>
1.03.01.01.001 Fondi perequativi dallo Stato	2.152.261,10	2.152.261,10
<b>2.00.00.00.000 Trasferimenti correnti</b>	<b>3.493.708,30</b>	<b>3.493.708,30</b>
<b>2.01.00.00.000 Trasferimenti correnti</b>	<b>3.493.708,30</b>	<b>3.493.708,30</b>
<b>2.01.01.00.000 Trasferimenti correnti da Amministrazioni pubbliche</b>	<b>3.493.708,30</b>	<b>3.493.708,30</b>
2.01.01.01.001 Trasferimenti correnti da Ministeri	998.699,10	998.699,10
2.01.01.01.002 Trasferimenti correnti da Ministero dell'Istruzione - Istituzioni Scolastiche	38.503,16	38.503,16
2.01.01.01.003 Trasferimenti correnti da Presidenza del Consiglio dei Ministri	503,66	503,66
2.01.01.01.010 Trasferimenti correnti da autorità amministrative indipendenti	144.873,07	144.873,07
2.01.01.01.999 Trasferimenti correnti da altre Amministrazioni Centrali n.a.c.	100.808,65	100.808,65
2.01.01.02.001 Trasferimenti correnti da Regioni e province autonome	2.210.320,66	2.210.320,66
<b>3.00.00.00.000 Entrate extratributarie</b>	<b>733.429,00</b>	<b>733.429,00</b>
<b>3.01.00.00.000 Vendita di beni e servizi e proventi derivanti dalla gestione dei beni</b>	<b>672.611,15</b>	<b>672.611,15</b>
<b>3.01.02.00.000 Entrate dalla vendita e dall'erogazione di servizi</b>	<b>541.391,79</b>	<b>541.391,79</b>
3.01.02.01.012 Proventi da spurgo pozzi neri	2.500,00	2.500,00
3.01.02.01.014 Proventi da trasporti funebri, pompe funebri, illuminazione votiva	48.566,62	48.566,62
3.01.02.01.032 Proventi da diritti di segreteria e rogito	2.993,14	2.993,14
3.01.02.01.033 Proventi da rilascio documenti e diritti di cancelleria	66.662,01	66.662,01
3.01.02.01.999 Proventi da servizi n.a.c.	420.670,02	420.670,02
<b>3.01.03.00.000 Proventi derivanti dalla gestione dei beni</b>	<b>131.219,36</b>	<b>131.219,36</b>
3.01.03.01.003 Proventi da concessioni su beni	124.574,08	124.574,08
3.01.03.02.002 Noleggi e locazioni di altri beni immobili	6.645,28	6.645,28
<b>3.02.00.00.000 Proventi derivanti dall'attività di controllo e repressione delle irregolarità e degli</b>	<b>22.457,44</b>	<b>22.457,44</b>
<b>3.02.01.00.000 Entrate da amministrazioni pubbliche derivanti dall'attività di controllo e</b>	<b>22.457,44</b>	<b>22.457,44</b>
3.02.01.01.001 Proventi da multe, ammende, sanzioni e oblazioni a carico delle amministrazioni pubbliche	22.457,44	22.457,44
<b>3.03.00.00.000 Interessi attivi</b>	<b>1.317,30</b>	<b>1.317,30</b>
<b>3.03.03.00.000 Altri interessi attivi</b>	<b>1.317,30</b>	<b>1.317,30</b>
3.03.03.02.002 Interessi attivi di mora da Amministrazioni Locali	1.316,82	1.316,82
3.03.03.03.001 Interessi attivi da conti della tesoreria dello Stato o di altre Amministrazioni pubbliche	0,48	0,48
<b>3.05.00.00.000 Rimborsi e altre entrate correnti</b>	<b>37.043,11</b>	<b>37.043,11</b>
<b>3.05.01.00.000 Indennizzi di assicurazione</b>	<b>206,10</b>	<b>206,10</b>
3.05.01.01.999 Altri indennizzi di assicurazione contro i danni	206,10	206,10

31/12/2017



**COMUNE DI LENTINI**  
**(Esercizio 2017)**  
**PROSPETTO SIOPE**

**INCASSI**

		Importo nel periodo	Importo a tutto il periodo
<b>3.05.02.00.000</b>	<b>Rimborsi in entrata</b>	<b>31.296,35</b>	<b>31.296,35</b>
3.05.02.01.001	Rimborsi ricevuti per spese di personale (comando, distacco, fuori ruolo, convenzioni, ecc...)	22.521,35	22.521,35
3.05.02.03.002	Entrate da rimborsi, recuperi e restituzioni di somme non dovute o incassate in eccesso da Amministrazioni Locali	39,24	39,24
3.05.02.03.004	Entrate da rimborsi, recuperi e restituzioni di somme non dovute o incassate in eccesso da Famiglie	8.735,76	8.735,76
<b>3.05.99.00.000</b>	<b>Altre entrate correnti n.a.c.</b>	<b>5.540,66</b>	<b>5.540,66</b>
3.05.99.99.999	Altre entrate correnti n.a.c.	5.540,66	5.540,66
<b>4.00.00.00.000</b>	<b>Entrate in conto capitale</b>	<b>1.026.359,55</b>	<b>1.026.359,55</b>
<b>4.02.00.00.000</b>	<b>Contributi agli investimenti</b>	<b>931.458,62</b>	<b>931.458,62</b>
<b>4.02.01.00.000</b>	<b>Contributi agli investimenti da amministrazioni pubbliche</b>	<b>931.458,62</b>	<b>931.458,62</b>
4.02.01.02.001	Contributi agli investimenti da Regioni e province autonome	931.458,62	931.458,62
<b>4.03.00.00.000</b>	<b>Altri trasferimenti in conto capitale</b>	<b>2.407,90</b>	<b>2.407,90</b>
<b>4.03.01.00.000</b>	<b>Trasferimenti in conto capitale per assunzione di debiti dell'amministrazione</b>	<b>2.407,90</b>	<b>2.407,90</b>
4.03.01.01.001	Trasferimenti in conto capitale per assunzione di debiti dell'amministrazione da parte di Ministeri	2.407,90	2.407,90
<b>4.04.00.00.000</b>	<b>Entrate da alienazione di beni materiali e immateriali</b>	<b>4.548,15</b>	<b>4.548,15</b>
<b>4.04.01.00.000</b>	<b>Alienazione di beni materiali</b>	<b>4.548,15</b>	<b>4.548,15</b>
4.04.01.99.999	Alienazioni di beni materiali n.a.c.	4.548,15	4.548,15
<b>4.05.00.00.000</b>	<b>Altre entrate in conto capitale</b>	<b>87.944,88</b>	<b>87.944,88</b>
<b>4.05.01.00.000</b>	<b>Permessi di costruire</b>	<b>80.144,88</b>	<b>80.144,88</b>
4.05.01.01.001	Permessi di costruire	80.144,88	80.144,88
<b>4.05.04.00.000</b>	<b>Altre entrate in conto capitale n.a.c.</b>	<b>7.800,00</b>	<b>7.800,00</b>
4.05.04.99.999	Altre entrate in conto capitale n.a.c.	7.800,00	7.800,00
<b>6.00.00.00.000</b>	<b>Accensione Prestiti</b>	<b>1.917,72</b>	<b>1.917,72</b>
<b>6.03.00.00.000</b>	<b>Accensione mutui e altri finanziamenti a medio lungo termine</b>	<b>1.917,72</b>	<b>1.917,72</b>
<b>6.03.01.00.000</b>	<b>Finanziamenti a medio lungo termine</b>	<b>1.917,72</b>	<b>1.917,72</b>
6.03.01.04.003	Accensione mutui e altri finanziamenti a medio lungo termine da Cassa Depositi e Prestiti - SPA	1.917,72	1.917,72
<b>7.00.00.00.000</b>	<b>Anticipazioni da istituto tesoriere/cassiere</b>	<b>14.252.539,74</b>	<b>14.252.539,74</b>
<b>7.01.00.00.000</b>	<b>Anticipazioni da istituto tesoriere/cassiere</b>	<b>14.252.539,74</b>	<b>14.252.539,74</b>
<b>7.01.01.00.000</b>	<b>Anticipazioni da istituto tesoriere/cassiere</b>	<b>14.252.539,74</b>	<b>14.252.539,74</b>
7.01.01.01.001	Anticipazioni da istituto tesoriere/cassiere	14.252.539,74	14.252.539,74
<b>9.00.00.00.000</b>	<b>Entrate per conto terzi e partite di giro</b>	<b>7.969.843,26</b>	<b>7.969.843,26</b>
<b>9.01.00.00.000</b>	<b>Entrate per partite di giro</b>	<b>2.309.323,17</b>	<b>2.309.323,17</b>
<b>9.01.01.00.000</b>	<b>Altre ritenute</b>	<b>884.457,46</b>	<b>884.457,46</b>
9.01.01.02.001	Ritenute per scissione contabile IVA (split payment)	871.146,66	871.146,66
9.01.01.99.999	Altre ritenute n.a.c.	13.310,80	13.310,80
<b>9.01.02.00.000</b>	<b>Ritenute su redditi da lavoro dipendente</b>	<b>1.315.612,92</b>	<b>1.315.612,92</b>
9.01.02.01.001	Ritenute erariali su redditi da lavoro dipendente per conto terzi	613.154,43	613.154,43
9.01.02.02.001	Ritenute previdenziali e assistenziali su redditi da lavoro dipendente per conto terzi	390.796,76	390.796,76
9.01.02.99.999	Altre ritenute al personale dipendente per conto di terzi	311.661,73	311.661,73
<b>9.01.03.00.000</b>	<b>Ritenute su redditi da lavoro autonomo</b>	<b>30.038,90</b>	<b>30.038,90</b>
9.01.03.01.001	Ritenute erariali su redditi da lavoro autonomo per conto terzi	30.038,90	30.038,90
<b>9.01.99.00.000</b>	<b>Altre entrate per partite di giro</b>	<b>79.213,89</b>	<b>79.213,89</b>
9.01.99.03.001	Rimborso di fondi economici e carte aziendali	25.000,00	25.000,00
9.01.99.06.001	Destinazione incassi vincolati a spese correnti ai sensi dell'art. 195 del TUEL	28.934,53	28.934,53
9.01.99.06.002	Reintegro incassi vincolati ai sensi dell'art. 195 del TUEL	25.279,36	25.279,36

31/12/2017



**COMUNE DI LENTINI**  
**(Esercizio 2017)**  
**PROSPETTO SIOPE**

**INCASSI**

		<b>Importo nel periodo</b>	<b>Importo a tutto il periodo</b>
<b>9.02.00.00.000</b>	<b>Entrate per conto terzi</b>	<b>5.660.520,09</b>	<b>5.660.520,09</b>
<b>9.02.01.00.000</b>	<b>Rimborsi per acquisto di beni e servizi per conto terzi</b>	<b>5.657.879,76</b>	<b>5.657.879,76</b>
9.02.01.01.001	Rimborso per acquisti di beni per conto di terzi	408.658,60	408.658,60
9.02.01.02.001	Rimborso per acquisto di servizi per conto di terzi	5.249.221,16	5.249.221,16
<b>9.02.04.00.000</b>	<b>Depositi di/presso terzi</b>	<b>2.640,33</b>	<b>2.640,33</b>
9.02.04.01.001	Costituzione di depositi cauzionali o contrattuali di terzi	2.640,33	2.640,33
	<b>TOTALE INCASSI</b>	<b>35.707.140,00</b>	<b>35.707.140,00</b>



COMUNE DI LENTINI

***Relazione Finanziaria  
al Conto di Bilancio 2017***



## **INTRODUZIONE**

Secondo quanto disposto dagli artt. 151 e 231 del D. Lgs. 18 agosto 2000, n.267, la Giunta Comunale deve allegare al Rendiconto una relazione sulla gestione dell'ente che contiene ogni eventuale informazione utile ad una migliore comprensione dei dati contabili, nonché dei fatti di rilievo verificatisi dopo la chiusura dell'esercizio, secondo quanto disposto dal decreto legislativo 23 giugno 2011 n. 118 "Disposizioni in materia di armonizzazione dei sistemi contabili e degli schemi di bilancio delle Regioni, degli enti locali e dei loro organismi".

### **I CRITERI DI VALUTAZIONE UTILIZZATI**

I documenti del sistema di bilancio, relativi al Rendiconto e sottoposti all'approvazione dell'organo deliberante, sono stati predisposti attenendosi previsioni normative dei Principi contabili generali introdotti con le disposizioni in materia di armonizzazione dei sistemi contabili. In tal senso l'ente ha operato nel rispetto di quanto previsto dalle "Disposizioni integrative e correttive del decreto legislativo 23 giugno 2011, n.118" (D.Lgs.126/14).

Nella predisposizione del documento di rendiconto si sono osservate ed applicate le disposizioni ed i contenuti dei principi contabili indipendenti e imparziali verso tutti i destinatari.

Si è pertanto cercato di applicare e perseguire metodologie di valutazione e stima coerenti con la necessità di:

- ✓ ricomprendere tutte le operazioni ed i relativi valori finanziari, economici e patrimoniali, riconducibili all'ente al fine di presentare una rappresentazione veritiera e corretta dell'andamento dell'ente (*Universalità*);
- ✓ evitare compensazioni di partite (*Integrità*);
- ✓ rappresentare in modo veritiero e corretto la situazione patrimoniale e finanziaria dell'ente ed il risultato economico dell'esercizio evitando sopravvalutazioni e sottovalutazioni di entrate e di spese (*Veridicità*);
- ✓ fornire un'informazione significativa per le esigenze conoscitive connesse al processo decisionale degli utilizzatori (*Significatività e Rilevanza*);
- ✓ Verificare l'adeguatezza dei mezzi disponibili rispetto ai fini stabiliti, valutata in relazione agli obiettivi programmati e agli andamenti storici, e con riguardo anche al riflesso sugli impegni pluriennali (*Congruità*);
  
- ✓ Evitando la contabilizzazione di componenti positive non realizzate e contabilizzando le componenti negative devono essere contabilizzate, anche se non definitivamente realizzate (*Prudenza*);
- ✓ Assicurare un nesso logico e conseguente tra la programmazione, la previsione, gli atti di gestione e la rendicontazione al fine del perseguimento degli stessi obiettivi (*Coerenza*);
- ✓ Salvaguardare gli equilibri economico-finanziari, per consentire il perdurare nel tempo dell'attività istituzionale dell'ente (*Continuità e Costanza*).
- ✓ Mettere in grado gli utilizzatori delle informazioni di bilancio di comparare nel tempo le informazioni di poste economiche, finanziarie e patrimoniali del sistema di bilancio, per poterne valutare gli andamenti, documentando riscontrati eventuali cambiamenti di criteri di valutazione (*Comparabilità e verificabilità*);

## 1.00 IL RISULTATO DELLA GESTIONE FINANZIARIA

L'esame del rendiconto oggetto della presente indagine, costituisce strumento di verifica ed analisi della gestione complessiva delle risorse dell'Ente in una prospettiva di garanzia e tutela dell'equilibrio economico-finanziario nei suoi termini di legalità, regolarità contabile e di raffronto fra obiettivi indicati nella programmazione di bilancio e risultati rappresentati nel rendiconto. Esso è diretto alla determinazione ed alla dimostrazione dei risultati della gestione finanziaria in funzione alla finalità autorizzatoria del bilancio preventivo.

Il documento finanziario in esame evidenzia, infatti, un insieme molto ricco d'informazioni che interessano la gestione di competenza, di cassa, dei residui, per determinare il risultato che, a sua volta, si compone della somma di risultati parziali, anch'essi utili ai fini della nostra indagine.

Le finalità dell'analisi del rendiconto possono così sintetizzarsi:

- ✓ Valutare il rispetto del fondamentale principio delle autorizzazioni nei processi di erogazione delle spese ed acquisizione delle risorse;
- ✓ Verifica del grado di attendibilità e di veridicità delle previsioni di bilancio;
- ✓ Verifica del mantenimento degli equilibri di bilancio nel corso della gestione;
- ✓ Valutazione dell'aspetto complessivo della gestione nelle varie componenti e dimensioni dell'analisi finanziaria, economico e patrimoniale;
- ✓ Verifica dell'efficienza e della efficacia dei singoli servizi erogati.

Passando all'analisi dei dati complessivi dell'azione di governo, rileviamo che, nel nostro Ente, l'esercizio si chiude con un risultato finanziario d'amministrazione pari ad € **11.487.638,49** riportato nella tabella seguente:

RISULTATO COMPLESSIVO DELLA GESTIONE	GESTIONE		
	RESIDUI	COMPETENZA	TOTALE
Fondo di cassa al 1° gennaio	0,00		
Riscossioni	2.900.737,63	32.806.402,37	35.707.140,00
Pagamenti	3.118.574,81	32.588.565,19	35.707.140,00
Fondo di cassa al 31 dicembre	-217.837,18	217.837,18	0,00
Pagamenti per azioni esecutive non regolarizzate al 31 dicembre			0,00
DIFFERENZA			0,00
Residui attivi	20.234.792,84	9.807.442,54	30.042.235,38
Residui passivi	12.742.634,84	5.811.962,05	18.554.596,89
DIFFERENZA	7.274.320,82	4.213.317,67	11.487.638,49
FPV PER SPESE CORRENTI			1.323.743,08
FPV PER SPESE IN CONTO CAPITALE			2.136.822,01
<b>AVANZO (+) DISAVANZO (-)</b>			<b>8.027.073,40</b>

## 1.10 La scomposizione del risultato d'amministrazione

L'avanzo di amministrazione è calcolato come somma algebrica del fondo di cassa al 31 dicembre, più i residui attivi, meno i residui passivi, meno i Fondi Pluriennali di Spesa, parte corrente e parte capitale.

A fine di approfondire l'analisi dell'avanzo della gestione, si procede alla scomposizione del valore complessivo, attraverso:

- la distinzione delle varie componenti previste dalla nuova formulazione dell'art. 187 del D. Lgs. 267/2000
- l'analisi degli addendi provenienti dalla gestione residui e da quella di competenza.

Nel primo caso, il risultato d'amministrazione può essere ulteriormente analizzato e letto in funzione dell'eventuale utilizzabilità dei fondi che lo costituiscono distinguendo, la quota libera, destinata, vincolata ed accantonata:

Parte Accantonata	
F1) Fondo Crediti di dubbia esigibilità	6.620.561,64
F2) Fondo anticipazione liquidità	2.807.353,04
F3) Fondo perdite società partecipate	0,00
F4) Fondo contenzioso	0,00
F5) Altri Accantonamenti	90.000,00
<b>TOTALE PARTE ACCANTONATA</b>	<b>9.517.914,68</b>

Parte Vincolata	
V1) Vincoli derivanti da leggi e da principi contabili	0,00
V2) Vincoli derivanti da trasferimenti	0,00
V3) Vincoli derivanti dalla contrazione di mutui	0,00
V4) Vincoli formalmente attribuiti dall'ente	0,00
V5) Altri vincoli da specificare	2.982.236,63
<b>TOTALE PARTE VINCOLATA</b>	<b>2.982.236,63</b>

Avanzo di Amministrazione	
Avanzo di amministrazione al 31/12	8.027.073,40
Parte Accantonata	9.517.914,68
Parte Vincolata	2.982.236,63
Parte destinata agli investimenti	0,00
<b>AVANZO DI AMMINISTRAZIONE DISPONIBILE</b>	<b>-4.473.077,91</b>

### ALLEGATI A1-A2-A3-

Il D.M. 1 Agosto 2019 ha modificato il principio contabile 4/1 relativo alla programmazione introducendo in coda al documento, una ulteriore parte, rubricata come paragrafo 13, appositamente dedicata al Rendiconto della gestione.

Si tratta di una parte opportuna e necessaria, che completa un vuoto informativo presente nei principi contabili. Il paragrafo 13.7, introdotto con il D.M. si limita esclusivamente a descrivere i contenuti del prospetto del risultato di amministrazione, ma non apporta alcuna significativa modifica al "modus operandi" posto in essere dagli enti fino ad oggi. Tuttavia la seconda parte del

prospetto relativa alla determinazione e composizione dell'avanzo stesso, richiede per una corretta verifica, la contestuale compilazione dei nuovi modelli introdotti e denominati a/1, a/2 e a/3 che riportano l'elenco analitico delle quote del risultato di amministrazione **accantonate, vincolate e destinate agli investimenti** che consentono di analizzare e verificare la corretta determinazione di tali aggregati.

**L'allegato a/1** riporta l'analitica indicazione di tutte le poste accantonate del risultato d'amministrazione. Ci si riferisce in particolare ma non in modo esclusivo a:

- 1) fondo anticipazione di liquidità;
- 2) fondo perdite società partecipate di cui all'articolo 21 del decreto legislativo n. 175 del 2016 e dall'articolo 1, commi 550-552, della legge n. 147/2013;
- 3) fondo contenzioso;
- 4) fondo crediti di dubbia e difficile esazione;
- 5) agli accantonamenti effettuati dalle regioni per i residui perenti;
- 6) agli altri accantonamenti che ciascun ente può effettuare nel rispetto del principio di prudenza.

Il totale generale della tabella è pari al valore riportato nella voce corrispondente della Tabella riepilogativa del risultato d'amministrazione

**RIEPILOGO DELLE RISORSE ACCANTONATE NEL RISULTATO DI AMMINISTRAZIONE AL  
31/12/2017**

RISORSE ACCANTONATE	Risorse accantonate al 01/01/2017	Risorse accantonate applicate al bilancio 2017 (con segno -)	Risorse accantonate stanziata nella spesa del bilancio esercizio 2017	Variazione degli accantonamenti effettuata in sede di rendiconto 2017	Risorse accantonate nel risultato di amministrazione al 31/12/2017
	(a)	(b)	(c)	(d)	(e)=(a)+(b)+(c)+(d)
Fondo Crediti di dubbia esigibilità	3.560.000,00	0,00	3.060.561,64	0,00	6.620.561,64
Fondo anticipazione liquidità	5.941.415,34	-3.134.062,30	0,00	0,00	2.807.353,04
Fondo perdite società partecipate	0,00	0,00	0,00	0,00	0,00
Fondo contenzioso	0,00	0,00	0,00	0,00	0,00
Altri Accantonamenti	80.000,00	0,00	0,00	10.000,00	90.000,00
<b>TOTALE RISORSE ACCANTONATE</b>	<b>9.581.415,34</b>	<b>-3.134.062,30</b>	<b>3.060.561,64</b>	<b>10.000,00</b>	<b>9.517.914,68</b>

L'allegato a/2 contiene l'elenco analitico delle quote vincolate del risultato di amministrazione distinguendo:

- i vincoli derivanti dalla legge e dai principi contabili;
- i vincoli derivanti dai trasferimenti;
- i vincoli da mutui e altri finanziamenti;
- i vincoli formalmente attribuiti dall'ente;

come definiti dall'articolo 42, comma 5, al presente decreto, e dall'articolo 187, comma 3-ter, del TUEL e dai principi contabili applicati.

Il totale generale della tabella è pari al valore riportato nella voce corrispondente della Tabella riepilogativa del risultato d'amministrazione

Determinato il valore della singola economia vincolata e riaggregate per natura secondo la classificazione prevista dal D.Lgs è necessario nettizzare, dalla determinazione del valore analitico e sintetico ottenuto, quelle poste già riconsiderate in altri prospetti e, quindi, già esclusi dal calcolo della voce E del Risultato d'amministrazione. In particolare qualora tra le entrate vincolate esposte nell'allegato a/2 ci sono risorse che concorrono alla determinazione del valore di accantonamento al FCDE, queste risorse vengono portate in diminuzione dal valore globale di vincolo ottenuto

#### RIEPILOGO DELLE RISORSE VINCOLATE NEL RISULTATO DI AMMINISTRAZIONE al 31/12/2017

	Risorse vincolate nel risultato di amministrazione al 01/01/2017	Risorse vincolate applicate al bilancio dell'esercizio 2017	Entrate vincolate accertate nell'esercizio 2017	Impegni esercizio 2017 finanziati da entrate vincolate	FPV al 31/12/2017 finanziato da entrate vincolate	Cancellazione residui attivi vincolati o eliminazione risorsa vinc. (+) e cancellazione residui passivi vincolati (-)	Cancellazione nel 2017 di impegni finanziati da fpv non reimputati nel 2017 dopo rend. 2016	Risorse vincolate nel bilancio al 31/12/2017	Risorse vincolate nel risultato di amministrazione al 31/12/2017
	(a)	(b)	(c)	(d)	(e)	(f)	(g)	(h)=(b+c-d-e+g)	(i) = (a+c-d-e-f+g)
V1	0,00	0,00	0,00	0,00	0,00	0,00	0,00	0,00	0,00
V2	0,00	0,00	0,00	0,00	0,00	0,00	0,00	0,00	0,00
V3	0,00	0,00	0,00	0,00	0,00	0,00	0,00	0,00	0,00
V4	0,00	0,00	0,00	0,00	0,00	0,00	0,00	0,00	0,00
V5	2.982.236,63	0,00	0,00	0,00	0,00	0,00	0,00	0,00	2.982.236,63
<b>Totale</b>	<b>2.982.236,63</b>	<b>0,00</b>	<b>0,00</b>	<b>0,00</b>	<b>0,00</b>	<b>0,00</b>	<b>0,00</b>	<b>0,00</b>	<b>2.982.236,63</b>

Totale quote accantonate riguardanti le risorse vincolate da legge (m/1)	0,00	0,00
Totale quote accantonate riguardanti le risorse vincolate da trasferimenti (m/2)	0,00	0,00
Totale quote accantonate riguardanti le risorse vincolate da finanziamenti (m/3)	0,00	0,00
Totale quote accantonate riguardanti le risorse vincolate dall'ente (m/4)	0,00	0,00
Totale quote accantonate riguardanti le risorse vincolate da altro (m/5)	0,00	0,00
<b>Totale quote accantonate riguardanti le risorse vincolate (m=m/1+m/2+m/3+m/4+m/5)</b>	<b>0,00</b>	<b>0,00</b>
Totale risorse vincolate da legge al netto di quelle che sono state oggetto di accantonamenti	0,00	0,00
Totale risorse vincolate da trasferimenti al netto di quelle che sono state oggetto di accantonamenti	0,00	0,00
Totale risorse vincolate da finanziamenti al netto di quelle che sono state oggetto di accantonamenti	0,00	0,00
Totale risorse vincolate dall'Ente al netto di quelle che sono state oggetto di accantonamenti	0,00	0,00
Totale risorse vincolate da altro al netto di quelle che sono state oggetto di accantonamenti	0,00	2.982.236,63
<b>Totale risorse vincolate al netto di quelle che sono state oggetto di accantonamenti</b>	<b>0,00</b>	<b>2.982.236,63</b>

L'allegato a/3 contiene l'elenco analitico delle risorse destinate agli investimenti nel risultato di amministrazione" che comprende le quote destinate agli investimenti del risultato di amministrazione, come definite dall'articolo 187, comma 1, del TUEL.

**ELENCO ANALITICO DELLE RISORSE DESTINATE AGLI INVESTIMENTI NEL RISULTATO DI AMMINISTRAZIONE AL 31/12/2017**

	Risorse destinate agli investimenti al 01/01/2017	Entrate destinate agli investimenti accertate nell'esercizio 2017	Impegni esercizio 2017 finanziati da entrate destinate agli investimenti	FPV al 31/12/2017 finanziato da entrate destinate agli investimenti	Cancellazione residui attivi costituiti da risorse destinate agli inv. o eliminazione risorsa destinata (+) e canc. residui passivi finanziati da risorse destinate (-)	Risorse destinate agli investimenti al 31/12/2017
	(a)	(b)	(c)	(d)	(e)	(f)=(a) +(b)-( c)-(d)-(e)
<b>TOTALE RISORSE DESTINATE AGLI INVESTIMENTI</b>	0,00	0,00	0,00	0,00	0,00	0,00

Totale quote accantonate nel risultato di amministrazione riguardanti le risorse destinate agli investimenti (g)	0,00
<b>Totale risorse destinate nel risultato di amministrazione al netto di quelle che sono state oggetto di accantonamenti (h = f-g)</b>	<b>0,00</b>

La valutazione del risultato di amministrazione non può prescindere dal fatto che il risultato stesso rappresenta comunque un valore di estrema sintesi della gestione finanziaria e, quindi, è soggetto a tutti i limiti degli indicatori sintetici. Pertanto si passa ad un approccio valutativo dei due risultati finanziari che compongono il risultato di amministrazione stesso:

- a) il risultato della gestione di competenza;
- b) il risultato della gestione dei residui, comprensivo del fondo cassa iniziale.

In tal modo la somma algebrica dei due dati permette di ottenere il valore complessivo ma, nello stesso tempo, facilitano una lettura più approfondita del rendiconto dell'Ente, con lo scopo di individuare l'influenza della prima sulla seconda.

## 1.20 La gestione di competenza

La gestione di competenza esprime le risultanze contabili dell'esercizio, cioè la differenza tra gli accertamenti e gli impegni, a loro volta articolabili in una gestione di cassa ed in una dei residui, con risultati parziali che concorrono alla determinazione del risultato totale, incluso l'avanzo applicato.

Con riferimento alla gestione di competenza, ci troviamo di fronte ad una situazione contabile quale quella riportata nella tabella seguente:

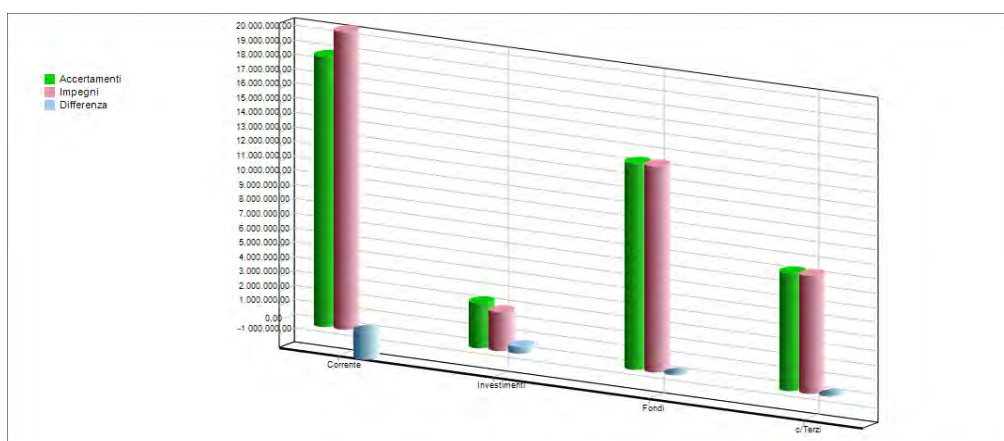
<b>ENTRATE</b>	<b>ANNO 2017</b>			
<b>DESCRIZIONI</b>	<b>PREVISIONI INIZIALI</b>	<b>PREVISIONE DEFINITIVA</b>	<b>SOMME ACCERTATE</b>	<b>%</b>
AVANZO	267.467,23	267.467,23	267.467,23	0,61
F.P.V. PARTE CORRENTE	1.027.892,92	1.027.892,92	1.027.892,92	2,33
F.P.V. PARTE CAPITALE	175.891,50	175.891,50	175.891,50	0,40
TITOLO 1	10.406.133,34	10.406.133,34	10.406.133,34	23,60
TITOLO 2	4.067.663,71	4.067.663,71	4.021.681,65	9,12
TITOLO 3	2.933.860,87	2.933.860,87	2.933.860,39	6,65
TITOLO 4	2.980.103,16	2.980.103,16	2.915.142,06	6,61
TITOLO 5	0,00	0,00	0,00	0,00
TITOLO 6	0,00	0,00	0,00	0,00
TITOLO 7	16.900.000,00	16.900.000,00	14.252.539,74	32,33
TITOLO 9	8.084.487,73	8.084.487,73	8.084.487,73	18,35
<b>TOTALE GENERALE</b>	<b>46.843.500,46</b>	<b>46.843.500,46</b>	<b>44.085.096,56</b>	<b>100,00</b>
<b>SPESE</b>	<b>ANNO 2017</b>			
<b>DESCRIZIONI</b>	<b>PREVISIONI INIZIALI</b>	<b>PREVISIONE DEFINITIVA</b>	<b>SOMME IMPEGNATE</b>	<b>%</b>
DISAVANZO	3.700.567,71	3.700.567,71	3.700.567,71	8,12
TITOLO 1	19.973.141,05	18.649.397,97	15.105.464,66	33,15
F.P.V. PARTE CORRENTE	0,00	1.323.743,08	1.323.743,08	2,91
TITOLO 2	2.660.204,65	523.382,64	523.382,64	1,15
F.P.V. PARTE CAPITALE	0,00	2.136.822,01	2.136.822,01	4,69
TITOLO 3	0,00	0,00	0,00	0,00
TITOLO 4	434.652,47	434.652,47	434.652,47	0,95
TITOLO 5	16.900.000,00	16.900.000,00	14.252.539,74	31,28
TITOLO 7	8.084.487,73	8.084.487,73	8.084.487,73	17,75
<b>TOTALE GENERALE</b>	<b>51.753.053,61</b>	<b>51.753.053,61</b>	<b>45.561.660,04</b>	<b>100,00</b>



Ulteriori considerazioni sull'avanzo di amministrazione scaturiscono dallo scomposizione dello stesso secondo una classificazione consolidata, in quattro principali componenti ciascuna delle quali evidenzia un particolare aspetto della gestione. Questa suddivisione, con riferimento ai dati del nostro Ente, trova adeguata specificazione nella tabella che segue:

Le parti del Bilancio	Accertamenti in c/competenza	Impegni in c/competenza	DIFFERENZA
<b>Risultato del Bilancio corrente</b>	18.657.035,53	20.564.427,92	-1.907.392,39
<i>(Entrate correnti - Spese correnti - Quota capitale mutui)</i>			
<b>Risultato del Bilancio investimenti</b>	3.091.033,56	2.660.204,65	430.828,91
<i>(Entrate c/capitale - Spese c/capitale)</i>			
<b>Risultato del Bilancio movimento di fondi</b>	14.252.539,74	14.252.539,74	0,00
<i>(Entrate movimento fondi - Spese movimento fondi)</i>			
<b>Risultato del Bilancio di terzi</b>	8.084.487,73	8.084.487,73	0,00
<i>(Entrate c/terzi - Spese c/terzi)</i>			
<b>TOTALE</b>	<b>44.085.096,56</b>	<b>45.561.660,04</b>	<b>-1.476.563,48</b>

Il grafico facilita la comprensione degli effetti che ciascuna di queste componenti produce sul valore complessivo.



Occorre sinteticamente far presente che:

- il **Bilancio corrente** evidenzia le entrate e le spese per il funzionamento dell'Ente, finalizzate ad assicurare l'ordinaria gestione;
- il **Bilancio investimenti** fa riferimento alla gestione attivata per la realizzazione di infrastrutture o all'acquisizione di beni mobili che trovano utilizzo per più esercizi nell'Ente e che incrementano o decrementano il patrimonio del Comune;
- il **Bilancio per movimenti di fondi** presenta quelle poste compensative di entrata e di spesa prive di contenuti economici;
- il **Bilancio della gestione per conto di terzi** rappresentate da quelle operazioni di credito/debito estranee al patrimonio dell'Ente.

## 1.21 L'equilibrio del Bilancio corrente

L'equilibrio di parte corrente costituisce un elemento di analisi molto importante sia in riferimento al bilancio preventivo, sia nei riguardi del rendiconto finanziario poiché consente di verificare, a consuntivo, la realizzazione degli equilibri del bilancio di previsione. Il vincolo dell'equilibrio di parte corrente ha lo scopo, in sede di bilancio preventivo e durante la gestione, di garantire la copertura finanziaria delle spese correnti con altrettante entrate correnti.

Ne consegue che in sede di rendicontazione appare indispensabile riscontrare se detto vincolo iniziale abbia trovato poi concreta attuazione al termine dell'esercizio confrontando tra loro, non più previsioni di entrata e di spesa, ma accertamenti ed impegni della gestione di competenza. L'equilibrio di parte corrente è quindi uno dei risultati differenziali di bilancio più importanti e ricchi di significato non solo contabile, ma anche gestionale

Relativamente alla verifica degli equilibri di bilancio in sede di rendiconto il citato DM del MEF del 01/08/2019 recita

“ ....Il risultato di competenza di parte corrente è determinato dalla differenza tra le seguenti voci di cui alla lettera a) e quelle di cui alla lettera b):

a) gli impegni riguardanti le spese correnti, le spese per trasferimenti in c/capitale e le quote di capitale delle rate di ammortamento dei mutui e degli altri prestiti (dando evidenza ai rimborsi anticipati), incrementati dell'importo degli stanziamenti definitivi di bilancio relativi al fondo pluriennale vincolato di spesa di parte corrente, al fondo pluriennale vincolato di spesa per gli altri trasferimenti in conto capitale al ripiano del disavanzo e al fondo anticipazioni di liquidità. Le Regioni e le Province autonome di Trento e di Bolzano considerano anche il saldo, se negativo, tra le attività finanziarie – equilibrio complessivo (tra gli accertamenti del titolo 5 e gli impegni del titolo 3 escluse le alienazioni e le acquisizioni di partecipazioni e dei conferimenti di capitale, al netto di eventuali vincoli e accantonamenti relativi alle partite finanziarie);

b) gli accertamenti riguardanti le entrate correnti (i primi tre titoli dell'entrata), i contributi destinati al rimborso dei prestiti, le entrate in c/capitale destinate all'estinzione anticipata di prestiti e le entrate di parte capitale destinate a spese correnti in base a specifiche disposizioni di legge o dei principi contabili, incrementati dagli stanziamenti definitivi relativi al fondo pluriennale vincolato di parte corrente iscritto in entrata e all'utilizzo dell'avanzo di competenza di parte corrente.....”

Le modifiche introdotte con il D.M. si limitano esclusivamente a descrivere i contenuti dell'equilibrio corrente,, ma non apportano alcuna significativa modifica al “modus operandi” posto in essere dagli enti fino ad oggi.

EQUILIBRIO DEL BILANCIO CORRENTE			ACC/IMP
7)	FPV Parte corrente	(+)	1.027.892,92
8)	Titolo I - Entrate tributarie	(+)	10.406.133,34
9)	Titolo II - Entrate da trasferimenti	(+)	4.021.681,65
10)	Titolo III - Entrate extratributarie	(+)	2.933.860,39
	A) Totale Entrate (a+b+c+d)	(=)	<b>18.389.568,30</b>
11)	Entrate titolo 4.02.06	(+)	0,00
12)	Entrate correnti che finanziano investimenti	(-)	0,00
13)	Avanzo applicato alle spese correnti	(+)	267.467,23
14)	Oneri di urbanizzazione per manutenzione ordinaria ed altre spese correnti	(+)	0,00
15)	Entrate per investimenti che finanziano la spesa corrente	(+)	0,00
	B) Totale rettifiche Entrate correnti (e-f+g+h+i)	(=)	<b>267.467,23</b>
	<b>E1) TOTALE ACCERTAMENTI ENTRATE CORRENTE (A+B)</b>	<b>(=)</b>	<b>18.657.035,53</b>
16)	Titolo I - Spese correnti	(+)	15.105.464,66
17)	FPV – Parte corrente (di spesa)	(+)	1.323.743,08
18)	Titolo IV - Rimborso di prestiti	(+)	434.652,47
	C) Totale Spese titoli I, IV (j+k+l)	(=)	<b>16.863.860,21</b>
19)	Titolo II MacroAgg. 04 – Altri Trasferimenti in conto capitale	(+)	0,00

20)	FPV – Parte corrente (di spesa) – Tit. 2.04	(+)	0,00
21)	Disavanzo applicato al Bilancio corrente	(+)	3.700.567,71
22)	Entrate da accensione di prest. Dest. A estins. Anticip. dei prestiti	(+)	0,00
	D) Totale rettifiche Spese correnti (l+m+n+o+p)	(=)	<b>3.700.567,71</b>
	<b>S1) TOTALE IMPEGNI DI SPESA CORRENTE (C+D)</b>	<b>(=)</b>	<b>20.564.427,92</b>
	<b>DIFFERENZA DI PARTE CORRENTE (E1-S1)</b>	<b>(=)</b>	<b>-1.907.392,39</b>
	<b>Risorse accantonate di parte corrente</b>	<b>(-)</b>	<b>0,00</b>
	<b>Risorse vincolate di parte corrente</b>	<b>(-)</b>	<b>0,00</b>
	<b>Variazione Accantonamenti di parte corrente</b>	<b>(-)</b>	<b>0,00</b>
	<b>EQUILIBRIO COMPLESSIVO DI PARTE CORRENTE</b>	<b>(=)</b>	<b>-1.907.392,39</b>

Al fine di tenere conto anche degli effetti derivanti dalla destinazione delle risorse acquisite in bilancio alla costituzione degli accantonamenti di parte corrente previsti dalle leggi e dai principi contabili e al rispetto dei vincoli specifici di destinazione di parte corrente il prospetto determina anche l'equilibrio di bilancio di parte corrente pari al risultato di competenza di parte corrente (avanzo di competenza di parte corrente con il segno +, o il disavanzo di competenza di parte corrente con il segno -) al netto delle risorse di parte corrente accantonate nel bilancio dell'esercizio cui il rendiconto si riferisce (stanziamenti definitivi) e delle risorse vincolate di parte corrente non ancora impegnate alla data del 31 dicembre dell'esercizio cui il rendiconto si riferisce.

Il prospetto determina l'equilibrio complessivo di parte corrente che tiene conto anche degli effetti derivanti dalle variazioni degli accantonamenti di parte corrente effettuati in sede di rendiconto in attuazione dei principi contabili, nel rispetto del principio della prudenza e a seguito di eventi verificatosi dopo la chiusura dell'esercizio cui il rendiconto si riferisce o successivamente ai termini previsti per le variazioni di bilancio. L'equilibrio complessivo di parte corrente è pari alla somma algebrica tra l'equilibrio di bilancio di parte corrente e la variazione degli accantonamenti di parte corrente effettuata in sede di rendiconto.

In tal modo si vuole dare evidenza di come le risorse acquisite nell'esercizio siano in grado di concorrere al finanziamento delle spese depurando dalle stesse la parte destinata ad essere accantonata o vincolata offrendo una dimostrazione puntuale della capacità di sostenere le proprie politiche di bilancio. Viene data dimostrazione del grado di autonomia finanziaria dell'ente nel far fronte ai propri impegni ed ai propri obiettivi al netto dei vincoli imposti dai trasferimenti ricevuti da altri enti e/o istituzioni per la realizzazione di specifiche attività e/o dalle disposizioni normative che prevedono il soddisfacimento di determinati istituti.

Dall'analisi della tabella si evince che l'equilibrio della gestione corrente è stato rispettato/non rispettato.

## 1.22 L'equilibrio del bilancio investimenti

La previsione di una opera pubblica o altro investimento comporta, nel bilancio preventivo, l'iscrizione delle spese e delle relative fonti di finanziamento tra le entrate. In ogni caso, sussiste nel bilancio preventivo sia un equilibrio complessivo tra spese e fonti di finanziamento degli investimenti, che un equilibrio per ciascuna opera.

A livello consuntivo, gli equilibri succitati devono essere riscontrabili, non solo nelle previsioni definitive dell'esercizio considerato, ma anche nel livello degli accertamenti e negli impegni di competenza

L'Ente può provvedere al finanziamento delle spese d'investimento, ai sensi dell'art. 199 del D. Lgs. n. 267/00, mediante:

- l'utilizzo di entrate correnti destinate per legge agli investimenti;
- avanzo di parte corrente del bilancio, costituito da eccedenze di entrate correnti rispetto alle spese correnti aumentate delle quote capitali di ammortamento dei prestiti;
- entrate derivanti dall'alienazione di beni e diritti patrimoniali, riscossioni di crediti, proventi da concessioni edilizie e relative sanzioni;
- entrate derivanti da trasferimenti in conto capitale dello Stato, delle regioni, da altri interventi pubblici e privati finalizzati agli investimenti, da interventi finalizzati da parte di organismi comunitari e internazionali;
- avanzo di amministrazione, nelle forme disciplinate dall'articolo 187;
- mutui passivi;
- altre forme di ricorso al mercato finanziario consentite dalla legge.

Anche per l'equilibrio di parte investimenti il DM 01 agosto 2019 è intervenuto dando evidenza nell'equilibrio in conto capitale del risultato di competenza in c/capitale, dell'equilibrio di bilancio in c/capitale e dell'equilibrio complessivo in c/capitale.

....Il risultato di competenza in c/capitale è determinato dalla differenza tra le voci di cui alle seguenti lettera a) e lettera b):

a) gli impegni riguardanti le spese di investimento (al netto dei trasferimenti in c/capitale) e le spese per acquisizioni di partecipazioni e conferimenti di capitale incrementate dagli stanziamenti definitivi di bilancio riguardanti il fondo pluriennale vincolato di spesa in c/capitale (al netto del fondo pluriennale vincolato per i trasferimenti in c/capitale) e il fondo pluriennale vincolato per le acquisizioni di partecipazioni e conferimenti di capitale. ....;

b) gli accertamenti riguardanti le entrate in conto capitale (al netto dei trasferimenti in c/capitale, dei contributi destinati al rimborso dei prestiti, delle entrate in c/capitale destinate all'estinzione anticipata di prestiti e delle altre entrate di parte capitale destinate a spese correnti in base a specifiche disposizioni di legge), le alienazioni di partecipazioni e conferimenti di capitale e le accensioni dei prestiti (al netto di quelle destinate all'estinzione anticipata di prestiti), incrementati dagli stanziamenti definitivi di bilancio riguardanti il fondo pluriennale vincolato in c/capitale di entrata, l'utilizzo dell'avanzo di competenza in c/capitale. ....”

EQUILIBRIO DEL BILANCIO INVESTIMENTI		ACC/IMP
a) FPV Parte capitale	(+)	175.891,50
b) Titolo IV - Entrate in conto capitale	(+)	2.915.142,06
c) Titolo V - Entrate da riduzione di attività finanziarie	(+)	0,00
d) Titolo VI - Entrate da accensione di prestiti	(+)	0,00
A) Totale Entrate (a+b+c+d)		(=) 3.091.033,56
e) Titolo 5.02 – Riscossioni crediti di breve termini	(-)	0,00
f) Titolo 5.03 – Riscossione crediti di medio lungo termine	(-)	0,00
g) Titolo 5.04 – Altre entrate per riduzioni di attività finanziaria	(-)	0,00
h) Oneri di urbanizzazione per manutenzione ordinaria ed altre spese correnti	(-)	0,00
i) Entrate per investimenti che finanziano le spese correnti	(-)	0,00
l) Entrate correnti che finanziano gli investimenti	(+)	0,00
m) Entrate da accens. di prest. destin. a estinz. Anticip. di prestiti	(-)	0,00
n) Avanzo applicato al Bilancio investimenti	(+)	0,00

<i>B - Totale rettifiche Entrate Bilancio investimenti (-e-f-g-h-i+l-m+n)</i>	(=)	0,00
<b>E2) TOTALE ENTRATE PER INVESTIMENTI (A+B)</b>	<b>(=)</b>	<b>3.091.033,56</b>
Titolo II - Spese in conto capitale	(+)	523.382,64
FPV – Parte capitale (di spesa)	(-)	2.136.822,01
<i>C) Totale Spese titolo II - FPV</i>	<i>(=)</i>	<i>2.660.204,65</i>
o) Titolo 2.04 – Altri trasferimenti in conto capitale	(-)	0,00
p) Titolo 3.01 – Acquisizioni di attività finanziarie	(+)	2.136.822,01
<i>D) Totale rettifiche spese Bilancio investimenti(-o+p)</i>	<i>(=)</i>	<i>0,00</i>
<b>S2) TOTALE SPESA PER INVESTIMENTI (C-D)</b>	<b>(=)</b>	<b>2.660.204,65</b>
<b>DIFFERENZA DI PARTE INVESTIMENTI</b>		<b>430.828,91</b>
<b>Risorse accantonate di parte capitale</b>	<b>(-)</b>	<b>0,00</b>
<b>Risorse vincolate di parte capitale</b>	<b>(-)</b>	<b>0,00</b>
<b>Variazione Accantonamenti di parte capitale</b>	<b>(-)</b>	<b>0,00</b>
<b>EQUILIBRIO COMPLESSIVO DI PARTE CAPITALE</b>	<b>(=)</b>	<b>430.828,91</b>

Al fine di tenere conto anche degli effetti derivanti dalla destinazione delle risorse acquisite in bilancio alla costituzione degli accantonamenti in c/capitale previsti dalle leggi e dai principi contabili e al rispetto dei vincoli specifici di destinazione in c/capitale il prospetto determina l'equilibrio di bilancio in c/capitale pari al risultato di competenza in c/capitale al netto delle risorse in c/capitale accantonate nel bilancio dell'esercizio cui il rendiconto si riferisce (stanziamenti definitivi) e delle risorse vincolate in c/capitale non ancora impegnate alla data del 31 dicembre dell'esercizio cui il rendiconto si riferisce.

Il prospetto determina anche l'equilibrio complessivo in c/capitale che tiene conto degli effetti derivanti dalle variazioni degli accantonamenti in c/capitale effettuati in sede di rendiconto in attuazione dei principi contabili, nel rispetto del principio della prudenza e a seguito di eventi verificatosi dopo la chiusura dell'esercizio cui il rendiconto si riferisce o successivamente ai termini previsti per le variazioni di bilancio. L'equilibrio complessivo in c/capitale è pari alla somma algebrica tra l'equilibrio di bilancio in c/capitale e la variazione degli accantonamenti in c/capitale effettuata in sede di rendiconto.

### 1.23 L'equilibrio del bilancio movimento fondi

Il bilancio dell'Ente, non è costituito solo da operazioni che incidono in modo concreto nell'acquisizione di beni e servizi di consumo, o nell'acquisto e nella realizzazione di beni ad uso durevole. Durante la gestione si producono abitualmente anche taluni movimenti di pura natura finanziaria che sono denominati con il termine tecnico di Movimento Fondi.

Nel caso in cui queste vedano quale soggetto attivo l'Ente locale si avrà il cosiddetto "Bilancio per movimento di fondi". Dallo stesso termine si comprende che quest'ultimo pone in correlazione tutti quei flussi finanziari di entrata e di uscita diretti ad assicurare un adeguato livello di liquidità all'Ente senza influenzare le due precedenti gestioni.

Ancora più specificatamente sono da considerare appartenenti a detta sezione di bilancio tutte le permutazioni finanziarie previste nell'anno. In particolare, sono da comprendere in esso:

- a) le riduzioni di attività finanziarie ad eccezione della tipologia 100
- b) le anticipazioni di cassa e i relativi rimborsi;
- c) i finanziamenti a breve termine e le uscite per la loro restituzione;
- d) le concessioni e le riscossioni di crediti.

L'equilibrio del Bilancio movimento fondi è rispettato nel caso in cui si verifica la seguente relazione:

$$\text{Entrate} = \text{Spese}$$

Nel nostro Ente, al termine dell'esercizio, è possibile riscontrare una situazione contabile quale quella riportata nella tabella che segue e che ne attesta l'equilibrio:

EQUILIBRIO DEL BILANCIO MOVIMENTO FONDI		PARZIALI	TOTALI
a) Titolo V – Entrate da riduzione di attività finanziarie	(+)	0,00	
b) Titolo VII – Anticipazioni da istituto tesoriere/cassiere	(+)	14.252.539,74	
<b>E3) Totale Entrate per movimento fondi (a+b)</b>	<b>(=)</b>		<b>14.252.539,74</b>
c) Titolo III – Spese per incremento di attività finanziarie	(+)	0,00	
d) Titolo V – Chiusura Anticip. da istituto tesoriere/cassiere	(+)	14.252.539,74	
<b>S3) Totale Spese per movimento fondi (c+d)</b>	<b>(=)</b>		<b>14.252.539,74</b>
<b>DIFFERENZA DEL BILANCIO MOVIMENTO FONDI</b>			<b>0,00</b>

Il Bilancio dei servizi in conto terzi o delle partite di giro, infine, come i movimenti fondi, non incidono in alcun modo nell'attività economica dell'Ente trattandosi generalmente di tutte quelle poste puramente finanziarie movimentate dall'Ente in nome e per conto di altri soggetti.

Le entrate e le spese per servizi per conto di terzi nel bilancio sono collocate rispettivamente al titolo 9 ed al titolo 7 ed hanno un effetto figurativo perché l'Ente è, al tempo stesso, creditore e debitore.

Nelle entrate e nelle spese per i servizi per conto terzi si possono far rientrare i movimenti finanziari relativi alle seguenti fattispecie: le ritenute d'imposta sui redditi, le somme destinate al servizio economato oltre ai depositi contrattuali.

Le correlazioni delle voci di entrata e di spesa (previsioni nel bilancio di previsione, accertamenti ed impegni in sede consuntiva) presuppongono un equilibrio che pertanto risulta rispettato se si verifica la seguente relazione:

$$\text{Titolo IX Entrate} = \text{Titolo VII Spese}$$

In particolare, nella tabella si evidenzia il rispetto dell'uguaglianza imposta dalla legge.

<b>RISULTATO BILANCIO DI TERZI</b>		<b>Importo</b>
<b>E4) Totale Entrate del Bilancio di terzi</b>	(+)	<b>8.084.487,73</b>
<b>S4) Totale Spese del Bilancio di terzi</b>	(-)	<b>8.084.487,73</b>
<b>R3) Risultato del Bilancio di terzi (E4-S4)</b>	(=)	<b>0,00</b>



### 1.30 La gestione dei residui

Il risultato della gestione residui scaturisce dal processo di riaccertamento dei residui attivi e passivi.

In particolare l'art. 3, comma 4 del DLgs. n. 118/2011, "al fine di dare attuazione al principio contabile generale della competenza finanziaria enunciato nell'allegato 1, gli enti di cui al comma 1 provvedono, annualmente, al riaccertamento dei residui attivi e passivi, verificando, ai fini del rendiconto, le ragioni del loro mantenimento. (...)

Possono essere conservati tra i residui attivi le entrate accertate esigibili nell'esercizio di riferimento, ma non incassate. Possono essere conservate tra i residui passivi le spese impegnate, liquidate o liquidabili nel corso dell'esercizio, ma non pagate. Le entrate e le spese accertate e impegnate non esigibili nell'esercizio considerato, sono immediatamente reimputate all'esercizio in cui sono esigibili. La reimputazione degli impegni è effettuata incrementando, di pari importo, il fondo pluriennale di spesa, al fine di consentire, nell'entrata degli esercizi successivi, l'iscrizione del fondo pluriennale vincolato a copertura delle spese reimputate. La costituzione del fondo pluriennale vincolato non è effettuata in caso di reimputazione contestuale di entrate e di spese. Le variazioni agli stanziamenti del fondo pluriennale vincolato e agli stanziamenti correlati, dell'esercizio in corso e dell'esercizio precedente, necessarie alla reimputazione delle entrate e delle spese riaccertate, sono effettuate con provvedimento amministrativo della giunta entro i termini previsti per l'approvazione del rendiconto dell'esercizio precedente. Il riaccertamento ordinario dei residui è effettuato anche nel corso dell'esercizio provvisorio o della gestione provvisoria. Al termine delle procedure di riaccertamento non sono conservati residui".

In aggiunta il punto 9.1 dell'allegato 4/2 al DLgs. n. 118/2011 in tema di gestione dei residui, recita: "In ossequio al principio contabile generale n. 9 della prudenza, tutte le amministrazioni pubbliche effettuano annualmente, e in ogni caso prima della predisposizione del rendiconto con effetti sul medesimo, una ricognizione dei residui attivi e passivi diretta a verificare:

- 1 la fondatezza giuridica dei crediti accertati e dell'esigibilità del credito;
- 2 l'affidabilità della scadenza dell'obbligazione prevista in occasione dell'accertamento o dell'impegno;
- 3 il permanere delle posizioni debitorie effettive degli impegni assunti;
- 4 la corretta classificazione e imputazione dei crediti e dei debiti in bilancio.

La ricognizione annuale dei residui attivi e passivi consente di individuare formalmente:

- 4.1 i crediti di dubbia e difficile esazione;
- 4.2 i crediti riconosciuti assolutamente inesigibili;
- 4.3 i crediti riconosciuti insussistenti, per l'avvenuta legale estinzione o per indebito o erroneo accertamento del credito;
- 4.4 i debiti insussistenti o prescritti;
- 4.5 i crediti e i debiti non imputati correttamente in bilancio a seguito di errori materiali o di revisione della classificazione del bilancio, per i quali è necessario procedere ad una loro riclassificazione;
- 4.6 i crediti ed i debiti imputati all'esercizio di riferimento che non risultano di competenza finanziaria di tale esercizio, per i quali è necessario procedere alla reimputazione contabile all'esercizio in cui il credito o il debito è esigibile.

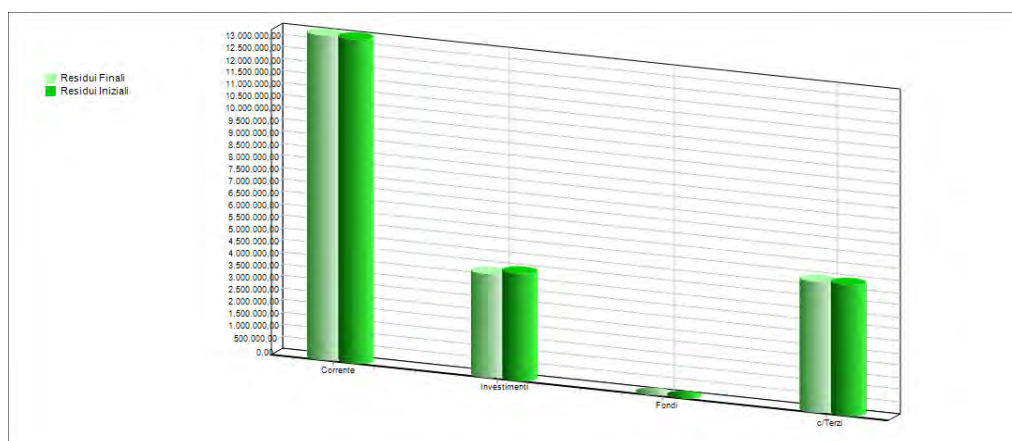
I responsabili di servizio hanno eseguito un'attenta analisi dei presupposti di legge per la loro sussistenza e corretta imputazione in bilancio, giungendo al termine di detta attività ad evidenziare un ammontare complessivo dei residui attivi e passivi riportati nella tabella seguente:

<b>RISULTATO DELLA GESTIONE RESIDUI</b>	<b>IMPORTI</b>
Fondo di cassa al 1° gennaio	0,00
Riscossioni	2.900.737,63
Pagamenti	3.118.574,81
Fondo di cassa al 31 dicembre	-217.837,18
Pagamenti per azioni esecutive non regolarizzate al 31 dicembre	0,00
<b>DIFFERENZA</b>	<b>-217.837,18</b>
Residui attivi	20.234.792,84
Residui passivi	12.742.634,84

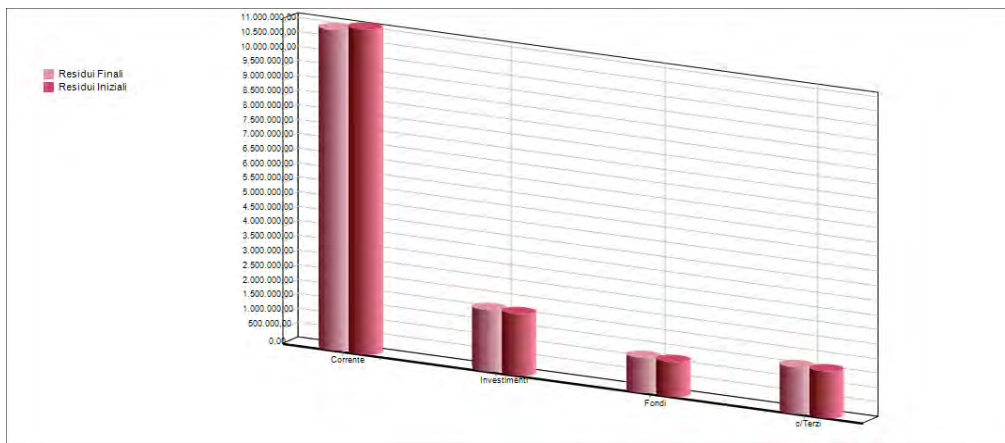
**TOTALE 7.274.320,82**

Volendo approfondire ulteriormente l'analisi di questa gestione, possiamo distinguere i residui dividendoli secondo l'appartenenza alle varie componenti di bilancio e confrontando i valori riportati dagli anni precedenti (residui iniziali) con quelli impegnati/accertati.

<b>Scomposizione ed analisi della gestione dei residui attivi</b>	<b>Residui Iniziali</b>	<b>Residui Riaccertati</b>	<b>% di Scostamento</b>
Risultato del Bilancio corrente	13.427.283,56	13.445.903,44	0,14 %
Risultato del Bilancio investimenti	4.444.468,16	4.285.583,84	-3,57 %
Risultato del Bilancio movimento di fondi	0,00	0,00	0,00 %
Risultato del Bilancio di terzi	5.404.571,15	5.404.043,19	-0,01 %
<b>TOTALE</b>	<b>23.276.322,87</b>	<b>23.135.530,47</b>	<b>-0,60 %</b>



<b>Scomposizione ed analisi della gestione dei residui passivi</b>	<b>Residui Iniziali</b>	<b>Residui Riaccertati</b>	<b>% di Scostamento</b>
Risultato del Bilancio corrente	11.151.286,04	10.996.476,89	-1,39 %
Risultato del Bilancio investimenti	2.094.679,55	2.090.722,02	-0,19 %
Risultato del Bilancio movimento di fondi	1.194.336,37	1.194.336,37	0,00 %
Risultato del Bilancio di terzi	1.584.527,26	1.579.674,37	-0,31 %
<b>TOTALE</b>	<b>16.024.829,22</b>	<b>15.861.209,65</b>	<b>-1,02 %</b>



La tabella che segue evidenzia i residui conservati in bilancio dopo l'attività di riaccertamento ordinario con la classificazione e l'anno di provenienza

Residui	Esercizi Preced.	2015	2016	2017	Totale
Attivi Titolo 1	1.413.777,36	2.987.134,01	1.680.197,27	2.890.386,77	8.971.495,41
Attivi Titolo 2	593.990,92	344.230,47	241.695,82	1.459.155,96	2.639.073,17
Attivi Titolo 3	423.589,74	1.301.894,22	2.324.388,91	2.690.657,64	6.740.530,51
Attivi Titolo 4	167.469,70	44.372,86	204.891,98	2.528.716,99	2.945.451,53
Attivi Titolo 5	0,00	0,00	0,00	0,00	0,00
Attivi Titolo 6	3.226.997,10	0,00	0,00	0,00	3.226.997,10
Attivi Titolo 7	0,00	0,00	0,00	0,00	0,00
Attivi Titolo 9	4.808.794,01	359.412,32	111.956,15	238.525,18	5.518.687,66
<b>Totale Attivi</b>	<b>10.634.618,83</b>	<b>5.037.043,88</b>	<b>4.563.130,13</b>	<b>9.807.442,54</b>	<b>30.042.235,38</b>
Passivi Titolo 1	4.844.517,32	1.572.691,33	2.305.000,98	3.739.874,40	12.462.084,03
Passivi Titolo 2	213.219,59	960.177,21	186.552,27	227.045,21	1.586.994,28
Passivi Titolo 3	0,00	0,00	0,00	0,00	0,00
Passivi Titolo 4	0,00	0,00	0,00	0,00	0,00
Passivi Titolo 5	0,00	615.171,37	579.165,00	1.417.034,47	2.611.370,84
Passivi Titolo 7	689.039,96	705.725,54	71.374,27	428.007,97	1.894.147,74
<b>Totale Passivi</b>	<b>5.746.776,87</b>	<b>3.853.765,45</b>	<b>3.142.092,52</b>	<b>5.811.962,05</b>	<b>18.554.596,89</b>

## 1.40 La gestione di cassa

La gestione delle disponibilità liquide rimane una delle attività fondamentali dell'amministrazione dell'ente.

A livello consuntivo, l'analisi di cassa ha invece il principale obiettivo di verificare l'andamento della gestione passata in riferimento ai vincoli di equilibrio tra incassi e pagamenti, ponendo altresì le basi per una valutazione sul mantenimento degli equilibri nel tempo, in una tipica ottica prospettica. L'analisi di cassa si attua attraverso lo studio dei risultati di cassa e della "velocità" dei processi che comportano riscossioni e pagamenti.

Il risultato di cassa corrisponde al fondo di cassa esistente alla fine dell'esercizio ed è calcolato come riportato nella tabella successiva. Un discorso ulteriore deve essere effettuato analizzando la gestione di cassa, il cui monitoraggio sta assumendo sempre più un'importanza strategica nel panorama dei controlli degli enti locali.

La verifica dell'entità degli incassi e dei pagamenti e l'analisi sulla capacità di smaltimento dei residui forniscono interessanti valutazioni sull'andamento complessivo dei flussi assicurando anche il rispetto degli equilibri prospettici.

Il risultato di questa gestione coincide con il fondo di cassa di fine esercizio o con l'anticipazione di tesoreria nel caso in cui il risultato fosse negativo.

I valori risultanti dal Conto del bilancio sono allineati con il Conto del tesoriere rimesso nei termini di legge e parificato dal responsabile finanziario.

RISULTATO COMPLESSIVO DELLA GESTIONE DI CASSA	GESTIONE		
	RESIDUI	COMPETENZA	TOTALE
Fondo di cassa al 1° gennaio	0,00		0,00
Riscossioni	2.900.737,63	32.806.402,37	35.707.140,00
Pagamenti	3.118.574,81	32.588.565,19	35.707.140,00
Fondo di cassa al 31 dicembre	-217.837,18	217.837,18	0,00
Pagamenti per azioni esecutive non regolarizzate al 31 dicembre			0,00
<b>DIFFERENZA</b>			<b>0,00</b>

Dalla tabella si evince che il risultato complessivo, al pari di quanto visto per la gestione complessiva, può essere scomposto in due parti: una prima riferita alla gestione di competenza ed una seconda a quella dei residui.

L'analisi dei risultati di competenza dimostra la capacità dell'Ente di trasformare, in tempi brevi, accertamenti ed impegni in flussi finanziari di entrata e di uscita e, nello stesso tempo, di verificare se l'Ente è in grado di produrre un flusso continuo di risorse monetarie tale da soddisfare le esigenze di pagamento riducendo il ricorso ad anticipazioni di tesoreria o a dilazioni di pagamento con addebito degli interessi passivi.

In un'analisi disaggregata, inoltre, il risultato complessivo può essere analizzato attraverso le componenti fondamentali del bilancio cercando di evidenziare quale di esse partecipa più attivamente al conseguimento del risultato.

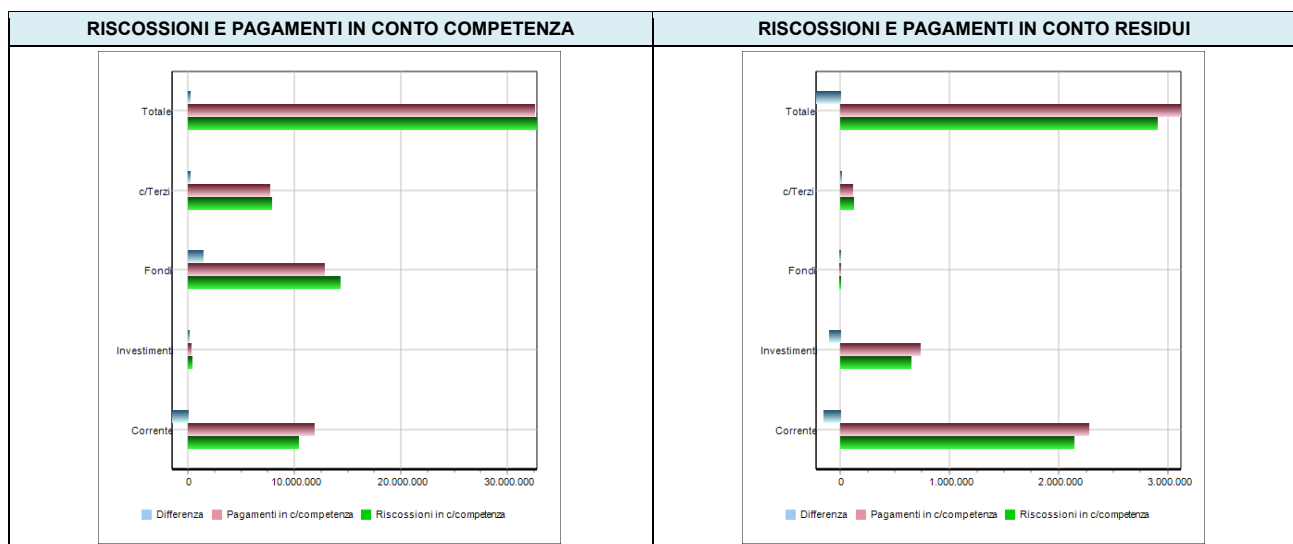
I dati riferibili alla gestione di competenza del 2017 sono sintetizzati nella seguente tabella:

RISCOSSIONI E PAGAMENTI IN C/COMPETENZA	RISCOSSIONI IN C/COMPETENZA	PAGAMENTI IN C/COMPETENZA	DIFFERENZA
Risultato del Bilancio corrente	10.321.475,01	11.800.242,73	-1.478.767,72
Risultato del Bilancio investimenti	386.425,07	296.337,43	90.087,64

Risultato del Bilancio movimento di fondi	14.252.539,74	12.835.505,27	1.417.034,47
Risultato del Bilancio di terzi	7.845.962,55	7.656.479,76	189.482,79
<b>TOTALE</b>	<b>32.806.402,37</b>	<b>32.588.565,19</b>	<b>217.837,18</b>

Un discorso del tutto analogo può essere effettuato per la gestione residui, dove occorre rilevare che il risultato negativo del flusso di cassa è compensato da quello di competenza che, sommato al fondo di cassa iniziale, ha generato effetti positivi sulla gestione monetaria complessiva.

RISCOSSIONI E PAGAMENTI IN C/RESIDUI	RISCOSSIONI IN C/RESIDUI	PAGAMENTI IN C/RESIDUI	DIFFERENZA
Risultato del Bilancio corrente	2.135.004,72	2.274.267,26	-139.262,54
Risultato del Bilancio investimenti	641.852,20	730.772,95	-88.920,75
Risultato del Bilancio movimento di fondi	0,00	0,00	0,00
Risultato del Bilancio di terzi	123.880,71	113.534,60	10.346,11
<b>TOTALE</b>	<b>2.900.737,63</b>	<b>3.118.574,81</b>	<b>-217.837,18</b>



## 1.50 Analisi dell'avanzo applicato nell'esercizio

Analizziamo ora l'utilizzo effettuato nel corso dell'esercizio dell'avanzo di amministrazione. Nelle tabelle seguenti è presentato l'utilizzo effettuato nel corso dell'anno delle somme relative agli anni precedenti. A tal proposito, si ricorda che l'avanzo determinato con il rendiconto dell'anno precedente può essere finalizzato alla copertura di spese correnti (in sede di assestamento) e d'investimento.

Ai sensi della nuova formulazione dell'art. 188 del TUEL " *l'eventuale disavanzo di amministrazione, accertato ai sensi dell'articolo 186, è immediatamente applicato all'esercizio in corso di gestione contestualmente alla delibera di approvazione del rendiconto. La mancata adozione della delibera che applica il disavanzo al bilancio in corso di gestione è equiparata a tutti gli effetti alla mancata approvazione del rendiconto di gestione. Il disavanzo di amministrazione può anche essere ripianato negli esercizi successivi considerati nel bilancio di previsione, in Allo stesso modo, nel caso di risultato negativo, l'Ente deve provvedere al suo recupero attraverso l'applicazione al bilancio corrente*"

<b>AVANZO 2016 APPLICATO NELL'ESERCIZIO</b>	
Avanzo applicato a Spese correnti	267.467,23
Avanzo applicato per Investimenti	0,00
<b>TOTALE AVANZO APPLICATO</b>	<b>267.467,23</b>

L'utilizzo dell'avanzo nel triennio 2015/2017 è riassunto nella seguente tabella:

<b>AVANZO 2014 APPLICATO NEL 2015</b>	<b>AVANZO 2015 APPLICATO NEL 2016</b>	<b>AVANZO 2016 APPLICATO NEL 2017</b>
<b>1.566.902,02</b>	<b>261.095,91</b>	<b>267.467,23</b>

### Fondo crediti di dubbia esigibilità

In occasione dell'approvazione del rendiconto si effettua un'ulteriore verifica della congruità dell'accantonamento e della consistenza del FCDE, facendo riferimento all'importo complessivo dei residui attivi sia di competenza dell'esercizio cui si riferisce il rendiconto sia degli esercizi precedenti.

In tale occasione l'ente procede :

a determinare, per ciascuna delle categorie di entrate, l'eventuale nuovo importo complessivo dei residui a seguito dell'operazione di riaccertamento ordinario;

a calcolare, in corrispondenza di ciascun entrata di cui al punto a) che precede, la media del rapporto tra gli incassi (in c/residui) e l'importo dei residui attivi all'inizio di ogni anno degli ultimi 5 esercizi. L'importo dei residui attivi all'inizio di ciascun anno degli ultimi 5 esercizi può essere ridotto di una percentuale pari all'incidenza dei residui attivi di cui alle lettera b) e d) del prospetto 5.2 predisposto al 01/01/2015 in sede di riaccertamento straordinario dei residui rispetto al totale dei residui attivi risultante dal rendiconto. Tale percentuale di riduzione può essere applicata in occasione della determinazione del fondo crediti di dubbia esigibilità da accantonare nel risultato di amministrazione degli esercizi successivi, con riferimento alle annualità precedenti all'avvio della riforma.

ad applicare all'importo complessivo dei residui classificati secondo le modalità di cui al punto a) una percentuale pari al complemento a 100 delle medie di cui al punto b).

Con riferimento alla lettera b), la media può essere calcolata secondo le seguenti modalità:

media semplice (sia la media fra totale incassato e totale accertato, sia la media dei rapporti annui);

rapporto tra la sommatoria degli incassi in c/residui di ciascun anno ponderati con i seguenti pesi: 0,35 in ciascuno degli anni nel biennio precedente e il 0,10 in ciascuno degli anni del primo triennio - rispetto alla sommatoria degli residui attivi al 1° gennaio di ciascuna anno ponderati con i medesimi pesi indicati per gli incassi;



media ponderata del rapporto tra incassi in c/residui e i residui attivi all'inizio ciascun anno del quinquennio con i seguenti pesi: 0,35 in ciascuno degli anni nel biennio precedente e il 0,10 in ciascuno degli anni del primo triennio;

Se il fondo crediti di dubbia esigibilità complessivamente accantonato nel risultato di amministrazione (costituito dalle quote del risultato di amministrazioni vincolato nei precedenti esercizi e dall'accantonamento effettuato nell'esercizio cui si riferisce il rendiconto) risulta inferiore all'importo considerato congruo, è necessario incrementare conseguentemente la quota del risultato di amministrazione dedicata al fondo stesso; qualora risulta superiore è possibile svincolare conseguentemente la quota del risultato di amministrazione dedicata al fondo.

Si segnala infine che la copertura degli eventuali disavanzi di amministrazione, compresi i casi in cui il risultato di amministrazione non presenti un importo sufficiente a comprendere l'accantonamento al fondo crediti di dubbia esigibilità a seguito del riaccertamento ordinario dei residui, può essere effettuata negli esercizi considerati nel bilancio di previsione, in ogni caso non oltre la durata della consiliatura, contestualmente all'adozione di una delibera consiliare avente ad oggetto il piano di rientro dal disavanzo nel quale siano individuati i provvedimenti necessari a ripristinare il pareggio. Il piano di rientro è sottoposto al parere del collegio dei revisori.

In sede di redazione di rendiconto viene verificata la congruità del fondo crediti di dubbia esigibilità complessivamente accantonato nell'avanzo.

	Residui Attivi	Residui Attivi Eser. Prec.	Totale Attivi	Importo Minimo Fondo	FCDE	% FCDE
<b>FCDE PARTE CORRENTE</b>	3.726.639,87	6.917.574,76	10.644.214,63	6.620.561,64	6.620.561,64	62,20
<b>FCDE C/CAPITALE</b>	0,00	0,00	0,00	0,00	0,00	0,00
<b>TOTALE GENERALE</b>	3.726.639,87	6.917.574,76	10.644.214,63	6.620.561,64	6.620.561,64	62,20

<b>Fondo crediti di dubbia esigibilità a rendiconto</b>	6.620.561,64
<b>Avanzo di amministrazione</b>	8.027.073,40
<b>Avanzo di amministrazione vincolato</b>	2.982.236,63

### 3.00 ANALISI DELL'ENTRATA

Ultimata l'analisi del risultato finanziario complessivo e di quelli parziali, si passa ad un approfondimento dei contenuti delle singole parti del Conto del bilancio analizzando separatamente l'Entrata e la Spesa.

L'Ente locale, per sua natura, è caratterizzato dall'esigenza di massimizzare la soddisfazione degli utenti-cittadini attraverso l'erogazione di servizi che trovano la copertura finanziaria in una precedente attività di acquisizione delle risorse.

Il reperimento delle fonti di finanziamento, sia per la copertura della spesa corrente che di quella d'investimento, costituisce il primo momento dell'attività di programmazione.

Da questa attività da cui discende l'ammontare delle risorse preventivate, distinte a loro volta per natura e caratteristiche, conseguono le successive previsioni di spesa.

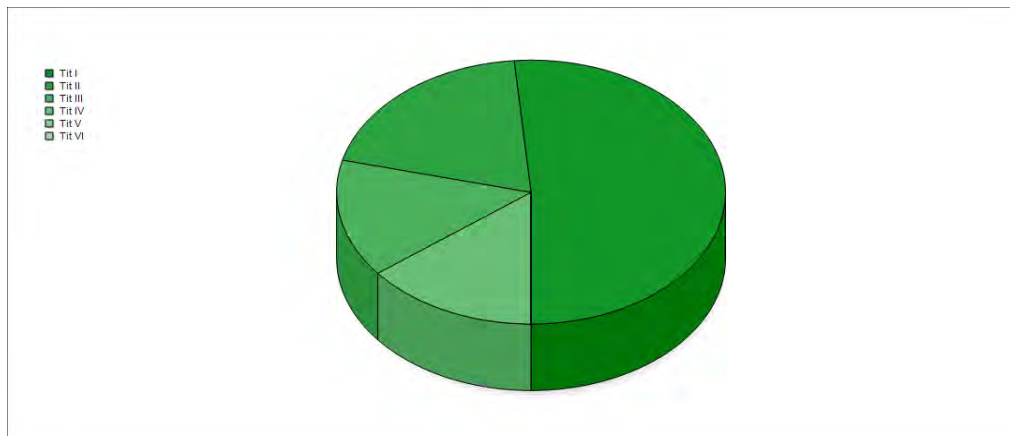
In particolare, l'analisi dell'Entrata, alla luce delle modifiche introdotte dal D.Lgs. 118/2011 e s.m.i., parte da una ricognizione sui titoli per poi passare ad approfondire i contenuti di ciascuno di essi, attraverso una disarticolazione degli importi complessivi nelle varie "tipologie" individuate dalla rinnovata tassonomia.

### 3.10 Analisi delle entrate per titoli

L'ammontare delle Entrate nel corso dell'anno 2017, è sintetizzata nell'analisi per titoli riportata nella tabella sottostante. Dalla sua lettura si comprende come i valori complessivi siano stati determinati e, di conseguenza, quali scelte l'amministrazione abbia posto in essere nell'anno.

Nella tabella, oltre agli importi, è riportato il valore in percentuale che indica la quota di partecipazione di ciascun titolo alla determinazione del volume complessivo delle entrate.

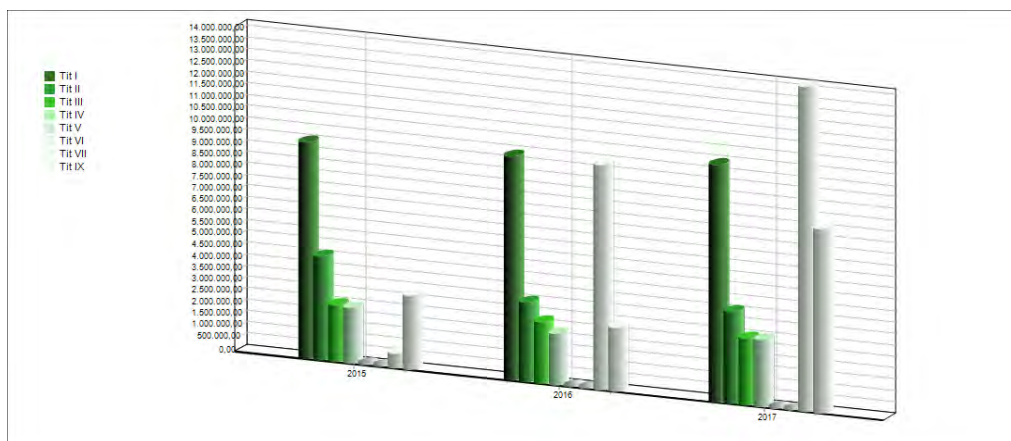
<b>ENTRATE ACCERTATE</b>	<b>2017</b>	<b>%</b>
<b>TITOLO I - Entrate di natura tributaria</b>	10.406.133,34	24,42 %
<b>TITOLO II - Trasferimenti correnti</b>	4.021.681,65	9,44 %
<b>TITOLO III - Entrate Extratributarie</b>	2.933.860,39	6,88 %
<b>TITOLO IV - Entrate in conto capitale</b>	2.915.142,06	6,84 %
<b>TITOLO V - Entrate da riduzione di attività finanziarie</b>	0,00	0,00 %
<b>TITOLO VI - Accensione di prestiti</b>	0,00	0,00 %
<b>TITOLO VII - Anticipazioni da istituto tesoriere/cassiere</b>	14.252.539,74	33,45 %
<b>TITOLO IX - Entrate per conto di terzi e partite di giro</b>	8.084.487,73	18,97 %
<b>TOTALE</b>	<b>42.613.844,91</b>	<b>100,00 %</b>



Ulteriori spunti di riflessione, in particolare per comprendere se alcuni scostamenti rispetto al trend medio siano connessi con accadimenti di natura straordinaria, possono poi essere ottenuti confrontando le risultanze dell'anno 2017 con quelle del biennio precedente.

Nel nostro Ente detto confronto evidenza:

<b>ACCERTAMENTI</b>	<b>2015</b>	<b>2016</b>	<b>2017</b>
<b>TITOLO I</b>	9.478.438,53	9.808.621,26	10.406.133,34
<b>TITOLO II</b>	4.527.682,01	3.460.452,25	4.021.681,65
<b>TITOLO III</b>	2.456.495,76	2.688.718,26	2.933.860,39
<b>TITOLO IV</b>	2.413.648,51	2.230.264,27	2.915.142,06
<b>TITOLO V</b>	0,00	0,00	0,00
<b>TITOLO VI</b>	0,00	0,00	0,00
<b>TITOLO VII</b>	615.171,37	9.853.124,58	14.252.539,74
<b>TITOLO IX</b>	3.226.700,74	2.770.400,86	8.084.487,73
<b>TOTALE</b>	<b>22.718.136,92</b>	<b>30.811.581,48</b>	<b>42.613.844,91</b>



### **3.20 Analisi dei titoli d'entrata**

L'analisi condotta sui "titoli" non è sufficiente per una valutazione complessiva della politica di raccolta delle fonti di finanziamento. Bisogna arricchire il livello di dettaglio verificando la composizione di ciascun titolo.

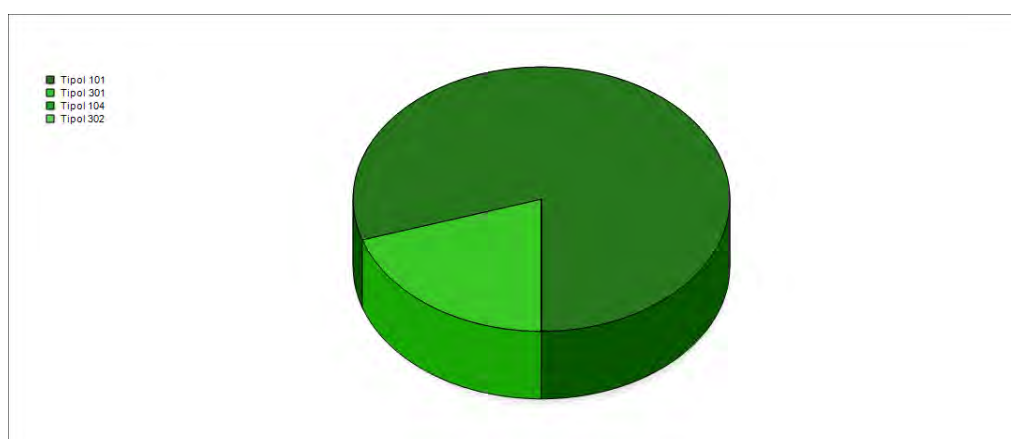
A tal fine si propone una lettura di ciascuno di essi per "tipologie", secondo l'articolazione prevista dallo stesso legislatore.

### 3.21 Le entrate tributarie

Le entrate tributarie rappresentano la parte del bilancio nella quale l'Ente esprime la potestà impositiva autonoma nel campo delle imposte e delle tasse, quale aspetto della propria autonomia. Sono quindi entrate che dipendono dalle volontà e dall'attività dell'ente che richiedono l'attivazione di responsabilità politiche e direzionali di particolare efficacia.

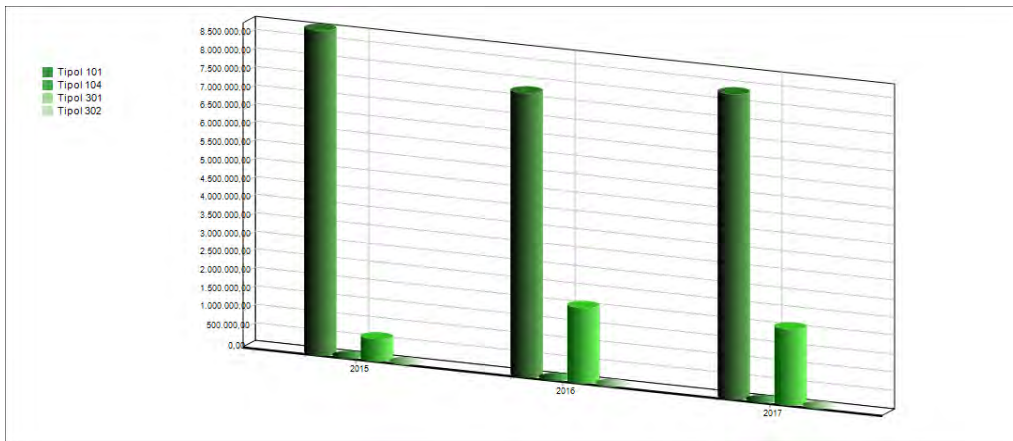
Nella tabella sottostante viene presentata la composizione del titolo I dell'entrata con riferimento agli accertamenti risultanti dal rendiconto 2017 :

<b>Entrate correnti di natura tributaria, contributiva e perequativa</b>	<b>2017</b>	<b>%</b>
<b>TIPOLOGIA 101 - Imposte, tasse e proventi assimilati</b>	8.336.133,34	80,11 %
<b>TIPOLOGIA 104 - Compartecipazioni di tributi</b>	0,00	0,00 %
<b>TIPOLOGIA 301 - Fondi perequativi da Amministrazioni Centrali tributarie proprie</b>	2.070.000,00	19,89 %
<b>TIPOLOGIA 302 - Fondi perequativi dalla Regione o Provincia autonoma (solo per Enti locali)</b>	0,00	0,00 %
<b>TOTALE</b>	<b>10.406.133,34</b>	<b>100,00 %</b>



Nella tabella che segue si propone il confronto di ciascuna tipologia con gli accertamenti del biennio precedente.

<b>ACCERTAMENTI</b>	<b>2015</b>	<b>2016</b>	<b>2017</b>
<b>TIPOLOGIA 101 - Imposte, tasse e proventi assimilati</b>	8.872.541,68	7.754.027,70	8.336.133,34
<b>TIPOLOGIA 104 - Compartecipazioni di tributi</b>	0,00	0,00	0,00
<b>TIPOLOGIA 301 - Fondi perequativi da Amministrazioni Centrali tributarie proprie proprie</b>	605.896,85	2.054.593,56	2.070.000,00
<b>TIPOLOGIA 302 - Fondi perequativi dalla Regione o Provincia autonoma (solo per Enti locali)</b>	0,00	0,00	0,00
<b>TOTALE</b>	<b>9.478.438,53</b>	<b>9.808.621,26</b>	<b>10.406.133,34</b>



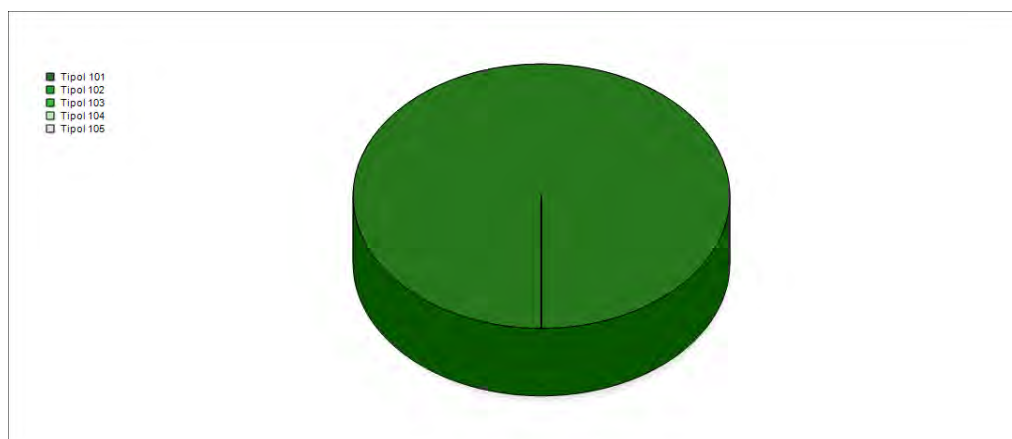


### 3.22 Le Entrate da contributi e trasferimenti dello Stato, della Regione e di altri enti pubblici

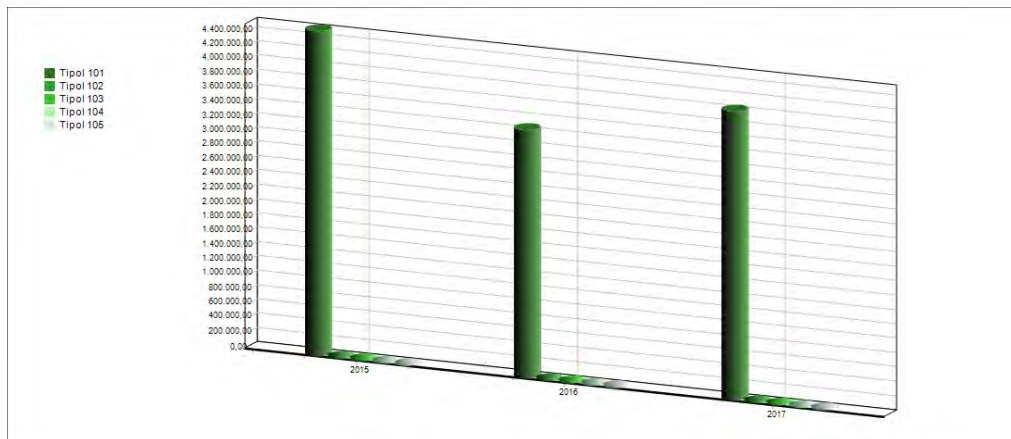
Queste entrate rappresentano trasferimenti e contributi effettuati nell'ambito del settore pubblico (Stato, Regione, Province, Comuni, Altri) destinati a concorrere al finanziamento dell'attività ordinaria dell'Ente rivolta all'erogazione di servizi. E' quindi una classica entrata di natura derivata, sulla quale l'ente ha poco potere di attivazione e che sta assumendo decisamente un peso sempre meno incisivo.

Il titolo 2 delle entrate è classificato secondo tipologie che misurano la contribuzione da parte di Amministrazioni dello Stato, da Privati, Imprese ed altri soggetti all'ordinaria gestione dell'Ente.

<b>ENTRATE ACCERTATE PER TRASFERIMENTI CORRENTI</b>	<b>2017</b>	<b>%</b>
<b>TIPOLOGIA 101 - Trasferimenti correnti da Amministrazioni pubbliche</b>	4.021.681,65	100,00 %
<b>TIPOLOGIA 102 - Trasferimenti correnti da Famiglie</b>	0,00	0,00 %
<b>TIPOLOGIA 103 - Trasferimenti correnti da Imprese</b>	0,00	0,00 %
<b>TIPOLOGIA 104 - Trasferimenti correnti da Istituzioni Sociali Private</b>	0,00	0,00 %
<b>TIPOLOGIA 105 - Trasferimenti correnti dalla UE e dal Resto del Mondo</b>	0,00	0,00 %
<b>TOTALE</b>	<b>4.021.681,65</b>	<b>100,00 %</b>



<b>ACCERTAMENTI</b>	<b>2015</b>	<b>2016</b>	<b>2017</b>
<b>TIPOLOGIA 101 - Trasferimenti correnti da Amministrazioni pubbliche</b>	4.527.682,01	3.460.452,25	4.021.681,65
<b>TIPOLOGIA 102 - Trasferimenti correnti da Famiglie</b>	0,00	0,00	0,00
<b>TIPOLOGIA 103 - Trasferimenti correnti da Imprese</b>	0,00	0,00	0,00
<b>TIPOLOGIA 104 - Trasferimenti correnti da Istituzioni Sociali Private</b>	0,00	0,00	0,00
<b>TIPOLOGIA 105 - Trasferimenti correnti dalla UE e dal Resto del Mondo</b>	0,00	0,00	0,00
<b>TOTALE</b>	<b>4.527.682,01</b>	<b>3.460.452,25</b>	<b>4.021.681,65</b>

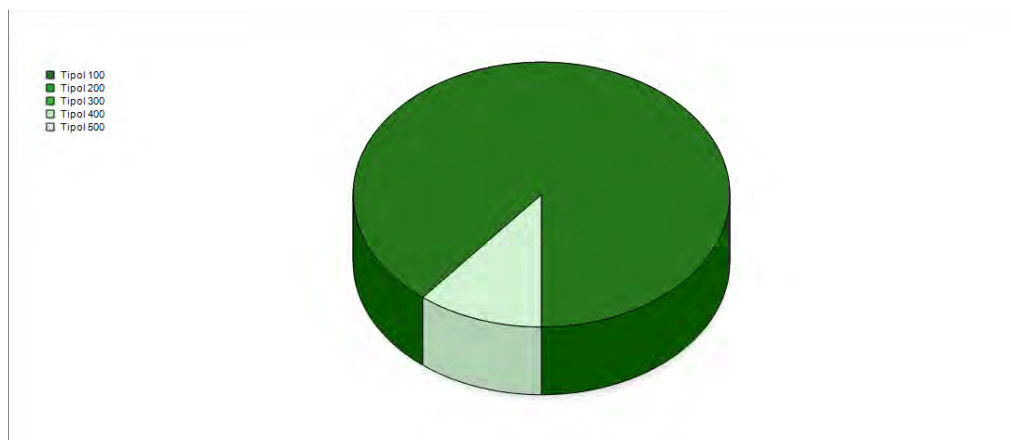


### 3.23 Le Entrate extratributarie

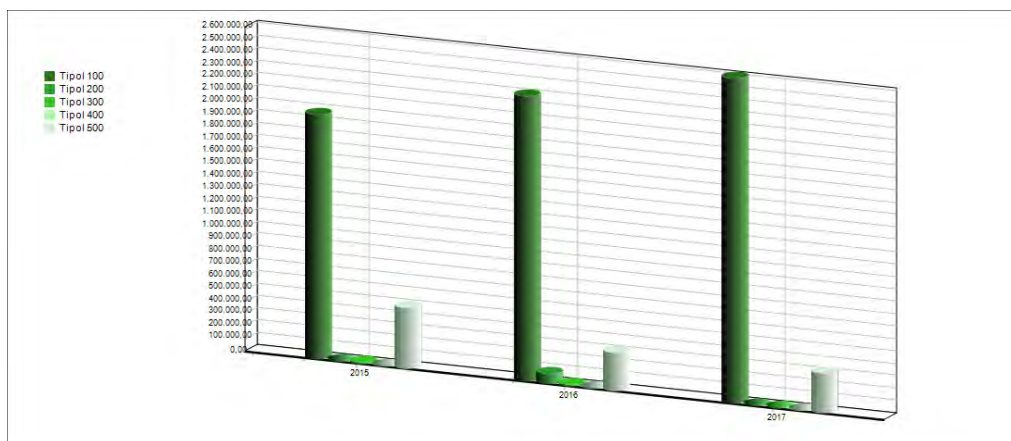
In questo titolo sono raggruppate le entrate proprie non aventi natura tributaria destinate al finanziamento della spesa corrente. Sono compresi in questo titolo i proventi dei servizi pubblici, i proventi dei beni dell'Ente, gli interessi sulle anticipazioni e crediti, altre entrate da redditi da capitale e altre poste residuali come i Rimborsi diversi.

Il valore complessivo del titolo 3 è stato già analizzato. In questo paragrafo si vuole approfondire il contenuto delle varie tipologie riportate nella tabella seguente, dove viene proposto l'importo accertato nell'anno 2017 e la percentuale rispetto al totale del titolo.

<b>ENTRATE EXTRATRIBUTARIE ACCERTATE</b>	<b>2017</b>	<b>%</b>
<b>TIPOLOGIA 100 - Vendita di beni e servizi e proventi derivanti dalla gestione dei beni</b>	2.619.012,76	89,27 %
<b>TIPOLOGIA 200 - Proventi derivanti dall'attività di controllo e repressione delle irregolarità e degli illeciti</b>	0,00	0,00 %
<b>TIPOLOGIA 300 - Interessi attivi</b>	0,00	0,00 %
<b>TIPOLOGIA 400 - Altre entrate da redditi da capitale</b>	0,00	0,00 %
<b>TIPOLOGIA 500 - Rimborsi e altre entrate correnti</b>	314.847,63	10,73 %
<b>TOTALE</b>	<b>2.933.860,39</b>	<b>100,00 %</b>



<b>ACCERTAMENTI</b>	<b>2015</b>	<b>2016</b>	<b>2017</b>
<b>TIPOLOGIA 100 - Vendita di beni e servizi e proventi derivanti dalla gestione dei beni</b>	1.965.943,31	2.299.889,14	2.619.012,76
<b>TIPOLOGIA 200 - Proventi derivanti dall'attività di controllo e repressione delle irregolarità e degli illeciti</b>	0,00	78.880,00	0,00
<b>TIPOLOGIA 300 - Interessi attivi</b>	6.797,06	5.600,48	0,00
<b>TIPOLOGIA 400 - Altre entrate da redditi da capitale</b>	0,00	0,00	0,00
<b>TIPOLOGIA 500 - Rimborsi e altre entrate correnti</b>	483.755,39	304.348,64	314.847,63
<b>TOTALE</b>	<b>2.456.495,76</b>	<b>2.688.718,26</b>	<b>2.933.860,39</b>

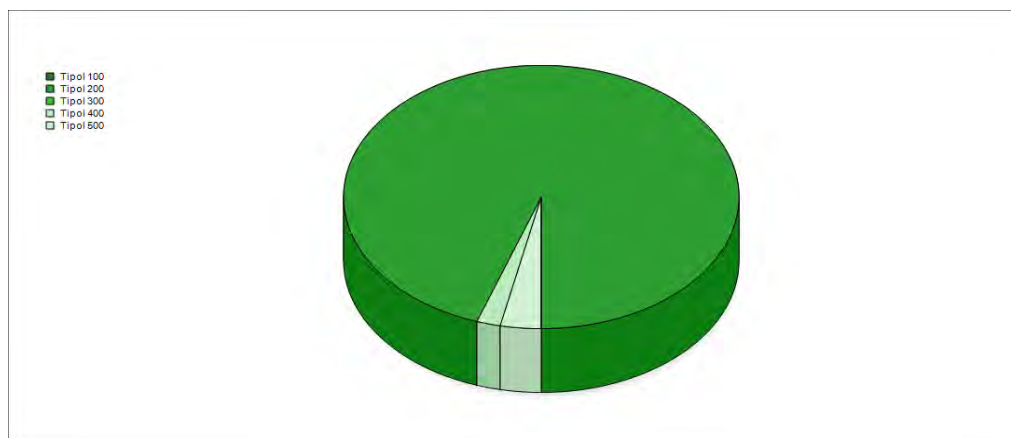


### 3.24 Le Entrate derivanti da alienazioni, da trasferimenti di capitale e da riscossioni di crediti

Le entrate del titolo 4 partecipano, insieme con quelle del titolo 5, al finanziamento delle spese d'investimento e in pratica all'acquisizione di quei beni a fecondità ripetuta, utilizzati per più esercizi. La fonte di provenienza di queste entrate è decisamente di natura straordinaria, riferibile al patrimonio dell'ente ed all'attivazione di contributi straordinari. In questo titolo sono comprese anche le entrate da riduzioni di attività finanziarie.

L'articolazione del titolo per tipologia riproposte nella tabella seguente, possono essere confrontate tra loro al fine di evidenziare natura delle entrate finalizzate al finanziamento degli investimenti attivati nel corso dell'anno.

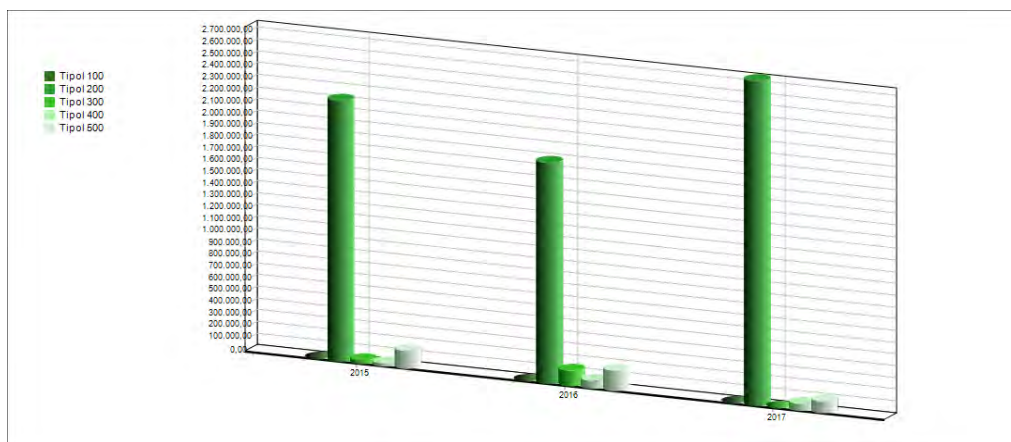
<b>ENTRATE ACCERTATE TITOLO IV</b>	<b>2017</b>	<b>%</b>
<b>TIPOLOGIA 100 - Tributi in conto capitale</b>	0,00	0,00 %
<b>TIPOLOGIA 200 - Contributi agli investimenti</b>	2.762.503,12	94,76 %
<b>TIPOLOGIA 300 - Altri trasferimenti in conto capitale</b>	2.407,90	0,08 %
<b>TIPOLOGIA 400 - Entrate da alienazione di beni materiali e immateriali</b>	55.000,00	1,89 %
<b>TIPOLOGIA 500 - Altre entrate in conto capitale</b>	95.231,04	3,27 %
<b>TOTALE</b>	<b>2.915.142,06</b>	<b>100,00 %</b>



La tipologia 200 "Contributi agli Investimenti", correlata al Macroaggregato 04 del titolo 2 della spesa (Altri trasferimenti in conto capitale), anche se il legislatore ne impone la presentazione nel titolo 4 dell'entrata, in realtà partecipa alla definizione degli equilibri di bilancio, incidendo sul Bilancio di parte corrente.

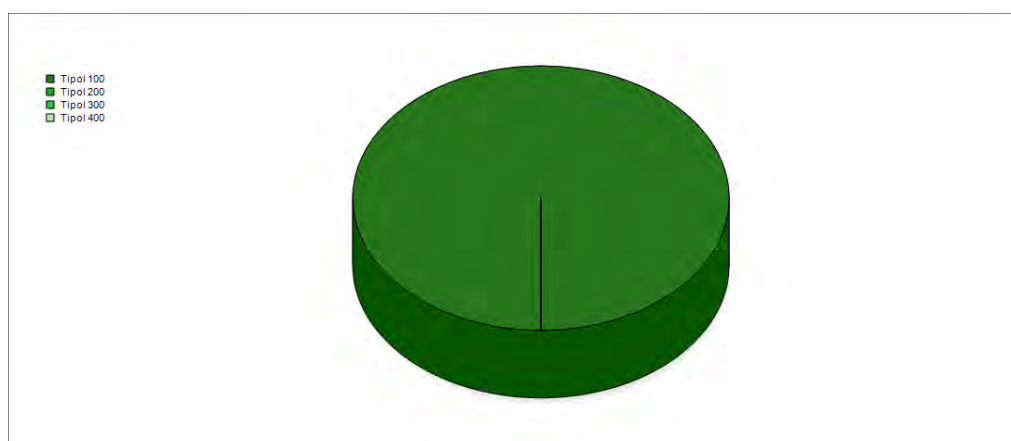
L'analisi triennale, delle entrate, articolate nelle varie tipologie del titolo 4, evidenzia una situazione quale quella riportata nella tabella:

<b>ACCERTAMENTI</b>	<b>2015</b>	<b>2016</b>	<b>2017</b>
<b>TIPOLOGIA 100 - Tributi in conto capitale</b>	0,00	0,00	0,00
<b>TIPOLOGIA 200 - Contributi agli investimenti</b>	2.215.157,79	1.876.621,13	2.762.503,12
<b>TIPOLOGIA 300 - Altri trasferimenti in conto capitale</b>	29.576,33	126.730,07	2.407,90
<b>TIPOLOGIA 400 - Entrate da alienazione di beni materiali e immateriali</b>	20.000,00	60.000,00	55.000,00
<b>TIPOLOGIA 500 - Altre entrate in conto capitale</b>	148.914,39	166.913,07	95.231,04
<b>TOTALE</b>	<b>2.413.648,51</b>	<b>2.230.264,27</b>	<b>2.915.142,06</b>



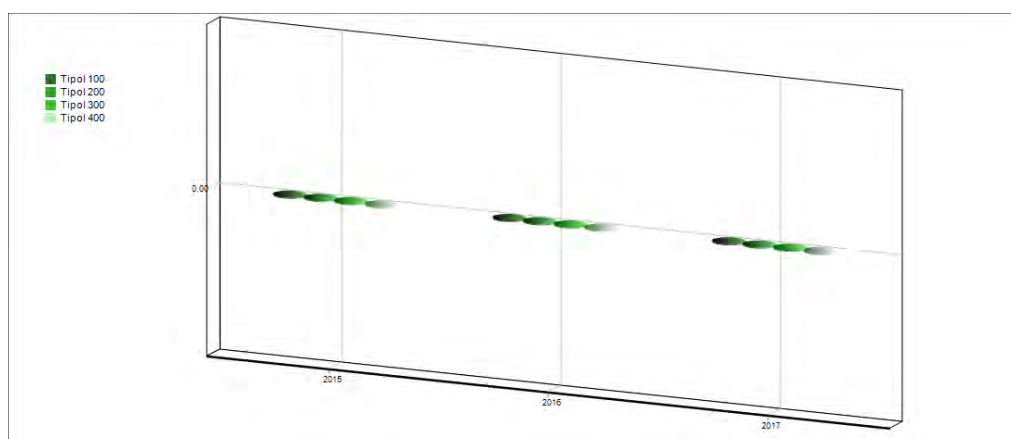
Rientrano in questo titolo le alienazioni di attività finanziarie, la riscossione di crediti, altre entrate per riduzione di attività finanziarie. Ad esempio: alienazioni di azioni e partecipazioni e conferimenti di capitale, riscossione di crediti a tasso agevolato da amministrazioni pubbliche, prelievi dai conti di tesoreria statale diversi dalla tesoreria unica, ecc.

<b>ENTRATE DA RIDUZIONE DI ATTIVITA' FINANZIARIA</b>	<b>2017</b>	<b>%</b>
<b>TIPOLOGIA 100 - Alienazione di attività finanziarie</b>	0,00	0,00 %
<b>TIPOLOGIA 200 - Riscossione crediti di breve termine</b>	0,00	0,00 %
<b>TIPOLOGIA 300 - Riscossione crediti di medio-lungo termine</b>	0,00	0,00 %
<b>TIPOLOGIA 400 - Altre entrate per riduzione di attività finanziarie</b>	0,00	0,00 %
<b>TOTALE</b>	<b>0,00</b>	<b>0,00 %</b>



Nella successiva tabella è riproposto per ciascuna categoria il valore degli accertamenti registrati nell'anno 2017 e nei due esercizi precedenti.

<b>ACCERTAMENTI</b>	<b>2015</b>	<b>2016</b>	<b>2017</b>
<b>TIPOLOGIA 100 - Alienazione di attività finanziarie</b>	0,00	0,00	0,00
<b>TIPOLOGIA 200 - Riscossione crediti di breve termine</b>	0,00	0,00	0,00
<b>TIPOLOGIA 300 - Riscossione crediti di medio-lungo termine</b>	0,00	0,00	0,00
<b>TIPOLOGIA 400 - Altre entrate per riduzione di attività finanziarie</b>	0,00	0,00	0,00
<b>TOTALE</b>	<b>0,00</b>	<b>0,00</b>	<b>0,00</b>

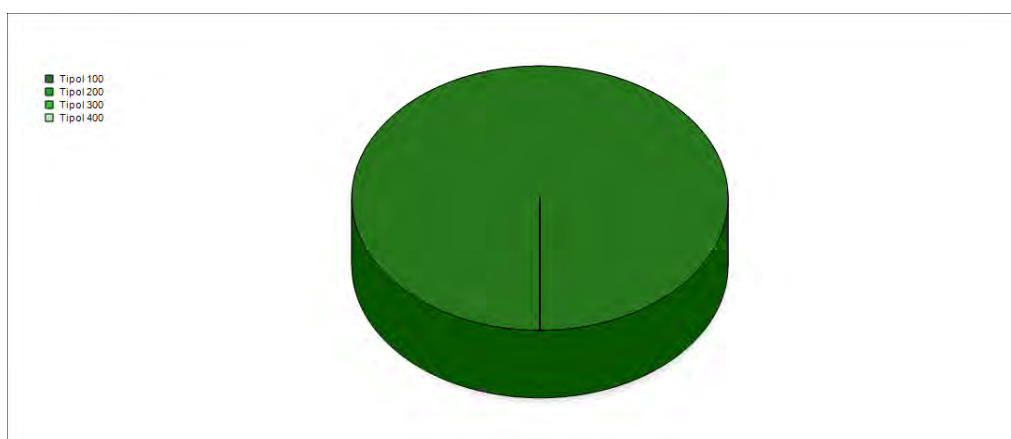




### 3.25 Le Entrate derivanti da accensione di prestiti

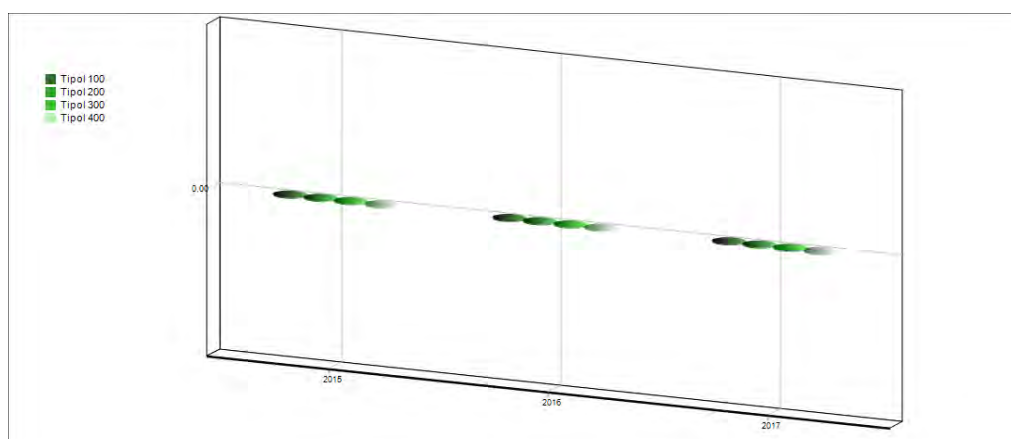
Queste entrate provengono da operazioni di indebitamento dalle quali l'ente ha ottenuto i mezzi finanziari da destinare a spese d'investimento.

<b>ENTRATE ACCERTATE DA ASSUNZIONE DI PRESTITI</b>	<b>2017</b>	<b>%</b>
TIPOLOGIA 100 - Emissione di titoli obbligazionari	0,00	0,00 %
TIPOLOGIA 200 - Accensione Prestiti a breve termine	0,00	0,00 %
TIPOLOGIA 300 - Accensione Mutui e altri finanziamenti a medio lungo termine	0,00	0,00 %
TIPOLOGIA 400 - Altre forme di indebitamento	0,00	0,00 %
<b>TOTALE</b>	<b>0,00</b>	<b>0,00 %</b>



Nella successiva tabella è riproposto per ciascuna tipologia il valore degli accertamenti registrati nell'anno 2017 e nei due esercizi precedenti.

<b>ACCERTAMENTI</b>	<b>2015</b>	<b>2016</b>	<b>2017</b>
<b>TIPOLOGIA 100 - Emissione di titoli obbligazionari</b>	0,00	0,00	0,00
<b>TIPOLOGIA 200 - Accensione Prestiti a breve termine</b>	0,00	0,00	0,00
<b>TIPOLOGIA 300 - Accensione Mutui e altri finanziamenti a medio lungo termine</b>	0,00	0,00	0,00
<b>TIPOLOGIA 400 - Altre forme di indebitamento</b>	0,00	0,00	0,00
<b>TOTALE</b>	<b>0,00</b>	<b>0,00</b>	<b>0,00</b>



### 3.26 Capacità d'indebitamento residua

Il ricorso all'indebitamento, oltre che a valutazioni di convenienza economica (si ricorda che l'accensione di un mutuo determina di norma il consolidamento della spesa per interessi per un periodo di circa 15/20 anni, finanziabile con il ricorso a nuove entrate o con la riduzione delle altre spese correnti), è subordinato al rispetto di alcuni vincoli legislativi.

Tra questi la capacità d'indebitamento costituisce un indice sintetico di natura giuscontabile che limita la possibilità d'indebitamento per gli scopi previsti dalla normativa vigente.

Il calcolo della capacità di indebitamento per l'assunzione di mutui è collegata all'autonomia gestionale dell'ente e al mantenimento degli equilibri di bilancio. L'articolo 204 del D.Lgs 267/2000 ed in precedenza le altre disposizioni confluite nel TUEL, stabiliscono la capacità teorica di indebitamento con riferimento al volume complessivo degli interessi passivi. Nel dettaglio le disposizioni normative hanno sempre sancito il principio che non potessero essere contratti mutui se l'importo annuale degli interessi riferiti a nuove forme di indebitamento, sommato agli interessi per mutui precedentemente contratti ed a quelli derivanti da garanzie prestate ai sensi dell'articolo 207, al netto dei contributi statali e regionali in conto interessi, superasse una soglia delle entrate relative ai primi tre titoli delle entrate del rendiconto del penultimo anno precedente quello in cui viene deliberata l'assunzione dei mutui, soglia soggetta a successive modificazioni per effetto di variazioni normative.

Dal lato pratico la capacità effettiva di indebitamento è subordinata alla misura in cui le entrate correnti finanziano le spese correnti.

Per questa ragione prima di procedere alla assunzione di un mutuo è necessario condurre una accurata analisi finanziaria con lo scopo di calcolare la effettiva capacità di indebitamento e valutare quale sarà la situazione finanziaria in seguito alla realizzazione della spesa di investimento.

CAPACITA' DI INDEBITAMENTO		Parziale	Totale	
TITOLO I - accertamenti anno 2017		9.478.438,53		
TITOLO II - accertamenti anno 2017		4.527.682,01		
TITOLO III - accertamenti anno 2017		2.456.495,76		
Totale Entrate Correnti anno 2017			16.462.616,30	
	<b>10%</b>	Entrate Correnti anno	2017	1.646.261,63
Quota interessi da rimborsare al 31 dicembre			2018	370.782,72
Quota interessi disponibile				1.275.478,91
			% incidenza	7,75 %

Circa l'ammontare di tale limite va precisato che la previsione originaria ha subito varie modifiche da parte delle ultime leggi finanziarie. Tale limite, dal 1 gennaio 2015 nell'art. 204 del TUEL è stato fissato nel 10%.

## 4.00 Analisi della Spesa

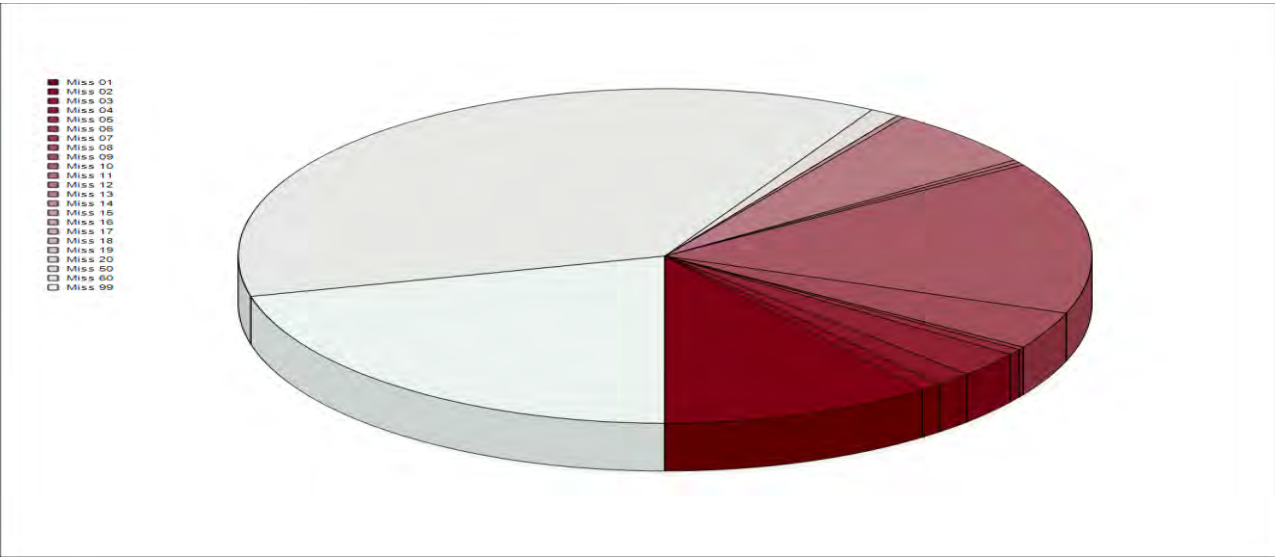
L'analisi della Spesa intende dare dimostrazione di come le risorse acquisite siano state impiegate all'interno del processo di erogazione dell'Ente per il perseguimento degli obiettivi programmatici fissati dall'Amministrazione all'interno dei documenti di Programmazione, distinguendo la natura delle stesse e la loro finalità.

Per tale ragione l'esposizione proporrà, in sequenza, l'analisi degli aspetti contabili riguardanti la suddivisione delle spese in titoli, per poi passare alla loro scomposizione in missioni e macroaggregati.

La prima macro-classificazione per una sintetica lettura dell'intera manovra di spesa attuata nell'anno 2017, è quella che vede la distinzione in missioni. La tabella seguente riepiloga gli importi impegnati distinti per ciascuna missione, con la rispettiva incidenza in percentuale sul totale della spesa 2017.

<b>Missione</b>	<b>Impegni</b>	<b>%</b>
<b>01 - Servizi istituzionali, generali e di gestione</b>	3.951.593,75	10,29
<b>02 - Giustizia</b>	298.829,50	0,78
<b>03 - Ordine pubblico e sicurezza</b>	511.178,16	1,33
<b>04 - Istruzione e diritto allo studio</b>	958.601,86	2,50
<b>05 - Tutela e valorizzazione dei beni e delle attività culturali</b>	270.886,62	0,71
<b>06 - Politiche giovanili, sport e tempo libero</b>	52.592,43	0,14
<b>07 - Turismo</b>	0,00	0,00
<b>08 - Assetto del territorio ed edilizia abitativa</b>	1.374.535,28	3,58
<b>09 - Sviluppo sostenibile e tutela del territorio e dell'ambiente</b>	5.746.422,58	14,96
<b>10 - Trasporti e diritto alla mobilità</b>	30.877,15	0,08
<b>11 - Soccorso civile</b>	93.059,43	0,24
<b>12 - Diritti sociali, politiche sociali e famiglia</b>	2.268.439,30	5,91
<b>13 - Tutela della salute</b>	0,00	0,00
<b>14 - Sviluppo economico e competitività</b>	71.606,24	0,19
<b>15 - Politiche per il lavoro e la formazione professionale</b>	0,00	0,00
<b>16 - Agricoltura, politiche agroalimentari e pesca</b>	225,00	0,00
<b>17 - Energia e diversificazione delle fonti energetiche</b>	0,00	0,00
<b>18 - Relazioni con le altre autonomie territoriali e locali</b>	0,00	0,00
<b>19 - Relazioni internazionali</b>	0,00	0,00
<b>20 - Fondi da ripartire</b>	0,00	0,00
<b>50 - Debito pubblico</b>	434.652,47	1,13
<b>60 - Anticipazioni finanziarie</b>	14.252.539,74	37,12
<b>99 - Servizi per conto terzi</b>	8.084.487,73	21,04
<b>Totale</b>	<b>38.400.527,24</b>	<b>100,00</b>

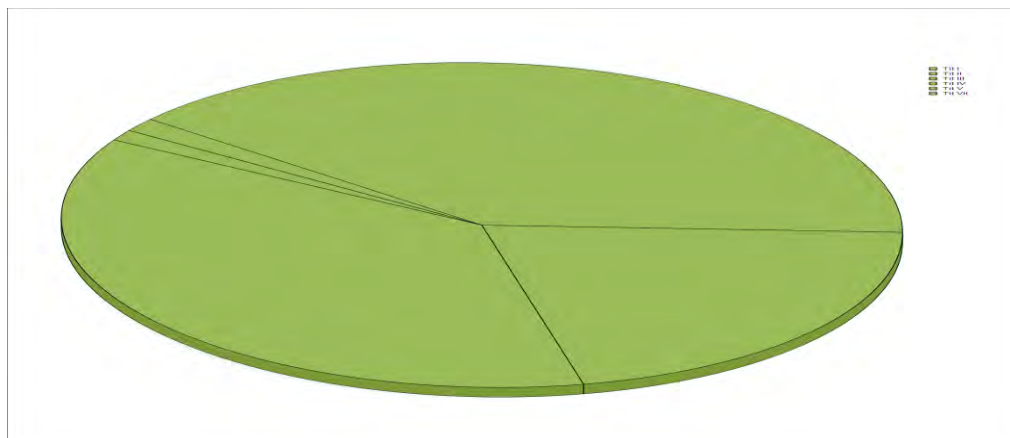
# Impegni assunti su Missioni



#### 4.10 Analisi per Titoli della Spesa

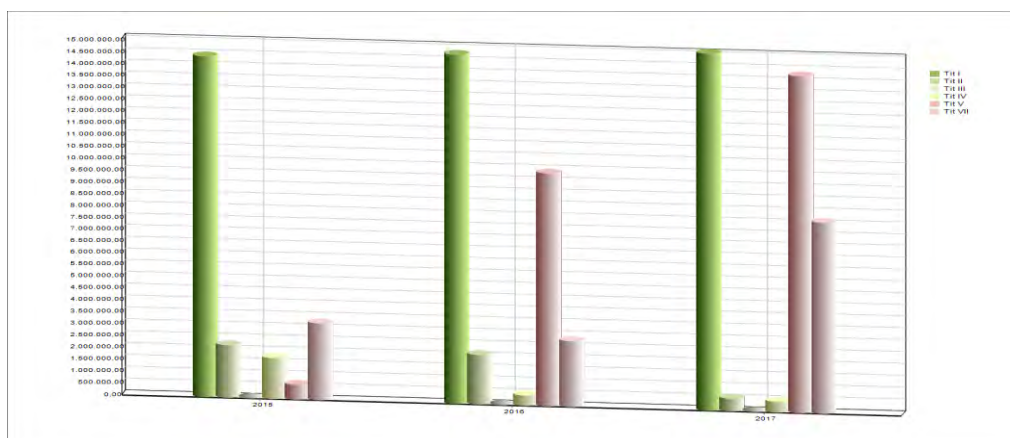
La prima macro-classificazione per una sintetica lettura dell'intera manovra di spesa attuata nell'anno 2017, è quella che vede la distinzione in titoli. La tabella seguente riepiloga gli importi impegnati distinti per ciascun titolo, con la rispettiva incidenza in percentuale sul totale della spesa 2017.

<b>SPESE IMPEGNATE</b>	<b>2017</b>	<b>%</b>
<b>TITOLO I - Spese correnti</b>	15.105.464,66	39,34 %
<b>TITOLO II - Spese in conto capitale</b>	523.382,64	1,36 %
<b>TITOLO III - Spese per incremento di attività finanziarie</b>	0,00	0,00 %
<b>TITOLO IV - Rimborso prestiti</b>	434.652,47	1,13 %
<b>TITOLO V - Chiusura Anticipazioni ricevute da istituto tesoriere/cassiere</b>	14.252.539,74	37,12 %
<b>TITOLO VII - Spese per conto terzi e partite di giro</b>	8.084.487,73	21,05 %
<b>TOTALE</b>	<b>38.400.527,24</b>	<b>100,00 %</b>



Allo stesso modo si evidenzia l'analisi del trend storico triennale di ciascun titolo, rappresentato dai seguenti importi:

<b>SOMME IMPEGNATE</b>	<b>2015</b>	<b>2016</b>	<b>2017</b>
<b>TITOLO I - Spese correnti</b>	14.419.033,22	14.768.617,63	15.105.464,66
<b>TITOLO II - Spese in conto capitale</b>	2.215.884,53	2.079.478,73	523.382,64
<b>TITOLO III - Spese per incremento di attività finanziarie</b>	0,00	0,00	0,00
<b>TITOLO IV - Rimborso prestiti</b>	1.719.240,29	420.681,01	434.652,47
<b>TITOLO V - Chiusura Anticipazioni ricevute da istituto tesoriere/cassiere</b>	615.171,37	9.853.124,58	14.252.539,74
<b>TITOLO VII - Spese per conto terzi e partite di giro</b>	3.226.700,74	2.770.400,86	8.084.487,73
<b>TOTALE</b>	<b>22.196.030,15</b>	<b>29.892.302,81</b>	<b>38.400.527,24</b>





#### **4.20 Spese correnti**

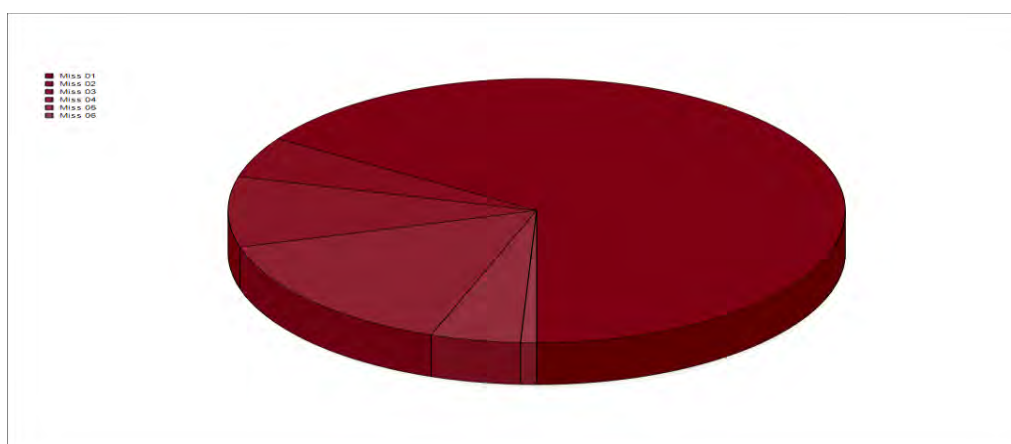
Una valutazione più puntuale delle scelte di Spesa da parte dell'amministrazione deve necessariamente disaggregare le macro-componenti prima mostrate. In tal senso, la distinzione tra la Spesa di Parte Corrente e quella in Conto Capitale suddivise per destinazione funzionale facilita una tale lettura e meglio evidenzia l'impiego delle risorse nel perseguimento delle scelte strategiche.

Le spese correnti sono quelle che consentono alle Amministrazioni di esercitare la propria attività. Di norma rappresentano uscite che si ripetono anno per anno, esclusa una modesta percentuale legata a specifiche iniziative o a spese di funzionamento non ripetitive, e sono iscritte nel Titolo 1.

Si propone dapprima una sua distinzione per missioni.

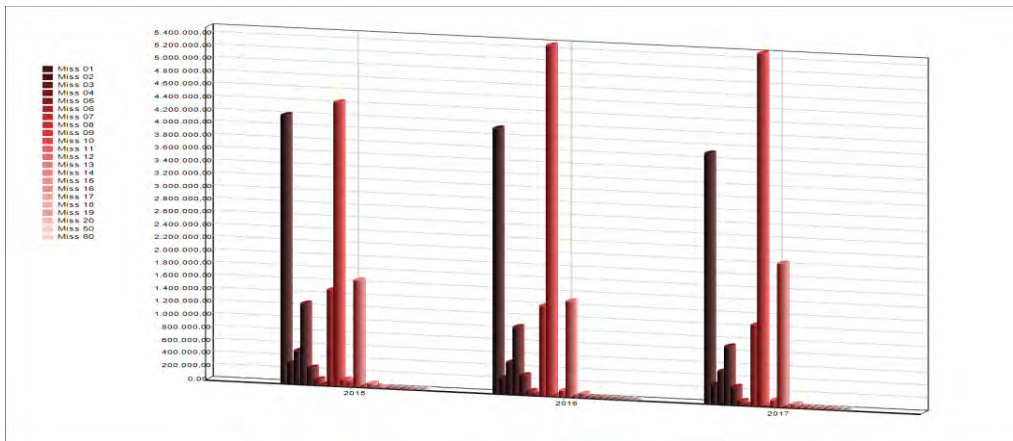
Nella tabella sottostante viene presentata la composizione degli impegni del titolo 1 della spesa nel rendiconto annuale 2017:

<b>SPESA CORRENTE IMPEGNATA PER MISSIONI</b>	<b>2017</b>	<b>%</b>
MISSIONE 01 - Servizi istituzionali, generali e di gestione	3.906.160,27	25,86 %
MISSIONE 02 - Giustizia	298.829,50	1,98 %
MISSIONE 03 - Ordine pubblico e sicurezza	511.178,16	3,38 %
MISSIONE 04 - Istruzione e diritto allo studio	898.263,56	5,95 %
MISSIONE 05 - Tutela e valorizzazione dei beni e delle attività culturali	270.886,62	1,79 %
MISSIONE 06 - Politiche giovanili, sport e tempo libero	52.592,43	0,35 %
MISSIONE 07 - Turismo	0,00	0,00 %
MISSIONE 08 - Assetto del territorio ed edilizia abitativa	1.258.956,61	8,33 %
MISSIONE 09 - Sviluppo sostenibile e tutela del territorio e dell'ambiente	5.509.850,40	36,48 %
MISSIONE 10 - Trasporti e diritto alla mobilità	19.267,44	0,13 %
MISSIONE 11 - Soccorso civile	92.849,43	0,61 %
MISSIONE 12 - Diritti sociali, politiche sociali e famiglia	2.235.799,00	14,80 %
MISSIONE 13 - Tutela della salute	0,00	0,00 %
MISSIONE 14 - Sviluppo economico e competitività	50.606,24	0,34 %
MISSIONE 15 - Politiche per il lavoro e la formazione professionale	0,00	0,00 %
MISSIONE 16 - Agricoltura, politiche agroalimentari e pesca	225,00	0,00 %
MISSIONE 17 - Energia e diversificazione delle fonti energetiche	0,00	0,00 %
MISSIONE 18 - Relazioni con le altre autonomie territoriali e locali	0,00	0,00 %
MISSIONE 19 - Relazioni internazionali	0,00	0,00 %
MISSIONE 20 - Fondi da ripartire	0,00	0,00 %
MISSIONE 50 - Debito pubblico	0,00	0,00 %
MISSIONE 60 - Anticipazioni finanziarie	0,00	0,00 %
<b>TOTALE</b>	<b>15.105.464,66</b>	<b>100,00 %</b>



Allo stesso modo, si propone un'analisi degli impegni per ciascuna missione riferita all'anno 2017 ed ai due precedenti.

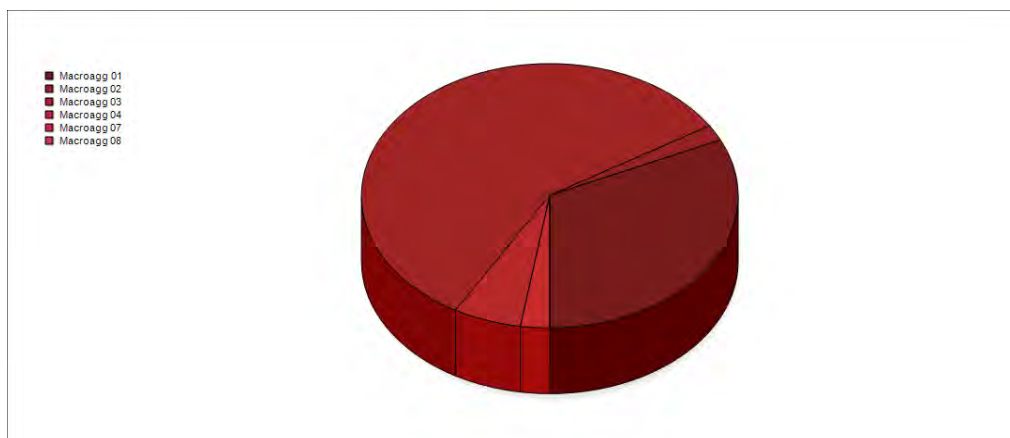
<b>SOMME IMPEGNATE</b>	<b>2015</b>	<b>2016</b>	<b>2017</b>
<b>MISSIONE 01 - Servizi istituzionali, generali e di gestione</b>	4.186.343,87	4.139.031,18	3.906.160,27
<b>MISSIONE 02 - Giustizia</b>	315.726,04	238.902,32	298.829,50
<b>MISSIONE 03 - Ordine pubblico e sicurezza</b>	516.728,48	488.965,67	511.178,16
<b>MISSIONE 04 - Istruzione e diritto allo studio</b>	1.257.766,02	1.049.883,42	898.263,56
<b>MISSIONE 05 - Tutela e valorizzazione dei beni e delle attività culturali</b>	256.857,20	298.169,68	270.886,62
<b>MISSIONE 06 - Politiche giovanili, sport e tempo libero</b>	76.735,46	53.575,41	52.592,43
<b>MISSIONE 07 - Turismo</b>	0,00	0,00	0,00
<b>MISSIONE 08 - Assetto del territorio ed edilizia abitativa</b>	1.488.933,59	1.393.233,29	1.258.956,61
<b>MISSIONE 09 - Sviluppo sostenibile e tutela del territorio e dell'ambiente</b>	4.429.872,47	5.480.167,97	5.509.850,40
<b>MISSIONE 10 - Trasporti e diritto alla mobilità</b>	99.185,03	0,00	19.267,44
<b>MISSIONE 11 - Soccorso civile</b>	73.912,16	84.908,81	92.849,43
<b>MISSIONE 12 - Diritti sociali, politiche sociali e famiglia</b>	1.656.206,12	1.487.984,87	2.235.799,00
<b>MISSIONE 13 - Tutela della salute</b>	0,00	0,00	0,00
<b>MISSIONE 14 - Sviluppo economico e competitività</b>	54.266,78	53.795,01	50.606,24
<b>MISSIONE 15 - Politiche per il lavoro e la formazione professionale</b>	0,00	0,00	0,00
<b>MISSIONE 16 - Agricoltura, politiche agroalimentari e pesca</b>	6.500,00	0,00	225,00
<b>MISSIONE 17 - Energia e diversificazione delle fonti energetiche</b>	0,00	0,00	0,00
<b>MISSIONE 18 - Relazioni con le altre autonomie territoriali e locali</b>	0,00	0,00	0,00
<b>MISSIONE 19 - Relazioni internazionali</b>	0,00	0,00	0,00
<b>MISSIONE 20 - Fondi da ripartire</b>	0,00	0,00	0,00
<b>MISSIONE 50 - Debito pubblico</b>	0,00	0,00	0,00
<b>MISSIONE 60 - Anticipazioni finanziarie</b>	0,00	0,00	0,00
<b>TOTALE</b>	<b>14.419.033,22</b>	<b>14.768.617,63</b>	<b>15.105.464,66</b>



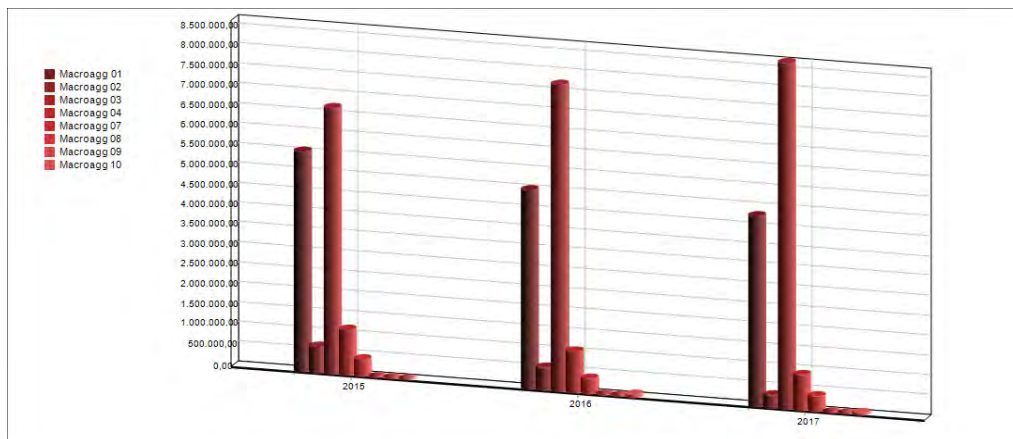
#### 4.22 Analisi della Spesa corrente per intervento

L'analisi per macroaggregato riguarda le componenti economiche della spesa, elencate di seguito, ed evidenzia la suddivisione della spesa in relazione ai fattori produttivi nell'ambito di ciascun servizio

<b>SPESA CORRENTE IMPEGNATA PER MACROAGGREGATO</b>	<b>2017</b>	<b>%</b>
MACROAGG. 01 - Redditi da lavoro dipendente	4.791.088,71	31,72 %
MACROAGG. 02 - Imposte e tasse a carico dell'ente	319.016,58	2,11 %
MACROAGG. 03 - Acquisto di beni e servizi	8.699.780,96	57,59 %
MACROAGG. 04 - Trasferimenti correnti	872.268,87	5,77 %
MACROAGG. 07 - Interessi passivi	370.782,72	2,45 %
MACROAGG. 08 - Altre spese per redditi da capitale	0,00	0,00 %
MACROAGG. 09 - Rimborsi e poste correttive delle entrate	0,00	0,00 %
MACROAGG. 10 - Altre spese correnti	52.526,82	0,36 %
<b>TOTALE</b>	<b>15.105.464,66</b>	<b>100,00 %</b>



<b>SOMME IMPEGNATE</b>	<b>2015</b>	<b>2016</b>	<b>2017</b>
<b>MACROAGG. 01 - Redditi da lavoro dipendente</b>	<b>5.534.223,46</b>	<b>5.009.101,77</b>	<b>4.791.088,71</b>
<b>MACROAGG. 02 - Imposte e tasse a carico dell'ente</b>	<b>653.498,47</b>	<b>562.935,34</b>	<b>319.016,58</b>
<b>MACROAGG. 03 - Acquisto di beni e servizi</b>	<b>6.678.140,19</b>	<b>7.719.979,06</b>	<b>8.699.780,96</b>
<b>MACROAGG. 04 - Trasferimenti correnti</b>	<b>1.141.324,72</b>	<b>1.032.932,96</b>	<b>872.268,87</b>
<b>MACROAGG. 07 - Interessi passivi</b>	<b>410.476,10</b>	<b>372.970,65</b>	<b>370.782,72</b>
<b>MACROAGG. 08 - Altre spese per redditi da capitale</b>	<b>0,00</b>	<b>0,00</b>	<b>0,00</b>
<b>MACROAGG. 09 - Rimborsi e poste correttive delle entrate</b>	<b>0,00</b>	<b>0,00</b>	<b>0,00</b>
<b>MACROAGG. 10 - Altre spese correnti</b>	<b>1.370,28</b>	<b>70.697,85</b>	<b>52.526,82</b>
<b>TOTALE</b>	<b>14.419.033,22</b>	<b>14.768.617,63</b>	<b>15.105.464,66</b>



### **4.30 Spese in conto capitale**

L'analisi condotta per titoli permette di ottenere delle prime indicazioni sulle scelte dell'amministrazione, ma non è sufficiente per una valutazione complessiva della manovra finanziaria posta in essere dalla stessa.

A tal fine l'analisi successiva favorisce una conoscenza più analitica del contenuto dei titoli, avendo riguardo dei valori classificati secondo criteri diversi rispetto alla natura economica, in modo da far meglio comprendere il risultato delle scelte e degli indirizzi strategici posti in essere.

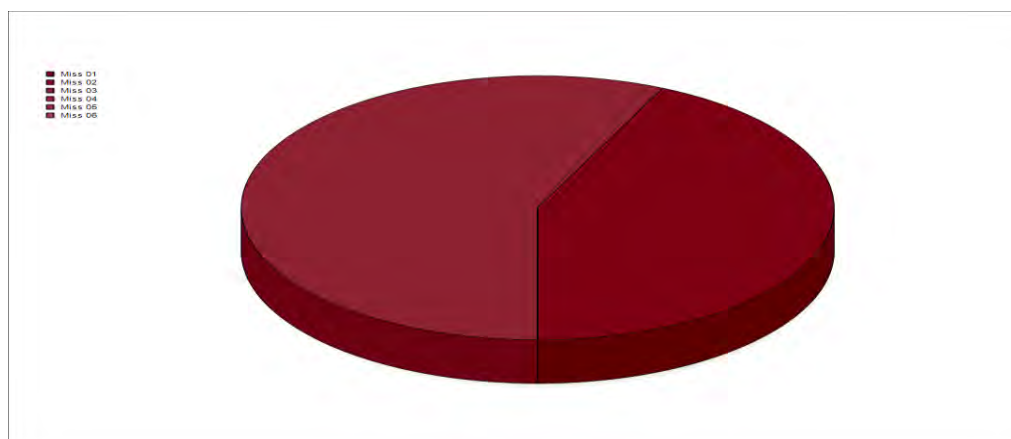
Procederemo all'analisi della spesa per investimenti, così come si è fatto per la parte corrente, avendo riguardo alla destinazione per missioni della stessa.

#### 4.31 Analisi della Spesa in conto capitale

Così come si è proceduto per la Spesa Corrente allo stesso modo si procede nella scomposizione della Spesa per Investimenti a partire dalla suddivisione in Missioni che consente di valutare la destinazione delle risorse da parte dell'amministrazione. Tale valutazione è resa ancora più agevole riportando la composizione percentuale della Spesa per singola funzione rispetto al totale del Titolo 2.

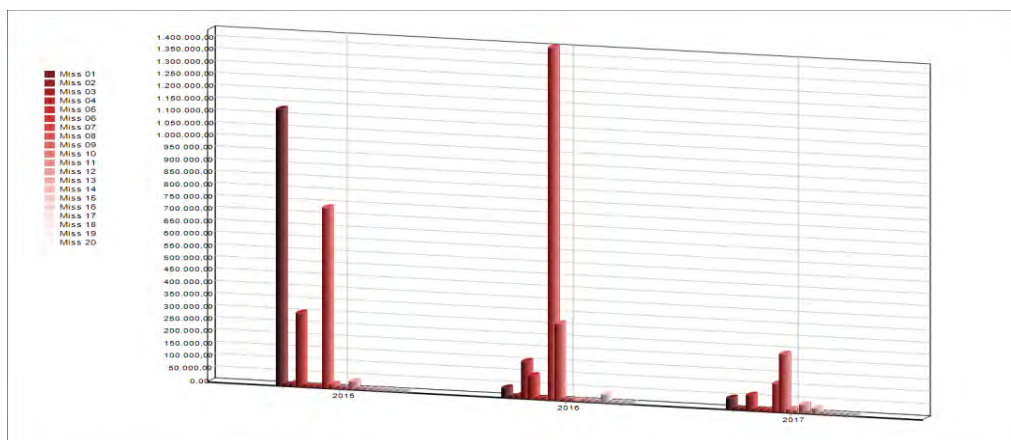
Nelle tabelle sottostanti è presentata la composizione degli impegni del titolo 2 per missione nel rendiconto annuale 2017 e, poi, per ciascuna missione si offre una lettura di tendenza confrontando i dati dell'esercizio oggetto di analisi con quelli dei due anni precedenti.

<b>SPESA D'INVESTIMENTO IMPEGNATA PER MISSIONI</b>	<b>2017</b>	<b>%</b>
MISSIONE 01 - Servizi istituzionali, generali e di gestione	45.433,48	8,68 %
MISSIONE 02 - Giustizia	0,00	0,00 %
MISSIONE 03 - Ordine pubblico e sicurezza	0,00	0,00 %
MISSIONE 04 - Istruzione e diritto allo studio	60.338,30	11,53 %
MISSIONE 05 - Tutela e valorizzazione dei beni e delle attività culturali	0,00	0,00 %
MISSIONE 06 - Politiche giovanili, sport e tempo libero	0,00	0,00 %
MISSIONE 07 - Turismo	0,00	0,00 %
MISSIONE 08 - Assetto del territorio ed edilizia abitativa	115.578,67	22,08 %
MISSIONE 09 - Sviluppo sostenibile e tutela del territorio e dell'ambiente	236.572,18	45,20 %
MISSIONE 10 - Trasporti e diritto alla mobilità	11.609,71	2,22 %
MISSIONE 11 - Soccorso civile	210,00	0,04 %
MISSIONE 12 - Diritti sociali, politiche sociali e famiglia	32.640,30	6,24 %
MISSIONE 13 - Tutela della salute	0,00	0,00 %
MISSIONE 14 - Sviluppo economico e competitività	21.000,00	4,01 %
MISSIONE 15 - Politiche per il lavoro e la formazione professionale	0,00	0,00 %
MISSIONE 16 - Agricoltura, politiche agroalimentari e pesca	0,00	0,00 %
MISSIONE 17 - Energia e diversificazione delle fonti energetiche	0,00	0,00 %
MISSIONE 18 - Relazioni con le altre autonomie territoriali e locali	0,00	0,00 %
MISSIONE 19 - Relazioni internazionali	0,00	0,00 %
MISSIONE 20 - Fondi da ripartire	0,00	0,00 %
<b>TOTALE</b>	<b>523.382,64</b>	<b>100,00 %</b>





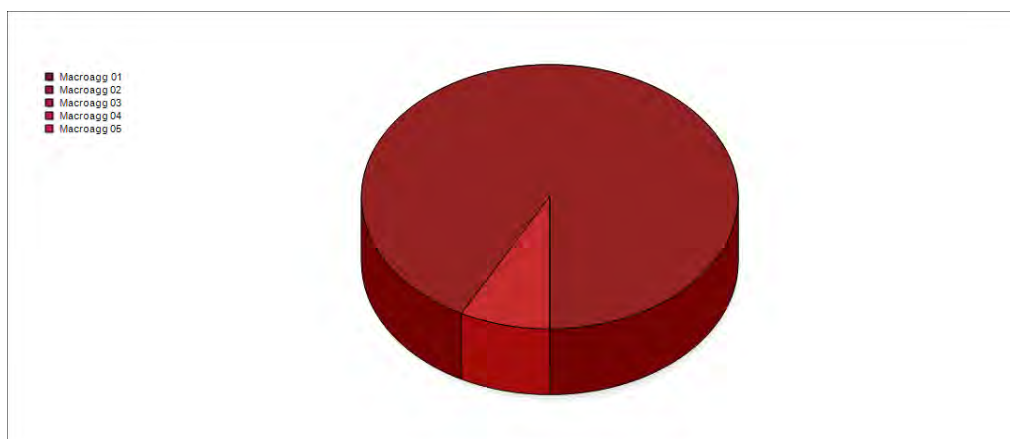
SOMME IMPEGNATE	2015	2016	2017
MISSIONE 01 - Servizi istituzionali, generali e di gestione	1.127.911,74	37.709,55	45.433,48
MISSIONE 02 - Giustizia	0,00	0,00	0,00
MISSIONE 03 - Ordine pubblico e sicurezza	10.000,00	9.879,60	0,00
MISSIONE 04 - Istruzione e diritto allo studio	298.939,65	150.596,34	60.338,30
MISSIONE 05 - Tutela e valorizzazione dei beni e delle attività culturali	496,00	93.891,89	0,00
MISSIONE 06 - Politiche giovanili, sport e tempo libero	0,00	0,00	0,00
MISSIONE 07 - Turismo	0,00	0,00	0,00
MISSIONE 08 - Assetto del territorio ed edilizia abitativa	734.960,81	1.439.183,11	115.578,67
MISSIONE 09 - Sviluppo sostenibile e tutela del territorio e dell'ambiente	14.000,00	310.895,08	236.572,18
MISSIONE 10 - Trasporti e diritto alla mobilità	0,00	0,00	11.609,71
MISSIONE 11 - Soccorso civile	0,00	0,00	210,00
MISSIONE 12 - Diritti sociali, politiche sociali e famiglia	29.576,33	3.489,98	32.640,30
MISSIONE 13 - Tutela della salute		0,00	0,00
MISSIONE 14 - Sviluppo economico e competitività	0,00	0,00	21.000,00
MISSIONE 15 - Politiche per il lavoro e la formazione professionale	0,00	0,00	0,00
MISSIONE 16 - Agricoltura, politiche agroalimentari e pesca	0,00	33.833,18	0,00
MISSIONE 17 - Energia e diversificazione delle fonti energetiche	0,00	0,00	0,00
MISSIONE 18 - Relazioni con le altre autonomie territoriali e locali	0,00	0,00	0,00
MISSIONE 19 - Relazioni internazionali	0,00	0,00	0,00
MISSIONE 20 - Fondi da ripartire	0,00	0,00	0,00
<b>TOTALE</b>	<b>2.215.884,53</b>	<b>2.079.478,73</b>	<b>523.382,64</b>



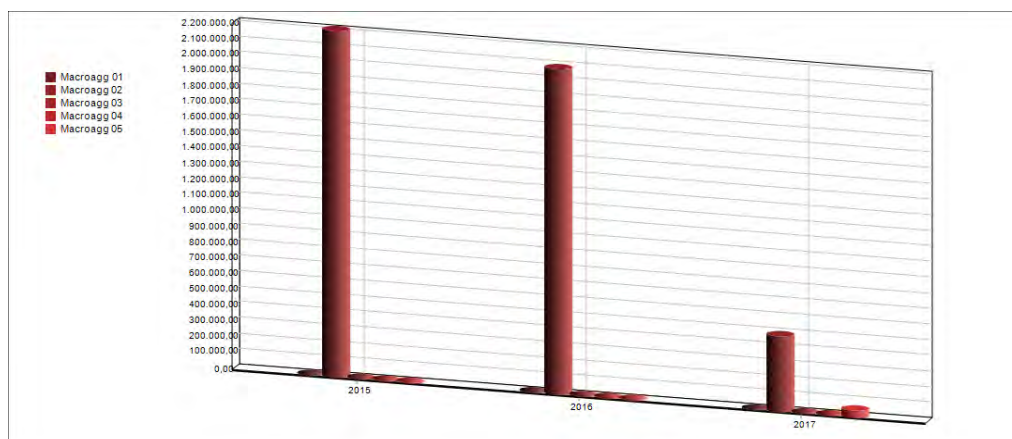
#### 4.32 Analisi della Spesa in conto capitale per intervento

Stessa logica si segue nel presentare i dati del Titolo 2 distinti per Macroaggregato:

<b>SPESA D'INVESTIMENTO IMPEGNATA PER MACROAGGREGATO</b>	<b>2017</b>	<b>%</b>
MACROAGG. 01 - Tributi in conto capitale a carico dell'ente	0,00	0,00 %
MACROAGG. 02 - Investimenti fissi lordi e acquisto di terreni	482.779,64	92,24 %
MACROAGG. 03 - Contributi agli investimenti	0,00	0,00 %
MACROAGG. 04 - Altri trasferimenti in conto capitale	0,00	0,00 %
MACROAGG. 05 - Altre spese in conto capitale	40.603,00	7,76 %
<b>TOTALE</b>	<b>523.382,64</b>	<b>100,00 %</b>



<b>SOMME IMPEGNATE</b>	<b>2015</b>	<b>2016</b>	<b>2017</b>
<b>MACROAGG. 01 - Tributi in conto capitale a carico dell'ente</b>	<b>0,00</b>	<b>0,00</b>	<b>0,00</b>
<b>MACROAGG. 02 - Investimenti fissi lordi e acquisto di terreni</b>	<b>2.215.884,53</b>	<b>2.079.478,73</b>	<b>482.779,64</b>
<b>MACROAGG. 03 - Contributi agli investimenti</b>	<b>0,00</b>	<b>0,00</b>	<b>0,00</b>
<b>MACROAGG. 04 - Altri trasferimenti in conto capitale</b>	<b>0,00</b>	<b>0,00</b>	<b>0,00</b>
<b>MACROAGG. 05 - Altre spese in conto capitale</b>	<b>0,00</b>	<b>0,00</b>	<b>40.603,00</b>
<b>TOTALE</b>	<b>2.215.884,53</b>	<b>2.079.478,73</b>	<b>523.382,64</b>



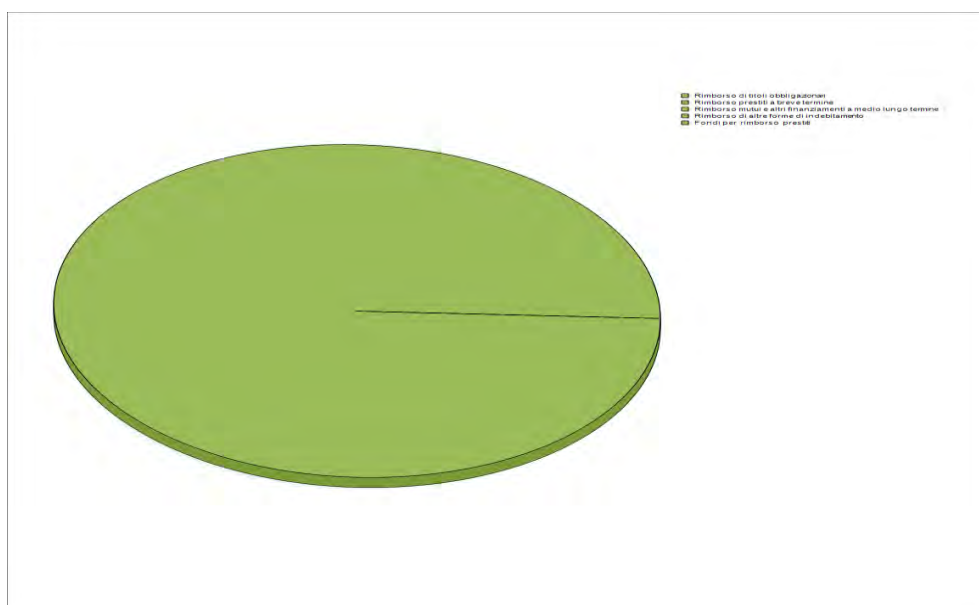
#### 4.40 Analisi della Spesa per rimborso di prestiti

Il titolo 4 della spesa presenta gli oneri sostenuti nel corso dell'anno per il rimborso delle quote capitale riferiti a prestiti contratti.


Gli interventi che compongono il Titolo 4 della Spesa premettono di comprendere la composizione dello stock di indebitamento, differenziando dapprima le fonti a breve e medio da quelle a lungo termine e, tra queste ultime, quelle riferibili a mutui da quelle per rimborso di prestiti obbligazionari.

I dati che seguono presentano la ripartizione percentuale degli impegni per macroaggregato rispetto al valore complessivo del titolo per l'anno 2017 e, il trend rispetto ai rendiconti del biennio precedente.

<b>SPESA IMPEGNATA PER RIMBORSO PRESTITI</b>	<b>2017</b>	<b>%</b>
Rimborso di titoli obbligazionari	0,00	0,00 %
Rimborso prestiti a breve termine	0,00	0,00 %
Rimborso mutui e altri finanziamenti a medio lungo termine	434.652,47	100,00 %
Rimborso di altre forme di indebitamento	0,00	0,00 %
Fondi per rimborso prestiti	0,00	0,00 %
<b>TOTALE</b>	<b>434.652,47</b>	<b>100,00 %</b>



<b>SOMME IMPEGNATE</b>	<b>2015</b>	<b>2016</b>	<b>2017</b>
Rimborso di titoli obbligazionari	0,00	0,00	0,00
Rimborso prestiti a breve termine	0,00	0,00	0,00
Rimborso mutui e altri finanziamenti a medio lungo termine	1.719.240,29	420.681,01	434.652,47
Rimborso di altre forme di indebitamento	0,00	0,00	0,00
Fondi per rimborso prestiti	0,00	0,00	0,00
<b>TOTALE</b>	<b>1.719.240,29</b>	<b>420.681,01</b>	<b>434.652,47</b>

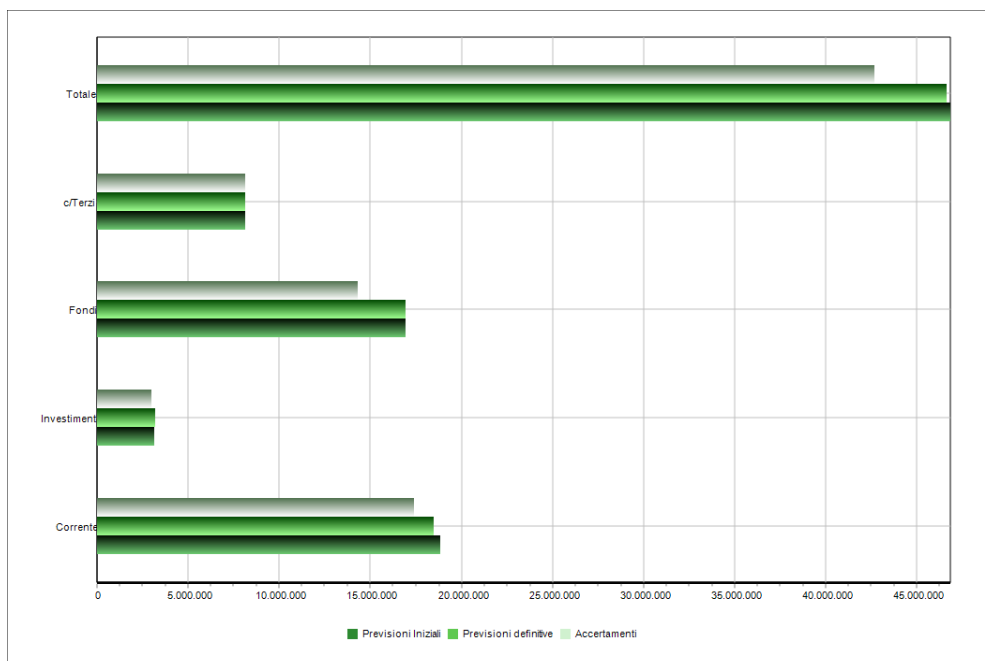


## 5.00 Analisi degli scostamenti tra previsionali e definitivi

Dall'analisi degli scostamenti tra i dati di previsione e quelli definitivi ottenuti ex-post al termine della gestione, comprensivo delle variazioni intercorse nel corso dell'esercizio, si traggono importanti considerazioni circa la capacità della struttura dell'Ente di realizzare quanto previsto.

Nelle tabelle sottostanti sono riportati, per l'entrata e per la spesa, gli importi relativi a ciascun componente del bilancio così come risultanti all'inizio dell'esercizio (in sede di predisposizione del bilancio) e, quindi, al termine dello stesso (a seguito delle variazioni intervenute). Si precisa che nella tabella non viene considerato l'avanzo applicato tanto al bilancio corrente quanto a quello investimenti:

Confronto tra previsioni ed accertamenti	Previsioni iniziali	Previsioni definitive	Accertamenti	%
Risultato del Bilancio corrente	18.787.007,48	18.435.550,84	17.361.675,38	94,17 %
Risultato del Bilancio investimenti	3.072.005,25	3.155.994,66	2.915.142,06	92,37 %
Risultato del Bilancio movimento di fondi	16.900.000,00	16.900.000,00	14.252.539,74	84,33 %
Risultato del Bilancio di terzi	8.084.487,73	8.084.487,73	8.084.487,73	100,00 %
<b>TOTALE</b>	<b>46.843.500,46</b>	<b>46.576.033,23</b>	<b>42.613.844,91</b>	<b>91,49 %</b>



Confronto tra previsioni ed impegni

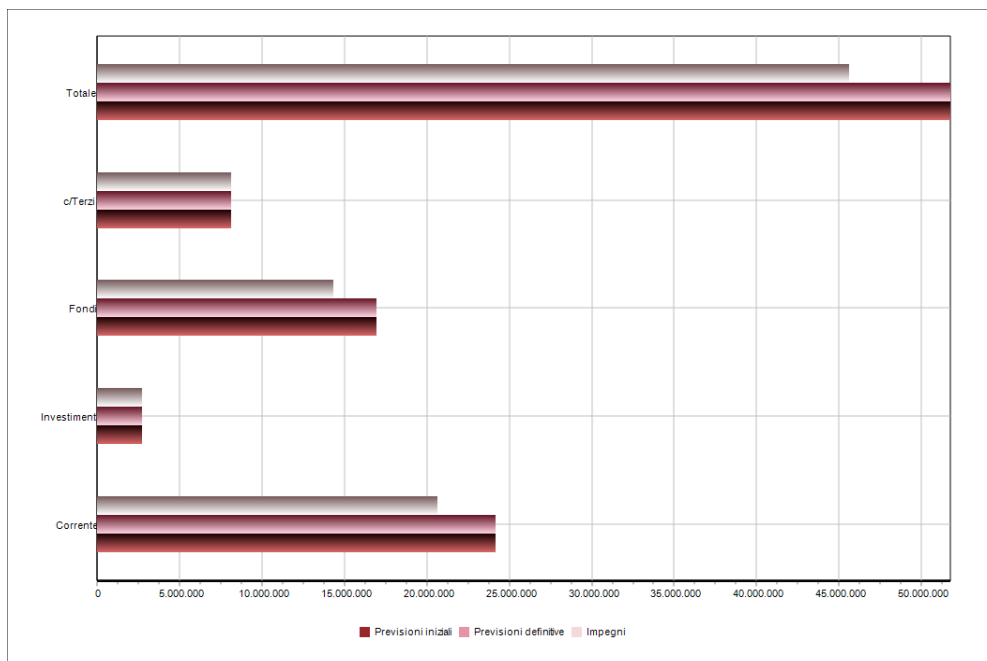
Previsioni  
iniziali

Previsioni  
definitive

Impegni

%

<b>Risultato del Bilancio corrente</b>	<b>24.108.361,23</b>	<b>24.108.361,23</b>	<b>20.564.427,92</b>	<b>85,30 %</b>
<b>Risultato del Bilancio investimenti</b>	<b>2.660.204,65</b>	<b>2.660.204,65</b>	<b>2.660.204,65</b>	<b>100,00 %</b>
<b>Risultato del Bilancio movimento di fondi</b>	<b>16.900.000,00</b>	<b>16.900.000,00</b>	<b>14.252.539,74</b>	<b>84,33 %</b>
<b>Risultato del Bilancio di terzi</b>	<b>8.084.487,73</b>	<b>8.084.487,73</b>	<b>8.084.487,73</b>	<b>100,00 %</b>
<b>TOTALE</b>	<b>51.753.053,61</b>	<b>51.753.053,61</b>	<b>45.561.660,04</b>	<b>88,04 %</b>



## 6.00 LA LETTURA DEL RENDICONTO PER INDICI

Oltre ai risultati e agli indicatori considerati nei paragrafi precedenti, vi sono molti altri indici particolarmente significativi applicabili al conto del bilancio. In sede di rendiconto, l'utilizzo degli indicatori aumenta la capacità informativa dei dati contabili, facilitando la comprensione, l'interpretazione e l'apprezzamento dell'andamento gestionale nel periodo considerato.

Laddove possibili, i raffronti tra i valori preventivati e valori effettivi sono di grande utilità per valutare l'efficacia dell'azione amministrativa, tramite tipiche analisi degli scostamenti condotte sull'esercizio in esame ed anche su più esercizi (analisi dinamiche).



## 6.10 Indici di Entrata

Nei paragrafi che seguono, verranno calcolati i seguenti quozienti di bilancio:

- indice di autonomia finanziaria;
- indice di autonomia impositiva;
- indice di pressione finanziaria;
- prelievo tributario pro capite;
- indice di autonomia tariffaria propria;
- indice di intervento erariale pro capite;
- indice di intervento regionale pro capite.

Per ciascuno di essi, a fianco del valore calcolato sulle risultanze dell'anno 2017, vengono proposti i valori ottenuti effettuando un confronto con quelli relativi ai rendiconti del triennio precedente.

I dati relativi agli abitanti ed al personale dipendente presi in considerazione per il calcolo di alcuni indici, sono forniti dalla seguente tabella:

al 31.12	2014	2015	2016	2017
Personale	210	209	185	181
Popolazione	24.508	24.085	23.761	23.526

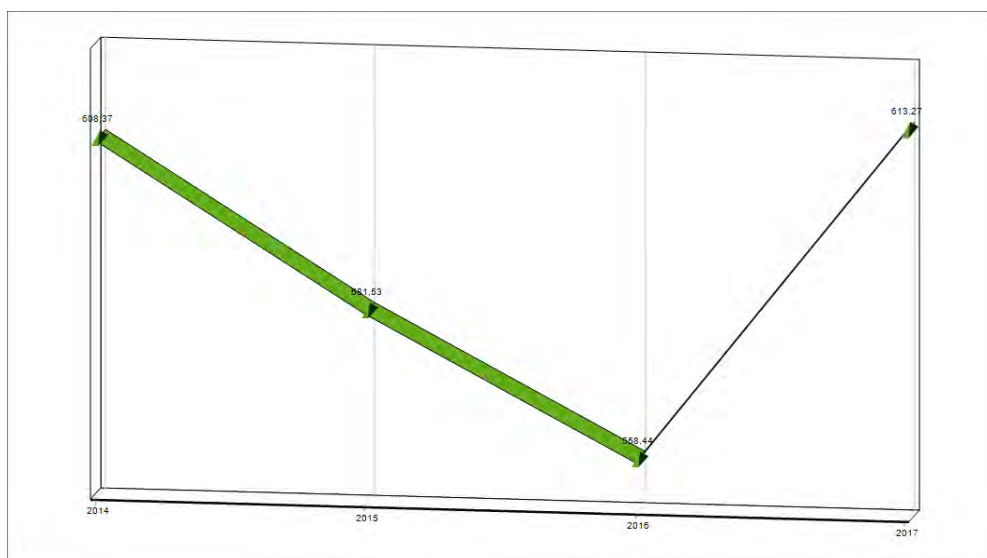
## 6.11 Indice di pressione finanziaria

L'indice esprime il gettito finanziario per ogni singolo abitante

Si ottiene confrontando la somma delle entrate accertate relative ai titoli I e II rapportata alla popolazione residente.

Il rapporto che ne discende, riferito all'anno 2017 e triennio precedente, aiuta a comprendere il livello di pressione finanziaria a cui ciascun cittadino è sottoposto sommando la pressione diretta ed indiretta. Quanto più alto è il valore del rapporto (in termini assoluti), tanto maggiore è lo sforzo finanziario profuso dal singolo abitante.

DENOMINAZIONE INDICATORE	COMPOSIZIONE	2014	2015	2016	2017
E1 - Pressione finanziaria	<u>Entrate tributarie + Trasf. Correnti</u>	€ 608,37	€ 581,53	€ 558,44	€ 613,27
	Popolazione				



## 6.12 Pressione Tributaria

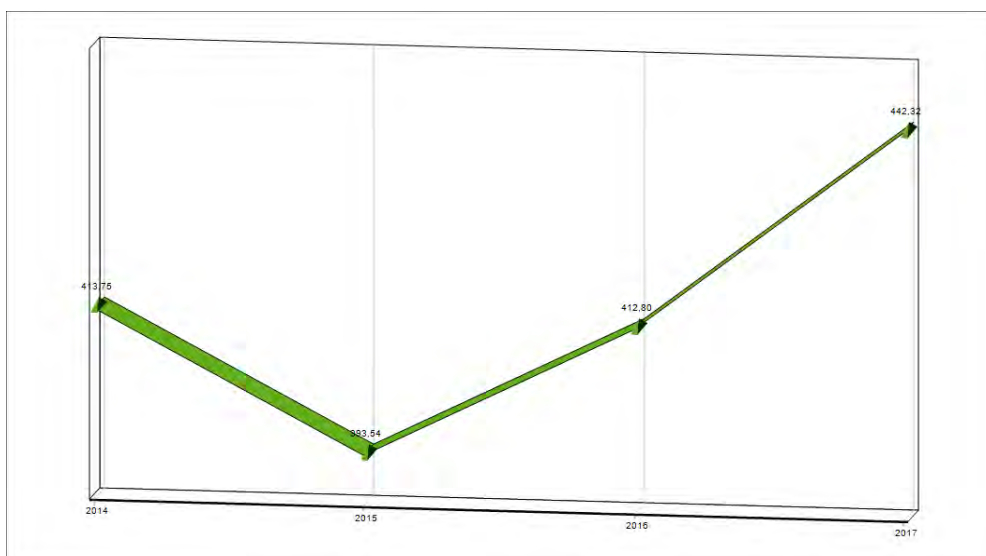
L'indice esprime la pressione fiscale gravante su ogni cittadino.

E' calcolato sulla somma delle entrate accertate del titolo I rapportate alla popolazione residente.

Quanto più è alto il valore del rapporto, tanto maggiore risulta lo sforzo fiscale esercitato su ogni singolo cittadino.

Nella parte sottostante, viene riportata la formula per il calcolo dell'indice ed il risultato ottenuto sui dati del rendiconto 2017 da confrontare con quelli degli anni precedenti.

DENOMINAZIONE INDICATORE	COMPOSIZIONE	2014	2015	2016	2017
E2 - Pressione Tributaria	<u>Entrate tributarie</u>	€ 413,75	€ 393,54	€ 412,80	€ 442,32
	Popolazione				



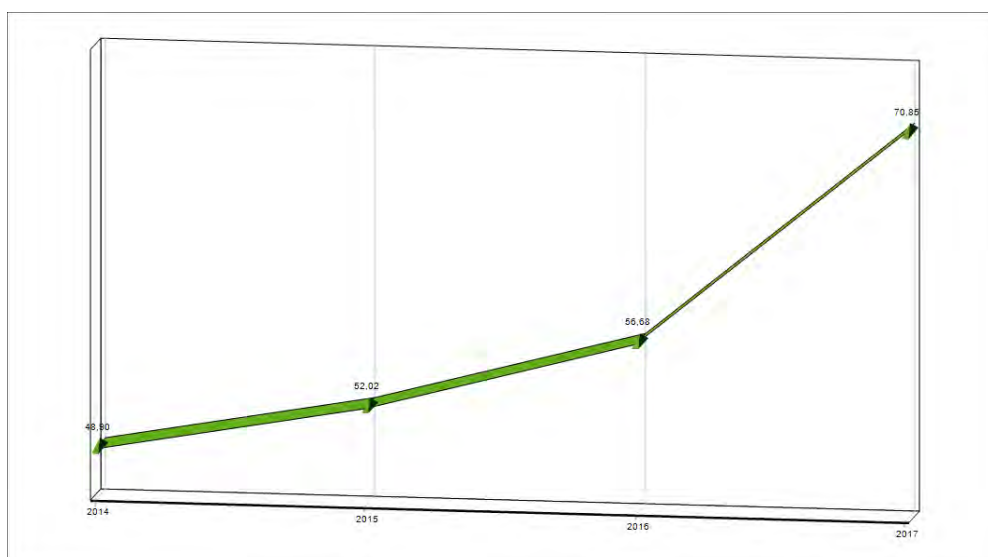
### 6.13 Intervento erariale pro capite

L'indice di intervento erariale pro capite è rilevatore di una inversione di tendenza nelle modalità di acquisizione delle risorse da parte dell'Ente Locale.

Il rapporto, proposto in un'analisi triennale, misura la somma media che lo Stato eroga all'Ente per ogni cittadino residente finalizzandone l'utilizzo alle spese strutturali ed ai servizi pubblici.

Quanto più è alto è il valore del rapporto, tanto più elevato è l'intervento erariale.

DENOMINAZIONE INDICATORE	COMPOSIZIONE	2014	2015	2016	2017
E3 - Intervento erariale pro-capite	<u>Trasferimenti Statali</u>	€ 48,90	€ 52,02	€ 56,68	€ 70,85
	Popolazione				



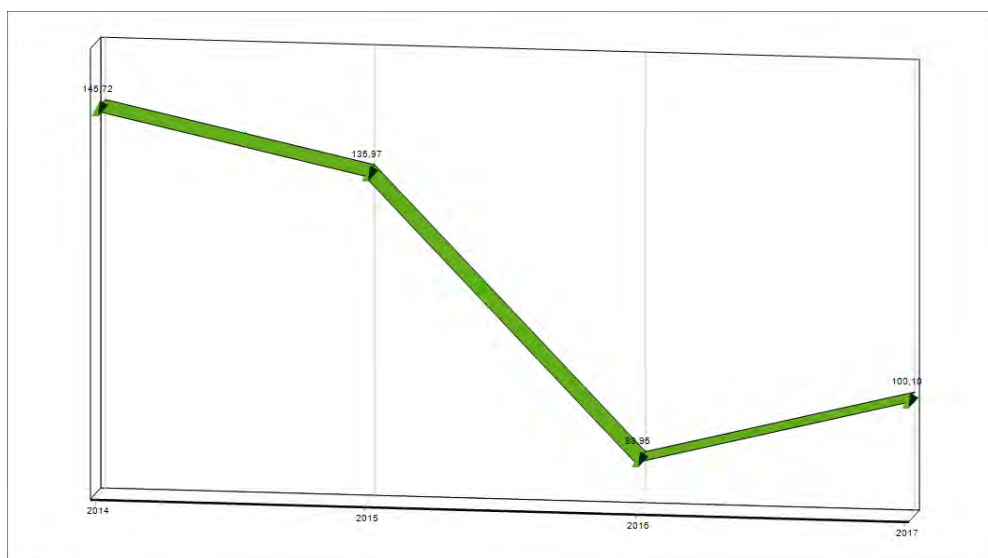
## 6.14 Intervento regionale pro capite

L'indice di intervento regionale pro capite, al pari del precedente, evidenzia la partecipazione della Regione alle spese di struttura e dei servizi per ciascun cittadino amministrato.

Anche in questo caso viene proposta un'analisi storica relativa all'anno 2017 ed al triennio precedente, dalla quale si evince un andamento non costante degli interventi regionali che rendono di fatto difficile la programmazione anche dell'Ente sugli interventi compartecipati.

Come il precedente indice, quanto più è alto il valore del rapporto, tanto più elevato è l'intervento regionale.

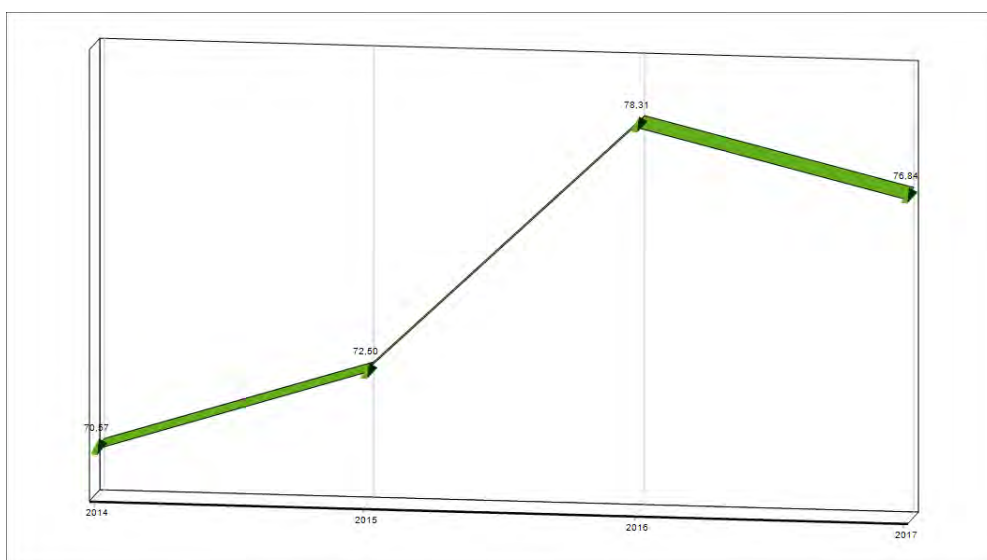
DENOMINAZIONE INDICATORE	COMPOSIZIONE	2014	2015	2016	2017
E4 - Intervento regionale pro-capite	<u>Trasferimenti regionali</u>	€ 145,72	€ 135,97	€ 88,95	€ 100,10
	Popolazione				



## 6.15 Indice di autonomia finanziaria

L'indice di autonomia finanziaria, ottenuto quale rapporto tra le entrate tributarie (Titolo I) ed extratributarie (Titolo III) con il totale delle entrate correnti (totali dei titoli I + II + III), correla le risorse proprie dell'Ente con quelle complessive di parte corrente ed evidenzia la capacità di ciascun Comune di acquisire autonomamente le disponibilità necessarie per il finanziamento della spesa. Come per gli altri indici viene proposta un'analisi storica relativa all'anno corrente ed al triennio precedente.

DENOMINAZIONE INDICATORE	COMPOSIZIONE	2014	2015	2016	2017
E5 - Autonomia finanziaria	<u>Entrate tributarie + extratributarie</u>	70,57 %	72,50 %	78,31 %	76,84 %
	Entrate correnti				

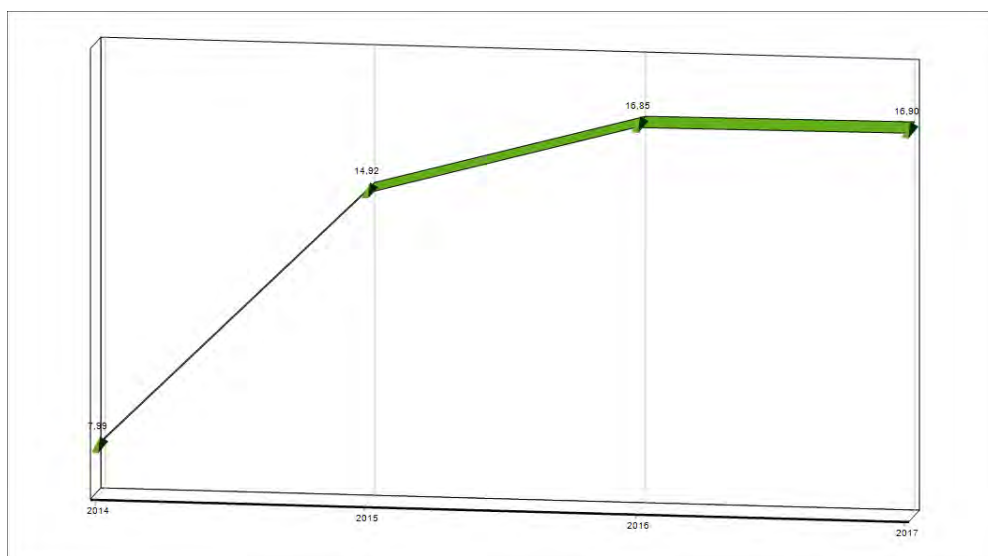


## 6.16 Indice di autonomia impositiva

L'indice di autonomia impositiva può essere considerato un indicatore di secondo livello, che permette di comprendere ed approfondire il significato dell'indice di autonomia finanziaria. Esso misura infatti quanta parte delle entrate correnti, diverse dai trasferimenti statali o di altri enti del settore pubblico allargato, sia stata determinata da entrate proprie di natura tributaria.

Quanto più è alto il valore del rapporto, tanto è maggiore l'apporto delle entrate proprie di natura tributaria. Nella parte sottostante viene riportata la formula per il calcolo dell'indice ed il risultato ottenuto estrapolando i dati del 2017 da confrontare con quelli degli anni precedenti. Il grafico ne evidenzia in modo ancora più chiaro l'andamento.

DENOMINAZIONE INDICATORE	COMPOSIZIONE	2014	2015	2016	2017
E6 - Autonomia impositiva	<u>Entrate tributarie</u>	62,57 %	57,58 %	61,47 %	59,94 %
	Entrate correnti				



## 6.17 Indice di autonomia tariffaria propria

Se l'indice di autonomia impositiva misura in termini percentuali la partecipazione delle entrate del titolo I alla definizione del valore complessivo delle entrate correnti, un secondo indice deve essere attentamente controllato, in quanto costituisce il complementare di quello precedente, evidenziando la partecipazione delle entrate proprie nella formazione delle entrate correnti e, precisamente, l'indice di autonomia tariffaria propria.

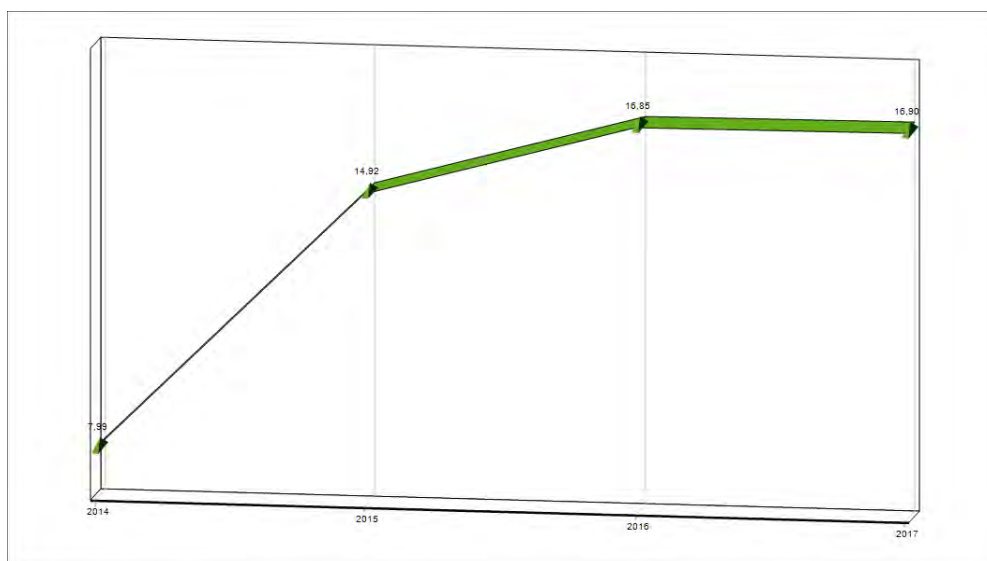
Valori particolarmente elevati dimostrano una buona capacità di ricorrere ad entrate derivanti dai servizi pubblici forniti o da un'accurata gestione del proprio patrimonio.

Il valore è da correlare con quello relativo all'indice di autonomia impositiva.

Nella parte sottostante viene riportata la formula per il calcolo dell'indice ed il risultato ottenuto sui dati del rendiconto 2017 da confrontare con quelli degli anni precedenti.

Il grafico ne evidenzia in modo ancora più chiaro l'andamento del trend storico.

DENOMINAZIONE INDICATORE	COMPOSIZIONE	2014	2015	2016	2017
E7 - Autonomia tariffaria	<u>Entrate extratributarie</u>	7,99 %	14,92 %	16,85 %	16,90 %
	Entrate correnti				





## 6.18 Riepilogo degli indici di entrata

DENOMINAZIONE INDICATORE	COMPOSIZIONE	2014	2015	2016	2017
<b>E1 - Pressione finanziaria</b>	Entrate tributarie + Trasn. Correnti	608,37 %	581,53 %	558,44 %	613,27 %
	Popolazione				
<b>E2 - Pressione Tributaria</b>	Entrate tributarie	413,75 %	393,54 %	412,80 %	442,32 %
	Popolazione				
<b>E3 - Intervento erariale pro-capite</b>	Trasferimenti Statali	€ 48,90	€ 52,02	€ 56,68	€ 70,85
	Popolazione				
<b>E4 - Intervento regionale pro-capite</b>	Trasferimenti regionali	€ 145,72	€ 135,97	€ 88,95	€ 100,10
	Popolazione				
<b>E5 - Autonomia finanziaria</b>	Entrate tributarie + extratributarie	70,57 %	72,50 %	78,31 %	76,84 %
	Entrate correnti				
<b>E6 - Autonomia impositiva</b>	Entrate tributarie	€ 62,57	€ 57,58	€ 61,47	€ 59,94
	Entrate correnti				
<b>E7 - Autonomia tariffaria</b>	Entrate extratributarie	€ 7,99	€ 14,92	€ 16,85	€ 16,90
	Entrate correnti				

## 6.20 Indici di Spesa

Nei paragrafi che seguono verranno presentati, relativamente alla parte Spesa del bilancio, alcuni rapporti che rivestono maggiore interesse e precisamente:

- rigidità della spesa corrente;
- incidenza delle spese del personale sulle spese correnti;
- spesa media del personale;
- incidenza degli interessi passivi sulle spese correnti;
- percentuale di copertura delle spese correnti con trasferimenti dello Stato;
- spesa corrente pro capite;
- spesa d'investimento pro capite.

I dati relativi agli abitanti ed al personale dipendente presi in considerazione per il calcolo di alcuni indici, sono forniti dalla seguente tabella.

al 31.12	2014	2015	2016	2017
Personale	210	209	185	181
Popolazione	24.508	24.085	23.761	23.526

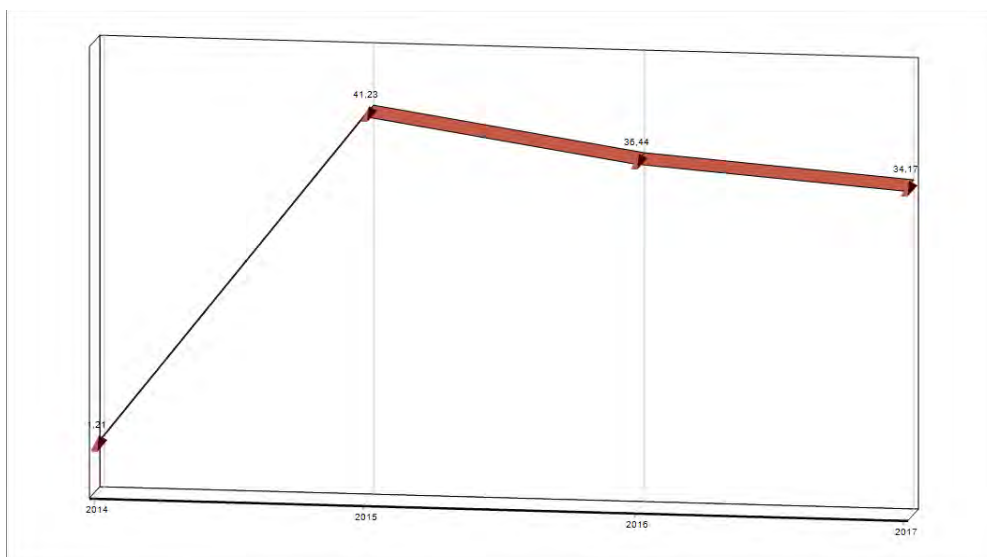
## 6.21 Rigidità della spesa corrente

La rigidità della spesa corrente è un tipico indicatore di struttura finanziaria che rileva a consuntivo l'incidenza percentuale delle spese fisse (personale ed interessi) sul totale del titolo I della spesa.

Quanto minore è detto valore, tanto maggiore è l'autonomia discrezionale della Giunta e del Consiglio in sede di predisposizione del bilancio.

Nella parte sottostante viene riportata la formula per il calcolo dell'indice ed il risultato ottenuto sui dati del bilancio 2017 da confrontare con quello degli anni precedenti.

DENOMINAZIONE INDICATORE	COMPOSIZIONE	2014	2015	2016	2017
S1 - Rigidità della Spesa Corrente	$\frac{\text{Personale} + \text{Int. Passivi}}{\text{Spesa Corrente}}$	1,21 %	41,23 %	36,44 %	34,17 %



## 6.22 Incidenza degli interessi passivi sulle spese correnti

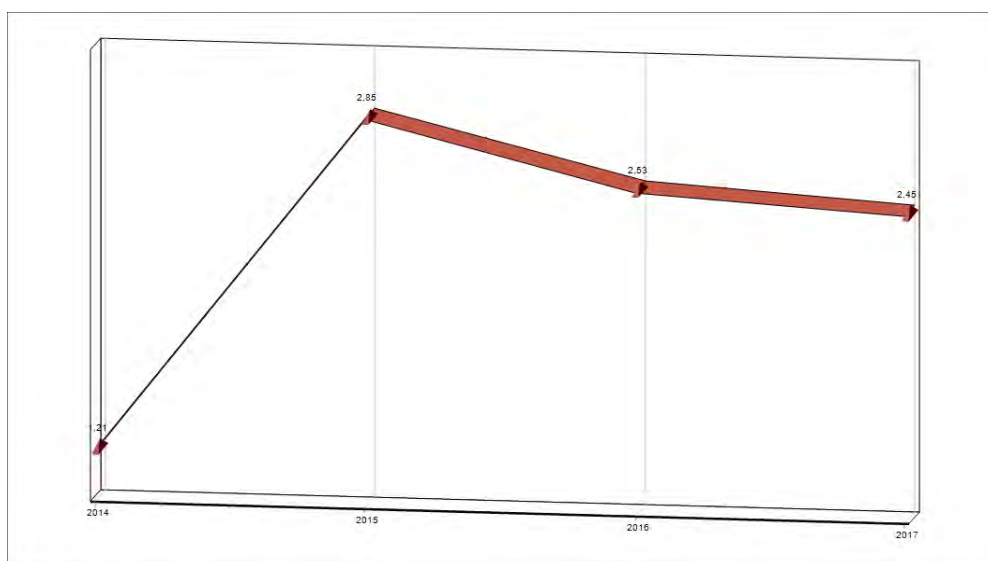
L'indice di rigidità della spesa corrente può essere scomposto analizzando separatamente l'incidenza di ciascuno dei due addendi del numeratore (personale e interessi) rispetto al denominatore del rapporto (totale delle spese correnti).

Pertanto, considerando solo gli interessi passivi che l'Ente è tenuto a pagare annualmente per i mutui in precedenza contratti, avremo che l'indice misura l'incidenza degli oneri finanziari sulle spese correnti.

Valori particolarmente elevati dimostrano che la propensione agli investimenti relativa agli anni passati sottrae risorse correnti alla gestione futura e limita la capacità attuale di spesa.

Il grafico e la correlata tabella evidenziano l'andamento dell'indice nel quadriennio 2014 – 2017:

DENOMINAZIONE INDICATORE	COMPOSIZIONE	2014	2015	2016	2017
S2 - Incidenza degli Interessi Passivi sulle Spese Correnti	$\frac{\text{Interessi Passivi}}{\text{Spesa Corrente}}$	1,21 %	2,85 %	2,53 %	2,45 %

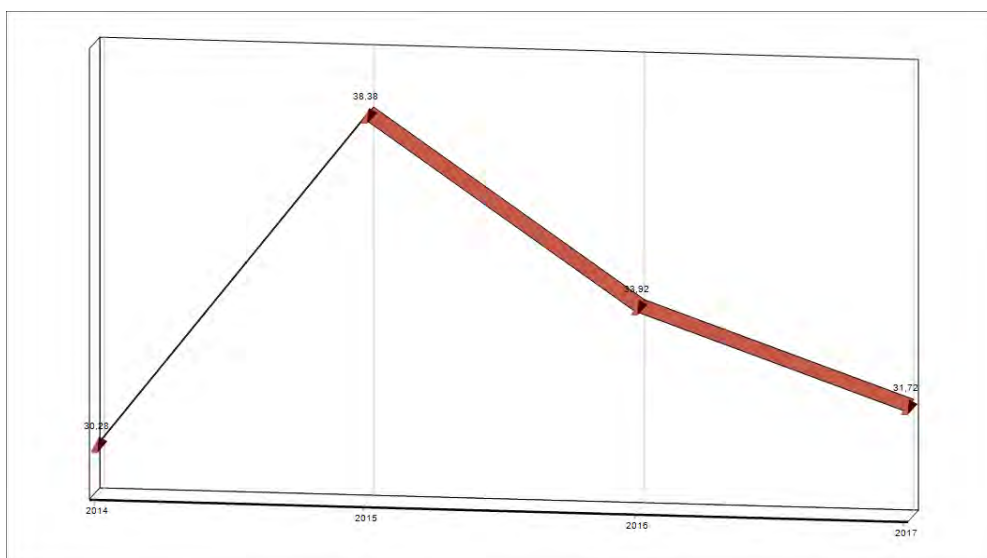


## 6.23 Incidenza delle spese del personale sulle spese correnti

L'incidenza delle spese del personale sul totale complessivo delle spese correnti, è un indice complementare al precedente che permette di concludere l'analisi sulla rigidità della spesa del titolo I.

Nella parte sottostante viene proposto il valore risultante applicando il rapporto sotto riportato al bilancio 2017 ed ai tre precedenti:

DENOMINAZIONE INDICATORE	COMPOSIZIONE	2014	2015	2016	2017
S3 - Incidenza della Spesa del personale sulle Spese correnti	<u>Personale</u> Spesa Corrente	30,28 %	38,38 %	33,92 %	31,72 %

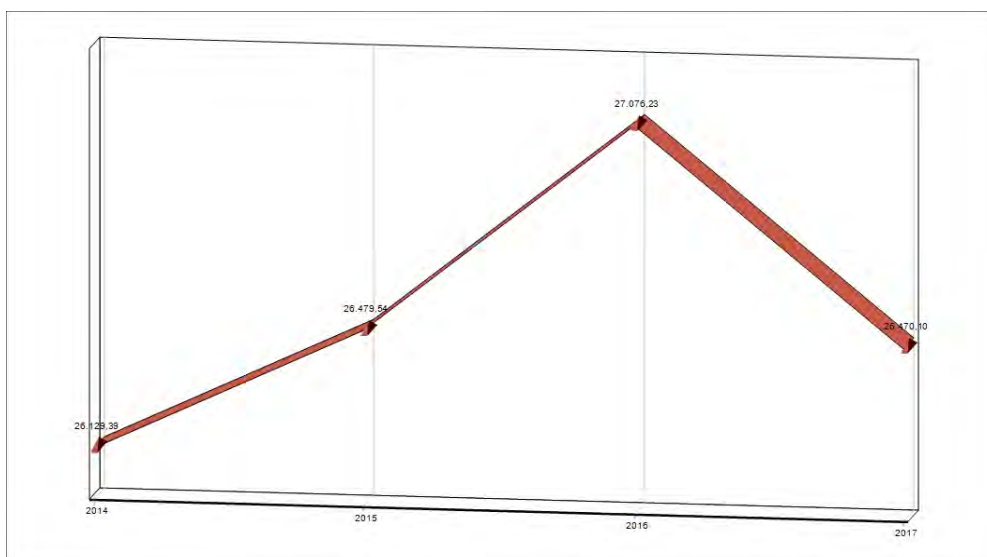


## 6.24 Spesa media del personale

Al fine di ottenere un'informazione ancora più completa, il dato precedente può essere integrato con un altro parametro quale quello della spesa media per dipendente.

Nella parte sottostante viene proposto il valore risultante applicando il rapporto sotto specificato al bilancio 2017 oltre che nei tre anni precedenti.

DENOMINAZIONE INDICATORE	COMPOSIZIONE	2014	2015	2016	2017
S4 - Spesa media del personale	<u>Personale</u> n. dipendenti	€ 26.129,39	€ 26.479,54	€ 27.076,23	€ 26.470,10

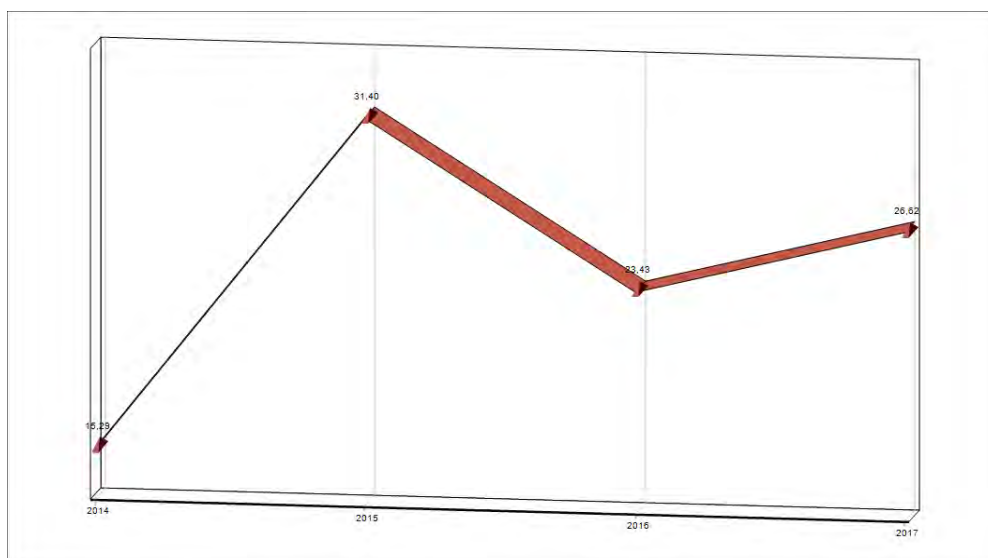


## 6.25 Percentuale di copertura delle spese correnti con trasferimenti dello Stato e di altri enti del settore pubblico allargato

La "percentuale di copertura delle spese correnti con i trasferimenti dello stato e di altri enti del settore pubblico allargato" permette di comprendere la compartecipazione dello Stato, della Regione e degli altri enti del settore pubblico allargato alla gestione ordinaria dell'Ente.

Nella parte sottostante viene proposto il valore risultante applicando il rapporto ai valori del bilancio 2017 ed il confronto con il medesimo rapporto applicato agli esercizi del triennio precedente.

DENOMINAZIONE INDICATORE	COMPOSIZIONE	2014	2015	2016	2017
S5 - Copertura delle Spese correnti con Trasferimenti correnti	<u>Trasferimenti Correnti</u> Spesa Corrente	15,29 %	31,40 %	23,43 %	26,62 %

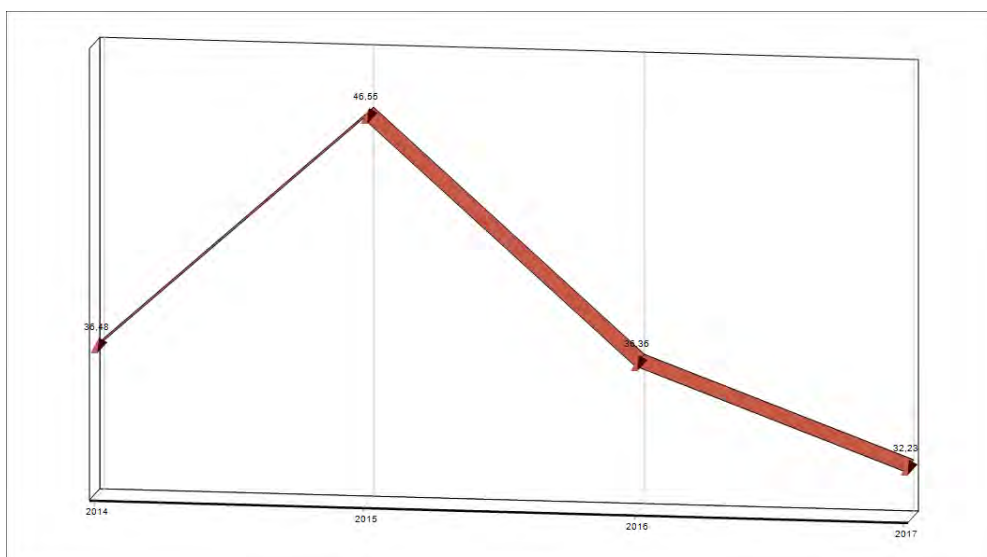


## 6.26 Spesa corrente pro capite

La spesa corrente pro capite misura l'entità della spesa sostenuta dall'Ente per l'ordinaria gestione, rapportata al numero di cittadini.

Nella parte sottostante viene proposto il valore risultante applicando la formula sotto riportata al bilancio corrente ed al triennio precedente.

DENOMINAZIONE INDICATORE	COMPOSIZIONE	2014	2015	2016	2017
S6 - Spesa corrente pro-capite	<u>Spesa Corrente</u> Popolazione	€ 739,47	€ 598,67	€ 621,55	€ 642,08





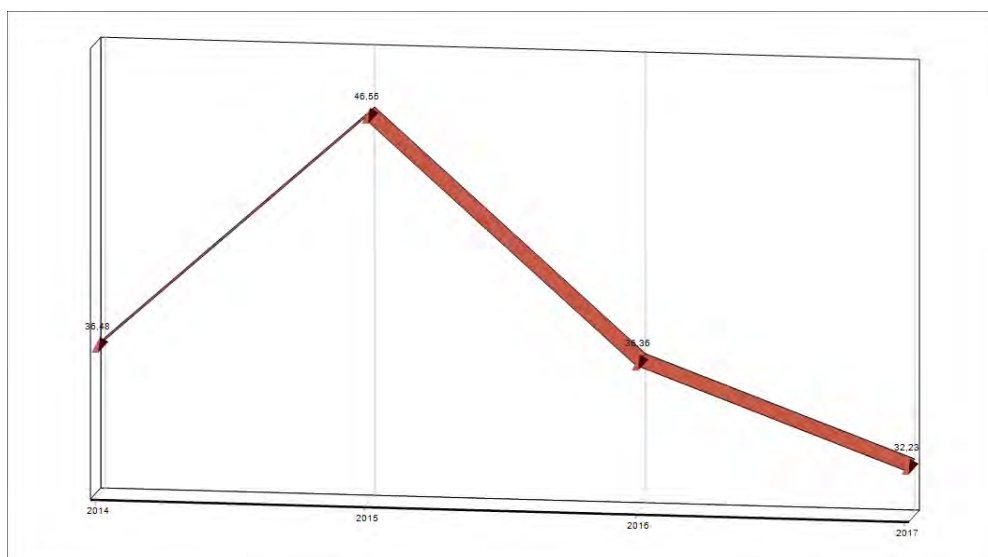
## 6.27 Spesa in conto capitale pro capite

Così come visto per la spesa corrente, un dato altrettanto interessante può essere ottenuto, ai fini di una completa informazione sulla programmazione dell'Ente, con la costruzione dell'indice della Spesa in conto capitale pro capite, rapporto che misura il valore della spesa per investimenti che l'Ente ha sostenuto per ciascun abitante.

Nella parte sottostante viene proposto il valore ottenuto applicando il rapporto ai valori del bilancio 2017 ed effettuando il confronto con il medesimo rapporto applicato agli esercizi del triennio precedente.

L'indice di spesa va interpretato tenendo conto che nel totale del Titolo II spesa è ricompreso l'importo relativo all'intervento 10 "Riscossione di crediti".

DENOMINAZIONE INDICATORE	COMPOSIZIONE	2014	2015	2016	2017
S7 - Spesa in c/capitale pro-capite	<u>Spesa Investimento</u> Popolazione	€ 15,69	€ 92,00	€ 87,52	€ 22,25

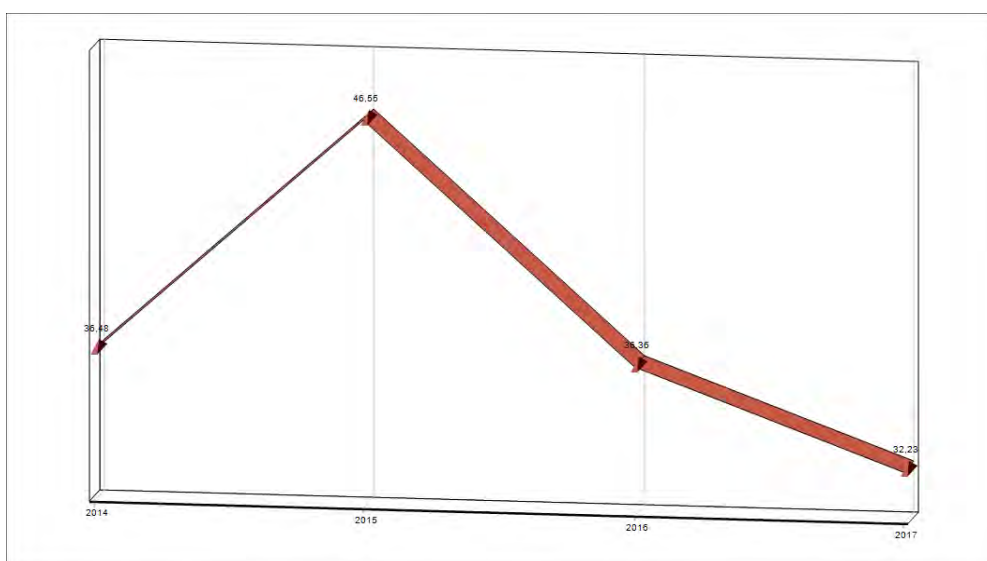


## 6.28 Rigidità Strutturale

L'indicatore di rigidità strutturale indica quanta parte delle entrate correnti viene assorbita dalle spese per il personale, per il rimborso delle rate dei mutui e per gli interessi. Lo stesso evidenzia, pertanto, l'ammontare delle entrate correnti utilizzato dall'Ente per finanziare le spese di natura rigida.

Minore, quindi, è il valore dell'indicatore e maggiore è la capacità dell'Ente di finanziare spese di carattere "discrezionale".

DENOMINAZIONE INDICATORE	COMPOSIZIONE	2014	2015	2016	2017
<b>S8 – Rigidità Strutturale</b>	Personale + Int. Passivi + q. cap mutui Entrate Correnti	36,48 %	46,55 %	36,36 %	32,23 %



## 6.29 Riepilogo indici di spesa

DENOMINAZIONE INDICATORE	COMPOSIZIONE	2014	2015	2016	2017
<b>S1 - Rigidità della Spesa Corrente</b>	Personale + Int. Passivi	1,21 %	41,23 %	36,44 %	34,17 %
	Spesa Corrente				
<b>S2 - Incidenza degli Interessi Passivi sulle Spese Correnti</b>	Interessi Passivi	1,21 %	2,85 %	2,53 %	2,45 %
	Spesa Corrente				
<b>S3 - Incidenza della Spesa del personale sulle Spese correnti</b>	Personale	30,28 %	38,38 %	33,92 %	31,72 %
	Spesa Corrente				
<b>S4 - Spesa media del personale</b>	Personale	€ 26.129,39	€ 26.479,54	€ 27.076,23	€ 26.470,10
	n. dipendenti				
<b>S5 - Copertura delle Spese correnti con Trasferimenti correnti</b>	Trasferimenti Correnti	15,29 %	31,40 %	23,43 %	26,62 %
	Spesa Corrente				
<b>S6 - Spesa corrente pro-capite</b>	Spesa Corrente	€ 739,47	€ 598,67	€ 621,55	€ 642,08
	Popolazione				
<b>S7 - Spesa in c/capitale pro-capite</b>	Spesa Investimento	€ 15,69	€ 92,00	€ 87,52	€ 22,25
	Popolazione				
<b>S8 – Rigidità Strutturale</b>	Personale + Int. Passivi + q. cap mutui	36,48 %	46,55 %	36,36 %	32,23 %
	Entrate Correnti				

### **6.30 GLI INDICI DELLA GESTIONE RESIDUI**

L'incidenza dei residui presenta un grande valore segnaletico: arricchisce le analisi di velocità di riscossione e di pagamento evidenziando eventuali anomalie e difformità. Sono indicatori che rientrano nell'analisi dei processi di formazione e di smaltimento dei residui.

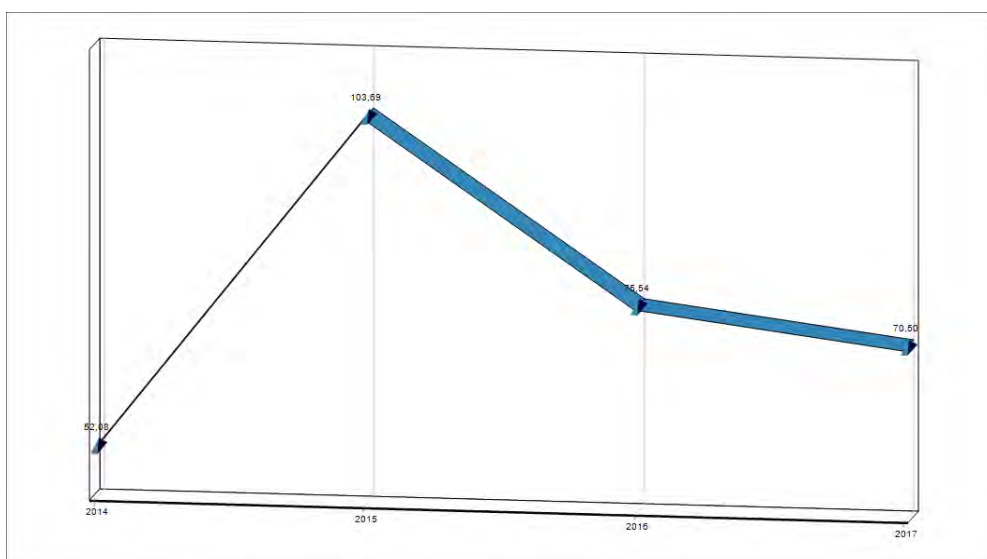
A tal fine, nei paragrafi che seguono verranno calcolati i seguenti quozienti di bilancio:

- indice di incidenza dei residui attivi;
- indice di incidenza dei residui passivi.

### 6.31 Indice di incidenza dei residui attivi

L'indice di incidenza dei residui attivi esprime il rapporto fra i residui sorti nell'esercizio ed il valore delle operazioni di competenza dell'esercizio medesimo. Misura lo smaltimento (o monetizzazione) dei crediti (residui attivi) nel corso degli anni successivi a quello di competenza.

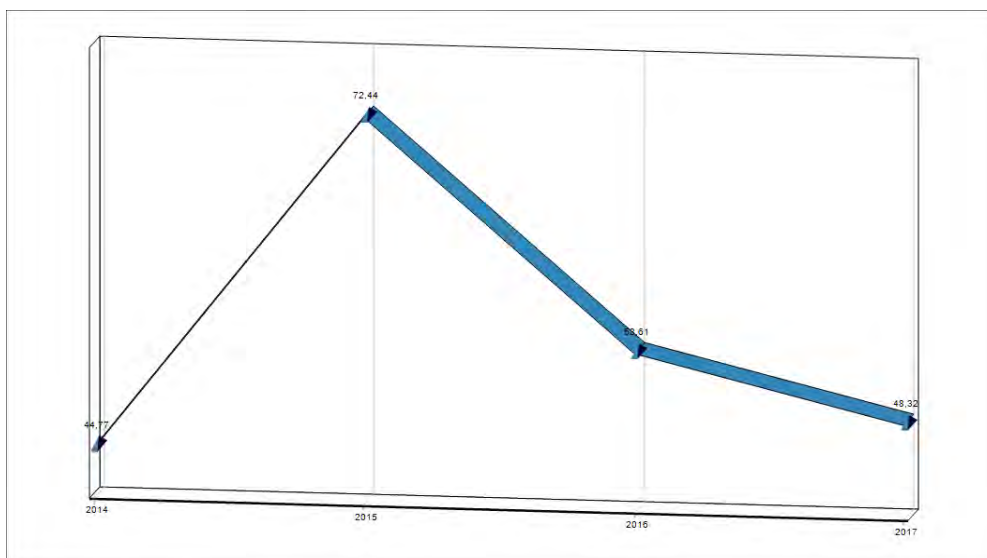
DENOMINAZIONE INDICATORE	COMPOSIZIONE	2014	2015	2016	2017
R1 - Incidenza dei Residui Attivi	<u>Totale Residui Attivi</u> Totale Accertamenti c/comp.	52,08 %	103,69 %	75,54 %	70,50 %



### 6.32 Indice di incidenza dei residui passivi

Analogamente a quanto verificato per le Entrate, l'indice di incidenza dei residui passivi esprime il rapporto fra i residui sorti nell'esercizio ed il valore delle operazioni di competenza dell'esercizio medesimo.

DENOMINAZIONE INDICATORE	COMPOSIZIONE	2014	2015	2016	2017
R2 - Incidenza dei Residui Passivi	<u>Totale Residui Passivi</u>	44,77 %	72,44 %	53,61 %	48,32 %
	Totale Impegni c/comp.				



## 6.40 INDICI DELLA GESTIONE DI CASSA

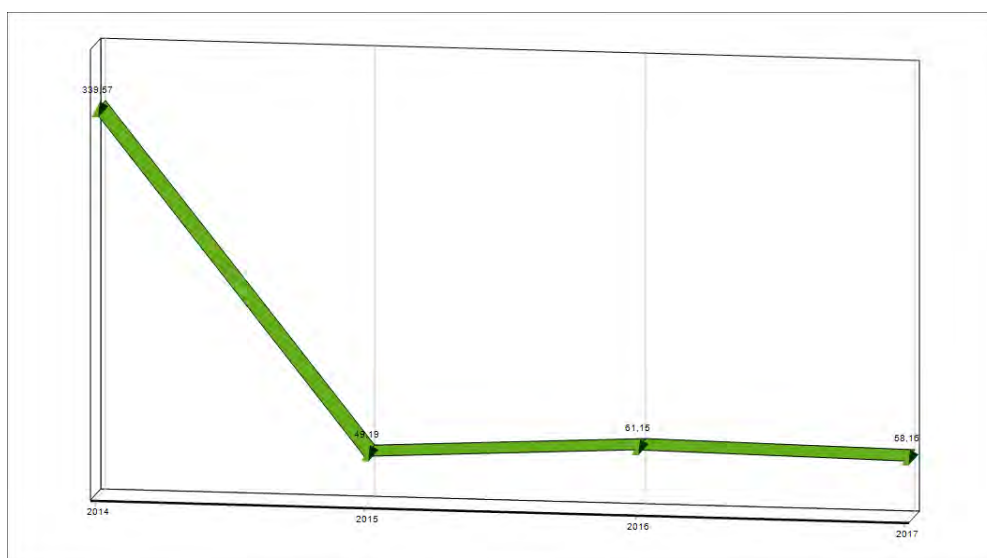
La velocità con la quale i debiti ed i crediti dell'ente trovano estinzione nei corrispondenti pagamenti e riscossioni, influisce direttamente anche sul livello e sull'andamento della situazione di cassa.

Anche per la gestione di cassa è possibile far ricorso ad alcuni indicatori in grado di valutare le modalità con cui la cassa si modifica e si rinnova.

In particolare, il primo dei due indici, “*velocità di riscossione*”, confronta le entrate riscosse con quelle accertate in competenza relativamente ai titoli I e III (tributarie ed extratributarie), e misura la capacità dell'Ente di trasformare in liquidità situazioni creditorie vantate nei confronti di terzi.

Tramite l'analisi dei tempi del procedimento di acquisizione delle entrate è possibile trarre numerose informazioni gestionali. Percentuali elevate denotano, in via generale, efficienza della struttura, inesistenza di difficoltà di esazione dei crediti, effetti positivi nella gestione di cassa. Percentuali basse segnalano, invece, inadeguatezza o scarso utilizzo delle risorse tecniche ed umane, probabili difficoltà di esazione dei crediti e conseguenze negative nella gestione di cassa.

DENOMINAZIONE INDICATORE	COMPOSIZIONE	2014	2015	2016	2017
C1 - Velocità di Riscossione	<u>Riscossioni c/comp (Tit. I+III)</u> Accertamenti c/comp (Tit. I+III)	339,57 %	49,19 %	61,15 %	58,16 %

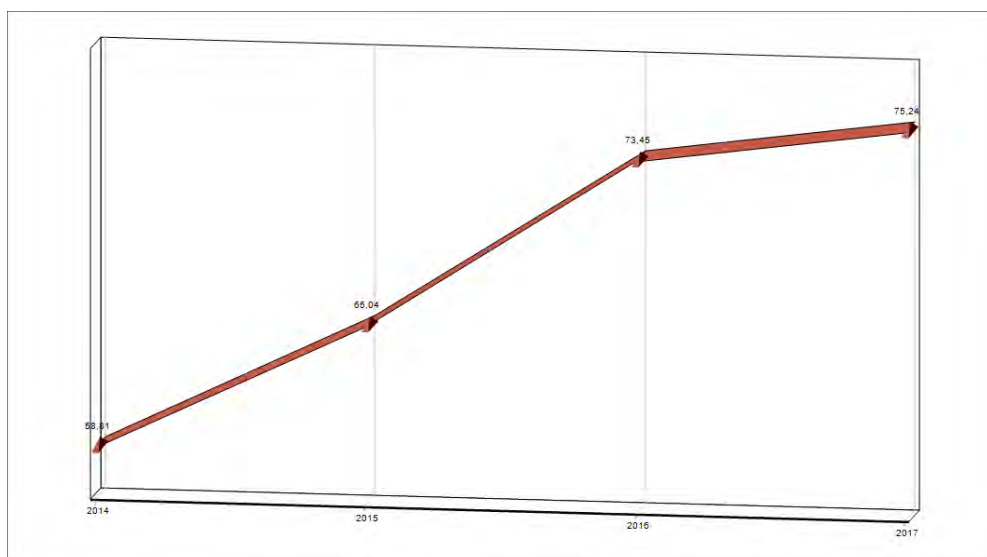


Analogamente a quanto indicato per l'indice di velocità di riscossione, anche la determinazione dei tempi del procedimento di erogazione delle spese permette di acquisire numerosi informazioni gestionali.

L'indice "velocità di gestione della spesa corrente" permette di giudicare, anche attraverso un'analisi temporale, quale quella condotta attraverso il confronto di quattro annualità successive, quanta parte degli impegni della spesa corrente trova nell'anno stesso, trasformazione nelle ulteriori fasi della spesa, quali la liquidazione, l'ordinazione ed il pagamento.

Percentuali elevate denotano, in via generale, efficienza della struttura e buona realizzazione dei programmi e degli obiettivi, percentuali basse segnalano, invece, inadeguatezza della struttura dell'ente o difficoltà di portare a termine le iniziative o le attività poste in essere (specie per il settore delle opere pubbliche).

DENOMINAZIONE INDICATORE	COMPOSIZIONE	2014	2015	2016	2017
C2 - Velocità di Gestione della Spesa Corrente	<u>Pagamenti c/comp (Tit. I)</u> <u>Impegni c/comp (Tit. I)</u>	58,81 %	65,04 %	73,45 %	75,24 %





## 6.41 tempestività dei pagamenti

Il Decreto Del Presidente Del Consiglio Dei Ministri 22 settembre 2014 ha novellato e modificato l'indicatore della tempestività dei pagamenti, introdotto dal Decreto-Legge 24 aprile 2014, n. 66.

Per l'anno 2017 l'indicatore annuale di tempestività dei pagamenti è calcolato come la somma, per ciascuna fattura emessa a titolo di corrispettivo di una transazione commerciale, dei giorni effettivi intercorrenti tra la data di scadenza della fattura o richiesta equivalente di pagamento e la data di pagamento ai fornitori moltiplicata per l'importo dovuto, rapportata alla somma degli importi pagati nel periodo di riferimento. Tale indicatore, costruito quale differenza tra la data di scadenza del pagamento e la data di invio del mandato di pagamento al Tesoriere e ponderato con gli importi pagati, misura quindi, se positivo, il ritardo medio nei pagamenti delle Amministrazioni.

ND	Descrizione	Valori
<b>A</b>	Importo dovuto x giorni trascorsi	0,00
<b>B</b>	Somma degli importi pagati nel 2017	0,00
	<b>Indicatore Tempestività dei Pagamenti A / B</b>	<b>0</b>

Poiché i criteri utilizzati per il calcolo dell'indicatore relativo al 2017 sono diversi da quelli adottati dalle Amministrazioni per il calcolo del tempo medio di pagamento relativo all'esercizio 2016 e precedenti, questi ultimi non sono confrontabili con l'indicatore elaborato per l'anno 2017

Ai sensi del novellato art. 227 del D. Lgs. 18 agosto 2000, n. 267 Testo unico delle leggi sull'ordinamento degli enti locali, la dimostrazione dei risultati di gestione avviene mediante il rendiconto, il quale comprende:

- il Conto del Bilancio;
- il Conto Economico
- lo Stato Patrimoniale.

Il Conto economico e lo Stato Patrimoniale così come modificati dal D.Lgs. 118/2011 presentano aspetti di formazione e di rappresentazione dei valori con modalità rinnovate rispetto ai modelli precedenti, assicurando :

- la necessaria corrispondenza delle voci di bilancio alle codifiche del Piano dei conti integrato
- la maggiore aderenza alla numerazione/codifica delle componenti del Conto economico e dello Stato patrimoniale così come disciplinata nel codice civile.

Il Conto Economico e lo Stato Patrimoniale, assieme alla presente relazione sulla gestione rappresentano lo strumento di informazione patrimoniale, finanziaria ed economica dell'ente. Perché possa svolgere tale funzione, i prospetti sono stati redatti con chiarezza, così da rappresentare in modo veritiero e corretto la situazione patrimoniale, finanziaria nelle movimentazioni dei crediti e dei debiti e il risultato economico dell'esercizio.

Le caratteristiche sopra menzionate sono state assicurate, laddove necessario, dall'inserimento di informazioni complementari. Se vi è stata deroga alle disposizioni di legge, le stesse sono motivate e ne sono stati esplicitati gli effetti sulla situazione patrimoniale, finanziaria ed economica in questa sezione della presente nota integrativa.

La valutazione delle voci di bilancio è stata fatta ispirandosi ai principi di prudenza e competenza, tenendo conto della funzione economica dell'elemento attivo e passivo considerato e nella prospettiva della continuazione dell'attività.

L'applicazione del principio di prudenza ha comportato la valutazione individuale degli elementi componenti le singole poste o voci delle attività o passività, per evitare compensi tra le singole voci.

In ottemperanza al principio di competenza, l'effetto delle operazioni e degli altri eventi è stato rilevato contabilmente e attribuito all'esercizio secondo i principi esplicitati nell'allegato 4/3 della competenza economico-patrimoniale

I criteri di valutazione adottati sono sintetizzati nella tabella che segue.

<b>Posta di bilancio</b>	<b>Criterio di valutazione</b>
Immobilizzazioni immateriali	Sono iscritte al costo di acquisto o di produzione, inclusi i costi accessori e l'IVA in quanto non detraibile. Sono esposte in bilancio al netto degli ammortamenti effettuati nel corso degli esercizi. Le aliquote di ammortamento sono quelle fissate dal D.Lgs. 118/2011 e s.m.i., nonché dai successivi decreti ministeriali di attuazione.
Immobilizzazioni materiali	Sono iscritte al costo di acquisto o di produzione, inclusi i costi accessori e l'IVA in quanto non detraibile. Sono esposte in bilancio al netto dei relativi fondi di ammortamento. Le aliquote di ammortamento sono quelle fissate dal D.Lgs. 118/2011 e s.m.i., nonché dai successivi decreti ministeriali di attuazione. I costi di manutenzione e riparazione che non rivestono carattere incrementativo del valore e/o della funzionalità dei beni sono addebitati al conto economico dell'esercizio in cui sono sostenuti. Le spese di manutenzione e riparazione aventi natura incrementativa sono imputate all'attivo patrimoniale e, successivamente, ammortizzate.
Titoli	Sono iscritti al minor valore tra il prezzo d'acquisto e quanto è possibile realizzare sulla base dell'andamento del mercato.

<b>Posta di bilancio</b>	<b>Criterio di valutazione</b>
Partecipazioni	Sono iscritte al costo di acquisto o di sottoscrizione, eventualmente rettificato per riflettere perdite permanenti di valore. Tale minor valore non verrà mantenuto negli esercizi successivi qualora vengano meno le ragioni della svalutazione effettuata.
Rimanenze	Sono iscritte al minore tra costo di acquisto o di produzione e valore desumibile dall'andamento del mercato.
Crediti	Sono esposti al presumibile valore di realizzo. L'adeguamento del valore nominale dei crediti al valore presunto di realizzo è ottenuto mediante apposito fondo al fine di tener conto dei rischi di inesigibilità.
Disponibilità liquide	Sono iscritte in bilancio al loro valore nominale.
Ratei e risconti	Sono determinati in proporzione al periodo temporale di competenza del costo o del ricavo comune a due o più esercizi.
Patrimonio netto	I contributi per ripiano perdite sono rilevati con le modalità previste dal D.Lgs. 118/2011 e s.m.i., nonché dai successivi decreti ministeriali di attuazione. I contributi in conto capitale sono rilevati con le modalità previste dal D.Lgs. 118/2011 e s.m.i., nonché dai successivi decreti ministeriali di attuazione.
Fondi per rischi e oneri	I fondi per rischi e oneri sono costituiti da accantonamenti effettuati allo scopo di coprire perdite o debiti di natura determinata e di esistenza certa o probabile, che alla data di chiusura dell'esercizio sono però indeterminati nell'ammontare e/o nella data di sopravvenienza, secondo quanto previsto dall'art. 29, comma 1, lett. g) del D.Lgs. 118/2011 e s.m.i., nonché dai successivi decreti ministeriali di attuazione.
Debiti	Sono rilevati al loro valore nominale.
Ricavi e costi	Sono rilevati secondo i principi della prudenza e della competenza economica, anche mediante l'iscrizione dei relativi ratei e risconti.
Imposte sul reddito	Sono determinate secondo le norme e le aliquote vigenti
Conti d'ordine	Impegni e garanzie sono indicati nei conti d'ordine al loro valore contrattuale residuo. I beni di terzi sono indicati nei conti d'ordine in base al loro valore di mercato al momento dell'ingresso in azienda.

## ANALISI E VALUTAZIONE DELLE COMPONENTI ECONOMICHE (art. 229 del D.L.g.s. 267/2000)

Il conto economico, evidenzia i componenti positivi e negativi dell'attività dell'ente secondo criteri di competenza economica, dettagliati nell' Allegato Principio applicato della contabilità economico-patrimoniale. Alla sua compilazione l'ente ha provveduto mediante il sistema contabile integrato - con rilevazione integrata e contestuale degli aspetti finanziari, economici e patrimoniali, utilizzando il Piano dei conti integrato introdotto dall'armonizzazione.

Il conto economico è redatto secondo uno schema a struttura scalare, con le voci classificate secondo la loro natura e con la rilevazione di risultati parziali e del risultato economico finale.

Costituiscono componenti positivi del conto economico:

- i tributi,
- i trasferimenti correnti,
- i proventi dei servizi pubblici,
- i proventi derivanti dalla gestione del patrimonio,
- i proventi finanziari,
- le insussistenze del passivo,
- le sopravvenienze attive,
- le plusvalenze da alienazioni.

I valori esposti sono rettificati, al fine di costituire la dimensione economica rilevando i seguenti elementi:

- a) i risconti passivi ed i ratei attivi;
- b) le variazioni in aumento o in diminuzione delle rimanenze;
- c) i costi capitalizzati costituiti dai costi sostenuti per la produzione in economia di valori da porre, dal punto di vista economico, a carico di diversi esercizi;
- d) le quote di ricavi già inserite nei risconti passivi di anni precedenti;
- e) le quote di ricavi pluriennali pari agli accertamenti degli introiti vincolati;
- f) imposta sul valore aggiunto per le attività effettuate in regime di impresa.

Costituiscono componenti negativi del conto economico:

- l'acquisto di materie prime e dei beni di consumo,
- la prestazione di servizi,
- l'utilizzo di beni di terzi,
- le spese di personale,
- i trasferimenti e contributi a terzi,
- gli interessi passivi e gli oneri finanziari diversi,
- le imposte e tasse a carico dell'ente,
- gli accantonamenti ,
- le minusvalenze da alienazioni,
- gli ammortamenti e le svalutazioni compresa l'accantonamento al FCDE,
- gli oneri straordinari
- le insussistenze dell'attivo come i minori crediti e i minori residui attivi.

I valori esposti sono rettificati, al fine di costituire la dimensione economica rilevando i seguenti elementi:

- a) i costi di esercizi futuri, i risconti attivi ed i ratei passivi;
- b) le variazioni in aumento od in diminuzione delle rimanenze;
- c) le quote di costo già inserite nei risconti attivi degli anni precedenti;
- d) le quote di ammortamento di beni a valenza pluriennale e di costi capitalizzati;
- e) l'imposta sul valore aggiunto per le attività effettuate in regime d'impresa.

Al fine del pareggio è espresso il risultato economico.

<b>CONTO ECONOMICO</b>	
A – COMPONENTI POSITIVI DELLA GESTIONE	19.080.269,62
B – COMPONENTI NEGATIVI DELLA GESTIONE	18.317.586,42
DIFFERENZA FRA COMPONENTI POSITIVI E NEGATIVI DELLA GESTIONE (A-B)	762.683,20
C – PROVENTI ONERI FINANZIARI	-370.782,72
D – RETTIFICHE DI VALORE ATTIVITA' FINANZIARIE	0,00
E – PROVENTI ED ONERI STRAORDINARI	-289.568,95
<b>RISULTATO PRIMA DELLE IMPOSTE</b>	102.331,53
IMPOSTE	315.543,21
<b>RISULTATO ECONOMICO DELL'ESERCIZIO</b>	-213.211,68

Vanno incluse tutte le quote di ammortamento delle immobilizzazioni immateriali e materiali iscritte nello stato patrimoniale. Trova allocazione in tale voce anche la quota di costo relativa ai costi pluriennali che, nel rispetto del principio della competenza, sono ripartiti su più esercizi. La procedura di ammortamento è necessaria per le immobilizzazioni la cui utilizzazione è limitata nel tempo in quanto soggette a deperimento o obsolescenza. L'ammortamento inizia dal momento in cui il bene è pronto per l'uso, ossia quando è nel luogo e nelle condizioni necessarie per funzionare secondo le aspettative dell'ente. Se il costo del terreno include costi di bonifica, tale costo è ammortizzato durante il periodo dei benefici ottenuti dall'aver sostenuto tali costi.

Ai fini dell'ammortamento, i terreni e gli edifici soprastanti sono contabilizzati separatamente anche se acquisiti congiuntamente.

Gli ammortamenti tecnico-economici dell'esercizio sono determinati sull'ammontare globale delle immobilizzazioni immateriali e materiali iscritte nello stato patrimoniale, applicando i coefficienti previsti nell'Allegato 4/3. Trova allocazione negli ammortamenti anche la quota di costo relativa ai costi pluriennali che, nel rispetto del principio della competenza, sono ripartiti su più esercizi. L'ammortamento inizia dal momento in cui il bene è pronto per l'uso, ossia quando è nel luogo e nelle condizioni necessarie per funzionare secondo le aspettative dell'ente. Se il costo del terreno include costi di bonifica, tale costo è ammortizzato durante il periodo dei benefici ottenuti dall'aver sostenuto tali costi.

Ai fini dell'ammortamento, i terreni e gli edifici soprastanti sono contabilizzati separatamente anche se acquisiti congiuntamente.

A mero titolo esemplificativo e non esaustivo di seguito si indicano le percentuali applicate per alcune tipologie di beni

- 23) Fabbricati civili ad uso abitativo commerciale istituzionale al 2%;
- 24) Impianti e attrezzature al 5%;
- 25) Hardware al 25%;
- 26) automezzi ad uso specifico al 10%;
- 27) Mezzi di trasporto stradali leggeri al 20%;
- 28) Mobili ed arredi per ufficio al 10%
- 29) Opere dell'ingegno – software prodotto al 20%.

## ANALISI DELLE SINGOLE VOCI

### Il risultato della gestione

Il risultato della gestione, ottenuto quale differenza tra proventi e costi della gestione, costituisce il primo risultato intermedio esposto nel Conto economico e rappresenta il risultato dell'attività caratteristica dell'ente. Nel nostro caso il risultato della gestione risulta così determinato:

#### • COMPONENTI POSITIVI DELLA GESTIONE

	2017	2016
<b>1</b> Proventi da tributi	8.336.133,34	7.754.027,70
<b>2</b> Proventi da fondi perequativi	2.070.000,00	2.054.593,56
<b>3</b> Proventi da trasferimenti e contributi	5.740.275,89	4.438.061,99
<i>a</i> Proventi da trasferimenti correnti	4.021.681,65	3.460.452,25
<i>b</i> Quota annuale di contributi agli investimenti	1.718.594,24	977.609,74
<i>c</i> Contributi agli investimenti	0,00	0,00
<b>4</b> Ricavi delle vendite e prestazioni e proventi di servizi pubblici	2.619.012,76	2.299.889,14
<i>a</i> Proventi derivanti dalla gestione di beni	81.161,18	69.139,76
<i>b</i> Ricavi dalla vendita di beni	0,00	0,00
<i>c</i> Ricavi e proventi dalla prestazione di servizi	2.537.851,58	2.230.749,38
<b>5</b> Variazione nelle rimanenze di prodotti in corso di lavorazione. etc. (+/-)	0,00	0,00
<b>6</b> Variazione dei lavori in corso su ordinazione	0,00	0,00
<b>7</b> Incrementi di immobilizzazioni su lavori interni	0,00	0,00
<b>8</b> Altri ricavi e proventi diversi	314.847,63	383.228,64
<b>TOTALE COMPONENTI POSITIVI DELLA GESTIONE (A)</b>	<b>19.080.269,62</b>	<b>16.929.801,03</b>

#### B) COMPONENTI NEGATIVI DELLA GESTIONE

	2017	2016
<b>9</b> Acquisto di materie prime e/o beni di consumo	215.627,68	156.185,63
<b>10</b> Prestazione di servizi	8.378.494,69	7.476.970,08
<b>11</b> Utilizzo beni di terzi	105.658,59	86.823,35
<b>12</b> Trasferimenti e contributi	872.268,87	1.032.932,96
<i>a</i> Trasferimenti correnti	872.268,87	1.032.932,96
<i>b</i> Contributi agli investimenti ad Amministrazioni pubb.	0,00	0,00
<i>c</i> Contributi agli investimenti altri soggetti	0,00	0,00
<b>13</b> Personale	4.621.903,81	4.880.773,20
<b>14</b> Ammortamenti e svalutazioni	4.067.632,59	1.003.077,46
<i>a</i> Ammortamenti di immobilizzazioni immateriali	1.221,34	1.470,73
<i>b</i> Ammortamenti di immobilizzazioni materiali	1.005.849,61	1.001.606,73
<i>c</i> Altre svalutazioni delle immobilizzazioni	0,00	0,00
<i>d</i> Svalutazione dei crediti	3.060.561,64	0,00
<b>15</b> Variazione nelle rimanenze di materie prime e/o beni di consumo (+/-)	0,00	0,00
<b>16</b> Accantonamenti per rischi	0,00	0,00
<b>17</b> Altri accantonamenti	0,00	2.000.000,00
<b>18</b> Oneri diversi di gestione	56.000,19	262.754,09
<b>TOTALE COMPONENTI NEGATIVI DELLA GESTIONE (B)</b>	<b>18.317.586,42</b>	<b>16.899.516,77</b>

RISULTATO DELLA GESTIONE	2017	2016
<b>TOTALE COMPONENTI POSITIVI DELLA GESTIONE (A)</b>	19.080.269,62	16.929.801,03
<b>TOTALE COMPONENTI NEGATIVI DELLA GESTIONE (B)</b>	18.317.586,42	16.899.516,77
<b>DIFFERENZA (A-B)</b>	<b>762.683,20</b>	<b>30.284,26</b>

### Proventi ed oneri finanziari

Oltre alla gestione caratteristica dell'ente, è necessario considerare anche quelle gestioni "extracaratteristiche" che possono produrre effetti particolarmente evidenti sulla composizione del risultato economico complessivo.

Tra queste, particolare importanza riveste la "gestione finanziaria" che trova allocazione nel Conto economico dell'ente in corrispondenza della classe **C) "Proventi e oneri finanziari"** e che permette di apprezzare l'entità e l'incidenza degli oneri finanziari complessivi (al netto dei proventi finanziari) sul risultato della gestione.

Nella tabella sottostante sono riportati i valori risultanti dal Conto economico per l'esercizio in consuntivazione, messi a confronto con quelli dell'esercizio precedente:

#### C) Proventi e oneri finanziari

		2017	2016
	<i>Proventi finanziari</i>		
19	Proventi da partecipazioni	0,00	0,00
<i>a</i>	<i>Da società controllate</i>	0,00	0,00
<i>b</i>	<i>Da società partecipate</i>	0,00	0,00
<i>c</i>	<i>Da altri soggetti</i>	0,00	0,00
20	Altri proventi finanziari	0,00	5.600,48
	<b>Totale proventi finanziari</b>	<b>0,00</b>	<b>5.600,48</b>
	<i>Oneri finanziari</i>		
21	Interessi ed altri oneri finanziari	370.782,72	372.970,65
<i>a</i>	<i>Interessi passivi</i>	0,00	0,00
<i>b</i>	<i>Altri oneri finanziari</i>	0,00	0,00
	<b>Totale oneri finanziari</b>	<b>370.782,72</b>	<b>372.970,65</b>
	<b>TOTALE PROVENTI ED ONERI FINANZIARI (C)</b>	<b>-370.782,72</b>	<b>-367.370,17</b>

A riguardo è possibile evidenziare

- LA VOCE C 20 Altri proventi finanziari è movimentata a seguito di Interessi attivi da conti della tesoreria dello Stato o di altre amministrazioni pubbliche
- la voce interessi passivi è movimentata a seguito di interessi passivi per le varie operazioni di indebitamento

### Rettifiche di valore attività finanziarie

Oltre la gestione caratteristica e quella finanziaria, bisogna considerare anche l'incidenza delle rettifiche di valore delle attività finanziarie, riguardanti la rivalutazione e/o la svalutazione di immobilizzazioni finanziarie, comprese le partecipazioni, e di titoli iscritti nell'attivo circolante.

Nella tabella sottostante sono riportati i valori del nostro ente:

- **Rettifiche di valore delle attività finanziarie**

		2017	2016
22	<b>D) RETTIFICHE DI VALORE ATTIVITA' FINANZIARIE</b>		
	Rivalutazioni	0,00	0,00
23	Svalutazioni	0,00	0,00
	<b>TOTALE RETTIFICHE (D)</b>	0,00	0,00

### E) PROVENTI ED ONERI STRAORDINARI

Ultima gestione da considerare ai fini della determinazione del risultato d'esercizio è quella "straordinaria", ossia l'incidenza di tutti i componenti straordinari positivi e negativi di reddito.

Nel nostro ente i Proventi e gli oneri straordinari sono riportati nelle seguenti tabelle:

		2017	2016
24	Proventi straordinari	330.886,46	422.974,73
	<i>a Proventi da permessi di costruire</i>	87.431,04	166.913,07
	<i>b Proventi da trasferimenti in conto capitale</i>	2.407,90	126.730,07
	<i>c Sopravvenienze attive e insussistenze del passivo</i>	178.247,52	69.331,59
	<i>d Plusvalenze patrimoniali</i>	55.000,00	60.000,00
	<i>e Altri proventi straordinari</i>	7.800,00	0,00
	<b>Totale proventi straordinari</b>	330.886,46	422.974,73
25	Oneri straordinari	620.455,41	2.595.692,85
	<i>a Trasferimento in conto capitale</i>	0,00	0,00
	<i>b Sopravvenienze passive e insussistenze dell'attivo</i>	624.447,34	2.595.692,85
	<i>c Minusvalenze patrimoniali</i>	0,00	0,00
	<i>d Altri oneri straordinari</i>	-3.991,93	0,00
	<b>Totale oneri straordinari</b>	620.455,41	2.595.692,85
	<b>TOTALE PROVENTI ED ONERI STRAORDINARI (E)</b>	-289.568,95	-2.172.718,12



## ANALISI E VALUTAZIONE DEL PATRIMONIO (art. 230 del D.L.gs. 267/2000)

Il Conto del Patrimonio comporta la tenuta di una serie di inventari le cui risultanze contribuiscono a definirne il contenuto. La funzione generale del Conto del Patrimonio è quella di individuare, descrivere, classificare e valutare tutti gli elementi attivi e passivi del patrimonio dell'ente, desunti dalle scritture patrimoniali e finanziarie, quali risultano sia all'inizio che al termine dell'esercizio, per evidenziare le variazioni intervenute nell'anno per effetto della gestione di Bilancio e per altre cause.

Il Conto del Patrimonio assume un duplice contenuto: per quanto attiene alla funzione ricognitiva del "patrimonio permanente", ossia dei beni mobili e immobili, esso si ricollega al riepilogo degli inventari; mentre gli aspetti riguardanti il "patrimonio finanziario", ossia i dati di cassa ed i crediti ed i debiti, sono collegati alle risultanze del Rendiconto.

### ATTIVO

#### ATTIVO IMMOBILIZZATO

L'art. 230 del D.Lgs. 267/2000 dispone che il patrimonio degli Enti locali è costituito dal complesso dei beni e dei rapporti giuridici attivi e passivi di pertinenza e suscettibili di valutazione. Gli elementi patrimoniali destinati a essere utilizzati durevolmente dall'ente sono iscritti tra le immobilizzazioni. Condizione per l'iscrizione di nuovi beni patrimoniali materiali ed immateriali tra le immobilizzazioni (stato patrimoniale) è il verificarsi, alla data del 31 dicembre, dell'effettivo passaggio del titolo di proprietà dei beni stessi. Le immobilizzazioni materiali sono distinte in beni demaniali e beni patrimoniali disponibili e indisponibili e sono stati valutati come segue:

- 5 Patrimonio immobiliare e terreni di proprietà: è iscritto al costo di acquisto, comprendente anche i costi accessori, ovvero, se non disponibile, al valore catastale. Per quanto riguarda il patrimonio immobiliare se il bene immobile risulta essere completamente ammortizzato il fondo di ammortamento è pari al valore dello stesso. Se il bene non risulta interamente ammortizzato, e per il suo acquisto sono stati ricevuti contributi da terzi, è iscritta la residua quota di contributi nella voce "Ratei e risconti passivi e contributi agli investimenti", al fine di coprire nel tempo gli ammortamenti residui. Ai fini della procedura dell'ammortamento i terreni e gli edifici soprastanti sono contabilizzati separatamente anche se acquisiti congiuntamente, in quanto i terreni non sono oggetto di ammortamento. Ove negli atti di provenienza degli edifici il valore dei terreni non risulti indicato in modo separato e distinto da quello dell'edificio soprastante, si è applicato il parametro forfettario del 20% al valore indiviso di acquisizione, mutuando la disciplina prevista dall'art. 36 comma 7 del DL luglio 2006, n. 223 convertito con modificazioni dalla L. 4 agosto 2006 n. 248, successivamente modificato dall'art. 2 comma 18 del DL 3 ottobre 2006 n. 262, convertito con modificazioni dalla L. 24 novembre 2006 n. 286. Nei casi in cui non è disponibile il costo storico, il valore degli immobili è stato attribuito applicando all'ammontare delle rendite risultanti in catasto, vigenti al 1° gennaio dell'anno di imposizione, rivalutate del 5 per cento ai sensi dell'articolo 3, comma 48, della legge 23 dicembre 1996, n. 662, i seguenti moltiplicatori:
  - 5.1 160 per i fabbricati classificati nel gruppo catastale A e nelle categorie catastali C/2, C/6 e C/7, con esclusione della categoria catastale A/10;
  - 5.2 140 per i fabbricati classificati nel gruppo catastale B e nelle categorie catastali C/3, C/4 e C/5; b-bis. 80 per i fabbricati classificati nella categoria catastale D/5;
  - 5.3 80 per i fabbricati classificati nella categoria catastale A/10;
  - 5.4 60 per i fabbricati classificati nel gruppo catastale D, ad eccezione dei fabbricati classificati nella categoria catastale D/5; tale moltiplicatore è elevato a 65 a decorrere dal 1° gennaio 2013; e. 55 per i fabbricati classificati nella categoria catastale C/1.Per i terreni agricoli, il valore è stato ottenuto applicando all'ammontare del reddito dominicale risultante in catasto, vigente al 1° gennaio dell'anno d'imposizione, rivalutato del 25 per cento ai sensi dell'articolo 3, comma 51, della legge 23 dicembre 1996, n. 662, un moltiplicatore pari a 130.
- 6 Immobili e terreni di terzi a disposizione: sono iscritti al costo di acquisto, comprendente anche i costi accessori, ovvero, se non disponibile, al valore catastale. Il relativo valore viene imputato nei conti d'ordine, salvo i casi espressamente previsti dalle disposizioni in materia;
- 7 Contributi in conto capitale: eventuali contributi in conto capitale ricevuti per il finanziamento delle immobilizzazioni sono stati inseriti nella voce "Ratei e risconti passivi e contributi agli investimenti" di stato patrimoniale (solo per la parte a copertura del residuo valore da ammortizzare del cespite);
- 8 Immobilizzazioni finanziarie:

8.1 sono iscritte al valore di acquisizione, corretto di eventuali perdite durevoli di valore. Le partecipazioni di controllo sono valutate con il metodo del patrimonio netto.

8.2 I crediti finanziari: al valore nominale.

8.2.1 I derivati da ammortamento sono iscritti al valore nominale delle risorse che l'ente ha il diritto di ricevere a seguito della sottoscrizione del derivato.

## ATTIVO CIRCOLANTE

L' Attivo circolante evidenzia il valore di quelle voci patrimoniali che presentano una tendenza a trasformarsi in liquidità, nel breve termine.

Il criterio di classificazione secondo la natura finanziaria permette, infatti, di distinguere tra i beni patrimoniali quelli che, per effetto della gestione, sono soggetti a frequenti rinnovi.

La classe si distingue nelle seguenti sottoclassi:

C) ATTIVO CIRCOLANTE		2017	2016
I	Rimanenze	0,00	0,00
II	Crediti	23.421.673,74	19.716.322,87
III	Attività finanziarie che non costituiscono immobilizzi	0,00	0,00
IV	Disponibilità liquide	0,00	0,00
<b>Totale attivo circolante</b>		<b>23.421.673,74</b>	<b>19.716.322,87</b>

L'elencazione sopra riportata, che segue la logica finanziaria decrescente, come d'altro canto l'intera struttura dello stato patrimoniale, propone le poste di bilancio secondo la rispettiva velocità di trasformazione in liquidità.

## CREDITI

La classe C) II "Crediti" accoglie i crediti di natura commerciale o di altra natura non rientranti nella casistica prevista nelle Immobilizzazioni finanziarie.

Il legislatore, procedendo ad una classificazione in funzione della natura delle voci (tributaria, trasferimenti, clienti-utenti, altri), ha disarticolato la sottoclasse in esame nelle voci e sottovoci che, con i rispettivi valori ad esse riferibili, vengono espone nelle seguenti tabelle.

II	Crediti	2017	2016
1	Crediti di natura tributaria	<b>3.963.270,39</b>	<b>3.736.417,85</b>
a	<i>Crediti da tributi destinati al finanziamento della sanità</i>	0,00	0,00
b	<i>Altri crediti da tributi</i>	3.870.060,50	3.560.946,86
c	<i>Crediti da Fondi perequativi</i>	93.209,89	175.470,99
2	Crediti per trasferimenti e contributi	<b>5.474.773,04</b>	<b>3.274.639,51</b>
a	<i>verso amministrazioni pubbliche</i>	5.474.773,04	3.274.639,51
b	<i>imprese controllate</i>	0,00	0,00
c	<i>imprese partecipate</i>	0,00	0,00
d	<i>verso altri soggetti</i>	0,00	0,00
3	Verso clienti ed utenti	4.270.381,34	3.387.988,71
4	Altri Crediti	9.713.248,97	9.317.276,80
a	<i>verso l'erario</i>	0,00	0,00
b	<i>per attività svolta per c/terzi</i>	544.572,70	525.467,88
c	<i>altri</i>	9.168.676,27	8.791.808,92
<b>Totale crediti</b>		<b>23.421.673,74</b>	<b>19.716.322,87</b>

### Attività finanziarie che non costituiscono immobilizzi

La voce, compresa all'interno della sottoclasse C) III dell'attivo patrimoniale, rappresenta la consistenza finale, in termini di valore, del portafoglio titoli temporaneamente detenuti dall'ente e che, per tale ragione, non

costituiscono Immobilizzazioni finanziarie.

I risultati della gestione sono riportati nelle tabelle sottostanti:

III	<i>Attività finanziarie che non costituiscono immobilizzi</i>	2017	2016
1	Partecipazioni		0,00
2	Altri titoli		0,00
<b>Totale attività finanziarie che non costituiscono immobilizzi</b>			<b>0,00</b>

## DISPONIBILITA' LIQUIDE

Con la sottoclasse C) IV "Disponibilità liquide" si chiude l'Attivo circolante.

Nelle tabelle sottostanti sono riportati i risultati della gestione. I valori iniziali e finali coincidono con il fondo di cassa del bilancio Finanziario

IV	<i>Disponibilità liquide</i>	2017	2016
1	Conto di tesoreria	0,00	0,00
a	<i>Istituto tesoriere</i>	0,00	0,00

I valori iniziali e finali risultano coincidenti con il risultato di cassa esposto nel risultato finanziario

		GESTIONE		
		RESIDUI	COMPETENZA	TOTALE
<b>FONDO CASSA AL 1° GENNAIO</b>				0,00
RISCOSSIONI	(+)	2.900.737,63	32.806.402,37	35.707.140,00
PAGAMENTI	(-)	3.118.574,81	32.588.565,19	35.707.140,00
SALDO DI CASSA AL 31 DICEMBRE		=		0,00
PAGAMENTI per azioni esecutive non regolarizzate al 31 dicembre		(-)		0,00
<b>FONDO DI CASSA AL 31 DICEMBRE</b>		<b>(=)</b>		<b>0,00</b>

## PASSIVO

### Il Patrimonio Netto

Il patrimonio netto misura il valore dei mezzi propri dell'ente, ottenuto quale differenza tra le attività e le passività patrimoniali.

Nelle seguenti tabelle sono riportate le variazioni intervenute nel corso dell'esercizio.

A) PATRIMONIO NETTO		2017	2016
<b>I</b>	Fondo di dotazione	1.765.687,72	3.334.948,61
<b>II</b>	Riserve	8.033.595,11	9.344.851,21
a	da risultato economico di esercizi precedenti	-2.880.516,99	0,00
b	da capitale	0,00	0,00
c	da permessi di costruire	9.344.851,21	9.344.851,21
d	riserve indisponibili per beni demaniali e patrimoniali indisponibili e per i beni culturali	1.569.260,89	0,00
e	altre riserve indisponibili	0,00	0,00
<b>III</b>	Risultato economico dell'esercizio	-213.211,68	-2.880.516,99
<b>TOTALE PATRIMONIO NETTO (A)</b>		<b>9.586.071,15</b>	<b>9.799.282,83</b>

La voce *II d) riserve indisponibili per beni demaniali e patrimoniali indisponibili e per i beni culturali* è stata determinata nel rispetto di quanto previsto dal principio contabile 4/3 che al punto precisa: *“Le riserve costituiscono la parte del patrimonio netto che, in caso di perdita, è primariamente utilizzabile per la copertura, a garanzia del fondo di dotazione previa apposita delibera del Consiglio, salvo le riserve indisponibili, istituite a decorrere dal 2017, che rappresentano la parte del patrimonio netto posta a garanzia dei beni demaniali e culturali o delle altre voci dell’attivo patrimoniale non destinabili alla copertura di perdite:*

*1) “riserve indisponibili per beni demaniali e patrimoniali indisponibili e per i beni culturali”, di importo pari al valore dei beni demaniali, patrimoniali e culturali iscritto nell’attivo patrimoniale, variabile in conseguenza dell’ammortamento e dell’acquisizione di nuovi beni.*

*I beni demaniali e patrimoniali indisponibili sono definiti dal codice civile, all’articolo 822 e ss. Sono indisponibili anche i beni, mobili ed immobili, qualificati come “beni culturali” ai sensi dell’art. 2 del D.lgs 42/2004 – Codice dei beni culturali e del paesaggio che, se di proprietà di enti strumentali degli enti territoriali, non sono classificati tra i beni demaniali e i beni patrimoniali indisponibili. Tali riserve sono utilizzate in caso di cessione dei beni, effettuate nel rispetto dei vincoli previsti dall’ordinamento. Per i beni demaniali e patrimoniali soggetti ad ammortamento, nell’ambito delle scritture di assestamento, il fondo di riserva indisponibile è ridotto annualmente per un valore pari all’ammortamento di competenza dell’esercizio, attraverso una scrittura di rettifica del costo generato dall’ammortamento;”*

#### **Fondi per rischi ed oneri**

La classe B) *“Fondi per rischi ed oneri”* del passivo patrimoniale accoglie gli accantonamenti per passività certe (fondi oneri) e probabili (fondi rischi) per le quali si è già provveduto all’iscrizione in bilancio.

Nelle seguenti tabelle sono evidenziate le variazioni intervenute nel corso dell’esercizio.

B) FONDI PER RISCHI ED ONERI		2017	2016
1	Per trattamento di quiescenza	0,00	0,00
2	Per imposte	0,00	0,00
3	Altri	0,00	0,00
<b>TOTALE FONDI RISCHI ED ONERI (B)</b>		<b>0,00</b>	<b>0,00</b>

#### **I Debiti**

I debiti rappresentano obbligazioni a pagare una determinata somma a scadenze prestabilite. Essi vengono esposti in bilancio in corrispondenza della classe D) "Debiti" del passivo patrimoniale e sono articolati in 5 sottoclassi.

<b>D) DEBITI (1)</b>		<b>2017</b>	<b>2016</b>
<b>1</b>	<b>Debiti da finanziamento</b>	11.633.754,73	10.640.447,50
a	<i>prestiti obbligazionari</i>	0,00	0,00
b	<i>v/ altre amministrazioni pubbliche</i>	0,00	0,00
c	<i>verso banche e tesoriere</i>	2.611.370,84	1.194.336,37
d	<i>verso altri finanziatori</i>	9.022.383,89	9.446.111,13
<b>2</b>	<b>Debiti verso fornitori</b>	7.241.914,59	6.844.679,02
<b>3</b>	<b>Acconti</b>	0,00	0,00
<b>4</b>	<b>- Debiti per trasferimenti e contributi</b>	1.225.423,87	915.421,94
a	<i>enti finanziati dal servizio sanitario nazionale</i>	0,00	0,00
b	<i>altre amministrazioni pubbliche</i>	536.052,01	360.523,49
c	<i>imprese controllate</i>	0,00	0,00
d	<i>imprese partecipate</i>	49.798,86	23.817,13
e	<i>altri soggetti</i>	639.573,00	531.081,32
<b>5</b>	<b>Altri debiti</b>	7.453.860,04	7.059.289,57
a	<i>tributari</i>	273.544,78	491.762,41
b	<i>verso istituti di previdenza e sicurezza sociale</i>	42.061,09	55.545,18
c	<i>per attività svolta per c/terzi</i>	8.405,33	4.281,19
d	<i>altri</i>	7.129.848,84	6.507.700,79
<b>TOTALE DEBITI ( D)</b>		<b>27.554.953,23</b>	<b>25.459.838,03</b>

### I Ratei ed i Risconti Passivi

La voce ricomprende il valore complessivo dei ratei e risconti passivi secondo il prospetto che segue

<b>E) RATEI E RISCONTI E CONTRIBUTI AGLI INVESTIMENTI</b>		<b>2017</b>	<b>2016</b>
<b>I</b>	<b>Ratei passivi</b>	0,00	0,00
<b>II</b>	<b>Risconti passivi</b>	33.977.033,72	32.637.274,68
<b>1</b>	<b>Contributi agli investimenti</b>	32.653.290,64	31.609.381,76
a	<i>da altre amministrazioni pubbliche</i>	32.653.290,64	31.609.381,76
b	<i>da altri soggetti</i>	0,00	0,00
<b>2</b>	<b>Concessioni pluriennali</b>	0,00	0,00
<b>3</b>	<b>Altri risconti passivi</b>	1.323.743,08	1.027.892,92
<b>TOTALE RATEI E RISCONTI (E)</b>		<b>33.977.033,72</b>	<b>32.637.274,68</b>

## Sinteticamente

Il Conto del Patrimonio per l'anno 2017 evidenzia i seguenti risultati:

TOTALE DELL'ATTIVO	€. 71.118.058,10
TOTALE DEL PASSIVO	€. 61.531.986,95
PATRIMONIO NETTO	€. 9.586.071,15
CONTI D'ORDINE	€. 0,00

### QUADRO RIASSUNTIVO DEL PATRIMONIO ANNO 2017

<b>STATO PATRIMONIALE - ATTIVO</b>		
VOCI	Consistenza iniziale	Consistenza finale
B - Immobilizzazioni (Immobil. Immateriali beni immobili, mobili e finanziarie)	48.180.072,67	47.696.384,36
C - Attivo circolante	19.716.322,87	23.421.673,74
D - Ratei e risconti	0,00	0,00
<i>Totale attivo (A+B+C+D)</i>	67.896.395,54	71.118.058,10

<b>STATO PATRIMONIALE -PASSIVO</b>		
VOCI	Consistenza iniziale	Consistenza finale
A - Patrimonio netto	9.799.282,83	9.586.071,15
B - Fondi Rischi ed Oneri	0,00	0,00
C - TOTALE T.F.R.	0,00	0,00
D - DEBITI	25.459.838,03	27.554.953,23
E - TOTALE RATEI E RISCONTI	32.637.274,68	33.977.033,72
<i>Totale passivo (A+B+C+D+E)</i>	67.896.395,54	71.118.058,10
<i>Conti d'ordine</i>	0,00	0,00

## INDICE

### RELAZIONE FINANZIARIA CONTO DEL BILANCIO

- 1.00 IL RISULTATO DELLA GESTIONE FINANZIARIA
  - 1.10 La scomposizione del risultato d'amministrazione
  - 1.20 La gestione di competenza
    - 1.21 L'equilibrio del Bilancio corrente
    - 1.22 L'equilibrio del bilancio investimenti
    - 1.23 L'equilibrio del bilancio movimento fondi
    - 1.24 L'equilibrio del Bilancio di Terzi
  - 1.30 La gestione dei residui
    - 1.35 Analisi anzianità residui
  - 1.40 La gestione di cassa
  - 1.50 Analisi dell'avanzo applicato nell'esercizio
- 3.00 ANALISI DELL'ENTRATA
  - 3.10 Analisi delle entrate per titoli
  - 3.20 Analisi dei titoli d'entrata
    - 3.21 Entrate correnti di natura tributaria, contributiva e perequativa
    - 3.22 Trasferimenti correnti
    - 3.23 Le Entrate extratributarie
    - 3.24 Le Entrate in conto capitale
    - 3.25 Entrate da riduzione di attività finanziarie
    - 3.26 Assunzione di Prestiti
    - 3.27 Capacità d'indebitamento residua
- 4.00 ANALISI DELLA SPESA
  - 4.05 Analisi per Missioni della Spesa
  - 4.10 Analisi per Titoli della Spesa
  - 4.20 Spese correnti
    - 4.21 Analisi della Spesa corrente per Missioni
    - 4.22 Analisi della Spesa corrente per macroaggregato
  - 4.30 Spese in conto capitale
  - 4.31 Analisi della Spesa in conto capitale

- 4.32 Analisi della Spesa in conto capitale per macroaggregato
- 4.40 Analisi della Spesa per rimborso di prestiti
- 5.00 ANALISI DEGLI SCOSTAMENTI TRA PREVISIONALI E DEFINITIVI
- 6.00 LA LETTURA DEL RENDICONTO PER INDICATORI
- 6.10 Indici di entrata
- 6.11 Indice di pressione finanziaria
- 6.12 Indice di pressione tributaria
- 6.13 Intervento erariale pro capite
- 6.14 Intervento regionale pro capite
- 6.15 Indice di autonomia finanziaria
- 6.16 Indice di autonomia impositiva
- 6.17 Indice di autonomia tariffaria propria
- 6.18 Riepilogo degli indici di entrata
- 6.20 Indici di Spesa
- 6.21 Indice di rigidità della spesa corrente
- 6.22 Incidenza degli interessi passivi sulle spese correnti
- 6.23 Incidenza delle spese del personale sulle spese correnti
- 6.24 Spesa media del personale
- 6.25 Percentuale di copertura delle spese correnti con trasferimenti dello Stato e di altri enti del settore pubblico allargato
- 6.26 Spesa corrente pro capite
- 6.27 Spesa in conto capitale pro capite
- 6.28 Rigidità Strutturale
- 6.29 Riepilogo indici di spesa
- 6.30 Indici della gestione dei residui
- 6.31 Indice di incidenza dei residui attivi
- 6.32 Indice di incidenza dei residui passivi
- 6.40 Indici della gestione di cassa
- 6.41 Indici della tempestività dei pagamenti
- 7.00 LA GESTIONE ECONOMICO - PATRIMONIALE
- 7.10 Il Conto Economico
- 7.20 Il Conto del Patrimonio







**COMUNE DI LENTINI**  
**(Esercizio 2017)**

**CONTO DEL BILANCIO - GESTIONE DELLE ENTRATE**

TITOLO, TIPOLOGIA	DENOMINAZIONE	RESIDUI ATTIVI AL 1/1/2017 (RS)		RISCOSSIONI IN C/RESIDUI (RR)		RIACCERTAMENTI RESIDUI (R)		MAGGIORI O MINORI ENTRATE DI COMPETENZA (= A-CP)	RESIDUI ATTIVI DA ESERCIZI PRECEDENTI (EP = RS-RR+R)		
		PREVISIONI DEFINITIVE DI COMPETENZA (CP)		RISCOSSIONI IN C/COMPETENZA (RC)		ACCERTAMENTI (A)			RESIDUI ATTIVI DA ESERCIZI DI COMPETENZA (EC = A-RC)		
		PREVISIONI DEFINITIVE DI CASSA (CS)		TOTALE RISCOSSIONI (TR = RR+RC)		MAGGIORI O MINORI ENTRATE DI CASSA (= TR-CS)			TOTALE RESIDUI ATTIVI DA RIPORTARE (TR = EP+EC)		
	<i>FONDO PLURIENNALE VINCOLATO PER SPESE CORRENTI</i>	CP	1.027.892,92								
	<i>FONDO PLURIENNALE VINCOLATO PER SPESE IN CONTO CAPITALE</i>	CP	175.891,50								
	<i>UTILIZZO AVANZO DI AMMINISTRAZIONE</i>	CP	267.467,23								
<b>TITOLO 1:</b>	<b>Entrate correnti di natura tributaria, contributiva e perequativa</b>										
<b>10101</b>	<b>Tipologia 101: Imposte, tasse e proventi assimilati</b>	RS	6.604.620,62	RR	538.124,87	R	14.612,89		EP	6.081.108,64	
		CP	8.336.133,34	RC	5.538.956,46	A	8.336.133,34	CP	0,00	EC	2.797.176,88
		CS	7.027.577,52	TR	6.077.081,33	CS	-950.496,19		TR	8.878.285,52	
<b>10104</b>	<b>Tipologia 104: Compartecipazioni di tributi</b>	RS	0,00	RR	0,00	R	0,00		EP	0,00	
		CP	0,00	RC	0,00	A	0,00	CP	0,00	EC	0,00
		CS	0,00	TR	0,00	CS	0,00		TR	0,00	
<b>10301</b>	<b>Tipologia 301: Fondi perequativi da Amministrazioni Centrali</b>	RS	175.470,99	RR	175.470,99	R	0,00		EP	0,00	
		CP	2.070.000,00	RC	1.976.790,11	A	2.070.000,00	CP	0,00	EC	93.209,89
		CS	2.152.261,10	TR	2.152.261,10	CS	0,00		TR	93.209,89	
<b>10302</b>	<b>Tipologia 302: Fondi perequativi dalla Regione o Provincia autonoma (sol o per Enti locali)</b>	RS	0,00	RR	0,00	R	0,00		EP	0,00	
		CP	0,00	RC	0,00	A	0,00	CP	0,00	EC	0,00
		CS	0,00	TR	0,00	CS	0,00		TR	0,00	
<b>10000 Totale TITOLO 1</b>	<b>Entrate correnti di natura tributaria, contributiva e perequativa</b>	<b>RS</b>	<b>6.780.091,61</b>	<b>RR</b>	<b>713.595,86</b>	<b>R</b>	<b>14.612,89</b>		<b>EP</b>	<b>6.081.108,64</b>	
		<b>CP</b>	<b>10.406.133,34</b>	<b>RC</b>	<b>7.515.746,57</b>	<b>A</b>	<b>10.406.133,34</b>	<b>CP</b>	<b>0,00</b>	<b>EC</b>	<b>2.890.386,77</b>
		<b>CS</b>	<b>9.179.838,62</b>	<b>TR</b>	<b>8.229.342,43</b>	<b>CS</b>	<b>-950.496,19</b>		<b>TR</b>	<b>8.971.495,41</b>	
<b>TITOLO 2:</b>	<b>Trasferimenti correnti</b>										
<b>20101</b>	<b>Tipologia 101: Trasferimenti correnti da Amministrazioni pubbliche</b>	RS	2.111.099,82	RR	931.182,61	R	0,00		EP	1.179.917,21	
		CP	4.067.663,71	RC	2.562.525,69	A	4.021.681,65	CP	-45.982,06	EC	1.459.155,96
		CS	4.620.733,48	TR	3.493.708,30	CS	-1.127.025,18		TR	2.639.073,17	
<b>20102</b>	<b>Tipologia 102: Trasferimenti correnti da Famiglie</b>	RS	0,00	RR	0,00	R	0,00		EP	0,00	
		CP	0,00	RC	0,00	A	0,00	CP	0,00	EC	0,00
		CS	0,00	TR	0,00	CS	0,00		TR	0,00	
<b>20103</b>	<b>Tipologia 103: Trasferimenti correnti da Imprese</b>	RS	0,00	RR	0,00	R	0,00		EP	0,00	
		CP	0,00	RC	0,00	A	0,00	CP	0,00	EC	0,00
		CS	0,00	TR	0,00	CS	0,00		TR	0,00	



11/11/2022

**COMUNE DI LENTINI**  
(Esercizio 2017)

**CONTO DEL BILANCIO - GESTIONE DELLE ENTRATE**

TITOLO, TIPOLOGIA	DENOMINAZIONE	RESIDUI ATTIVI AL 1/1/2017 (RS)		RISCOSSIONI IN C/RESIDUI (RR)		RIACCERTAMENTI RESIDUI (R)		MAGGIORI O MINORI ENTRATE DI COMPETENZA (= A-CP)	RESIDUI ATTIVI DA ESERCIZI PRECEDENTI (EP = RS-RR+R)		
		PREVISIONI DEFINITIVE DI COMPETENZA (CP)		RISCOSSIONI IN C/COMPETENZA (RC)		ACCERTAMENTI (A)			RESIDUI ATTIVI DA ESERCIZI DI COMPETENZA (EC = A-RC)		
		PREVISIONI DEFINITIVE DI CASSA (CS)		TOTALE RISCOSSIONI (TR = RR+RC)		MAGGIORI O MINORI ENTRATE DI CASSA (= TR-CS)			TOTALE RESIDUI ATTIVI DA RIPORTARE (TR = EP+EC)		
20104	Tipologia 104: Trasferimenti correnti da Istituzioni Sociali Private	RS	0,00	RR	0,00	R	0,00	CP	0,00	EP	0,00
		CP	0,00	RC	0,00	A	0,00		0,00	EC	0,00
		CS	0,00	TR	0,00	CS	0,00		TR	0,00	
20105	Tipologia 105: Trasferimenti correnti dalla UE e dal Resto del Mondo	RS	0,00	RR	0,00	R	0,00	CP	0,00	EP	0,00
		CP	0,00	RC	0,00	A	0,00		0,00	EC	0,00
		CS	0,00	TR	0,00	CS	0,00		TR	0,00	
20000 Totale TITOLO 2	Trasferimenti correnti	RS	2.111.099,82	RR	931.182,61	R	0,00	CP	-45.982,06	EP	1.179.917,21
		CP	4.067.663,71	RC	2.562.525,69	A	4.021.681,65			EC	1.459.155,96
		CS	4.620.733,48	TR	3.493.708,30	CS	-1.127.025,18			TR	2.639.073,17
<b>TITOLO 3:</b>	<b>Entrate extratributarie</b>										
30100	Tipologia 100: Vendita di beni e servizi e proventi derivanti dalla gestione dei beni	RS	3.787.964,94	RR	463.968,60	R	4.006,99	CP	-0,48	EP	3.328.003,33
		CP	2.619.013,24	RC	208.642,55	A	2.619.012,76			EC	2.410.370,21
		CS	4.689.506,30	TR	672.611,15	CS	-4.016.895,15			TR	5.738.373,54
30200	Tipologia 200: Proventi derivanti dall'attività di controllo e repressione dell'irregolarità e degli illeciti	RS	107.662,50	RR	22.457,44	R	0,00	CP	0,00	EP	85.205,06
		CP	0,00	RC	0,00	A	0,00			EC	0,00
		CS	107.662,50	TR	22.457,44	CS	-85.205,06			TR	85.205,06
30300	Tipologia 300: Interessi attivi	RS	24.311,06	RR	1.317,30	R	0,00	CP	0,00	EP	22.993,76
		CP	0,00	RC	0,00	A	0,00			EC	0,00
		CS	24.311,06	TR	1.317,30	CS	-22.993,76			TR	22.993,76
30400	Tipologia 400: Altre entrate da redditi da capitale	RS	0,00	RR	0,00	R	0,00	CP	0,00	EP	0,00
		CP	0,00	RC	0,00	A	0,00			EC	0,00
		CS	0,00	TR	0,00	CS	0,00			TR	0,00
30500	Tipologia 500: Rimborsi e altre entrate correnti	RS	616.153,63	RR	2.482,91	R	0,00	CP	0,00	EP	613.670,72
		CP	314.847,63	RC	34.560,20	A	314.847,63			EC	280.287,43
		CS	916.062,97	TR	37.043,11	CS	-879.019,86			TR	893.958,15
30000 Totale TITOLO 3	Entrate extratributarie	RS	4.536.092,13	RR	490.226,25	R	4.006,99	CP	-0,48	EP	4.049.872,87
		CP	2.933.860,87	RC	243.202,75	A	2.933.860,39			EC	2.690.657,64
		CS	5.737.542,83	TR	733.429,00	CS	-5.004.113,83			TR	6.740.530,51
<b>TITOLO 4:</b>	<b>Entrate in conto capitale</b>										
40100	Tipologia 100: Tributi in conto capitale	RS	0,00	RR	0,00	R	0,00	CP	0,00	EP	0,00
		CP	0,00	RC	0,00	A	0,00			EC	0,00
		CS	0,00	TR	0,00	CS	0,00			TR	0,00



11/11/2022

**COMUNE DI LENTINI**  
(Esercizio 2017)

**CONTO DEL BILANCIO - GESTIONE DELLE ENTRATE**

TITOLO, TIPOLOGIA	DENOMINAZIONE	RESIDUI ATTIVI AL 1/1/2017 (RS)		RISCOSSIONI IN C/RESIDUI (RR)		RIACCERTAMENTI RESIDUI (R)		MAGGIORI O MINORI ENTRATE DI COMPETENZA (= A-CP)	RESIDUI ATTIVI DA ESERCIZI PRECEDENTI (EP = RS-RR+R)		
		PREVISIONI DEFINITIVE DI COMPETENZA (CP)		RISCOSSIONI IN C/COMPETENZA (RC)		ACCERTAMENTI (A)			RESIDUI ATTIVI DA ESERCIZI DI COMPETENZA (EC = A-RC)		
		PREVISIONI DEFINITIVE DI CASSA (CS)		TOTALE RISCOSSIONI (TR = RR+RC)		MAGGIORI O MINORI ENTRATE DI CASSA (= TR-CS)			TOTALE RESIDUI ATTIVI DA RIPORTARE (TR = EP+EC)		
40200	Tipologia 200: Contributi agli investimenti	RS	974.464,36	RR	637.786,00	R	-158.884,32	CP	0,00	EP	177.794,04
		CP	2.762.503,12	RC	293.672,62	A	2.762.503,12		EC	2.468.830,50	
		CS	3.736.967,48	TR	931.458,62	CS	-2.805.508,86		TR	2.646.624,54	
40300	Tipologia 300: Altri trasferimenti in conto capitale	RS	189.075,33	RR	0,00	R	0,00	CP	-0,10	EP	189.075,33
		CP	2.408,00	RC	2.407,90	A	2.407,90		EC	0,00	
		CS	191.483,33	TR	2.407,90	CS	-189.075,43		TR	189.075,33	
40400	Tipologia 400: Entrate da alienazione di beni materiali e immateriali	RS	8.687,51	RR	505,35	R	0,00	CP	0,00	EP	8.182,16
		CP	55.000,00	RC	4.042,80	A	55.000,00		EC	50.957,20	
		CS	63.687,51	TR	4.548,15	CS	-59.139,36		TR	59.139,36	
40500	Tipologia 500: Altre entrate in conto capitale	RS	43.326,14	RR	1.643,13	R	0,00	CP	-64.961,00	EP	41.683,01
		CP	160.192,04	RC	86.301,75	A	95.231,04		EC	8.929,29	
		CS	203.518,18	TR	87.944,88	CS	-115.573,30		TR	50.612,30	
40000 Totale TITOLO 4	Entrate in conto capitale	RS	<b>1.215.553,34</b>	RR	<b>639.934,48</b>	R	<b>-158.884,32</b>	CP	<b>-64.961,10</b>	EP	<b>416.734,54</b>
		CP	<b>2.980.103,16</b>	RC	<b>386.425,07</b>	A	<b>2.915.142,06</b>		EC	<b>2.528.716,99</b>	
		CS	<b>4.195.656,50</b>	TR	<b>1.026.359,55</b>	CS	<b>-3.169.296,95</b>		TR	<b>2.945.451,53</b>	
<b>TITOLO 5:</b>	<b>Entrate da riduzione di attività finanziarie</b>										
50100	Tipologia 100: Alienazione di attività finanziarie	RS	0,00	RR	0,00	R	0,00	CP	0,00	EP	0,00
		CP	0,00	RC	0,00	A	0,00		EC	0,00	
		CS	0,00	TR	0,00	CS	0,00		TR	0,00	
50200	Tipologia 200: Riscossione crediti di breve termine	RS	0,00	RR	0,00	R	0,00	CP	0,00	EP	0,00
		CP	0,00	RC	0,00	A	0,00		EC	0,00	
		CS	0,00	TR	0,00	CS	0,00		TR	0,00	
50300	Tipologia 300: Riscossione crediti di medio-lungo termine	RS	0,00	RR	0,00	R	0,00	CP	0,00	EP	0,00
		CP	0,00	RC	0,00	A	0,00		EC	0,00	
		CS	0,00	TR	0,00	CS	0,00		TR	0,00	
50400	Tipologia 400: Altre entrate per riduzione di attività finanziarie	RS	0,00	RR	0,00	R	0,00	CP	0,00	EP	0,00
		CP	0,00	RC	0,00	A	0,00		EC	0,00	
		CS	0,00	TR	0,00	CS	0,00		TR	0,00	
50000 Totale TITOLO 5	Entrate da riduzione di attività finanziarie	RS	<b>0,00</b>	RR	<b>0,00</b>	R	<b>0,00</b>	CP	<b>0,00</b>	EP	<b>0,00</b>
		CP	<b>0,00</b>	RC	<b>0,00</b>	A	<b>0,00</b>		EC	<b>0,00</b>	
		CS	<b>0,00</b>	TR	<b>0,00</b>	CS	<b>0,00</b>		TR	<b>0,00</b>	
<b>TITOLO 6:</b>	<b>Accensione prestiti</b>										



11/11/2022

**COMUNE DI LENTINI**  
(Esercizio 2017)

**CONTO DEL BILANCIO - GESTIONE DELLE ENTRATE**

TITOLO, TIPOLOGIA	DENOMINAZIONE	RESIDUI ATTIVI AL 1/1/2017 (RS)		RISCOSSIONI IN C/RESIDUI (RR)		RIACCERTAMENTI RESIDUI (R)		MAGGIORI O MINORI ENTRATE DI COMPETENZA (= A-CP)	RESIDUI ATTIVI DA ESERCIZI PRECEDENTI (EP = RS-RR+R)		
		PREVISIONI DEFINITIVE DI COMPETENZA (CP)		RISCOSSIONI IN C/COMPETENZA (RC)		ACCERTAMENTI (A)			RESIDUI ATTIVI DA ESERCIZI DI COMPETENZA (EC = A-RC)		
		PREVISIONI DEFINITIVE DI CASSA (CS)		TOTALE RISCOSSIONI (TR = RR+RC)		MAGGIORI O MINORI ENTRATE DI CASSA (= TR-CS)			TOTALE RESIDUI ATTIVI DA RIPORTARE (TR = EP+EC)		
60100	Tipologia 100: Emissione di titoli obbligazionari	RS	0,00	RR	0,00	R	0,00		EP	0,00	
		CP	0,00	RC	0,00	A	0,00	CP	0,00	EC	0,00
		CS	0,00	TR	0,00	CS	0,00			TR	0,00
60200	Tipologia 200: Accensione Prestiti a breve termine	RS	0,00	RR	0,00	R	0,00		EP	0,00	
		CP	0,00	RC	0,00	A	0,00	CP	0,00	EC	0,00
		CS	0,00	TR	0,00	CS	0,00			TR	0,00
60300	Tipologia 300: Accensione Mutui e altri finanziamenti a medio lungo termine	RS	3.228.914,82	RR	1.917,72	R	0,00		EP	3.226.997,10	
		CP	0,00	RC	0,00	A	0,00	CP	0,00	EC	0,00
		CS	3.228.914,82	TR	1.917,72	CS	-3.226.997,10			TR	3.226.997,10
60400	Tipologia 400: Altre forme di indebitamento	RS	0,00	RR	0,00	R	0,00		EP	0,00	
		CP	0,00	RC	0,00	A	0,00	CP	0,00	EC	0,00
		CS	0,00	TR	0,00	CS	0,00			TR	0,00
60000 Totale TITOLO 6	Accensione prestiti	RS	<b>3.228.914,82</b>	RR	<b>1.917,72</b>	R	<b>0,00</b>		EP	<b>3.226.997,10</b>	
		CP	<b>0,00</b>	RC	<b>0,00</b>	A	<b>0,00</b>	CP	<b>0,00</b>	EC	<b>0,00</b>
		CS	<b>3.228.914,82</b>	TR	<b>1.917,72</b>	CS	<b>-3.226.997,10</b>			TR	<b>3.226.997,10</b>
<b>TITOLO 7:</b>	<b>Anticipazioni da istituto tesoriere/cassiere</b>										
70100	Tipologia 100: Anticipazioni da istituto tesoriere/cassiere	RS	0,00	RR	0,00	R	0,00		EP	0,00	
		CP	16.900.000,00	RC	14.252.539,74	A	14.252.539,74	CP	-2.647.460,26	EC	0,00
		CS	18.691.380,76	TR	14.252.539,74	CS	-4.438.841,02			TR	0,00
70000 Totale TITOLO 7	Anticipazioni da istituto tesoriere/cassiere	RS	<b>0,00</b>	RR	<b>0,00</b>	R	<b>0,00</b>		EP	<b>0,00</b>	
		CP	<b>16.900.000,00</b>	RC	<b>14.252.539,74</b>	A	<b>14.252.539,74</b>	CP	<b>-2.647.460,26</b>	EC	<b>0,00</b>
		CS	<b>18.691.380,76</b>	TR	<b>14.252.539,74</b>	CS	<b>-4.438.841,02</b>			TR	<b>0,00</b>
<b>TITOLO 9:</b>	<b>Entrate per conto terzi e partite di giro</b>										
90100	Tipologia 100: Entrate per partite di giro	RS	4.879.103,27	RR	41.693,56	R	-527,96		EP	4.836.881,75	
		CP	2.404.862,82	RC	2.267.629,61	A	2.404.862,82	CP	0,00	EC	137.233,21
		CS	7.283.966,09	TR	2.309.323,17	CS	-4.974.642,92			TR	4.974.114,96
90200	Tipologia 200: Entrate per conto terzi	RS	525.467,88	RR	82.187,15	R	0,00		EP	443.280,73	
		CP	5.679.624,91	RC	5.578.332,94	A	5.679.624,91	CP	0,00	EC	101.291,97
		CS	6.205.092,79	TR	5.660.520,09	CS	-544.572,70			TR	544.572,70
90000 Totale TITOLO 9	Entrate per conto terzi e partite di giro	RS	<b>5.404.571,15</b>	RR	<b>123.880,71</b>	R	<b>-527,96</b>		EP	<b>5.280.162,48</b>	
		CP	<b>8.084.487,73</b>	RC	<b>7.845.962,55</b>	A	<b>8.084.487,73</b>	CP	<b>0,00</b>	EC	<b>238.525,18</b>
		CS	<b>13.489.058,88</b>	TR	<b>7.969.843,26</b>	CS	<b>-5.519.215,62</b>			TR	<b>5.518.687,66</b>

11/11/2022



**COMUNE DI LENTINI**  
(Esercizio 2017)

**CONTO DEL BILANCIO - GESTIONE DELLE ENTRATE**

TITOLO, TIPOLOGIA	DENOMINAZIONE	RESIDUI ATTIVI AL 1/1/2017 (RS)		RISCOSSIONI IN C/RESIDUI (RR)		RIACCERTAMENTI RESIDUI (R)		MAGGIORI O MINORI ENTRATE DI COMPETENZA (= A-CP)	RESIDUI ATTIVI DA ESERCIZI PRECEDENTI (EP = RS-RR+R)	
		PREVISIONI DEFINITIVE DI COMPETENZA (CP)		RISCOSSIONI IN C/COMPETENZA (RC)		ACCERTAMENTI (A)			RESIDUI ATTIVI DA ESERCIZI DI COMPETENZA (EC = A-RC)	
		PREVISIONI DEFINITIVE DI CASSA (CS)		TOTALE RISCOSSIONI (TR = RR+RC)		MAGGIORI O MINORI ENTRATE DI CASSA (= TR-CS)			TOTALE RESIDUI ATTIVI DA RIPORTARE (TR = EP+EC)	
<b>TOTALE TITOLI</b>	RS	23.276.322,87	RR	2.900.737,63	R	-140.792,40		EP	20.234.792,84	
	CP	45.372.248,81	RC	32.806.402,37	A	42.613.844,91	CP	-2.758.403,90	EC	9.807.442,54
	CS	59.143.125,89	TR	35.707.140,00	CS	-23.435.985,89		TR	30.042.235,38	
<b>TOTALE GENERALE DELLE ENTRATE</b>	RS	23.276.322,87	RR	2.900.737,63	R	-140.792,40		EP	20.234.792,84	
	CP	46.843.500,46	RC	32.806.402,37	A	42.613.844,91	CP	-2.758.403,90	EC	9.807.442,54
	CS	59.143.125,89	TR	35.707.140,00	CS	-23.435.985,89		TR	30.042.235,38	



11/11/2022

**COMUNE DI LENTINI**  
(Esercizio 2017)

**CONTO DEL BILANCIO - RIEPILOGO GENERALE DELLE ENTRATE**

TITOLO, TIPOLOGIA	DENOMINAZIONE	RESIDUI ATTIVI AL 1/1/2017 (RS)		RISCOSSIONI IN C/RESIDUI (RR)		RIACCERTAMENTI RESIDUI (R)		MAGGIORI O MINORI ENTRATE DI COMPETENZA (= A-CP)	RESIDUI ATTIVI DA ESERCIZI PRECEDENTI (EP = RS-RR+R)		
		PREVISIONI DEFINITIVE DI COMPETENZA (CP)		RISCOSSIONI IN C/COMPETENZA (RC)		ACCERTAMENTI (A)			RESIDUI ATTIVI DA ESERCIZI DI COMPETENZA (EC = A-RC)		
		PREVISIONI DEFINITIVE DI CASSA (CS)		TOTALE RISCOSSIONI (TR = RR+RC)		MAGGIORI O MINORI ENTRATE DI CASSA (= TR-CS)			TOTALE RESIDUI ATTIVI DA RIPORTARE (TR = EP+EC)		
	<i>FONDO PLURIENNALE VINCOLATO PER SPESE CORRENTI</i>	CP	1.027.892,92								
	<i>FONDO PLURIENNALE VINCOLATO PER SPESE IN CONTO CAPITALE</i>	CP	175.891,50								
	<i>UTILIZZO AVANZO DI AMMINISTRAZIONE</i>	CP	267.467,23								
<b>TITOLO 1</b>	<b>Entrate correnti di natura tributaria, contributiva e perequativa</b>	RS	6.780.091,61	RR	713.595,86	R	14.612,89	CP	0,00	EP	6.081.108,64
		CP	10.406.133,34	RC	7.515.746,57	A	10.406.133,34			EC	2.890.386,77
		CS	9.179.838,62	TR	8.229.342,43	CS	-950.496,19			TR	8.971.495,41
<b>TITOLO 2</b>	<b>Trasferimenti correnti</b>	RS	2.111.099,82	RR	931.182,61	R	0,00	CP	-45.982,06	EP	1.179.917,21
		CP	4.067.663,71	RC	2.562.525,69	A	4.021.681,65			EC	1.459.155,96
		CS	4.620.733,48	TR	3.493.708,30	CS	-1.127.025,18			TR	2.639.073,17
<b>TITOLO 3</b>	<b>Entrate extratributarie</b>	RS	4.536.092,13	RR	490.226,25	R	4.006,99	CP	-0,48	EP	4.049.872,87
		CP	2.933.860,87	RC	243.202,75	A	2.933.860,39			EC	2.690.657,64
		CS	5.737.542,83	TR	733.429,00	CS	-5.004.113,83			TR	6.740.530,51
<b>TITOLO 4</b>	<b>Entrate in conto capitale</b>	RS	1.215.553,34	RR	639.934,48	R	-158.884,32	CP	-64.961,10	EP	416.734,54
		CP	2.980.103,16	RC	386.425,07	A	2.915.142,06			EC	2.528.716,99
		CS	4.195.656,50	TR	1.026.359,55	CS	-3.169.296,95			TR	2.945.451,53
<b>TITOLO 5</b>	<b>Entrate da riduzione di attività finanziarie</b>	RS	0,00	RR	0,00	R	0,00	CP	0,00	EP	0,00
		CP	0,00	RC	0,00	A	0,00			EC	0,00
		CS	0,00	TR	0,00	CS	0,00			TR	0,00
<b>TITOLO 6</b>	<b>Accensione prestiti</b>	RS	3.228.914,82	RR	1.917,72	R	0,00	CP	0,00	EP	3.226.997,10
		CP	0,00	RC	0,00	A	0,00			EC	0,00
		CS	3.228.914,82	TR	1.917,72	CS	-3.226.997,10			TR	3.226.997,10
<b>TITOLO 7</b>	<b>Anticipazioni da istituto tesoriere/cassiere</b>	RS	0,00	RR	0,00	R	0,00	CP	-2.647.460,26	EP	0,00
		CP	16.900.000,00	RC	14.252.539,74	A	14.252.539,74			EC	0,00
		CS	18.691.380,76	TR	14.252.539,74	CS	-4.438.841,02			TR	0,00

11/11/2022



**COMUNE DI LENTINI**  
(Esercizio 2017)

**CONTO DEL BILANCIO - RIEPILOGO GENERALE DELLE ENTRATE**

TITOLO, TIPOLOGIA	DENOMINAZIONE	RESIDUI ATTIVI AL 1/1/2017 (RS)		RISCOSSIONI IN C/RESIDUI (RR)		RIACCERTAMENTI RESIDUI (R)		MAGGIORI O MINORI ENTRATE DI COMPETENZA (= A-CP)	RESIDUI ATTIVI DA ESERCIZI PRECEDENTI (EP = RS-RR+R)		
		PREVISIONI DEFINITIVE DI COMPETENZA (CP)		RISCOSSIONI IN C/COMPETENZA (RC)		ACCERTAMENTI (A)			RESIDUI ATTIVI DA ESERCIZI DI COMPETENZA (EC = A-RC)		
		PREVISIONI DEFINITIVE DI CASSA (CS)		TOTALE RISCOSSIONI (TR = RR+RC)		MAGGIORI O MINORI ENTRATE DI CASSA (= TR-CS)			TOTALE RESIDUI ATTIVI DA RIPORTARE (TR = EP+EC)		
<b>TITOLO 9</b>	<b>Entrate per conto terzi e partite di giro</b>	RS	5.404.571,15	RR	123.880,71	R	-527,96		EP	5.280.162,48	
		CP	8.084.487,73	RC	7.845.962,55	A	8.084.487,73	CP	0,00	EC	238.525,18
		CS	13.489.058,88	TR	7.969.843,26	CS	-5.519.215,62			TR	5.518.687,66
	<b>TOTALE TITOLI</b>	RS	<b>23.276.322,87</b>	RR	<b>2.900.737,63</b>	R	<b>-140.792,40</b>		EP	<b>20.234.792,84</b>	
		CP	<b>45.372.248,81</b>	RC	<b>32.806.402,37</b>	A	<b>42.613.844,91</b>	CP	<b>-2.758.403,90</b>	EC	<b>9.807.442,54</b>
		CS	<b>59.143.125,89</b>	TR	<b>35.707.140,00</b>	CS	<b>-23.435.985,89</b>			TR	<b>30.042.235,38</b>
	<b>TOTALE GENERALE DELLE ENTRATE</b>	RS	<b>23.276.322,87</b>	RR	<b>2.900.737,63</b>	R	<b>-140.792,40</b>		EP	<b>20.234.792,84</b>	
		CP	<b>46.843.500,46</b>	RC	<b>32.806.402,37</b>	A	<b>42.613.844,91</b>	CP	<b>-2.758.403,90</b>	EC	<b>9.807.442,54</b>
		CS	<b>59.143.125,89</b>	TR	<b>35.707.140,00</b>	CS	<b>-23.435.985,89</b>			TR	<b>30.042.235,38</b>





11/11/2022

**COMUNE DI LENTINI**  
(Esercizio 2017)

**CONTO DEL BILANCIO - GESTIONE DELLE SPESE**

MISSIONE, PROGRAMMA, TITOLO	DENOMINAZIONE	RESIDUI PASSIVI AL 1/1/2017 (RS)		PAGAMENTI IN C/RESIDUI (PR)		RIACCERTAMENTI RESIDUI (R)		RESIDUI PASSIVI DA ESERCIZI PRECEDENTI (EP = RS-PR+R)		
		PREVISIONI DEFINITIVE DI COMPETENZA (CP)		PAGAMENTI IN C/COMPETENZA (PC)		IMPEGNI (I)		ECONOMIE DI COMPETENZA (ECP = CP-I-FPV)		
		PREVISIONI DEFINITIVE DI CASSA (CS)		TOTALE PAGAMENTI (TP = PR+PC)		FONDO PLURIENNALE VINCOLATO (FPV)		TOTALE RESIDUI PASSIVI DA RIPORTARE (TR = EP+EC)		
<b>DISAVANZO DI AMMINISTRAZIONE</b>		CP	3.700.567,71							
<b>MISSIONE 01</b>	<b>Servizi istituzionali, generali e di gestione</b>									
<b>0101 Programma 01</b>	<b>Organi istituzionali</b>									
<b>Titolo 1</b>	<b>Spese correnti</b>	RS	41.665,05	PR	32.197,45	R	-3.881,37	EP	5.586,23	
		CP	365.301,68	PC	315.131,23	I	365.301,68	ECP	0,00	
		CS	406.966,73	TP	347.328,68	FPV	0,00	TR	55.756,68	
<b>Titolo 2</b>	<b>Spese in conto capitale</b>	RS	7.596,28	PR	204,64	R	0,00	EP	7.391,64	
		CP	2.201,30	PC	161,36	I	2.201,30	ECP	0,00	
		CS	9.797,58	TP	366,00	FPV	0,00	TR	9.431,58	
<b>Totale Programma 01</b>	<b>Organi istituzionali</b>	<b>RS</b>	<b>49.261,33</b>	<b>PR</b>	<b>32.402,09</b>	<b>R</b>	<b>-3.881,37</b>	<b>EP</b>	<b>12.977,87</b>	
		<b>CP</b>	<b>367.502,98</b>	<b>PC</b>	<b>315.292,59</b>	<b>I</b>	<b>367.502,98</b>	<b>ECP</b>	<b>0,00</b>	
		<b>CS</b>	<b>416.764,31</b>	<b>TP</b>	<b>347.694,68</b>	<b>FPV</b>	<b>0,00</b>	<b>TR</b>	<b>65.188,26</b>	
<b>0102 Programma 02</b>	<b>Segreteria generale</b>									
<b>Titolo 1</b>	<b>Spese correnti</b>	RS	23.966,03	PR	10.102,66	R	-12.761,81	EP	1.101,56	
		CP	624.628,02	PC	605.140,03	I	624.628,02	ECP	0,00	
		CS	648.594,05	TP	615.242,69	FPV	0,00	TR	20.589,55	
<b>Titolo 2</b>	<b>Spese in conto capitale</b>	RS	15.606,47	PR	6.311,30	R	-101,00	EP	9.194,17	
		CP	13.500,00	PC	12.062,00	I	13.500,00	ECP	0,00	
		CS	29.106,47	TP	18.373,30	FPV	0,00	TR	10.632,17	
<b>Totale Programma 02</b>	<b>Segreteria generale</b>	<b>RS</b>	<b>39.572,50</b>	<b>PR</b>	<b>16.413,96</b>	<b>R</b>	<b>-12.862,81</b>	<b>EP</b>	<b>10.295,73</b>	
		<b>CP</b>	<b>638.128,02</b>	<b>PC</b>	<b>617.202,03</b>	<b>I</b>	<b>638.128,02</b>	<b>ECP</b>	<b>0,00</b>	
		<b>CS</b>	<b>677.700,52</b>	<b>TP</b>	<b>633.615,99</b>	<b>FPV</b>	<b>0,00</b>	<b>TR</b>	<b>31.221,72</b>	
<b>0103 Programma 03</b>	<b>Gestione economica, finanziaria, programmazione, provveditorato</b>									
<b>Titolo 1</b>	<b>Spese correnti</b>	RS	9.772,21	PR	7.556,45	R	-2.023,52	EP	192,24	
		CP	366.211,10	PC	362.914,50	I	366.211,10	ECP	0,00	
		CS	375.983,31	TP	370.470,95	FPV	0,00	TR	3.488,84	
<b>Titolo 2</b>	<b>Spese in conto capitale</b>	RS	7.424,59	PR	4.013,80	R	0,00	EP	3.410,79	
		CP	13.201,68	PC	12.601,68	I	13.201,68	ECP	0,00	
		CS	20.626,27	TP	16.615,48	FPV	0,00	TR	4.010,79	



11/11/2022

**COMUNE DI LENTINI**  
(Esercizio 2017)

**CONTO DEL BILANCIO - GESTIONE DELLE SPESE**

MISSIONE, PROGRAMMA, TITOLO	DENOMINAZIONE	RESIDUI PASSIVI AL 1/1/2017 (RS)		PAGAMENTI IN C/RESIDUI (PR)		RIACCERTAMENTI RESIDUI (R)		RESIDUI PASSIVI DA ESERCIZI PRECEDENTI (EP = RS-PR+R)	
		PREVISIONI DEFINITIVE DI COMPETENZA (CP)		PAGAMENTI IN C/COMPETENZA (PC)		IMPEGNI (I)		ECONOMIE DI COMPETENZA (ECP = CP-I-FPV)	
		PREVISIONI DEFINITIVE DI CASSA (CS)		TOTALE PAGAMENTI (TP = PR+PC)		FONDO PLURIENNALE VINCOLATO (FPV)		TOTALE RESIDUI PASSIVI DA RIPORTARE (TR = EP+EC)	
<b>Titolo 3</b>	<b>Spese per incremento di attività finanziarie</b>	RS	0,00	PR	0,00	R	0,00	EP	0,00
		CP	0,00	PC	0,00	I	0,00	ECP	0,00
		CS	0,00	TP	0,00	FPV	0,00	TR	0,00
<b>Totale Programma 03</b>	<b>Gestione economica, finanziaria, programmazione, provv editorato</b>	RS	<b>17.196,80</b>	PR	<b>11.570,25</b>	R	<b>-2.023,52</b>	EP	<b>3.603,03</b>
		CP	<b>379.412,78</b>	PC	<b>375.516,18</b>	I	<b>379.412,78</b>	ECP	<b>0,00</b>
		CS	<b>396.609,58</b>	TP	<b>387.086,43</b>	FPV	<b>0,00</b>	TR	<b>7.499,63</b>
<b>0104 Programma 04</b>	<b>Gestione delle entrate tributarie e servizi fiscali</b>								
<b>Titolo 1</b>	<b>Spese correnti</b>	RS	495.423,32	PR	90.484,95	R	-11.065,42	EP	393.872,95
		CP	532.928,89	PC	312.567,91	I	532.928,89	ECP	0,00
		CS	1.028.352,21	TP	403.052,86	FPV	0,00	TR	614.233,93
<b>Titolo 2</b>	<b>Spese in conto capitale</b>	RS	0,00	PR	0,00	R	0,00	EP	0,00
		CP	0,00	PC	0,00	I	0,00	ECP	0,00
		CS	0,00	TP	0,00	FPV	0,00	TR	0,00
<b>Totale Programma 04</b>	<b>Gestione delle entrate tributarie e servizi fiscali</b>	RS	<b>495.423,32</b>	PR	<b>90.484,95</b>	R	<b>-11.065,42</b>	EP	<b>393.872,95</b>
		CP	<b>532.928,89</b>	PC	<b>312.567,91</b>	I	<b>532.928,89</b>	ECP	<b>0,00</b>
		CS	<b>1.028.352,21</b>	TP	<b>403.052,86</b>	FPV	<b>0,00</b>	TR	<b>614.233,93</b>
<b>0105 Programma 05</b>	<b>Gestione dei beni demaniali e patrimoniali</b>								
<b>Titolo 1</b>	<b>Spese correnti</b>	RS	5.555,70	PR	287,09	R	-5.268,61	EP	0,00
		CP	10.000,00	PC	10.000,00	I	10.000,00	ECP	0,00
		CS	15.555,70	TP	10.287,09	FPV	0,00	TR	0,00
<b>Titolo 2</b>	<b>Spese in conto capitale</b>	RS	30.344,61	PR	11.476,37	R	0,00	EP	18.868,24
		CP	3.852,93	PC	3.050,00	I	3.852,93	ECP	0,00
		CS	34.197,54	TP	14.526,37	FPV	0,00	TR	19.671,17
<b>Totale Programma 05</b>	<b>Gestione dei beni demaniali e patrimoniali</b>	RS	<b>35.900,31</b>	PR	<b>11.763,46</b>	R	<b>-5.268,61</b>	EP	<b>18.868,24</b>
		CP	<b>13.852,93</b>	PC	<b>13.050,00</b>	I	<b>13.852,93</b>	ECP	<b>0,00</b>
		CS	<b>49.753,24</b>	TP	<b>24.813,46</b>	FPV	<b>0,00</b>	TR	<b>19.671,17</b>
<b>0106 Programma 06</b>	<b>Ufficio tecnico</b>								
<b>Titolo 1</b>	<b>Spese correnti</b>	RS	14.543,87	PR	7.721,13	R	-6.510,79	EP	311,95
		CP	713.044,96	PC	645.416,48	I	713.044,96	ECP	0,00
		CS	727.588,83	TP	653.137,61	FPV	0,00	TR	67.940,43



11/11/2022

**COMUNE DI LENTINI**  
(Esercizio 2017)

**CONTO DEL BILANCIO - GESTIONE DELLE SPESE**

MISSIONE, PROGRAMMA, TITOLO	DENOMINAZIONE	RESIDUI PASSIVI AL 1/1/2017 (RS)		PAGAMENTI IN C/RESIDUI (PR)		RIACCERTAMENTI RESIDUI (R)		RESIDUI PASSIVI DA ESERCIZI PRECEDENTI (EP = RS-PR+R)			
		PREVISIONI DEFINITIVE DI COMPETENZA (CP)		PAGAMENTI IN C/COMPETENZA (PC)		IMPEGNI (I)		ECONOMIE DI COMPETENZA (ECP = CP-I-FPV)		RESIDUI PASSIVI DA ESERCIZI DI COMPETENZA (EC = I-PC)	
		PREVISIONI DEFINITIVE DI CASSA (CS)		TOTALE PAGAMENTI (TP = PR+PC)		FONDO PLURIENNALE VINCOLATO (FPV)				TOTALE RESIDUI PASSIVI DA RIPORTARE (TR = EP+EC)	
<b>Titolo 2</b>	<b>Spese in conto capitale</b>	RS	2.000,02	PR	1.999,99	R	0,00			EP	0,03
		CP	12.677,57	PC	8.617,37	I	12.677,57	ECP	0,00	EC	4.060,20
		CS	14.677,59	TP	10.617,36	FPV	0,00			TR	4.060,23
<b>Totale Programma 06</b>	<b>Ufficio tecnico</b>	RS	<b>16.543,89</b>	PR	<b>9.721,12</b>	R	<b>-6.510,79</b>			EP	<b>311,98</b>
		CP	<b>725.722,53</b>	PC	<b>654.033,85</b>	I	<b>725.722,53</b>	ECP	<b>0,00</b>	EC	<b>71.688,68</b>
		CS	<b>742.266,42</b>	TP	<b>663.754,97</b>	FPV	<b>0,00</b>			TR	<b>72.000,66</b>
<b>0107 Programma 07</b>	<b>Elezioni e consultazioni popolari - Anagrafe e stato civile</b>										
<b>Titolo 1</b>	<b>Spese correnti</b>	RS	132.087,08	PR	125.711,37	R	-2.726,42			EP	3.649,29
		CP	396.988,92	PC	371.966,78	I	396.988,92	ECP	0,00	EC	25.022,14
		CS	529.076,00	TP	497.678,15	FPV	0,00			TR	28.671,43
<b>Titolo 2</b>	<b>Spese in conto capitale</b>	RS	0,00	PR	0,00	R	0,00			EP	0,00
		CP	0,00	PC	0,00	I	0,00	ECP	0,00	EC	0,00
		CS	0,00	TP	0,00	FPV	0,00			TR	0,00
<b>Totale Programma 07</b>	<b>Elezioni e consultazioni popolari - Anagrafe e stato civile</b>	RS	<b>132.087,08</b>	PR	<b>125.711,37</b>	R	<b>-2.726,42</b>			EP	<b>3.649,29</b>
		CP	<b>396.988,92</b>	PC	<b>371.966,78</b>	I	<b>396.988,92</b>	ECP	<b>0,00</b>	EC	<b>25.022,14</b>
		CS	<b>529.076,00</b>	TP	<b>497.678,15</b>	FPV	<b>0,00</b>			TR	<b>28.671,43</b>
<b>0108 Programma 08</b>	<b>Statistica e sistemi informativi</b>										
<b>Titolo 1</b>	<b>Spese correnti</b>	RS	0,00	PR	0,00	R	0,00			EP	0,00
		CP	0,00	PC	0,00	I	0,00	ECP	0,00	EC	0,00
		CS	0,00	TP	0,00	FPV	0,00			TR	0,00
<b>Titolo 2</b>	<b>Spese in conto capitale</b>	RS	0,00	PR	0,00	R	0,00			EP	0,00
		CP	0,00	PC	0,00	I	0,00	ECP	0,00	EC	0,00
		CS	0,00	TP	0,00	FPV	0,00			TR	0,00
<b>Totale Programma 08</b>	<b>Statistica e sistemi informativi</b>	RS	<b>0,00</b>	PR	<b>0,00</b>	R	<b>0,00</b>			EP	<b>0,00</b>
		CP	<b>0,00</b>	PC	<b>0,00</b>	I	<b>0,00</b>	ECP	<b>0,00</b>	EC	<b>0,00</b>
		CS	<b>0,00</b>	TP	<b>0,00</b>	FPV	<b>0,00</b>			TR	<b>0,00</b>
<b>0109 Programma 09</b>	<b>Assistenza tecnico-amministrativa agli enti locali</b>										
<b>Titolo 1</b>	<b>Spese correnti</b>	RS	0,00	PR	0,00	R	0,00			EP	0,00
		CP	0,00	PC	0,00	I	0,00	ECP	0,00	EC	0,00
		CS	0,00	TP	0,00	FPV	0,00			TR	0,00



11/11/2022

**COMUNE DI LENTINI**  
(Esercizio 2017)

**CONTO DEL BILANCIO - GESTIONE DELLE SPESE**

MISSIONE, PROGRAMMA, TITOLO	DENOMINAZIONE	RESIDUI PASSIVI AL 1/1/2017 (RS)		PAGAMENTI IN C/RESIDUI (PR)		RIACCERTAMENTI RESIDUI (R)		RESIDUI PASSIVI DA ESERCIZI PRECEDENTI (EP = RS-PR+R)			
		PREVISIONI DEFINITIVE DI COMPETENZA (CP)		PAGAMENTI IN C/COMPETENZA (PC)		IMPEGNI (I)		ECONOMIE DI COMPETENZA (ECP = CP-I-FPV)		RESIDUI PASSIVI DA ESERCIZI DI COMPETENZA (EC = I-PC)	
		PREVISIONI DEFINITIVE DI CASSA (CS)		TOTALE PAGAMENTI (TP = PR+PC)		FONDO PLURIENNALE VINCOLATO (FPV)				TOTALE RESIDUI PASSIVI DA RIPORTARE (TR = EP+EC)	
<b>Titolo 2</b>	<b>Spese in conto capitale</b>	RS	0,00	PR	0,00	R	0,00			EP	0,00
		CP	0,00	PC	0,00	I	0,00	ECP	0,00	EC	0,00
		CS	0,00	TP	0,00	FPV	0,00			TR	0,00
<b>Totale Programma 09</b>	<b>Assistenza tecnico-amministrativa agli enti locali</b>	RS	<b>0,00</b>	PR	<b>0,00</b>	R	<b>0,00</b>			EP	<b>0,00</b>
		CP	<b>0,00</b>	PC	<b>0,00</b>	I	<b>0,00</b>	ECP	<b>0,00</b>	EC	<b>0,00</b>
		CS	<b>0,00</b>	TP	<b>0,00</b>	FPV	<b>0,00</b>			TR	<b>0,00</b>
<b>0110 Programma 10</b>	<b>Risorse umane</b>										
<b>Titolo 1</b>	<b>Spese correnti</b>	RS	1.200,00	PR	1.200,00	R	0,00			EP	0,00
		CP	3.425,29	PC	1.402,55	I	3.425,29	ECP	0,00	EC	2.022,74
		CS	4.625,29	TP	2.602,55	FPV	0,00			TR	2.022,74
<b>Titolo 2</b>	<b>Spese in conto capitale</b>	RS	0,00	PR	0,00	R	0,00			EP	0,00
		CP	0,00	PC	0,00	I	0,00	ECP	0,00	EC	0,00
		CS	0,00	TP	0,00	FPV	0,00			TR	0,00
<b>Totale Programma 10</b>	<b>Risorse umane</b>	RS	<b>1.200,00</b>	PR	<b>1.200,00</b>	R	<b>0,00</b>			EP	<b>0,00</b>
		CP	<b>3.425,29</b>	PC	<b>1.402,55</b>	I	<b>3.425,29</b>	ECP	<b>0,00</b>	EC	<b>2.022,74</b>
		CS	<b>4.625,29</b>	TP	<b>2.602,55</b>	FPV	<b>0,00</b>			TR	<b>2.022,74</b>
<b>0111 Programma 11</b>	<b>Altri servizi generali</b>										
<b>Titolo 1</b>	<b>Spese correnti</b>	RS	4.717.372,64	PR	235.394,87	R	-15.416,50			EP	4.466.561,27
		CP	2.217.448,14	PC	760.858,33	I	893.631,41	ECP	73,65	EC	132.773,08
		CS	2.047.219,74	TP	996.253,20	FPV	1.323.743,08			TR	4.599.334,35
<b>Titolo 2</b>	<b>Spese in conto capitale</b>	RS	0,00	PR	0,00	R	0,00			EP	0,00
		CP	0,00	PC	0,00	I	0,00	ECP	0,00	EC	0,00
		CS	0,00	TP	0,00	FPV	0,00			TR	0,00
<b>Totale Programma 11</b>	<b>Altri servizi generali</b>	RS	<b>4.717.372,64</b>	PR	<b>235.394,87</b>	R	<b>-15.416,50</b>			EP	<b>4.466.561,27</b>
		CP	<b>2.217.448,14</b>	PC	<b>760.858,33</b>	I	<b>893.631,41</b>	ECP	<b>73,65</b>	EC	<b>132.773,08</b>
		CS	<b>2.047.219,74</b>	TP	<b>996.253,20</b>	FPV	<b>1.323.743,08</b>			TR	<b>4.599.334,35</b>
<b>TOTALE MISSIONE 01</b>	<b>Servizi istituzionali, generali e di gestione</b>	RS	<b>5.504.557,87</b>	PR	<b>534.662,07</b>	R	<b>-59.755,44</b>			EP	<b>4.910.140,36</b>
		CP	<b>5.275.410,48</b>	PC	<b>3.421.890,22</b>	I	<b>3.951.593,75</b>	ECP	<b>73,65</b>	EC	<b>529.703,53</b>
		CS	<b>5.892.367,31</b>	TP	<b>3.956.552,29</b>	FPV	<b>1.323.743,08</b>			TR	<b>5.439.843,89</b>

11/11/2022



**COMUNE DI LENTINI**  
(Esercizio 2017)

**CONTO DEL BILANCIO - GESTIONE DELLE SPESE**

MISSIONE, PROGRAMMA, TITOLO	DENOMINAZIONE	RESIDUI PASSIVI AL 1/1/2017 (RS)		PAGAMENTI IN C/RESIDUI (PR)		RIACCERTAMENTI RESIDUI (R)		RESIDUI PASSIVI DA ESERCIZI PRECEDENTI (EP = RS-PR+R)	
		PREVISIONI DEFINITIVE DI COMPETENZA (CP)		PAGAMENTI IN C/COMPETENZA (PC)		IMPEGNI (I)		ECONOMIE DI COMPETENZA (ECP = CP-I-FPV)	
		PREVISIONI DEFINITIVE DI CASSA (CS)		TOTALE PAGAMENTI (TP = PR+PC)		FONDO PLURIENNALE VINCOLATO (FPV)		TOTALE RESIDUI PASSIVI DA RIPORTARE (TR = EP+EC)	
<b>MISSIONE 02</b>	<b>Giustizia</b>								
<b>0201 Programma 01</b>	<b>Uffici giudiziari</b>								
<b>Titolo 1</b>	<b>Spese correnti</b>	RS	56.971,46	PR	21.992,66	R	-1.120,84	EP	33.857,96
		CP	204.466,46	PC	89.802,73	I	204.466,46	EC	114.663,73
		CS	261.437,92	TP	111.795,39	FPV	0,00	TR	148.521,69
<b>Titolo 2</b>	<b>Spese in conto capitale</b>	RS	0,00	PR	0,00	R	0,00	EP	0,00
		CP	0,00	PC	0,00	I	0,00	EC	0,00
		CS	0,00	TP	0,00	FPV	0,00	TR	0,00
<b>Totale Programma 01</b>	<b>Uffici giudiziari</b>	RS	<b>56.971,46</b>	PR	<b>21.992,66</b>	R	<b>-1.120,84</b>	EP	<b>33.857,96</b>
		CP	<b>204.466,46</b>	PC	<b>89.802,73</b>	I	<b>204.466,46</b>	EC	<b>114.663,73</b>
		CS	<b>261.437,92</b>	TP	<b>111.795,39</b>	FPV	<b>0,00</b>	TR	<b>148.521,69</b>
<b>0202 Programma 02</b>	<b>Casa circondariale e altri servizi</b>								
<b>Titolo 1</b>	<b>Spese correnti</b>	RS	25.942,04	PR	20.097,16	R	-3,43	EP	5.841,45
		CP	94.363,04	PC	88.799,11	I	94.363,04	EC	5.563,93
		CS	120.305,08	TP	108.896,27	FPV	0,00	TR	11.405,38
<b>Titolo 2</b>	<b>Spese in conto capitale</b>	RS	0,00	PR	0,00	R	0,00	EP	0,00
		CP	0,00	PC	0,00	I	0,00	EC	0,00
		CS	0,00	TP	0,00	FPV	0,00	TR	0,00
<b>Totale Programma 02</b>	<b>Casa circondariale e altri servizi</b>	RS	<b>25.942,04</b>	PR	<b>20.097,16</b>	R	<b>-3,43</b>	EP	<b>5.841,45</b>
		CP	<b>94.363,04</b>	PC	<b>88.799,11</b>	I	<b>94.363,04</b>	EC	<b>5.563,93</b>
		CS	<b>120.305,08</b>	TP	<b>108.896,27</b>	FPV	<b>0,00</b>	TR	<b>11.405,38</b>
<b>TOTALE MISSIONE 02</b>	<b>Giustizia</b>	RS	<b>82.913,50</b>	PR	<b>42.089,82</b>	R	<b>-1.124,27</b>	EP	<b>39.699,41</b>
		CP	<b>298.829,50</b>	PC	<b>178.601,84</b>	I	<b>298.829,50</b>	EC	<b>120.227,66</b>
		CS	<b>381.743,00</b>	TP	<b>220.691,66</b>	FPV	<b>0,00</b>	TR	<b>159.927,07</b>

11/11/2022



**COMUNE DI LENTINI**  
(Esercizio 2017)

**CONTO DEL BILANCIO - GESTIONE DELLE SPESE**

MISSIONE, PROGRAMMA, TITOLO	DENOMINAZIONE	RESIDUI PASSIVI AL 1/1/2017 (RS)		PAGAMENTI IN C/RESIDUI (PR)		RIACCERTAMENTI RESIDUI (R)		RESIDUI PASSIVI DA ESERCIZI PRECEDENTI (EP = RS-PR+R)	
		PREVISIONI DEFINITIVE DI COMPETENZA (CP)		PAGAMENTI IN C/COMPETENZA (PC)		IMPEGNI (I)		ECONOMIE DI COMPETENZA (ECP = CP-I-FPV)	
		PREVISIONI DEFINITIVE DI CASSA (CS)		TOTALE PAGAMENTI (TP = PR+PC)		FONDO PLURIENNALE VINCOLATO (FPV)		TOTALE RESIDUI PASSIVI DA RIPORTARE (TR = EP+EC)	
<b>MISSIONE 03</b>	<b>Ordine pubblico e sicurezza</b>								
<b>0301 Programma 01</b>	<b>Polizia locale e amministrativa</b>								
<b>Titolo 1</b>	<b>Spese correnti</b>	RS	25.407,56	PR	3.576,49	R	-15.057,08	EP	6.773,99
		CP	511.178,16	PC	435.427,13	I	511.178,16	ECP	0,00
		CS	536.585,72	TP	439.003,62	FPV	0,00	EC	75.751,03
								TR	82.525,02
<b>Titolo 2</b>	<b>Spese in conto capitale</b>	RS	6.375,76	PR	6.375,72	R	-0,04	EP	0,00
		CP	0,00	PC	0,00	I	0,00	ECP	0,00
		CS	6.375,76	TP	6.375,72	FPV	0,00	EC	0,00
								TR	0,00
<b>Titolo 3</b>	<b>Spese per incremento di attività finanziarie</b>	RS	0,00	PR	0,00	R	0,00	EP	0,00
		CP	0,00	PC	0,00	I	0,00	ECP	0,00
		CS	0,00	TP	0,00	FPV	0,00	EC	0,00
								TR	0,00
<b>Totale Programma 01</b>	<b>Polizia locale e amministrativa</b>	<b>RS</b>	<b>31.783,32</b>	<b>PR</b>	<b>9.952,21</b>	<b>R</b>	<b>-15.057,12</b>	<b>EP</b>	<b>6.773,99</b>
		<b>CP</b>	<b>511.178,16</b>	<b>PC</b>	<b>435.427,13</b>	<b>I</b>	<b>511.178,16</b>	<b>ECP</b>	<b>0,00</b>
		<b>CS</b>	<b>542.961,48</b>	<b>TP</b>	<b>445.379,34</b>	<b>FPV</b>	<b>0,00</b>	<b>EC</b>	<b>75.751,03</b>
								<b>TR</b>	<b>82.525,02</b>
<b>0302 Programma 02</b>	<b>Sistema integrato di sicurezza urbana</b>								
<b>Titolo 1</b>	<b>Spese correnti</b>	RS	0,00	PR	0,00	R	0,00	EP	0,00
		CP	0,00	PC	0,00	I	0,00	ECP	0,00
		CS	0,00	TP	0,00	FPV	0,00	EC	0,00
								TR	0,00
<b>Titolo 2</b>	<b>Spese in conto capitale</b>	RS	0,00	PR	0,00	R	0,00	EP	0,00
		CP	0,00	PC	0,00	I	0,00	ECP	0,00
		CS	0,00	TP	0,00	FPV	0,00	EC	0,00
								TR	0,00
<b>Titolo 3</b>	<b>Spese per incremento di attività finanziarie</b>	RS	0,00	PR	0,00	R	0,00	EP	0,00
		CP	0,00	PC	0,00	I	0,00	ECP	0,00
		CS	0,00	TP	0,00	FPV	0,00	EC	0,00
								TR	0,00
<b>Totale Programma 02</b>	<b>Sistema integrato di sicurezza urbana</b>	<b>RS</b>	<b>0,00</b>	<b>PR</b>	<b>0,00</b>	<b>R</b>	<b>0,00</b>	<b>EP</b>	<b>0,00</b>
		<b>CP</b>	<b>0,00</b>	<b>PC</b>	<b>0,00</b>	<b>I</b>	<b>0,00</b>	<b>ECP</b>	<b>0,00</b>
		<b>CS</b>	<b>0,00</b>	<b>TP</b>	<b>0,00</b>	<b>FPV</b>	<b>0,00</b>	<b>EC</b>	<b>0,00</b>
								<b>TR</b>	<b>0,00</b>
<b>TOTALE MISSIONE 03</b>	<b>Ordine pubblico e sicurezza</b>	<b>RS</b>	<b>31.783,32</b>	<b>PR</b>	<b>9.952,21</b>	<b>R</b>	<b>-15.057,12</b>	<b>EP</b>	<b>6.773,99</b>
		<b>CP</b>	<b>511.178,16</b>	<b>PC</b>	<b>435.427,13</b>	<b>I</b>	<b>511.178,16</b>	<b>ECP</b>	<b>0,00</b>
		<b>CS</b>	<b>542.961,48</b>	<b>TP</b>	<b>445.379,34</b>	<b>FPV</b>	<b>0,00</b>	<b>EC</b>	<b>75.751,03</b>
								<b>TR</b>	<b>82.525,02</b>



**COMUNE DI LENTINI**  
**(Esercizio 2017)**

11/11/2022

**CONTO DEL BILANCIO - GESTIONE DELLE SPESE**

MISSIONE, PROGRAMMA, TITOLO	DENOMINAZIONE	RESIDUI PASSIVI AL 1/1/2017 (RS)		PAGAMENTI IN C/RESIDUI (PR)		RIACCERTAMENTI RESIDUI (R)		RESIDUI PASSIVI DA ESERCIZI PRECEDENTI (EP = RS-PR+R)	
		PREVISIONI DEFINITIVE DI COMPETENZA (CP)		PAGAMENTI IN C/COMPETENZA (PC)		IMPEGNI (I)		ECONOMIE DI COMPETENZA (ECP = CP-I-FPV)	
		PREVISIONI DEFINITIVE DI CASSA (CS)		TOTALE PAGAMENTI (TP = PR+PC)		FONDO PLURIENNALE VINCOLATO (FPV)		TOTALE RESIDUI PASSIVI DA RIPORTARE (TR = EP+EC)	
<b>MISSIONE 04</b>	<b>Istruzione e diritto allo studio</b>								
<b>0401 Programma 01</b>	<b>Istruzione prescolastica</b>								
<b>Titolo 1</b>	<b>Spese correnti</b>	RS	7.463,14	PR	6.746,05	R	-357,18	EP	359,91
		CP	320.605,10	PC	306.045,79	I	320.605,10	ECP	0,00
		CS	328.068,24	TP	312.791,84	FPV	0,00	TR	14.919,22
<b>Titolo 2</b>	<b>Spese in conto capitale</b>	RS	277.887,96	PR	114.770,43	R	0,00	EP	163.117,53
		CP	28.993,29	PC	0,00	I	28.993,29	ECP	0,00
		CS	306.881,25	TP	114.770,43	FPV	0,00	TR	192.110,82
<b>Titolo 3</b>	<b>Spese per incremento di attività finanziarie</b>	RS	0,00	PR	0,00	R	0,00	EP	0,00
		CP	0,00	PC	0,00	I	0,00	ECP	0,00
		CS	0,00	TP	0,00	FPV	0,00	TR	0,00
<b>Totale Programma 01</b>	<b>Istruzione prescolastica</b>	<b>RS</b>	<b>285.351,10</b>	<b>PR</b>	<b>121.516,48</b>	<b>R</b>	<b>-357,18</b>	<b>EP</b>	<b>163.477,44</b>
		<b>CP</b>	<b>349.598,39</b>	<b>PC</b>	<b>306.045,79</b>	<b>I</b>	<b>349.598,39</b>	<b>ECP</b>	<b>0,00</b>
		<b>CS</b>	<b>634.949,49</b>	<b>TP</b>	<b>427.562,27</b>	<b>FPV</b>	<b>0,00</b>	<b>TR</b>	<b>207.030,04</b>
<b>0402 Programma 02</b>	<b>Altri ordini di istruzione non universitaria</b>								
<b>Titolo 1</b>	<b>Spese correnti</b>	RS	24.032,49	PR	17.660,16	R	-1.492,37	EP	4.879,96
		CP	400.971,93	PC	296.219,92	I	400.971,93	ECP	0,00
		CS	425.004,42	TP	313.880,08	FPV	0,00	TR	109.631,97
<b>Titolo 2</b>	<b>Spese in conto capitale</b>	RS	0,00	PR	0,00	R	0,00	EP	0,00
		CP	0,00	PC	0,00	I	0,00	ECP	0,00
		CS	0,00	TP	0,00	FPV	0,00	TR	0,00
<b>Titolo 3</b>	<b>Spese per incremento di attività finanziarie</b>	RS	0,00	PR	0,00	R	0,00	EP	0,00
		CP	0,00	PC	0,00	I	0,00	ECP	0,00
		CS	0,00	TP	0,00	FPV	0,00	TR	0,00
<b>Totale Programma 02</b>	<b>Altri ordini di istruzione non universitaria</b>	<b>RS</b>	<b>24.032,49</b>	<b>PR</b>	<b>17.660,16</b>	<b>R</b>	<b>-1.492,37</b>	<b>EP</b>	<b>4.879,96</b>
		<b>CP</b>	<b>400.971,93</b>	<b>PC</b>	<b>296.219,92</b>	<b>I</b>	<b>400.971,93</b>	<b>ECP</b>	<b>0,00</b>
		<b>CS</b>	<b>425.004,42</b>	<b>TP</b>	<b>313.880,08</b>	<b>FPV</b>	<b>0,00</b>	<b>TR</b>	<b>109.631,97</b>
<b>0404 Programma 04</b>	<b>Istruzione universitaria</b>								
<b>Titolo 1</b>	<b>Spese correnti</b>	RS	0,00	PR	0,00	R	0,00	EP	0,00
		CP	0,00	PC	0,00	I	0,00	ECP	0,00
		CS	0,00	TP	0,00	FPV	0,00	TR	0,00



11/11/2022

**COMUNE DI LENTINI**  
(Esercizio 2017)

**CONTO DEL BILANCIO - GESTIONE DELLE SPESE**

MISSIONE, PROGRAMMA, TITOLO	DENOMINAZIONE	RESIDUI PASSIVI AL 1/1/2017 (RS)		PAGAMENTI IN C/RESIDUI (PR)		RIACCERTAMENTI RESIDUI (R)				RESIDUI PASSIVI DA ESERCIZI PRECEDENTI (EP = RS-PR+R)	
		PREVISIONI DEFINITIVE DI COMPETENZA (CP)		PAGAMENTI IN C/COMPETENZA (PC)		IMPEGNI (I)		ECONOMIE DI COMPETENZA (ECP = CP-I-FPV)		RESIDUI PASSIVI DA ESERCIZI DI COMPETENZA (EC = I-PC)	
		PREVISIONI DEFINITIVE DI CASSA (CS)		TOTALE PAGAMENTI (TP = PR+PC)		FONDO PLURIENNALE VINCOLATO (FPV)				TOTALE RESIDUI PASSIVI DA RIPORTARE (TR = EP+EC)	
<b>Titolo 2</b>	<b>Spese in conto capitale</b>	RS	0,00	PR	0,00	R	0,00			EP	0,00
		CP	0,00	PC	0,00	I	0,00	ECP	0,00	EC	0,00
		CS	0,00	TP	0,00	FPV	0,00			TR	0,00
<b>Titolo 3</b>	<b>Spese per incremento di attività finanziarie</b>	RS	0,00	PR	0,00	R	0,00			EP	0,00
		CP	0,00	PC	0,00	I	0,00	ECP	0,00	EC	0,00
		CS	0,00	TP	0,00	FPV	0,00			TR	0,00
<b>Totale Programma 04</b>	<b>Istruzione universitaria</b>	RS	<b>0,00</b>	PR	<b>0,00</b>	R	<b>0,00</b>			EP	<b>0,00</b>
		CP	<b>0,00</b>	PC	<b>0,00</b>	I	<b>0,00</b>	ECP	<b>0,00</b>	EC	<b>0,00</b>
		CS	<b>0,00</b>	TP	<b>0,00</b>	FPV	<b>0,00</b>			TR	<b>0,00</b>
<b>0405</b>	<b>Programma 05</b>	<b>Istruzione tecnica superiore</b>									
<b>Titolo 1</b>	<b>Spese correnti</b>	RS	0,00	PR	0,00	R	0,00			EP	0,00
		CP	0,00	PC	0,00	I	0,00	ECP	0,00	EC	0,00
		CS	0,00	TP	0,00	FPV	0,00			TR	0,00
<b>Titolo 2</b>	<b>Spese in conto capitale</b>	RS	0,00	PR	0,00	R	0,00			EP	0,00
		CP	0,00	PC	0,00	I	0,00	ECP	0,00	EC	0,00
		CS	0,00	TP	0,00	FPV	0,00			TR	0,00
<b>Titolo 3</b>	<b>Spese per incremento di attività finanziarie</b>	RS	0,00	PR	0,00	R	0,00			EP	0,00
		CP	0,00	PC	0,00	I	0,00	ECP	0,00	EC	0,00
		CS	0,00	TP	0,00	FPV	0,00			TR	0,00
<b>Totale Programma 05</b>	<b>Istruzione tecnica superiore</b>	RS	<b>0,00</b>	PR	<b>0,00</b>	R	<b>0,00</b>			EP	<b>0,00</b>
		CP	<b>0,00</b>	PC	<b>0,00</b>	I	<b>0,00</b>	ECP	<b>0,00</b>	EC	<b>0,00</b>
		CS	<b>0,00</b>	TP	<b>0,00</b>	FPV	<b>0,00</b>			TR	<b>0,00</b>
<b>0406</b>	<b>Programma 06</b>	<b>Servizi ausiliari all'istruzione</b>									
<b>Titolo 1</b>	<b>Spese correnti</b>	RS	0,00	PR	0,00	R	0,00			EP	0,00
		CP	0,00	PC	0,00	I	0,00	ECP	0,00	EC	0,00
		CS	0,00	TP	0,00	FPV	0,00			TR	0,00
<b>Titolo 2</b>	<b>Spese in conto capitale</b>	RS	0,00	PR	0,00	R	0,00			EP	0,00
		CP	0,00	PC	0,00	I	0,00	ECP	0,00	EC	0,00
		CS	0,00	TP	0,00	FPV	0,00			TR	0,00
<b>Titolo 3</b>	<b>Spese per incremento di attività finanziarie</b>	RS	0,00	PR	0,00	R	0,00			EP	0,00
		CP	0,00	PC	0,00	I	0,00	ECP	0,00	EC	0,00
		CS	0,00	TP	0,00	FPV	0,00			TR	0,00



11/11/2022



**COMUNE DI LENTINI**  
**(Esercizio 2017)**

**CONTO DEL BILANCIO - GESTIONE DELLE SPESE**

MISSIONE, PROGRAMMA, TITOLO	DENOMINAZIONE	RESIDUI PASSIVI AL 1/1/2017 (RS)		PAGAMENTI IN C/RESIDUI (PR)		RIACCERTAMENTI RESIDUI (R)		RESIDUI PASSIVI DA ESERCIZI PRECEDENTI (EP = RS-PR+R)	
		PREVISIONI DEFINITIVE DI COMPETENZA (CP)		PAGAMENTI IN C/COMPETENZA (PC)		IMPEGNI (I)		ECONOMIE DI COMPETENZA (ECP = CP-I-FPV)	
		PREVISIONI DEFINITIVE DI CASSA (CS)		TOTALE PAGAMENTI (TP = PR+PC)		FONDO PLURIENNALE VINCOLATO (FPV)		TOTALE RESIDUI PASSIVI DA RIPORTARE (TR = EP+EC)	
<b>Totale Programma 06</b>	<b>Servizi ausiliari all'istruzione</b>	<b>RS</b>	<b>0,00</b>	<b>PR</b>	<b>0,00</b>	<b>R</b>	<b>0,00</b>	<b>EP</b>	<b>0,00</b>
		<b>CP</b>	<b>0,00</b>	<b>PC</b>	<b>0,00</b>	<b>I</b>	<b>0,00</b>	<b>ECP</b>	<b>0,00</b>
		<b>CS</b>	<b>0,00</b>	<b>TP</b>	<b>0,00</b>	<b>FPV</b>	<b>0,00</b>	<b>TR</b>	<b>0,00</b>
<b>0407 Programma 07</b>	<b>Diritto allo studio</b>								
<b>Titolo 1</b>	<b>Spese correnti</b>	<b>RS</b>	<b>13.881,36</b>	<b>PR</b>	<b>4.155,93</b>	<b>R</b>	<b>-3.606,33</b>	<b>EP</b>	<b>6.119,10</b>
		<b>CP</b>	<b>176.686,53</b>	<b>PC</b>	<b>166.682,36</b>	<b>I</b>	<b>176.686,53</b>	<b>ECP</b>	<b>0,00</b>
		<b>CS</b>	<b>190.567,89</b>	<b>TP</b>	<b>170.838,29</b>	<b>FPV</b>	<b>0,00</b>	<b>TR</b>	<b>16.123,27</b>
<b>Titolo 2</b>	<b>Spese in conto capitale</b>	<b>RS</b>	<b>163.963,93</b>	<b>PR</b>	<b>5.594,34</b>	<b>R</b>	<b>-2,00</b>	<b>EP</b>	<b>158.367,59</b>
		<b>CP</b>	<b>31.345,01</b>	<b>PC</b>	<b>11.227,66</b>	<b>I</b>	<b>31.345,01</b>	<b>ECP</b>	<b>0,00</b>
		<b>CS</b>	<b>195.308,94</b>	<b>TP</b>	<b>16.822,00</b>	<b>FPV</b>	<b>0,00</b>	<b>TR</b>	<b>178.484,94</b>
<b>Titolo 3</b>	<b>Spese per incremento di attività finanziarie</b>	<b>RS</b>	<b>0,00</b>	<b>PR</b>	<b>0,00</b>	<b>R</b>	<b>0,00</b>	<b>EP</b>	<b>0,00</b>
		<b>CP</b>	<b>0,00</b>	<b>PC</b>	<b>0,00</b>	<b>I</b>	<b>0,00</b>	<b>ECP</b>	<b>0,00</b>
		<b>CS</b>	<b>0,00</b>	<b>TP</b>	<b>0,00</b>	<b>FPV</b>	<b>0,00</b>	<b>TR</b>	<b>0,00</b>
<b>Totale Programma 07</b>	<b>Diritto allo studio</b>	<b>RS</b>	<b>177.845,29</b>	<b>PR</b>	<b>9.750,27</b>	<b>R</b>	<b>-3.608,33</b>	<b>EP</b>	<b>164.486,69</b>
		<b>CP</b>	<b>208.031,54</b>	<b>PC</b>	<b>177.910,02</b>	<b>I</b>	<b>208.031,54</b>	<b>ECP</b>	<b>0,00</b>
		<b>CS</b>	<b>385.876,83</b>	<b>TP</b>	<b>187.660,29</b>	<b>FPV</b>	<b>0,00</b>	<b>TR</b>	<b>194.608,21</b>
<b>TOTALE MISSIONE 04</b>	<b>Istruzione e diritto allo studio</b>	<b>RS</b>	<b>487.228,88</b>	<b>PR</b>	<b>148.926,91</b>	<b>R</b>	<b>-5.457,88</b>	<b>EP</b>	<b>332.844,09</b>
		<b>CP</b>	<b>958.601,86</b>	<b>PC</b>	<b>780.175,73</b>	<b>I</b>	<b>958.601,86</b>	<b>ECP</b>	<b>0,00</b>
		<b>CS</b>	<b>1.445.830,74</b>	<b>TP</b>	<b>929.102,64</b>	<b>FPV</b>	<b>0,00</b>	<b>TR</b>	<b>511.270,22</b>

11/11/2022



**COMUNE DI LENTINI**  
(Esercizio 2017)

**CONTO DEL BILANCIO - GESTIONE DELLE SPESE**

MISSIONE, PROGRAMMA, TITOLO	DENOMINAZIONE	RESIDUI PASSIVI AL 1/1/2017 (RS)		PAGAMENTI IN C/RESIDUI (PR)		RIACCERTAMENTI RESIDUI (R)		RESIDUI PASSIVI DA ESERCIZI PRECEDENTI (EP = RS-PR+R)	
		PREVISIONI DEFINITIVE DI COMPETENZA (CP)		PAGAMENTI IN C/COMPETENZA (PC)		IMPEGNI (I)		ECONOMIE DI COMPETENZA (ECP = CP-I-FPV)	
		PREVISIONI DEFINITIVE DI CASSA (CS)		TOTALE PAGAMENTI (TP = PR+PC)		FONDO PLURIENNALE VINCOLATO (FPV)		TOTALE RESIDUI PASSIVI DA RIPORTARE (TR = EP+EC)	
<b>MISSIONE 05</b>	<b>Tutela e valorizzazione dei beni e delle attività culturali</b>								
<b>0501 Programma 01</b>	<b>Valorizzazione dei beni di interesse storico</b>								
<b>TITOLO 1</b>	<b>Spese correnti</b>	RS	5.250,35	PR	2.851,35	R	-2.038,44	EP	360,56
		CP	167.720,69	PC	163.740,99	I	167.720,69	ECP	0,00
		CS	172.971,04	TP	166.592,34	FPV	0,00	TR	4.340,26
<b>TITOLO 2</b>	<b>Spese in conto capitale</b>	RS	220,00	PR	220,00	R	0,00	EP	0,00
		CP	0,00	PC	0,00	I	0,00	ECP	0,00
		CS	220,00	TP	220,00	FPV	0,00	TR	0,00
<b>TITOLO 3</b>	<b>Spese per incremento di attività finanziarie</b>	RS	0,00	PR	0,00	R	0,00	EP	0,00
		CP	0,00	PC	0,00	I	0,00	ECP	0,00
		CS	0,00	TP	0,00	FPV	0,00	TR	0,00
<b>Totale Programma 01</b>	<b>Valorizzazione dei beni di interesse storico</b>	<b>RS</b>	<b>5.470,35</b>	<b>PR</b>	<b>3.071,35</b>	<b>R</b>	<b>-2.038,44</b>	<b>EP</b>	<b>360,56</b>
		<b>CP</b>	<b>167.720,69</b>	<b>PC</b>	<b>163.740,99</b>	<b>I</b>	<b>167.720,69</b>	<b>ECP</b>	<b>0,00</b>
		<b>CS</b>	<b>173.191,04</b>	<b>TP</b>	<b>166.812,34</b>	<b>FPV</b>	<b>0,00</b>	<b>TR</b>	<b>4.340,26</b>
<b>0502 Programma 02</b>	<b>Attività culturali e interventi diversi nel settore culturale</b>								
<b>TITOLO 1</b>	<b>Spese correnti</b>	RS	2.104,94	PR	605,81	R	-1.474,35	EP	24,78
		CP	103.165,93	PC	99.104,18	I	103.165,93	ECP	0,00
		CS	105.270,87	TP	99.709,99	FPV	0,00	TR	4.086,53
<b>TITOLO 2</b>	<b>Spese in conto capitale</b>	RS	4.949,00	PR	4.949,00	R	0,00	EP	0,00
		CP	0,00	PC	0,00	I	0,00	ECP	0,00
		CS	4.949,00	TP	4.949,00	FPV	0,00	TR	0,00
<b>TITOLO 3</b>	<b>Spese per incremento di attività finanziarie</b>	RS	0,00	PR	0,00	R	0,00	EP	0,00
		CP	0,00	PC	0,00	I	0,00	ECP	0,00
		CS	0,00	TP	0,00	FPV	0,00	TR	0,00
<b>Totale Programma 02</b>	<b>Attività culturali e interventi diversi nel settore culturale</b>	<b>RS</b>	<b>7.053,94</b>	<b>PR</b>	<b>5.554,81</b>	<b>R</b>	<b>-1.474,35</b>	<b>EP</b>	<b>24,78</b>
		<b>CP</b>	<b>103.165,93</b>	<b>PC</b>	<b>99.104,18</b>	<b>I</b>	<b>103.165,93</b>	<b>ECP</b>	<b>0,00</b>
		<b>CS</b>	<b>110.219,87</b>	<b>TP</b>	<b>104.658,99</b>	<b>FPV</b>	<b>0,00</b>	<b>TR</b>	<b>4.086,53</b>
<b>TOTALE MISSIONE 05</b>	<b>Tutela e valorizzazione dei beni e delle attività culturali</b>	<b>RS</b>	<b>12.524,29</b>	<b>PR</b>	<b>8.626,16</b>	<b>R</b>	<b>-3.512,79</b>	<b>EP</b>	<b>385,34</b>
		<b>CP</b>	<b>270.886,62</b>	<b>PC</b>	<b>262.845,17</b>	<b>I</b>	<b>270.886,62</b>	<b>ECP</b>	<b>0,00</b>
		<b>CS</b>	<b>283.410,91</b>	<b>TP</b>	<b>271.471,33</b>	<b>FPV</b>	<b>0,00</b>	<b>TR</b>	<b>8.426,79</b>



**COMUNE DI LENTINI**  
(Esercizio 2017)

11/11/2022

**CONTO DEL BILANCIO - GESTIONE DELLE SPESE**

MISSIONE, PROGRAMMA, TITOLO	DENOMINAZIONE	RESIDUI PASSIVI AL 1/1/2017 (RS)		PAGAMENTI IN C/RESIDUI (PR)		RIACCERTAMENTI RESIDUI (R)				RESIDUI PASSIVI DA ESERCIZI PRECEDENTI (EP = RS-PR+R)	
		PREVISIONI DEFINITIVE DI COMPETENZA (CP)		PAGAMENTI IN C/COMPETENZA (PC)		IMPEGNI (I)		ECONOMIE DI COMPETENZA (ECP = CP-I-FPV)		RESIDUI PASSIVI DA ESERCIZI DI COMPETENZA (EC = I-PC)	
		PREVISIONI DEFINITIVE DI CASSA (CS)		TOTALE PAGAMENTI (TP = PR+PC)		FONDO PLURIENNALE VINCOLATO (FPV)				TOTALE RESIDUI PASSIVI DA RIPORTARE (TR = EP+EC)	
<b>MISSIONE 06</b>	<b>Politiche giovanili, sport e tempo libero</b>										
<b>0601 Programma 01</b>	<b>Sport e tempo libero</b>										
<b>TITOLO 1</b>	<b>Spese correnti</b>	RS	5.034,45	PR	1.786,97	R	-2.547,48			EP	700,00
		CP	52.592,43	PC	46.708,33	I	52.592,43	ECP	0,00	EC	5.884,10
		CS	57.626,88	TP	48.495,30	FPV	0,00			TR	6.584,10
<b>TITOLO 2</b>	<b>Spese in conto capitale</b>	RS	0,00	PR	0,00	R	0,00			EP	0,00
		CP	0,00	PC	0,00	I	0,00	ECP	0,00	EC	0,00
		CS	0,00	TP	0,00	FPV	0,00			TR	0,00
<b>TITOLO 3</b>	<b>Spese per incremento di attività finanziarie</b>	RS	0,00	PR	0,00	R	0,00			EP	0,00
		CP	0,00	PC	0,00	I	0,00	ECP	0,00	EC	0,00
		CS	0,00	TP	0,00	FPV	0,00			TR	0,00
<b>Totale Programma 01</b>	<b>Sport e tempo libero</b>	<b>RS</b>	<b>5.034,45</b>	<b>PR</b>	<b>1.786,97</b>	<b>R</b>	<b>-2.547,48</b>			<b>EP</b>	<b>700,00</b>
		<b>CP</b>	<b>52.592,43</b>	<b>PC</b>	<b>46.708,33</b>	<b>I</b>	<b>52.592,43</b>	<b>ECP</b>	<b>0,00</b>	<b>EC</b>	<b>5.884,10</b>
		<b>CS</b>	<b>57.626,88</b>	<b>TP</b>	<b>48.495,30</b>	<b>FPV</b>	<b>0,00</b>			<b>TR</b>	<b>6.584,10</b>
<b>0602 Programma 02</b>	<b>Giovani</b>										
<b>TITOLO 1</b>	<b>Spese correnti</b>	RS	0,00	PR	0,00	R	0,00			EP	0,00
		CP	0,00	PC	0,00	I	0,00	ECP	0,00	EC	0,00
		CS	0,00	TP	0,00	FPV	0,00			TR	0,00
<b>TITOLO 2</b>	<b>Spese in conto capitale</b>	RS	0,00	PR	0,00	R	0,00			EP	0,00
		CP	0,00	PC	0,00	I	0,00	ECP	0,00	EC	0,00
		CS	0,00	TP	0,00	FPV	0,00			TR	0,00
<b>TITOLO 3</b>	<b>Spese per incremento di attività finanziarie</b>	RS	0,00	PR	0,00	R	0,00			EP	0,00
		CP	0,00	PC	0,00	I	0,00	ECP	0,00	EC	0,00
		CS	0,00	TP	0,00	FPV	0,00			TR	0,00
<b>Totale Programma 02</b>	<b>Giovani</b>	<b>RS</b>	<b>0,00</b>	<b>PR</b>	<b>0,00</b>	<b>R</b>	<b>0,00</b>			<b>EP</b>	<b>0,00</b>
		<b>CP</b>	<b>0,00</b>	<b>PC</b>	<b>0,00</b>	<b>I</b>	<b>0,00</b>	<b>ECP</b>	<b>0,00</b>	<b>EC</b>	<b>0,00</b>
		<b>CS</b>	<b>0,00</b>	<b>TP</b>	<b>0,00</b>	<b>FPV</b>	<b>0,00</b>			<b>TR</b>	<b>0,00</b>
<b>TOTALE MISSIONE 06</b>	<b>Politiche giovanili, sport e tempo libero</b>	<b>RS</b>	<b>5.034,45</b>	<b>PR</b>	<b>1.786,97</b>	<b>R</b>	<b>-2.547,48</b>			<b>EP</b>	<b>700,00</b>
		<b>CP</b>	<b>52.592,43</b>	<b>PC</b>	<b>46.708,33</b>	<b>I</b>	<b>52.592,43</b>	<b>ECP</b>	<b>0,00</b>	<b>EC</b>	<b>5.884,10</b>
		<b>CS</b>	<b>57.626,88</b>	<b>TP</b>	<b>48.495,30</b>	<b>FPV</b>	<b>0,00</b>			<b>TR</b>	<b>6.584,10</b>

11/11/2022



**COMUNE DI LENTINI**  
(Esercizio 2017)

**CONTO DEL BILANCIO - GESTIONE DELLE SPESE**

MISSIONE, PROGRAMMA, TITOLO	DENOMINAZIONE	RESIDUI PASSIVI AL 1/1/2017 (RS)		PAGAMENTI IN C/RESIDUI (PR)		RIACCERTAMENTI RESIDUI (R)		RESIDUI PASSIVI DA ESERCIZI PRECEDENTI (EP = RS-PR+R)	
		PREVISIONI DEFINITIVE DI COMPETENZA (CP)		PAGAMENTI IN C/COMPETENZA (PC)		IMPEGNI (I)		ECONOMIE DI COMPETENZA (ECP = CP-I-FPV)	
		PREVISIONI DEFINITIVE DI CASSA (CS)		TOTALE PAGAMENTI (TP = PR+PC)		FONDO PLURIENNALE VINCOLATO (FPV)		TOTALE RESIDUI PASSIVI DA RIPORTARE (TR = EP+EC)	
<i>MISSIONE</i> 07	Turismo								
0701 Programma 01	Sviluppo e la valorizzazione del turismo								
<b>Titolo 1</b>	<b>Spese correnti</b>	RS	0,00	PR	0,00	R	0,00	EP	0,00
		CP	0,00	PC	0,00	I	0,00	ECP	0,00
		CS	0,00	TP	0,00	FPV	0,00		0,00
<b>Titolo 2</b>	<b>Spese in conto capitale</b>	RS	0,00	PR	0,00	R	0,00	EP	0,00
		CP	0,00	PC	0,00	I	0,00	ECP	0,00
		CS	0,00	TP	0,00	FPV	0,00		0,00
<b>Titolo 3</b>	<b>Spese per incremento di attività finanziarie</b>	RS	0,00	PR	0,00	R	0,00	EP	0,00
		CP	0,00	PC	0,00	I	0,00	ECP	0,00
		CS	0,00	TP	0,00	FPV	0,00		0,00
<b>Totale Programma 01</b>	<b>Sviluppo e la valorizzazione del turismo</b>	<b>RS</b>	<b>0,00</b>	<b>PR</b>	<b>0,00</b>	<b>R</b>	<b>0,00</b>	<b>EP</b>	<b>0,00</b>
		<b>CP</b>	<b>0,00</b>	<b>PC</b>	<b>0,00</b>	<b>I</b>	<b>0,00</b>	<b>ECP</b>	<b>0,00</b>
		<b>CS</b>	<b>0,00</b>	<b>TP</b>	<b>0,00</b>	<b>FPV</b>	<b>0,00</b>	<b>TR</b>	<b>0,00</b>
<b>TOTALE MISSIONE 07</b>	<b>Turismo</b>	<b>RS</b>	<b>0,00</b>	<b>PR</b>	<b>0,00</b>	<b>R</b>	<b>0,00</b>	<b>EP</b>	<b>0,00</b>
		<b>CP</b>	<b>0,00</b>	<b>PC</b>	<b>0,00</b>	<b>I</b>	<b>0,00</b>	<b>ECP</b>	<b>0,00</b>
		<b>CS</b>	<b>0,00</b>	<b>TP</b>	<b>0,00</b>	<b>FPV</b>	<b>0,00</b>	<b>TR</b>	<b>0,00</b>

11/11/2022



**COMUNE DI LENTINI**  
(Esercizio 2017)

**CONTO DEL BILANCIO - GESTIONE DELLE SPESE**

MISSIONE, PROGRAMMA, TITOLO	DENOMINAZIONE	RESIDUI PASSIVI AL 1/1/2017 (RS)		PAGAMENTI IN C/RESIDUI (PR)		RIACCERTAMENTI RESIDUI (R)		RESIDUI PASSIVI DA ESERCIZI PRECEDENTI (EP = RS-PR+R)	
		PREVISIONI DEFINITIVE DI COMPETENZA (CP)		PAGAMENTI IN C/COMPETENZA (PC)		IMPEGNI (I)		ECONOMIE DI COMPETENZA (ECP = CP-I-FPV)	
		PREVISIONI DEFINITIVE DI CASSA (CS)		TOTALE PAGAMENTI (TP = PR+PC)		FONDO PLURIENNALE VINCOLATO (FPV)		TOTALE RESIDUI PASSIVI DA RIPORTARE (TR = EP+EC)	
<b>MISSIONE 08</b>	<b>Aspetto del territorio ed edilizia abitativa</b>								
<b>0801 Programma 01</b>	<b>Urbanistica e assetto del territorio</b>								
<b>TITOLO 1</b>	<b>Spese correnti</b>	RS	394.529,68	PR	3.805,02	R	-12.011,19	EP	378.713,47
		CP	1.258.956,61	PC	944.038,74	I	1.258.956,61	ECP	0,00
		CS	1.653.486,29	TP	947.843,76	FPV	0,00	EC	314.917,87
								TR	693.631,34
<b>TITOLO 2</b>	<b>Spese in conto capitale</b>	RS	668.671,89	PR	476.658,71	R	-3.854,49	EP	188.158,69
		CP	2.252.400,68	PC	2.428,67	I	115.578,67	ECP	0,00
		CS	784.896,74	TP	479.087,38	FPV	2.136.822,01	EC	113.150,00
								TR	301.308,69
<b>TITOLO 3</b>	<b>Spese per incremento di attività finanziarie</b>	RS	0,00	PR	0,00	R	0,00	EP	0,00
		CP	0,00	PC	0,00	I	0,00	ECP	0,00
		CS	0,00	TP	0,00	FPV	0,00	EC	0,00
								TR	0,00
<b>Totale Programma 01</b>	<b>Urbanistica e assetto del territorio</b>	<b>RS</b>	<b>1.063.201,57</b>	<b>PR</b>	<b>480.463,73</b>	<b>R</b>	<b>-15.865,68</b>	<b>EP</b>	<b>566.872,16</b>
		<b>CP</b>	<b>3.511.357,29</b>	<b>PC</b>	<b>946.467,41</b>	<b>I</b>	<b>1.374.535,28</b>	<b>ECP</b>	<b>0,00</b>
		<b>CS</b>	<b>2.438.383,03</b>	<b>TP</b>	<b>1.426.931,14</b>	<b>FPV</b>	<b>2.136.822,01</b>	<b>EC</b>	<b>428.067,87</b>
								<b>TR</b>	<b>994.940,03</b>
<b>0802 Programma 02</b>	<b>Edilizia residenziale pubblica e locale e piani di edilizia economico-popolare</b>								
<b>TITOLO 1</b>	<b>Spese correnti</b>	RS	0,00	PR	0,00	R	0,00	EP	0,00
		CP	0,00	PC	0,00	I	0,00	ECP	0,00
		CS	0,00	TP	0,00	FPV	0,00	EC	0,00
								TR	0,00
<b>TITOLO 2</b>	<b>Spese in conto capitale</b>	RS	713.246,57	PR	0,00	R	0,00	EP	713.246,57
		CP	0,00	PC	0,00	I	0,00	ECP	0,00
		CS	713.246,57	TP	0,00	FPV	0,00	EC	0,00
								TR	713.246,57
<b>TITOLO 3</b>	<b>Spese per incremento di attività finanziarie</b>	RS	0,00	PR	0,00	R	0,00	EP	0,00
		CP	0,00	PC	0,00	I	0,00	ECP	0,00
		CS	0,00	TP	0,00	FPV	0,00	EC	0,00
								TR	0,00
<b>Totale Programma 02</b>	<b>Edilizia residenziale pubblica e locale e piani di edilizia economico-popolare</b>	<b>RS</b>	<b>713.246,57</b>	<b>PR</b>	<b>0,00</b>	<b>R</b>	<b>0,00</b>	<b>EP</b>	<b>713.246,57</b>
		<b>CP</b>	<b>0,00</b>	<b>PC</b>	<b>0,00</b>	<b>I</b>	<b>0,00</b>	<b>ECP</b>	<b>0,00</b>
		<b>CS</b>	<b>713.246,57</b>	<b>TP</b>	<b>0,00</b>	<b>FPV</b>	<b>0,00</b>	<b>EC</b>	<b>0,00</b>
								<b>TR</b>	<b>713.246,57</b>
<b>TOTALE MISSIONE 08</b>	<b>Aspetto del territorio ed edilizia abitativa</b>	<b>RS</b>	<b>1.776.448,14</b>	<b>PR</b>	<b>480.463,73</b>	<b>R</b>	<b>-15.865,68</b>	<b>EP</b>	<b>1.280.118,73</b>
		<b>CP</b>	<b>3.511.357,29</b>	<b>PC</b>	<b>946.467,41</b>	<b>I</b>	<b>1.374.535,28</b>	<b>ECP</b>	<b>0,00</b>
		<b>CS</b>	<b>3.151.629,60</b>	<b>TP</b>	<b>1.426.931,14</b>	<b>FPV</b>	<b>2.136.822,01</b>	<b>EC</b>	<b>428.067,87</b>
								<b>TR</b>	<b>1.708.186,60</b>



**COMUNE DI LENTINI**  
**(Esercizio 2017)**

11/11/2022

**CONTO DEL BILANCIO - GESTIONE DELLE SPESE**

MISSIONE, PROGRAMMA, TITOLO	DENOMINAZIONE	RESIDUI PASSIVI AL 1/1/2017 (RS)		PAGAMENTI IN C/RESIDUI (PR)		RIACCERTAMENTI RESIDUI (R)		RESIDUI PASSIVI DA ESERCIZI PRECEDENTI (EP = RS-PR+R)	
		PREVISIONI DEFINITIVE DI COMPETENZA (CP)		PAGAMENTI IN C/COMPETENZA (PC)		IMPEGNI (I)		ECONOMIE DI COMPETENZA (ECP = CP-I-FPV)	
		PREVISIONI DEFINITIVE DI CASSA (CS)		TOTALE PAGAMENTI (TP = PR+PC)		FONDO PLURIENNALE VINCOLATO (FPV)		TOTALE RESIDUI PASSIVI DA RIPORTARE (TR = EP+EC)	
<b>MISSIONE 09</b>	<b>Sviluppo sostenibile e tutela del territorio e dell'ambiente</b>								
<b>0901 Programma 01</b>	<b>Difesa del suolo</b>								
<b>Titolo 1</b>	<b>Spese correnti</b>	RS	0,00	PR	0,00	R	0,00	EP	0,00
		CP	0,00	PC	0,00	I	0,00	ECP	0,00
		CS	0,00	TP	0,00	FPV	0,00	TR	0,00
<b>Titolo 2</b>	<b>Spese in conto capitale</b>	RS	0,00	PR	0,00	R	0,00	EP	0,00
		CP	0,00	PC	0,00	I	0,00	ECP	0,00
		CS	0,00	TP	0,00	FPV	0,00	TR	0,00
<b>Titolo 3</b>	<b>Spese per incremento di attività finanziarie</b>	RS	0,00	PR	0,00	R	0,00	EP	0,00
		CP	0,00	PC	0,00	I	0,00	ECP	0,00
		CS	0,00	TP	0,00	FPV	0,00	TR	0,00
<b>Totale Programma 01</b>	<b>Difesa del suolo</b>	<b>RS</b>	<b>0,00</b>	<b>PR</b>	<b>0,00</b>	<b>R</b>	<b>0,00</b>	<b>EP</b>	<b>0,00</b>
		<b>CP</b>	<b>0,00</b>	<b>PC</b>	<b>0,00</b>	<b>I</b>	<b>0,00</b>	<b>ECP</b>	<b>0,00</b>
		<b>CS</b>	<b>0,00</b>	<b>TP</b>	<b>0,00</b>	<b>FPV</b>	<b>0,00</b>	<b>TR</b>	<b>0,00</b>
<b>0902 Programma 02</b>	<b>Tutela, valorizzazione e recupero ambientale</b>								
<b>Titolo 1</b>	<b>Spese correnti</b>	RS	0,00	PR	0,00	R	0,00	EP	0,00
		CP	0,00	PC	0,00	I	0,00	ECP	0,00
		CS	0,00	TP	0,00	FPV	0,00	TR	0,00
<b>Titolo 2</b>	<b>Spese in conto capitale</b>	RS	2.000,00	PR	1.512,19	R	0,00	EP	487,81
		CP	5.000,00	PC	2.800,00	I	5.000,00	ECP	0,00
		CS	7.000,00	TP	4.312,19	FPV	0,00	TR	2.687,81
<b>Titolo 3</b>	<b>Spese per incremento di attività finanziarie</b>	RS	0,00	PR	0,00	R	0,00	EP	0,00
		CP	0,00	PC	0,00	I	0,00	ECP	0,00
		CS	0,00	TP	0,00	FPV	0,00	TR	0,00
<b>Totale Programma 02</b>	<b>Tutela, valorizzazione e recupero ambientale</b>	<b>RS</b>	<b>2.000,00</b>	<b>PR</b>	<b>1.512,19</b>	<b>R</b>	<b>0,00</b>	<b>EP</b>	<b>487,81</b>
		<b>CP</b>	<b>5.000,00</b>	<b>PC</b>	<b>2.800,00</b>	<b>I</b>	<b>5.000,00</b>	<b>ECP</b>	<b>0,00</b>
		<b>CS</b>	<b>7.000,00</b>	<b>TP</b>	<b>4.312,19</b>	<b>FPV</b>	<b>0,00</b>	<b>TR</b>	<b>2.687,81</b>
<b>0903 Programma 03</b>	<b>Rifiuti</b>								
<b>Titolo 1</b>	<b>Spese correnti</b>	RS	2.620.707,59	PR	738.058,73	R	-12.929,61	EP	1.869.719,25
		CP	3.743.637,50	PC	2.530.679,35	I	3.743.637,50	ECP	0,00
		CS	6.364.345,09	TP	3.268.738,08	FPV	0,00	TR	3.082.677,40



11/11/2022

**COMUNE DI LENTINI**  
(Esercizio 2017)

**CONTO DEL BILANCIO - GESTIONE DELLE SPESE**

MISSIONE, PROGRAMMA, TITOLO	DENOMINAZIONE	RESIDUI PASSIVI AL 1/1/2017 (RS)		PAGAMENTI IN C/RESIDUI (PR)		RIACCERTAMENTI RESIDUI (R)		RESIDUI PASSIVI DA ESERCIZI PRECEDENTI (EP = RS-PR+R)	
		PREVISIONI DEFINITIVE DI COMPETENZA (CP)		PAGAMENTI IN C/COMPETENZA (PC)		IMPEGNI (I)		ECONOMIE DI COMPETENZA (ECP = CP-I-FPV)	
		PREVISIONI DEFINITIVE DI CASSA (CS)		TOTALE PAGAMENTI (TP = PR+PC)		FONDO PLURIENNALE VINCOLATO (FPV)		TOTALE RESIDUI PASSIVI DA RIPORTARE (TR = EP+EC)	
<b>Titolo 2</b>	<b>Spese in conto capitale</b>	RS	2.104,37	PR	1.902,53	R	0,00	EP	201,84
		CP	20.583,84	PC	20.583,84	I	20.583,84	ECP	0,00
		CS	22.688,21	TP	22.486,37	FPV	0,00	TR	201,84
<b>Titolo 3</b>	<b>Spese per incremento di attività finanziarie</b>	RS	0,00	PR	0,00	R	0,00	EP	0,00
		CP	0,00	PC	0,00	I	0,00	ECP	0,00
		CS	0,00	TP	0,00	FPV	0,00	TR	0,00
<b>Totale Programma 03</b>	<b>Rifiuti</b>	RS	<b>2.622.811,96</b>	PR	<b>739.961,26</b>	R	<b>-12.929,61</b>	EP	<b>1.869.921,09</b>
		CP	<b>3.764.221,34</b>	PC	<b>2.551.263,19</b>	I	<b>3.764.221,34</b>	ECP	<b>0,00</b>
		CS	<b>6.387.033,30</b>	TP	<b>3.291.224,45</b>	FPV	<b>0,00</b>	TR	<b>3.082.879,24</b>
<b>0904</b>	<b>Programma 04</b>	<b>Servizio idrico integrato</b>							
<b>Titolo 1</b>	<b>Spese correnti</b>	RS	749.569,46	PR	325.728,75	R	-3.612,72	EP	420.227,99
		CP	1.587.665,18	PC	1.370.192,34	I	1.587.665,18	ECP	0,00
		CS	2.337.234,64	TP	1.695.921,09	FPV	0,00	TR	637.700,83
<b>Titolo 2</b>	<b>Spese in conto capitale</b>	RS	43.700,15	PR	43.700,15	R	0,00	EP	0,00
		CP	210.988,34	PC	210.988,34	I	210.988,34	ECP	0,00
		CS	254.688,49	TP	254.688,49	FPV	0,00	TR	0,00
<b>Titolo 3</b>	<b>Spese per incremento di attività finanziarie</b>	RS	0,00	PR	0,00	R	0,00	EP	0,00
		CP	0,00	PC	0,00	I	0,00	ECP	0,00
		CS	0,00	TP	0,00	FPV	0,00	TR	0,00
<b>Totale Programma 04</b>	<b>Servizio idrico integrato</b>	RS	<b>793.269,61</b>	PR	<b>369.428,90</b>	R	<b>-3.612,72</b>	EP	<b>420.227,99</b>
		CP	<b>1.798.653,52</b>	PC	<b>1.581.180,68</b>	I	<b>1.798.653,52</b>	ECP	<b>0,00</b>
		CS	<b>2.591.923,13</b>	TP	<b>1.950.609,58</b>	FPV	<b>0,00</b>	TR	<b>637.700,83</b>
<b>0905</b>	<b>Programma 05</b>	<b>Aree protette, parchi naturali, protezione naturalistica e forestazione</b>							
<b>Titolo 1</b>	<b>Spese correnti</b>	RS	90.740,72	PR	75.584,61	R	-8.051,36	EP	7.104,75
		CP	178.547,72	PC	140.268,85	I	178.547,72	ECP	0,00
		CS	269.288,44	TP	215.853,46	FPV	0,00	TR	45.383,62
<b>Titolo 2</b>	<b>Spese in conto capitale</b>	RS	84.000,00	PR	16.072,16	R	0,00	EP	67.927,84
		CP	0,00	PC	0,00	I	0,00	ECP	0,00
		CS	84.000,00	TP	16.072,16	FPV	0,00	TR	67.927,84
<b>Titolo 3</b>	<b>Spese per incremento di attività finanziarie</b>	RS	0,00	PR	0,00	R	0,00	EP	0,00
		CP	0,00	PC	0,00	I	0,00	ECP	0,00
		CS	0,00	TP	0,00	FPV	0,00	TR	0,00





11/11/2022



**COMUNE DI LENTINI**  
(Esercizio 2017)

**CONTO DEL BILANCIO - GESTIONE DELLE SPESE**

MISSIONE, PROGRAMMA, TITOLO	DENOMINAZIONE	RESIDUI PASSIVI AL 1/1/2017 (RS)		PAGAMENTI IN C/RESIDUI (PR)		RIACCERTAMENTI RESIDUI (R)		RESIDUI PASSIVI DA ESERCIZI PRECEDENTI (EP = RS-PR+R)			
		PREVISIONI DEFINITIVE DI COMPETENZA (CP)		PAGAMENTI IN C/COMPETENZA (PC)		IMPEGNI (I)		ECONOMIE DI COMPETENZA (ECP = CP-I-FPV)		RESIDUI PASSIVI DA ESERCIZI DI COMPETENZA (EC = I-PC)	
		PREVISIONI DEFINITIVE DI CASSA (CS)		TOTALE PAGAMENTI (TP = PR+PC)		FONDO PLURIENNALE VINCOLATO (FPV)				TOTALE RESIDUI PASSIVI DA RIPORTARE (TR = EP+EC)	
<b>Titolo 1</b>	<b>Spese correnti</b>	RS	0,00	PR	0,00	R	0,00			EP	0,00
		CP	0,00	PC	0,00	I	0,00	ECP	0,00	EC	0,00
		CS	0,00	TP	0,00	FPV	0,00			TR	0,00
<b>Titolo 2</b>	<b>Spese in conto capitale</b>	RS	0,00	PR	0,00	R	0,00			EP	0,00
		CP	0,00	PC	0,00	I	0,00	ECP	0,00	EC	0,00
		CS	0,00	TP	0,00	FPV	0,00			TR	0,00
<b>Titolo 3</b>	<b>Spese per incremento di attività finanziarie</b>	RS	0,00	PR	0,00	R	0,00			EP	0,00
		CP	0,00	PC	0,00	I	0,00	ECP	0,00	EC	0,00
		CS	0,00	TP	0,00	FPV	0,00			TR	0,00
<b>Totale Programma 08</b>	<b>Qualità dell'aria e riduzione dell'inquinamento</b>	RS	<b>0,00</b>	PR	<b>0,00</b>	R	<b>0,00</b>			EP	<b>0,00</b>
		CP	<b>0,00</b>	PC	<b>0,00</b>	I	<b>0,00</b>	ECP	<b>0,00</b>	EC	<b>0,00</b>
		CS	<b>0,00</b>	TP	<b>0,00</b>	FPV	<b>0,00</b>			TR	<b>0,00</b>
<b>TOTALE MISSIONE 09</b>	<b>Sviluppo sostenibile e tutela del territorio e dell'ambiente</b>	RS	<b>3.592.822,29</b>	PR	<b>1.202.559,12</b>	R	<b>-24.593,69</b>			EP	<b>2.365.669,48</b>
		CP	<b>5.746.422,58</b>	PC	<b>4.275.512,72</b>	I	<b>5.746.422,58</b>	ECP	<b>0,00</b>	EC	<b>1.470.909,86</b>
		CS	<b>9.339.244,87</b>	TP	<b>5.478.071,84</b>	FPV	<b>0,00</b>			TR	<b>3.836.579,34</b>



**COMUNE DI LENTINI**  
**(Esercizio 2017)**

11/11/2022

**CONTO DEL BILANCIO - GESTIONE DELLE SPESE**

MISSIONE, PROGRAMMA, TITOLO	DENOMINAZIONE	RESIDUI PASSIVI AL 1/1/2017 (RS)		PAGAMENTI IN C/RESIDUI (PR)		RIACCERTAMENTI RESIDUI (R)		RESIDUI PASSIVI DA ESERCIZI PRECEDENTI (EP = RS-PR+R)	
		PREVISIONI DEFINITIVE DI COMPETENZA (CP)		PAGAMENTI IN C/COMPETENZA (PC)		IMPEGNI (I)		ECONOMIE DI COMPETENZA (ECP = CP-I-FPV)	
		PREVISIONI DEFINITIVE DI CASSA (CS)		TOTALE PAGAMENTI (TP = PR+PC)		FONDO PLURIENNALE VINCOLATO (FPV)		TOTALE RESIDUI PASSIVI DA RIPORTARE (TR = EP+EC)	
<b>MISSIONE 10</b>	<b>Trasporti e diritto alla mobilità</b>								
<b>1001 Programma 01</b>	<b>Trasporto ferroviario</b>								
<b>Titolo 1</b>	<b>Spese correnti</b>	RS	0,00	PR	0,00	R	0,00	EP	0,00
		CP	0,00	PC	0,00	I	0,00	ECP	0,00
		CS	0,00	TP	0,00	FPV	0,00	TR	0,00
<b>Titolo 2</b>	<b>Spese in conto capitale</b>	RS	0,00	PR	0,00	R	0,00	EP	0,00
		CP	0,00	PC	0,00	I	0,00	ECP	0,00
		CS	0,00	TP	0,00	FPV	0,00	TR	0,00
<b>Titolo 3</b>	<b>Spese per incremento di attività finanziarie</b>	RS	0,00	PR	0,00	R	0,00	EP	0,00
		CP	0,00	PC	0,00	I	0,00	ECP	0,00
		CS	0,00	TP	0,00	FPV	0,00	TR	0,00
<b>Totale Programma 01</b>	<b>Trasporto ferroviario</b>	<b>RS</b>	<b>0,00</b>	<b>PR</b>	<b>0,00</b>	<b>R</b>	<b>0,00</b>	<b>EP</b>	<b>0,00</b>
		<b>CP</b>	<b>0,00</b>	<b>PC</b>	<b>0,00</b>	<b>I</b>	<b>0,00</b>	<b>ECP</b>	<b>0,00</b>
		<b>CS</b>	<b>0,00</b>	<b>TP</b>	<b>0,00</b>	<b>FPV</b>	<b>0,00</b>	<b>TR</b>	<b>0,00</b>
<b>1002 Programma 02</b>	<b>Trasporto pubblico locale</b>								
<b>Titolo 1</b>	<b>Spese correnti</b>	RS	0,00	PR	0,00	R	0,00	EP	0,00
		CP	0,00	PC	0,00	I	0,00	ECP	0,00
		CS	0,00	TP	0,00	FPV	0,00	TR	0,00
<b>Titolo 2</b>	<b>Spese in conto capitale</b>	RS	0,00	PR	0,00	R	0,00	EP	0,00
		CP	7.000,00	PC	6.996,80	I	7.000,00	ECP	0,00
		CS	7.000,00	TP	6.996,80	FPV	0,00	TR	3,20
<b>Titolo 3</b>	<b>Spese per incremento di attività finanziarie</b>	RS	0,00	PR	0,00	R	0,00	EP	0,00
		CP	0,00	PC	0,00	I	0,00	ECP	0,00
		CS	0,00	TP	0,00	FPV	0,00	TR	0,00
<b>Totale Programma 02</b>	<b>Trasporto pubblico locale</b>	<b>RS</b>	<b>0,00</b>	<b>PR</b>	<b>0,00</b>	<b>R</b>	<b>0,00</b>	<b>EP</b>	<b>0,00</b>
		<b>CP</b>	<b>7.000,00</b>	<b>PC</b>	<b>6.996,80</b>	<b>I</b>	<b>7.000,00</b>	<b>ECP</b>	<b>0,00</b>
		<b>CS</b>	<b>7.000,00</b>	<b>TP</b>	<b>6.996,80</b>	<b>FPV</b>	<b>0,00</b>	<b>TR</b>	<b>3,20</b>
<b>1003 Programma 03</b>	<b>Trasporto per vie d'acqua</b>								
<b>Titolo 1</b>	<b>Spese correnti</b>	RS	0,00	PR	0,00	R	0,00	EP	0,00
		CP	0,00	PC	0,00	I	0,00	ECP	0,00
		CS	0,00	TP	0,00	FPV	0,00	TR	0,00



11/11/2022

**COMUNE DI LENTINI**  
**(Esercizio 2017)**

**CONTO DEL BILANCIO - GESTIONE DELLE SPESE**

MISSIONE, PROGRAMMA, TITOLO	DENOMINAZIONE	RESIDUI PASSIVI AL 1/1/2017 (RS)		PAGAMENTI IN C/RESIDUI (PR)		RIACCERTAMENTI RESIDUI (R)				RESIDUI PASSIVI DA ESERCIZI PRECEDENTI (EP = RS-PR+R)	
		PREVISIONI DEFINITIVE DI COMPETENZA (CP)		PAGAMENTI IN C/COMPETENZA (PC)		IMPEGNI (I)		ECONOMIE DI COMPETENZA (ECP = CP-I-FPV)		RESIDUI PASSIVI DA ESERCIZI DI COMPETENZA (EC = I-PC)	
		PREVISIONI DEFINITIVE DI CASSA (CS)		TOTALE PAGAMENTI (TP = PR+PC)		FONDO PLURIENNALE VINCOLATO (FPV)				TOTALE RESIDUI PASSIVI DA RIPORTARE (TR = EP+EC)	
<b>Titolo 2</b>	<b>Spese in conto capitale</b>	RS	0,00	PR	0,00	R	0,00			EP	0,00
		CP	0,00	PC	0,00	I	0,00	ECP	0,00	EC	0,00
		CS	0,00	TP	0,00	FPV	0,00			TR	0,00
<b>Titolo 3</b>	<b>Spese per incremento di attività finanziarie</b>	RS	0,00	PR	0,00	R	0,00			EP	0,00
		CP	0,00	PC	0,00	I	0,00	ECP	0,00	EC	0,00
		CS	0,00	TP	0,00	FPV	0,00			TR	0,00
<b>Totale Programma 03</b>	<b>Trasporto per vie d'acqua</b>	RS	<b>0,00</b>	PR	<b>0,00</b>	R	<b>0,00</b>			EP	<b>0,00</b>
		CP	<b>0,00</b>	PC	<b>0,00</b>	I	<b>0,00</b>	ECP	<b>0,00</b>	EC	<b>0,00</b>
		CS	<b>0,00</b>	TP	<b>0,00</b>	FPV	<b>0,00</b>			TR	<b>0,00</b>
<b>1004</b>	<b>Programma 04</b>	<b>Altre modalità di trasporto</b>									
<b>Titolo 1</b>	<b>Spese correnti</b>	RS	0,00	PR	0,00	R	0,00			EP	0,00
		CP	0,00	PC	0,00	I	0,00	ECP	0,00	EC	0,00
		CS	0,00	TP	0,00	FPV	0,00			TR	0,00
<b>Titolo 2</b>	<b>Spese in conto capitale</b>	RS	0,00	PR	0,00	R	0,00			EP	0,00
		CP	0,00	PC	0,00	I	0,00	ECP	0,00	EC	0,00
		CS	0,00	TP	0,00	FPV	0,00			TR	0,00
<b>Titolo 3</b>	<b>Spese per incremento di attività finanziarie</b>	RS	0,00	PR	0,00	R	0,00			EP	0,00
		CP	0,00	PC	0,00	I	0,00	ECP	0,00	EC	0,00
		CS	0,00	TP	0,00	FPV	0,00			TR	0,00
<b>Totale Programma 04</b>	<b>Altre modalità di trasporto</b>	RS	<b>0,00</b>	PR	<b>0,00</b>	R	<b>0,00</b>			EP	<b>0,00</b>
		CP	<b>0,00</b>	PC	<b>0,00</b>	I	<b>0,00</b>	ECP	<b>0,00</b>	EC	<b>0,00</b>
		CS	<b>0,00</b>	TP	<b>0,00</b>	FPV	<b>0,00</b>			TR	<b>0,00</b>
<b>1005</b>	<b>Programma 05</b>	<b>Viabilità e infrastrutture stradali</b>									
<b>Titolo 1</b>	<b>Spese correnti</b>	RS	0,00	PR	0,00	R	0,00			EP	0,00
		CP	19.267,44	PC	13.495,41	I	19.267,44	ECP	0,00	EC	5.772,03
		CS	19.267,44	TP	13.495,41	FPV	0,00			TR	5.772,03
<b>Titolo 2</b>	<b>Spese in conto capitale</b>	RS	0,00	PR	0,00	R	0,00			EP	0,00
		CP	4.609,71	PC	4.609,71	I	4.609,71	ECP	0,00	EC	0,00
		CS	4.609,71	TP	4.609,71	FPV	0,00			TR	0,00
<b>Titolo 3</b>	<b>Spese per incremento di attività finanziarie</b>	RS	0,00	PR	0,00	R	0,00			EP	0,00
		CP	0,00	PC	0,00	I	0,00	ECP	0,00	EC	0,00
		CS	0,00	TP	0,00	FPV	0,00			TR	0,00

11/11/2022



**COMUNE DI LENTINI**  
(Esercizio 2017)

**CONTO DEL BILANCIO - GESTIONE DELLE SPESE**

MISSIONE, PROGRAMMA, TITOLO	DENOMINAZIONE	RESIDUI PASSIVI AL 1/1/2017 (RS)		PAGAMENTI IN C/RESIDUI (PR)		RIACCERTAMENTI RESIDUI (R)		RESIDUI PASSIVI DA ESERCIZI PRECEDENTI (EP = RS-PR+R)	
		PREVISIONI DEFINITIVE DI COMPETENZA (CP)		PAGAMENTI IN C/COMPETENZA (PC)		IMPEGNI (I)		ECONOMIE DI COMPETENZA (ECP = CP-I-FPV)	
		PREVISIONI DEFINITIVE DI CASSA (CS)		TOTALE PAGAMENTI (TP = PR+PC)		FONDO PLURIENNALE VINCOLATO (FPV)		TOTALE RESIDUI PASSIVI DA RIPORTARE (TR = EP+EC)	
Totale Programma 05	Viabilità e infrastrutture stradali	RS	0,00	PR	0,00	R	0,00	EP	0,00
		CP	23.877,15	PC	18.105,12	I	23.877,15	ECP	0,00
		CS	23.877,15	TP	18.105,12	FPV	0,00	TR	5.772,03
TOTALE MISSIONE 10	Trasporti e diritto alla mobilità	RS	0,00	PR	0,00	R	0,00	EP	0,00
		CP	30.877,15	PC	25.101,92	I	30.877,15	ECP	0,00
		CS	30.877,15	TP	25.101,92	FPV	0,00	TR	5.775,23

11/11/2022



**COMUNE DI LENTINI**  
(Esercizio 2017)

**CONTO DEL BILANCIO - GESTIONE DELLE SPESE**

MISSIONE, PROGRAMMA, TITOLO	DENOMINAZIONE	RESIDUI PASSIVI AL 1/1/2017 (RS)		PAGAMENTI IN C/RESIDUI (PR)		RIACCERTAMENTI RESIDUI (R)		RESIDUI PASSIVI DA ESERCIZI PRECEDENTI (EP = RS-PR+R)	
		PREVISIONI DEFINITIVE DI COMPETENZA (CP)		PAGAMENTI IN C/COMPETENZA (PC)		IMPEGNI (I)		ECONOMIE DI COMPETENZA (ECP = CP-I-FPV)	
		PREVISIONI DEFINITIVE DI CASSA (CS)		TOTALE PAGAMENTI (TP = PR+PC)		FONDO PLURIENNALE VINCOLATO (FPV)		TOTALE RESIDUI PASSIVI DA RIPORTARE (TR = EP+EC)	
<b>MISSIONE 11</b>	<b>Soccorso civile</b>								
<b>1101 Programma 01</b>	<b>Sistema di protezione civile</b>								
<b>Titolo 1</b>	<b>Spese correnti</b>	RS	8.209,45	PR	5.219,70	R	-2.399,60	EP	590,15
		CP	92.849,43	PC	68.943,28	I	92.849,43	ECP	0,00
		CS	101.058,88	TP	74.162,98	FPV	0,00	EC	23.906,15
								TR	24.496,30
<b>Titolo 2</b>	<b>Spese in conto capitale</b>	RS	0,00	PR	0,00	R	0,00	EP	0,00
		CP	210,00	PC	210,00	I	210,00	ECP	0,00
		CS	210,00	TP	210,00	FPV	0,00	EC	0,00
								TR	0,00
<b>Titolo 3</b>	<b>Spese per incremento di attività finanziarie</b>	RS	0,00	PR	0,00	R	0,00	EP	0,00
		CP	0,00	PC	0,00	I	0,00	ECP	0,00
		CS	0,00	TP	0,00	FPV	0,00	EC	0,00
								TR	0,00
<b>Totale Programma 01</b>	<b>Sistema di protezione civile</b>	<b>RS</b>	<b>8.209,45</b>	<b>PR</b>	<b>5.219,70</b>	<b>R</b>	<b>-2.399,60</b>	<b>EP</b>	<b>590,15</b>
		<b>CP</b>	<b>93.059,43</b>	<b>PC</b>	<b>69.153,28</b>	<b>I</b>	<b>93.059,43</b>	<b>ECP</b>	<b>0,00</b>
		<b>CS</b>	<b>101.268,88</b>	<b>TP</b>	<b>74.372,98</b>	<b>FPV</b>	<b>0,00</b>	<b>EC</b>	<b>23.906,15</b>
								<b>TR</b>	<b>24.496,30</b>
<b>1102 Programma 02</b>	<b>Interventi a seguito di calamità naturali</b>								
<b>Titolo 1</b>	<b>Spese correnti</b>	RS	0,00	PR	0,00	R	0,00	EP	0,00
		CP	0,00	PC	0,00	I	0,00	ECP	0,00
		CS	0,00	TP	0,00	FPV	0,00	EC	0,00
								TR	0,00
<b>Titolo 2</b>	<b>Spese in conto capitale</b>	RS	0,00	PR	0,00	R	0,00	EP	0,00
		CP	0,00	PC	0,00	I	0,00	ECP	0,00
		CS	0,00	TP	0,00	FPV	0,00	EC	0,00
								TR	0,00
<b>Titolo 3</b>	<b>Spese per incremento di attività finanziarie</b>	RS	0,00	PR	0,00	R	0,00	EP	0,00
		CP	0,00	PC	0,00	I	0,00	ECP	0,00
		CS	0,00	TP	0,00	FPV	0,00	EC	0,00
								TR	0,00
<b>Totale Programma 02</b>	<b>Interventi a seguito di calamità naturali</b>	<b>RS</b>	<b>0,00</b>	<b>PR</b>	<b>0,00</b>	<b>R</b>	<b>0,00</b>	<b>EP</b>	<b>0,00</b>
		<b>CP</b>	<b>0,00</b>	<b>PC</b>	<b>0,00</b>	<b>I</b>	<b>0,00</b>	<b>ECP</b>	<b>0,00</b>
		<b>CS</b>	<b>0,00</b>	<b>TP</b>	<b>0,00</b>	<b>FPV</b>	<b>0,00</b>	<b>EC</b>	<b>0,00</b>
								<b>TR</b>	<b>0,00</b>
<b>TOTALE MISSIONE 11</b>	<b>Soccorso civile</b>	<b>RS</b>	<b>8.209,45</b>	<b>PR</b>	<b>5.219,70</b>	<b>R</b>	<b>-2.399,60</b>	<b>EP</b>	<b>590,15</b>
		<b>CP</b>	<b>93.059,43</b>	<b>PC</b>	<b>69.153,28</b>	<b>I</b>	<b>93.059,43</b>	<b>ECP</b>	<b>0,00</b>
		<b>CS</b>	<b>101.268,88</b>	<b>TP</b>	<b>74.372,98</b>	<b>FPV</b>	<b>0,00</b>	<b>EC</b>	<b>23.906,15</b>
								<b>TR</b>	<b>24.496,30</b>



**COMUNE DI LENTINI**  
**(Esercizio 2017)**

11/11/2022

**CONTO DEL BILANCIO - GESTIONE DELLE SPESE**

MISSIONE, PROGRAMMA, TITOLO	DENOMINAZIONE	RESIDUI PASSIVI AL 1/1/2017 (RS)		PAGAMENTI IN C/RESIDUI (PR)		RIACCERTAMENTI RESIDUI (R)		RESIDUI PASSIVI DA ESERCIZI PRECEDENTI (EP = RS-PR+R)	
		PREVISIONI DEFINITIVE DI COMPETENZA (CP)		PAGAMENTI IN C/COMPETENZA (PC)		IMPEGNI (I)		ECONOMIE DI COMPETENZA (ECP = CP-I-FPV)	
		PREVISIONI DEFINITIVE DI CASSA (CS)		TOTALE PAGAMENTI (TP = PR+PC)		FONDO PLURIENNALE VINCOLATO (FPV)		TOTALE RESIDUI PASSIVI DA RIPORTARE (TR = EP+EC)	
<b>MISSIONE 12</b>	<b>Diritti sociali, politiche sociali e famiglia</b>								
<b>1201 Programma 01</b>	<b>Interventi per l'infanzia e i minori e per asili nido</b>								
<b>Titolo 1</b>	<b>Spese correnti</b>	RS	134.148,51	PR	127.119,07	R	-1,40	EP	7.028,04
		CP	288.661,95	PC	184.028,36	I	288.661,95	ECP	0,00
		CS	422.810,46	TP	311.147,43	FPV	0,00	TR	111.661,63
<b>Titolo 2</b>	<b>Spese in conto capitale</b>	RS	0,00	PR	0,00	R	0,00	EP	0,00
		CP	26.276,00	PC	0,00	I	26.276,00	ECP	0,00
		CS	26.276,00	TP	0,00	FPV	0,00	TR	26.276,00
<b>Titolo 3</b>	<b>Spese per incremento di attività finanziarie</b>	RS	0,00	PR	0,00	R	0,00	EP	0,00
		CP	0,00	PC	0,00	I	0,00	ECP	0,00
		CS	0,00	TP	0,00	FPV	0,00	TR	0,00
<b>Totale Programma 01</b>	<b>Interventi per l'infanzia e i minori e per asili nido</b>	<b>RS</b>	<b>134.148,51</b>	<b>PR</b>	<b>127.119,07</b>	<b>R</b>	<b>-1,40</b>	<b>EP</b>	<b>7.028,04</b>
		<b>CP</b>	<b>314.937,95</b>	<b>PC</b>	<b>184.028,36</b>	<b>I</b>	<b>314.937,95</b>	<b>ECP</b>	<b>0,00</b>
		<b>CS</b>	<b>449.086,46</b>	<b>TP</b>	<b>311.147,43</b>	<b>FPV</b>	<b>0,00</b>	<b>TR</b>	<b>137.937,63</b>
<b>1202 Programma 02</b>	<b>Interventi per la disabilità</b>								
<b>Titolo 1</b>	<b>Spese correnti</b>	RS	0,00	PR	0,00	R	0,00	EP	0,00
		CP	0,00	PC	0,00	I	0,00	ECP	0,00
		CS	0,00	TP	0,00	FPV	0,00	TR	0,00
<b>Titolo 2</b>	<b>Spese in conto capitale</b>	RS	0,00	PR	0,00	R	0,00	EP	0,00
		CP	0,00	PC	0,00	I	0,00	ECP	0,00
		CS	0,00	TP	0,00	FPV	0,00	TR	0,00
<b>Titolo 3</b>	<b>Spese per incremento di attività finanziarie</b>	RS	0,00	PR	0,00	R	0,00	EP	0,00
		CP	0,00	PC	0,00	I	0,00	ECP	0,00
		CS	0,00	TP	0,00	FPV	0,00	TR	0,00
<b>Totale Programma 02</b>	<b>Interventi per la disabilità</b>	<b>RS</b>	<b>0,00</b>	<b>PR</b>	<b>0,00</b>	<b>R</b>	<b>0,00</b>	<b>EP</b>	<b>0,00</b>
		<b>CP</b>	<b>0,00</b>	<b>PC</b>	<b>0,00</b>	<b>I</b>	<b>0,00</b>	<b>ECP</b>	<b>0,00</b>
		<b>CS</b>	<b>0,00</b>	<b>TP</b>	<b>0,00</b>	<b>FPV</b>	<b>0,00</b>	<b>TR</b>	<b>0,00</b>
<b>1203 Programma 03</b>	<b>Interventi per gli anziani</b>								
<b>Titolo 1</b>	<b>Spese correnti</b>	RS	0,00	PR	0,00	R	0,00	EP	0,00
		CP	209.358,00	PC	0,00	I	209.358,00	ECP	0,00
		CS	209.358,00	TP	0,00	FPV	0,00	TR	209.358,00



11/11/2022

**COMUNE DI LENTINI**  
**(Esercizio 2017)**

**CONTO DEL BILANCIO - GESTIONE DELLE SPESE**

MISSIONE, PROGRAMMA, TITOLO	DENOMINAZIONE	RESIDUI PASSIVI AL 1/1/2017 (RS)		PAGAMENTI IN C/RESIDUI (PR)		RIACCERTAMENTI RESIDUI (R)		RESIDUI PASSIVI DA ESERCIZI PRECEDENTI (EP = RS-PR+R)	
		PREVISIONI DEFINITIVE DI COMPETENZA (CP)		PAGAMENTI IN C/COMPETENZA (PC)		IMPEGNI (I)		ECONOMIE DI COMPETENZA (ECP = CP-I-FPV)	
		PREVISIONI DEFINITIVE DI CASSA (CS)		TOTALE PAGAMENTI (TP = PR+PC)		FONDO PLURIENNALE VINCOLATO (FPV)		TOTALE RESIDUI PASSIVI DA RIPORTARE (TR = EP+EC)	
<b>Titolo 2</b>	<b>Spese in conto capitale</b>	RS	0,00	PR	0,00	R	0,00	EP	0,00
		CP	0,00	PC	0,00	I	0,00	ECP	0,00
		CS	0,00	TP	0,00	FPV	0,00	TR	0,00
<b>Titolo 3</b>	<b>Spese per incremento di attività finanziarie</b>	RS	0,00	PR	0,00	R	0,00	EP	0,00
		CP	0,00	PC	0,00	I	0,00	ECP	0,00
		CS	0,00	TP	0,00	FPV	0,00	TR	0,00
<b>Totale Programma 03</b>	<b>Interventi per gli anziani</b>	RS	<b>0,00</b>	PR	<b>0,00</b>	R	<b>0,00</b>	EP	<b>0,00</b>
		CP	<b>209.358,00</b>	PC	<b>0,00</b>	I	<b>209.358,00</b>	ECP	<b>0,00</b>
		CS	<b>209.358,00</b>	TP	<b>0,00</b>	FPV	<b>0,00</b>	TR	<b>209.358,00</b>
<b>1204</b>	<b>Programma 04</b>	<b>Interventi per soggetti a rischio di esclusione sociale</b>							
<b>Titolo 1</b>	<b>Spese correnti</b>	RS	157.814,03	PR	10.869,99	R	-257,49	EP	146.686,55
		CP	119.037,41	PC	47.786,51	I	119.037,41	ECP	0,00
		CS	276.851,44	TP	58.656,50	FPV	0,00	TR	217.937,45
<b>Titolo 2</b>	<b>Spese in conto capitale</b>	RS	0,00	PR	0,00	R	0,00	EP	0,00
		CP	0,00	PC	0,00	I	0,00	ECP	0,00
		CS	0,00	TP	0,00	FPV	0,00	TR	0,00
<b>Titolo 3</b>	<b>Spese per incremento di attività finanziarie</b>	RS	0,00	PR	0,00	R	0,00	EP	0,00
		CP	0,00	PC	0,00	I	0,00	ECP	0,00
		CS	0,00	TP	0,00	FPV	0,00	TR	0,00
<b>Totale Programma 04</b>	<b>Interventi per soggetti a rischio di esclusione sociale</b>	RS	<b>157.814,03</b>	PR	<b>10.869,99</b>	R	<b>-257,49</b>	EP	<b>146.686,55</b>
		CP	<b>119.037,41</b>	PC	<b>47.786,51</b>	I	<b>119.037,41</b>	ECP	<b>0,00</b>
		CS	<b>276.851,44</b>	TP	<b>58.656,50</b>	FPV	<b>0,00</b>	TR	<b>217.937,45</b>
<b>1205</b>	<b>Programma 05</b>	<b>Interventi per le famiglie</b>							
<b>Titolo 1</b>	<b>Spese correnti</b>	RS	1.377.149,98	PR	388.839,64	R	-27.328,75	EP	960.981,59
		CP	1.883.614,56	PC	820.347,67	I	1.488.435,92	ECP	395.178,64
		CS	2.873.825,31	TP	1.209.187,31	FPV	0,00	TR	1.629.069,84
<b>Titolo 2</b>	<b>Spese in conto capitale</b>	RS	30.616,31	PR	1.039,98	R	0,00	EP	29.576,33
		CP	6.364,30	PC	0,00	I	6.364,30	ECP	0,00
		CS	36.980,61	TP	1.039,98	FPV	0,00	TR	35.940,63
<b>Titolo 3</b>	<b>Spese per incremento di attività finanziarie</b>	RS	0,00	PR	0,00	R	0,00	EP	0,00
		CP	0,00	PC	0,00	I	0,00	ECP	0,00
		CS	0,00	TP	0,00	FPV	0,00	TR	0,00







11/11/2022

**COMUNE DI LENTINI**  
(Esercizio 2017)

**CONTO DEL BILANCIO - GESTIONE DELLE SPESE**

MISSIONE, PROGRAMMA, TITOLO	DENOMINAZIONE	RESIDUI PASSIVI AL 1/1/2017 (RS)		PAGAMENTI IN C/RESIDUI (PR)		RIACCERTAMENTI RESIDUI (R)		RESIDUI PASSIVI DA ESERCIZI PRECEDENTI (EP = RS-PR+R)			
		PREVISIONI DEFINITIVE DI COMPETENZA (CP)		PAGAMENTI IN C/COMPETENZA (PC)		IMPEGNI (I)		ECONOMIE DI COMPETENZA (ECP = CP-I-FPV)		RESIDUI PASSIVI DA ESERCIZI DI COMPETENZA (EC = I-PC)	
		PREVISIONI DEFINITIVE DI CASSA (CS)		TOTALE PAGAMENTI (TP = PR+PC)		FONDO PLURIENNALE VINCOLATO (FPV)				TOTALE RESIDUI PASSIVI DA RIPORTARE (TR = EP+EC)	
<b>Titolo 1</b>	<b>Spese correnti</b>	RS	0,00	PR	0,00	R	0,00			EP	0,00
		CP	0,00	PC	0,00	I	0,00	ECP	0,00	EC	0,00
		CS	0,00	TP	0,00	FPV	0,00			TR	0,00
<b>Titolo 2</b>	<b>Spese in conto capitale</b>	RS	0,00	PR	0,00	R	0,00			EP	0,00
		CP	0,00	PC	0,00	I	0,00	ECP	0,00	EC	0,00
		CS	0,00	TP	0,00	FPV	0,00			TR	0,00
<b>Titolo 3</b>	<b>Spese per incremento di attività finanziarie</b>	RS	0,00	PR	0,00	R	0,00			EP	0,00
		CP	0,00	PC	0,00	I	0,00	ECP	0,00	EC	0,00
		CS	0,00	TP	0,00	FPV	0,00			TR	0,00
<b>Totale Programma 08</b>	<b>Cooperazione e associazionismo</b>	RS	<b>0,00</b>	PR	<b>0,00</b>	R	<b>0,00</b>			EP	<b>0,00</b>
		CP	<b>0,00</b>	PC	<b>0,00</b>	I	<b>0,00</b>	ECP	<b>0,00</b>	EC	<b>0,00</b>
		CS	<b>0,00</b>	TP	<b>0,00</b>	FPV	<b>0,00</b>			TR	<b>0,00</b>
<b>1209</b>	<b>Programma 09</b>	<b>Servizio necroscopico e cimiteriale</b>									
<b>Titolo 1</b>	<b>Spese correnti</b>	RS	7.865,30	PR	7.560,44	R	-304,86			EP	0,00
		CP	130.305,72	PC	118.488,37	I	130.305,72	ECP	0,00	EC	11.817,35
		CS	138.171,02	TP	126.048,81	FPV	0,00			TR	11.817,35
<b>Titolo 2</b>	<b>Spese in conto capitale</b>	RS	2.450,00	PR	2.450,00	R	0,00			EP	0,00
		CP	0,00	PC	0,00	I	0,00	ECP	0,00	EC	0,00
		CS	2.450,00	TP	2.450,00	FPV	0,00			TR	0,00
<b>Titolo 3</b>	<b>Spese per incremento di attività finanziarie</b>	RS	0,00	PR	0,00	R	0,00			EP	0,00
		CP	0,00	PC	0,00	I	0,00	ECP	0,00	EC	0,00
		CS	0,00	TP	0,00	FPV	0,00			TR	0,00
<b>Totale Programma 09</b>	<b>Servizio necroscopico e cimiteriale</b>	RS	<b>10.315,30</b>	PR	<b>10.010,44</b>	R	<b>-304,86</b>			EP	<b>0,00</b>
		CP	<b>130.305,72</b>	PC	<b>118.488,37</b>	I	<b>130.305,72</b>	ECP	<b>0,00</b>	EC	<b>11.817,35</b>
		CS	<b>140.621,02</b>	TP	<b>128.498,81</b>	FPV	<b>0,00</b>			TR	<b>11.817,35</b>
<b>TOTALE MISSIONE 12</b>	<b>Diritti sociali, politiche sociali e famiglia</b>	RS	<b>1.710.044,13</b>	PR	<b>537.879,12</b>	R	<b>-27.892,50</b>			EP	<b>1.144.272,51</b>
		CP	<b>2.663.617,94</b>	PC	<b>1.170.650,91</b>	I	<b>2.268.439,30</b>	ECP	<b>395.178,64</b>	EC	<b>1.097.788,39</b>
		CS	<b>3.986.722,84</b>	TP	<b>1.708.530,03</b>	FPV	<b>0,00</b>			TR	<b>2.242.060,90</b>



11/11/2022

**COMUNE DI LENTINI**  
(Esercizio 2017)

**CONTO DEL BILANCIO - GESTIONE DELLE SPESE**

MISSIONE, PROGRAMMA, TITOLO	DENOMINAZIONE	RESIDUI PASSIVI AL 1/1/2017 (RS)		PAGAMENTI IN C/RESIDUI (PR)		RIACCERTAMENTI RESIDUI (R)		RESIDUI PASSIVI DA ESERCIZI PRECEDENTI (EP = RS-PR+R)	
		PREVISIONI DEFINITIVE DI COMPETENZA (CP)		PAGAMENTI IN C/COMPETENZA (PC)		IMPEGNI (I)		ECONOMIE DI COMPETENZA (ECP = CP-I-FPV)	
		PREVISIONI DEFINITIVE DI CASSA (CS)		TOTALE PAGAMENTI (TP = PR+PC)		FONDO PLURIENNALE VINCOLATO (FPV)		TOTALE RESIDUI PASSIVI DA RIPORTARE (TR = EP+EC)	
<b>MISSIONE</b> 13	Tutela della salute								
<b>1301 Programma</b> 01	Servizio sanitario regionale - finanziamento ordinario corrente per la garanzia dei LEA								
<b>Titolo 1</b>	<b>Spese correnti</b>	RS	0,00	PR	0,00	R	0,00	EP	0,00
		CP	0,00	PC	0,00	I	0,00	ECP	0,00
		CS	0,00	TP	0,00	FPV	0,00	TR	0,00
<b>Totale Programma</b> 01	<b>Servizio sanitario regionale - finanziamento ordinario corrente per la garanzia dei LEA</b>	<b>RS</b>	<b>0,00</b>	<b>PR</b>	<b>0,00</b>	<b>R</b>	<b>0,00</b>	<b>EP</b>	<b>0,00</b>
		<b>CP</b>	<b>0,00</b>	<b>PC</b>	<b>0,00</b>	<b>I</b>	<b>0,00</b>	<b>ECP</b>	<b>0,00</b>
		<b>CS</b>	<b>0,00</b>	<b>TP</b>	<b>0,00</b>	<b>FPV</b>	<b>0,00</b>	<b>TR</b>	<b>0,00</b>
<b>1302 Programma</b> 02	Servizio sanitario regionale - finanziamento aggiuntivo corrente per livelli di assistenza superiori ai LEA								
<b>Titolo 1</b>	<b>Spese correnti</b>	RS	0,00	PR	0,00	R	0,00	EP	0,00
		CP	0,00	PC	0,00	I	0,00	ECP	0,00
		CS	0,00	TP	0,00	FPV	0,00	TR	0,00
<b>Totale Programma</b> 02	<b>Servizio sanitario regionale - finanziamento aggiuntivo corrente per livelli di assistenza superiori ai LEA</b>	<b>RS</b>	<b>0,00</b>	<b>PR</b>	<b>0,00</b>	<b>R</b>	<b>0,00</b>	<b>EP</b>	<b>0,00</b>
		<b>CP</b>	<b>0,00</b>	<b>PC</b>	<b>0,00</b>	<b>I</b>	<b>0,00</b>	<b>ECP</b>	<b>0,00</b>
		<b>CS</b>	<b>0,00</b>	<b>TP</b>	<b>0,00</b>	<b>FPV</b>	<b>0,00</b>	<b>TR</b>	<b>0,00</b>
<b>1303 Programma</b> 03	Servizio sanitario regionale - finanziamento aggiuntivo corrente per la copertura dello squilibrio di bilancio corrente								
<b>Titolo 1</b>	<b>Spese correnti</b>	RS	0,00	PR	0,00	R	0,00	EP	0,00
		CP	0,00	PC	0,00	I	0,00	ECP	0,00
		CS	0,00	TP	0,00	FPV	0,00	TR	0,00
<b>Totale Programma</b> 03	<b>Servizio sanitario regionale - finanziamento aggiuntivo corrente per la copertura dello squilibrio di bilancio corrente</b>	<b>RS</b>	<b>0,00</b>	<b>PR</b>	<b>0,00</b>	<b>R</b>	<b>0,00</b>	<b>EP</b>	<b>0,00</b>
		<b>CP</b>	<b>0,00</b>	<b>PC</b>	<b>0,00</b>	<b>I</b>	<b>0,00</b>	<b>ECP</b>	<b>0,00</b>
		<b>CS</b>	<b>0,00</b>	<b>TP</b>	<b>0,00</b>	<b>FPV</b>	<b>0,00</b>	<b>TR</b>	<b>0,00</b>
<b>1304 Programma</b> 04	Servizio sanitario regionale - ripiano di disavanzi sanitari relativi ad esercizi pregressi								
<b>Titolo 2</b>	<b>Spese in conto capitale</b>	RS	0,00	PR	0,00	R	0,00	EP	0,00
		CP	0,00	PC	0,00	I	0,00	ECP	0,00
		CS	0,00	TP	0,00	FPV	0,00	TR	0,00
<b>Totale Programma</b> 04	<b>Servizio sanitario regionale - ripiano di disavanzi sanitari relativi ad esercizi pregressi</b>	<b>RS</b>	<b>0,00</b>	<b>PR</b>	<b>0,00</b>	<b>R</b>	<b>0,00</b>	<b>EP</b>	<b>0,00</b>
		<b>CP</b>	<b>0,00</b>	<b>PC</b>	<b>0,00</b>	<b>I</b>	<b>0,00</b>	<b>ECP</b>	<b>0,00</b>
		<b>CS</b>	<b>0,00</b>	<b>TP</b>	<b>0,00</b>	<b>FPV</b>	<b>0,00</b>	<b>TR</b>	<b>0,00</b>
<b>1305 Programma</b> 05	Servizio sanitario regionale - investimenti sanitari								



11/11/2022

**COMUNE DI LENTINI**  
(Esercizio 2017)

**CONTO DEL BILANCIO - GESTIONE DELLE SPESE**

MISSIONE, PROGRAMMA, TITOLO	DENOMINAZIONE	RESIDUI PASSIVI AL 1/1/2017 (RS)		PAGAMENTI IN C/RESIDUI (PR)		RIACCERTAMENTI RESIDUI (R)		RESIDUI PASSIVI DA ESERCIZI PRECEDENTI (EP = RS-PR+R)			
		PREVISIONI DEFINITIVE DI COMPETENZA (CP)		PAGAMENTI IN C/COMPETENZA (PC)		IMPEGNI (I)		ECONOMIE DI COMPETENZA (ECP = CP-I-FPV)		RESIDUI PASSIVI DA ESERCIZI DI COMPETENZA (EC = I-PC)	
		PREVISIONI DEFINITIVE DI CASSA (CS)		TOTALE PAGAMENTI (TP = PR+PC)		FONDO PLURIENNALE VINCOLATO (FPV)				TOTALE RESIDUI PASSIVI DA RIPORTARE (TR = EP+EC)	
<b>Titolo 2</b>	<b>Spese in conto capitale</b>	RS	0,00	PR	0,00	R	0,00			EP	0,00
		CP	0,00	PC	0,00	I	0,00	ECP	0,00	EC	0,00
		CS	0,00	TP	0,00	FPV	0,00			TR	0,00
<b>Titolo 3</b>	<b>Spese per incremento di attività finanziarie</b>	RS	0,00	PR	0,00	R	0,00			EP	0,00
		CP	0,00	PC	0,00	I	0,00	ECP	0,00	EC	0,00
		CS	0,00	TP	0,00	FPV	0,00			TR	0,00
<b>Totale Programma 05</b>	<b>Servizio sanitario regionale - investimenti sanitari</b>	RS	<b>0,00</b>	PR	<b>0,00</b>	R	<b>0,00</b>			EP	<b>0,00</b>
		CP	<b>0,00</b>	PC	<b>0,00</b>	I	<b>0,00</b>	ECP	<b>0,00</b>	EC	<b>0,00</b>
		CS	<b>0,00</b>	TP	<b>0,00</b>	FPV	<b>0,00</b>			TR	<b>0,00</b>
<b>1306</b>	<b>Programma 06</b>	<b>Servizio sanitario regionale - restituzione maggiori gettiti SSN</b>									
<b>Titolo 1</b>	<b>Spese correnti</b>	RS	0,00	PR	0,00	R	0,00			EP	0,00
		CP	0,00	PC	0,00	I	0,00	ECP	0,00	EC	0,00
		CS	0,00	TP	0,00	FPV	0,00			TR	0,00
<b>Totale Programma 06</b>	<b>Servizio sanitario regionale - restituzione maggiori gettiti SSN</b>	RS	<b>0,00</b>	PR	<b>0,00</b>	R	<b>0,00</b>			EP	<b>0,00</b>
		CP	<b>0,00</b>	PC	<b>0,00</b>	I	<b>0,00</b>	ECP	<b>0,00</b>	EC	<b>0,00</b>
		CS	<b>0,00</b>	TP	<b>0,00</b>	FPV	<b>0,00</b>			TR	<b>0,00</b>
<b>1307</b>	<b>Programma 07</b>	<b>Ulteriori spese in materia sanitaria</b>									
<b>Titolo 1</b>	<b>Spese correnti</b>	RS	0,00	PR	0,00	R	0,00			EP	0,00
		CP	0,00	PC	0,00	I	0,00	ECP	0,00	EC	0,00
		CS	0,00	TP	0,00	FPV	0,00			TR	0,00
<b>Titolo 2</b>	<b>Spese in conto capitale</b>	RS	0,00	PR	0,00	R	0,00			EP	0,00
		CP	0,00	PC	0,00	I	0,00	ECP	0,00	EC	0,00
		CS	0,00	TP	0,00	FPV	0,00			TR	0,00
<b>Titolo 3</b>	<b>Spese per incremento di attività finanziarie</b>	RS	0,00	PR	0,00	R	0,00			EP	0,00
		CP	0,00	PC	0,00	I	0,00	ECP	0,00	EC	0,00
		CS	0,00	TP	0,00	FPV	0,00			TR	0,00
<b>Totale Programma 07</b>	<b>Ulteriori spese in materia sanitaria</b>	RS	<b>0,00</b>	PR	<b>0,00</b>	R	<b>0,00</b>			EP	<b>0,00</b>
		CP	<b>0,00</b>	PC	<b>0,00</b>	I	<b>0,00</b>	ECP	<b>0,00</b>	EC	<b>0,00</b>
		CS	<b>0,00</b>	TP	<b>0,00</b>	FPV	<b>0,00</b>			TR	<b>0,00</b>

11/11/2022



**COMUNE DI LENTINI**  
(Esercizio 2017)

**CONTO DEL BILANCIO - GESTIONE DELLE SPESE**

MISSIONE, PROGRAMMA, TITOLO	DENOMINAZIONE	RESIDUI PASSIVI AL 1/1/2017 (RS)		PAGAMENTI IN C/RESIDUI (PR)		RIACCERTAMENTI RESIDUI (R)				RESIDUI PASSIVI DA ESERCIZI PRECEDENTI (EP = RS-PR+R)	
		PREVISIONI DEFINITIVE DI COMPETENZA (CP)		PAGAMENTI IN C/COMPETENZA (PC)		IMPEGNI (I)		ECONOMIE DI COMPETENZA (ECP = CP-I-FPV)		RESIDUI PASSIVI DA ESERCIZI DI COMPETENZA (EC = I-PC)	
		PREVISIONI DEFINITIVE DI CASSA (CS)		TOTALE PAGAMENTI (TP = PR+PC)		FONDO PLURIENNALE VINCOLATO (FPV)				TOTALE RESIDUI PASSIVI DA RIPORTARE (TR = EP+EC)	
<b>TOTALE MISSIONE 13</b>	<b>Tutela della salute</b>	RS	0,00	PR	0,00	R	0,00			EP	0,00
		CP	0,00	PC	0,00	I	0,00	ECP	0,00	EC	0,00
		CS	0,00	TP	0,00	FPV	0,00			TR	0,00



**COMUNE DI LENTINI**  
**(Esercizio 2017)**

11/11/2022

**CONTO DEL BILANCIO - GESTIONE DELLE SPESE**

MISSIONE, PROGRAMMA, TITOLO	DENOMINAZIONE	RESIDUI PASSIVI AL 1/1/2017 (RS)		PAGAMENTI IN C/RESIDUI (PR)		RIACCERTAMENTI RESIDUI (R)		RESIDUI PASSIVI DA ESERCIZI PRECEDENTI (EP = RS-PR+R)	
		PREVISIONI DEFINITIVE DI COMPETENZA (CP)		PAGAMENTI IN C/COMPETENZA (PC)		IMPEGNI (I)		ECONOMIE DI COMPETENZA (ECP = CP-I-FPV)	
		PREVISIONI DEFINITIVE DI CASSA (CS)		TOTALE PAGAMENTI (TP = PR+PC)		FONDO PLURIENNALE VINCOLATO (FPV)		TOTALE RESIDUI PASSIVI DA RIPORTARE (TR = EP+EC)	
<b>MISSIONE 14</b>	<b>Sviluppo economico e competitività</b>								
<b>1401 Programma 01</b>	<b>Industria PMI e Artigianato</b>								
<b>Titolo 1</b>	<b>Spese correnti</b>	RS	0,00	PR	0,00	R	0,00	EP	0,00
		CP	0,00	PC	0,00	I	0,00	ECP	0,00
		CS	0,00	TP	0,00	FPV	0,00	TR	0,00
<b>Titolo 2</b>	<b>Spese in conto capitale</b>	RS	0,00	PR	0,00	R	0,00	EP	0,00
		CP	0,00	PC	0,00	I	0,00	ECP	0,00
		CS	0,00	TP	0,00	FPV	0,00	TR	0,00
<b>Titolo 3</b>	<b>Spese per incremento di attività finanziarie</b>	RS	0,00	PR	0,00	R	0,00	EP	0,00
		CP	0,00	PC	0,00	I	0,00	ECP	0,00
		CS	0,00	TP	0,00	FPV	0,00	TR	0,00
<b>Totale Programma 01</b>	<b>Industria PMI e Artigianato</b>	<b>RS</b>	<b>0,00</b>	<b>PR</b>	<b>0,00</b>	<b>R</b>	<b>0,00</b>	<b>EP</b>	<b>0,00</b>
		<b>CP</b>	<b>0,00</b>	<b>PC</b>	<b>0,00</b>	<b>I</b>	<b>0,00</b>	<b>ECP</b>	<b>0,00</b>
		<b>CS</b>	<b>0,00</b>	<b>TP</b>	<b>0,00</b>	<b>FPV</b>	<b>0,00</b>	<b>TR</b>	<b>0,00</b>
<b>1402 Programma 02</b>	<b>Commercio - reti distributive - tutela dei consumatori</b>								
<b>Titolo 1</b>	<b>Spese correnti</b>	RS	2.877,63	PR	1.352,76	R	-560,23	EP	964,64
		CP	50.606,24	PC	49.303,03	I	50.606,24	ECP	1.303,21
		CS	53.483,87	TP	50.655,79	FPV	0,00	TR	2.267,85
<b>Titolo 2</b>	<b>Spese in conto capitale</b>	RS	0,00	PR	0,00	R	0,00	EP	0,00
		CP	21.000,00	PC	0,00	I	21.000,00	ECP	21.000,00
		CS	21.000,00	TP	0,00	FPV	0,00	TR	21.000,00
<b>Titolo 3</b>	<b>Spese per incremento di attività finanziarie</b>	RS	0,00	PR	0,00	R	0,00	EP	0,00
		CP	0,00	PC	0,00	I	0,00	ECP	0,00
		CS	0,00	TP	0,00	FPV	0,00	TR	0,00
<b>Totale Programma 02</b>	<b>Commercio - reti distributive - tutela dei consumatori</b>	<b>RS</b>	<b>2.877,63</b>	<b>PR</b>	<b>1.352,76</b>	<b>R</b>	<b>-560,23</b>	<b>EP</b>	<b>964,64</b>
		<b>CP</b>	<b>71.606,24</b>	<b>PC</b>	<b>49.303,03</b>	<b>I</b>	<b>71.606,24</b>	<b>ECP</b>	<b>22.303,21</b>
		<b>CS</b>	<b>74.483,87</b>	<b>TP</b>	<b>50.655,79</b>	<b>FPV</b>	<b>0,00</b>	<b>TR</b>	<b>23.267,85</b>
<b>1403 Programma 03</b>	<b>Ricerca e innovazione</b>								
<b>Titolo 1</b>	<b>Spese correnti</b>	RS	0,00	PR	0,00	R	0,00	EP	0,00
		CP	0,00	PC	0,00	I	0,00	ECP	0,00
		CS	0,00	TP	0,00	FPV	0,00	TR	0,00

11/11/2022



**COMUNE DI LENTINI**  
(Esercizio 2017)

**CONTO DEL BILANCIO - GESTIONE DELLE SPESE**

MISSIONE, PROGRAMMA, TITOLO	DENOMINAZIONE	RESIDUI PASSIVI AL 1/1/2017 (RS)		PAGAMENTI IN C/RESIDUI (PR)		RIACCERTAMENTI RESIDUI (R)		RESIDUI PASSIVI DA ESERCIZI PRECEDENTI (EP = RS-PR+R)			
		PREVISIONI DEFINITIVE DI COMPETENZA (CP)		PAGAMENTI IN C/COMPETENZA (PC)		IMPEGNI (I)		ECONOMIE DI COMPETENZA (ECP = CP-I-FPV)		RESIDUI PASSIVI DA ESERCIZI DI COMPETENZA (EC = I-PC)	
		PREVISIONI DEFINITIVE DI CASSA (CS)		TOTALE PAGAMENTI (TP = PR+PC)		FONDO PLURIENNALE VINCOLATO (FPV)				TOTALE RESIDUI PASSIVI DA RIPORTARE (TR = EP+EC)	
<b>Titolo 2</b>	<b>Spese in conto capitale</b>	RS	0,00	PR	0,00	R	0,00		EP	0,00	
		CP	0,00	PC	0,00	I	0,00	ECP	0,00	EC	0,00
		CS	0,00	TP	0,00	FPV	0,00			TR	0,00
<b>Titolo 3</b>	<b>Spese per incremento di attività finanziarie</b>	RS	0,00	PR	0,00	R	0,00		EP	0,00	
		CP	0,00	PC	0,00	I	0,00	ECP	0,00	EC	0,00
		CS	0,00	TP	0,00	FPV	0,00			TR	0,00
<b>Totale Programma 03</b>	<b>Ricerca e innovazione</b>	RS	<b>0,00</b>	PR	<b>0,00</b>	R	<b>0,00</b>		EP	<b>0,00</b>	
		CP	<b>0,00</b>	PC	<b>0,00</b>	I	<b>0,00</b>	ECP	<b>0,00</b>	EC	<b>0,00</b>
		CS	<b>0,00</b>	TP	<b>0,00</b>	FPV	<b>0,00</b>			TR	<b>0,00</b>
<b>1404</b>	<b>Programma 04</b>	<b>Reti e altri servizi di pubblica utilità</b>									
<b>Titolo 1</b>	<b>Spese correnti</b>	RS	0,00	PR	0,00	R	0,00		EP	0,00	
		CP	0,00	PC	0,00	I	0,00	ECP	0,00	EC	0,00
		CS	0,00	TP	0,00	FPV	0,00			TR	0,00
<b>Titolo 2</b>	<b>Spese in conto capitale</b>	RS	0,00	PR	0,00	R	0,00		EP	0,00	
		CP	0,00	PC	0,00	I	0,00	ECP	0,00	EC	0,00
		CS	0,00	TP	0,00	FPV	0,00			TR	0,00
<b>Titolo 3</b>	<b>Spese per incremento di attività finanziarie</b>	RS	0,00	PR	0,00	R	0,00		EP	0,00	
		CP	0,00	PC	0,00	I	0,00	ECP	0,00	EC	0,00
		CS	0,00	TP	0,00	FPV	0,00			TR	0,00
<b>Totale Programma 04</b>	<b>Reti e altri servizi di pubblica utilità</b>	RS	<b>0,00</b>	PR	<b>0,00</b>	R	<b>0,00</b>		EP	<b>0,00</b>	
		CP	<b>0,00</b>	PC	<b>0,00</b>	I	<b>0,00</b>	ECP	<b>0,00</b>	EC	<b>0,00</b>
		CS	<b>0,00</b>	TP	<b>0,00</b>	FPV	<b>0,00</b>			TR	<b>0,00</b>
<b>TOTALE MISSIONE 14</b>	<b>Sviluppo economico e competitività</b>	RS	<b>2.877,63</b>	PR	<b>1.352,76</b>	R	<b>-560,23</b>		EP	<b>964,64</b>	
		CP	<b>71.606,24</b>	PC	<b>49.303,03</b>	I	<b>71.606,24</b>	ECP	<b>0,00</b>	EC	<b>22.303,21</b>
		CS	<b>74.483,87</b>	TP	<b>50.655,79</b>	FPV	<b>0,00</b>			TR	<b>23.267,85</b>



**COMUNE DI LENTINI**  
**(Esercizio 2017)**

11/11/2022

**CONTO DEL BILANCIO - GESTIONE DELLE SPESE**

MISSIONE, PROGRAMMA, TITOLO	DENOMINAZIONE	RESIDUI PASSIVI AL 1/1/2017 (RS)		PAGAMENTI IN C/RESIDUI (PR)		RIACCERTAMENTI RESIDUI (R)		RESIDUI PASSIVI DA ESERCIZI PRECEDENTI (EP = RS-PR+R)	
		PREVISIONI DEFINITIVE DI COMPETENZA (CP)		PAGAMENTI IN C/COMPETENZA (PC)		IMPEGNI (I)		ECONOMIE DI COMPETENZA (ECP = CP-I-FPV)	
		PREVISIONI DEFINITIVE DI CASSA (CS)		TOTALE PAGAMENTI (TP = PR+PC)		FONDO PLURIENNALE VINCOLATO (FPV)		TOTALE RESIDUI PASSIVI DA RIPORTARE (TR = EP+EC)	
<b>MISSIONE 15</b>	<b>Politiche per il lavoro e la formazione professionale</b>								
<b>1501 Programma 01</b>	<b>Servizi per lo sviluppo del mercato del lavoro</b>								
<b>Titolo 1</b>	<b>Spese correnti</b>	RS	0,00	PR	0,00	R	0,00	EP	0,00
		CP	0,00	PC	0,00	I	0,00	ECP	0,00
		CS	0,00	TP	0,00	FPV	0,00	TR	0,00
<b>Titolo 2</b>	<b>Spese in conto capitale</b>	RS	0,00	PR	0,00	R	0,00	EP	0,00
		CP	0,00	PC	0,00	I	0,00	ECP	0,00
		CS	0,00	TP	0,00	FPV	0,00	TR	0,00
<b>Titolo 3</b>	<b>Spese per incremento di attività finanziarie</b>	RS	0,00	PR	0,00	R	0,00	EP	0,00
		CP	0,00	PC	0,00	I	0,00	ECP	0,00
		CS	0,00	TP	0,00	FPV	0,00	TR	0,00
<b>Totale Programma 01</b>	<b>Servizi per lo sviluppo del mercato del lavoro</b>	<b>RS</b>	<b>0,00</b>	<b>PR</b>	<b>0,00</b>	<b>R</b>	<b>0,00</b>	<b>EP</b>	<b>0,00</b>
		<b>CP</b>	<b>0,00</b>	<b>PC</b>	<b>0,00</b>	<b>I</b>	<b>0,00</b>	<b>ECP</b>	<b>0,00</b>
		<b>CS</b>	<b>0,00</b>	<b>TP</b>	<b>0,00</b>	<b>FPV</b>	<b>0,00</b>	<b>TR</b>	<b>0,00</b>
<b>1502 Programma 02</b>	<b>Formazione professionale</b>								
<b>Titolo 1</b>	<b>Spese correnti</b>	RS	0,00	PR	0,00	R	0,00	EP	0,00
		CP	0,00	PC	0,00	I	0,00	ECP	0,00
		CS	0,00	TP	0,00	FPV	0,00	TR	0,00
<b>Titolo 2</b>	<b>Spese in conto capitale</b>	RS	0,00	PR	0,00	R	0,00	EP	0,00
		CP	0,00	PC	0,00	I	0,00	ECP	0,00
		CS	0,00	TP	0,00	FPV	0,00	TR	0,00
<b>Titolo 3</b>	<b>Spese per incremento di attività finanziarie</b>	RS	0,00	PR	0,00	R	0,00	EP	0,00
		CP	0,00	PC	0,00	I	0,00	ECP	0,00
		CS	0,00	TP	0,00	FPV	0,00	TR	0,00
<b>Totale Programma 02</b>	<b>Formazione professionale</b>	<b>RS</b>	<b>0,00</b>	<b>PR</b>	<b>0,00</b>	<b>R</b>	<b>0,00</b>	<b>EP</b>	<b>0,00</b>
		<b>CP</b>	<b>0,00</b>	<b>PC</b>	<b>0,00</b>	<b>I</b>	<b>0,00</b>	<b>ECP</b>	<b>0,00</b>
		<b>CS</b>	<b>0,00</b>	<b>TP</b>	<b>0,00</b>	<b>FPV</b>	<b>0,00</b>	<b>TR</b>	<b>0,00</b>
<b>1503 Programma 03</b>	<b>Sostegno all'occupazione</b>								
<b>Titolo 1</b>	<b>Spese correnti</b>	RS	0,00	PR	0,00	R	0,00	EP	0,00
		CP	0,00	PC	0,00	I	0,00	ECP	0,00
		CS	0,00	TP	0,00	FPV	0,00	TR	0,00

11/11/2022



**COMUNE DI LENTINI**  
(Esercizio 2017)

**CONTO DEL BILANCIO - GESTIONE DELLE SPESE**

MISSIONE, PROGRAMMA, TITOLO	DENOMINAZIONE	RESIDUI PASSIVI AL 1/1/2017 (RS)		PAGAMENTI IN C/RESIDUI (PR)		RIACCERTAMENTI RESIDUI (R)		RESIDUI PASSIVI DA ESERCIZI PRECEDENTI (EP = RS-PR+R)			
		PREVISIONI DEFINITIVE DI COMPETENZA (CP)		PAGAMENTI IN C/COMPETENZA (PC)		IMPEGNI (I)		ECONOMIE DI COMPETENZA (ECP = CP-I-FPV)		RESIDUI PASSIVI DA ESERCIZI DI COMPETENZA (EC = I-PC)	
		PREVISIONI DEFINITIVE DI CASSA (CS)		TOTALE PAGAMENTI (TP = PR+PC)		FONDO PLURIENNALE VINCOLATO (FPV)				TOTALE RESIDUI PASSIVI DA RIPORTARE (TR = EP+EC)	
<b>Titolo 2</b>	<b>Spese in conto capitale</b>	RS	0,00	PR	0,00	R	0,00			EP	0,00
		CP	0,00	PC	0,00	I	0,00	ECP	0,00	EC	0,00
		CS	0,00	TP	0,00	FPV	0,00			TR	0,00
<b>Titolo 3</b>	<b>Spese per incremento di attività finanziarie</b>	RS	0,00	PR	0,00	R	0,00			EP	0,00
		CP	0,00	PC	0,00	I	0,00	ECP	0,00	EC	0,00
		CS	0,00	TP	0,00	FPV	0,00			TR	0,00
<b>Totale Programma 03</b>	<b>Sostegno all'occupazione</b>	RS	<b>0,00</b>	PR	<b>0,00</b>	R	<b>0,00</b>			EP	<b>0,00</b>
		CP	<b>0,00</b>	PC	<b>0,00</b>	I	<b>0,00</b>	ECP	<b>0,00</b>	EC	<b>0,00</b>
		CS	<b>0,00</b>	TP	<b>0,00</b>	FPV	<b>0,00</b>			TR	<b>0,00</b>
<b>TOTALE MISSIONE 15</b>	<b>Politiche per il lavoro e la formazione professionale</b>	RS	<b>0,00</b>	PR	<b>0,00</b>	R	<b>0,00</b>			EP	<b>0,00</b>
		CP	<b>0,00</b>	PC	<b>0,00</b>	I	<b>0,00</b>	ECP	<b>0,00</b>	EC	<b>0,00</b>
		CS	<b>0,00</b>	TP	<b>0,00</b>	FPV	<b>0,00</b>			TR	<b>0,00</b>



11/11/2022



**COMUNE DI LENTINI**  
(Esercizio 2017)

**CONTO DEL BILANCIO - GESTIONE DELLE SPESE**

MISSIONE, PROGRAMMA, TITOLO	DENOMINAZIONE	RESIDUI PASSIVI AL 1/1/2017 (RS)		PAGAMENTI IN C/RESIDUI (PR)		RIACCERTAMENTI RESIDUI (R)		RESIDUI PASSIVI DA ESERCIZI PRECEDENTI (EP = RS-PR+R)			
		PREVISIONI DEFINITIVE DI COMPETENZA (CP)		PAGAMENTI IN C/COMPETENZA (PC)		IMPEGNI (I)		ECONOMIE DI COMPETENZA (ECP = CP-I-FPV)		RESIDUI PASSIVI DA ESERCIZI DI COMPETENZA (EC = I-PC)	
		PREVISIONI DEFINITIVE DI CASSA (CS)		TOTALE PAGAMENTI (TP = PR+PC)		FONDO PLURIENNALE VINCOLATO (FPV)				TOTALE RESIDUI PASSIVI DA RIPORTARE (TR = EP+EC)	
<b>MISSIONE 16</b>	<b>Agricoltura, politiche agroalimentari e pesca</b>										
<b>1601 Programma 01</b>	<b>Sviluppo del settore agricolo e del sistema agroalimentare</b>										
<b>TITOLO 1</b>	<b>Spese correnti</b>	RS	0,00	PR	0,00	R	0,00			EP	0,00
		CP	225,00	PC	90,00	I	225,00	ECP	0,00	EC	135,00
		CS	225,00	TP	90,00	FPV	0,00			TR	135,00
<b>TITOLO 2</b>	<b>Spese in conto capitale</b>	RS	31.521,64	PR	31.521,64	R	0,00			EP	0,00
		CP	0,00	PC	0,00	I	0,00	ECP	0,00	EC	0,00
		CS	31.521,64	TP	31.521,64	FPV	0,00			TR	0,00
<b>TITOLO 3</b>	<b>Spese per incremento di attività finanziarie</b>	RS	0,00	PR	0,00	R	0,00			EP	0,00
		CP	0,00	PC	0,00	I	0,00	ECP	0,00	EC	0,00
		CS	0,00	TP	0,00	FPV	0,00			TR	0,00
<b>Totale Programma 01</b>	<b>Sviluppo del settore agricolo e del sistema agroalimentare</b>	<b>RS</b>	<b>31.521,64</b>	<b>PR</b>	<b>31.521,64</b>	<b>R</b>	<b>0,00</b>			<b>EP</b>	<b>0,00</b>
		<b>CP</b>	<b>225,00</b>	<b>PC</b>	<b>90,00</b>	<b>I</b>	<b>225,00</b>	<b>ECP</b>	<b>0,00</b>	<b>EC</b>	<b>135,00</b>
		<b>CS</b>	<b>31.746,64</b>	<b>TP</b>	<b>31.611,64</b>	<b>FPV</b>	<b>0,00</b>			<b>TR</b>	<b>135,00</b>
<b>1602 Programma 02</b>	<b>Caccia e pesca</b>										
<b>TITOLO 1</b>	<b>Spese correnti</b>	RS	0,00	PR	0,00	R	0,00			EP	0,00
		CP	0,00	PC	0,00	I	0,00	ECP	0,00	EC	0,00
		CS	0,00	TP	0,00	FPV	0,00			TR	0,00
<b>TITOLO 2</b>	<b>Spese in conto capitale</b>	RS	0,00	PR	0,00	R	0,00			EP	0,00
		CP	0,00	PC	0,00	I	0,00	ECP	0,00	EC	0,00
		CS	0,00	TP	0,00	FPV	0,00			TR	0,00
<b>TITOLO 3</b>	<b>Spese per incremento di attività finanziarie</b>	RS	0,00	PR	0,00	R	0,00			EP	0,00
		CP	0,00	PC	0,00	I	0,00	ECP	0,00	EC	0,00
		CS	0,00	TP	0,00	FPV	0,00			TR	0,00
<b>Totale Programma 02</b>	<b>Caccia e pesca</b>	<b>RS</b>	<b>0,00</b>	<b>PR</b>	<b>0,00</b>	<b>R</b>	<b>0,00</b>			<b>EP</b>	<b>0,00</b>
		<b>CP</b>	<b>0,00</b>	<b>PC</b>	<b>0,00</b>	<b>I</b>	<b>0,00</b>	<b>ECP</b>	<b>0,00</b>	<b>EC</b>	<b>0,00</b>
		<b>CS</b>	<b>0,00</b>	<b>TP</b>	<b>0,00</b>	<b>FPV</b>	<b>0,00</b>			<b>TR</b>	<b>0,00</b>
<b>TOTALE MISSIONE 16</b>	<b>Agricoltura, politiche agroalimentari e pesca</b>	<b>RS</b>	<b>31.521,64</b>	<b>PR</b>	<b>31.521,64</b>	<b>R</b>	<b>0,00</b>			<b>EP</b>	<b>0,00</b>
		<b>CP</b>	<b>225,00</b>	<b>PC</b>	<b>90,00</b>	<b>I</b>	<b>225,00</b>	<b>ECP</b>	<b>0,00</b>	<b>EC</b>	<b>135,00</b>
		<b>CS</b>	<b>31.746,64</b>	<b>TP</b>	<b>31.611,64</b>	<b>FPV</b>	<b>0,00</b>			<b>TR</b>	<b>135,00</b>

11/11/2022



**COMUNE DI LENTINI**  
(Esercizio 2017)

**CONTO DEL BILANCIO - GESTIONE DELLE SPESE**

MISSIONE, PROGRAMMA, TITOLO	DENOMINAZIONE	RESIDUI PASSIVI AL 1/1/2017 (RS)		PAGAMENTI IN C/RESIDUI (PR)		RIACCERTAMENTI RESIDUI (R)		RESIDUI PASSIVI DA ESERCIZI PRECEDENTI (EP = RS-PR+R)	
		PREVISIONI DEFINITIVE DI COMPETENZA (CP)		PAGAMENTI IN C/COMPETENZA (PC)		IMPEGNI (I)		ECONOMIE DI COMPETENZA (ECP = CP-I-FPV)	
		PREVISIONI DEFINITIVE DI CASSA (CS)		TOTALE PAGAMENTI (TP = PR+PC)		FONDO PLURIENNALE VINCOLATO (FPV)		TOTALE RESIDUI PASSIVI DA RIPORTARE (TR = EP+EC)	
<b>MISSIONE</b> 17	<b>Energia e diversificazione delle fonti energetiche</b>								
<b>1701 Programma</b> 01	<b>Fonti energetiche</b>								
<b>Titolo 1</b>	<b>Spese correnti</b>	RS	0,00	PR	0,00	R	0,00	EP	0,00
		CP	0,00	PC	0,00	I	0,00	ECP	0,00
		CS	0,00	TP	0,00	FPV	0,00		0,00
<b>Titolo 2</b>	<b>Spese in conto capitale</b>	RS	0,00	PR	0,00	R	0,00	EP	0,00
		CP	0,00	PC	0,00	I	0,00	ECP	0,00
		CS	0,00	TP	0,00	FPV	0,00		0,00
<b>Titolo 3</b>	<b>Spese per incremento di attività finanziarie</b>	RS	0,00	PR	0,00	R	0,00	EP	0,00
		CP	0,00	PC	0,00	I	0,00	ECP	0,00
		CS	0,00	TP	0,00	FPV	0,00		0,00
<b>Totale Programma</b> 01	<b>Fonti energetiche</b>	<b>RS</b>	<b>0,00</b>	<b>PR</b>	<b>0,00</b>	<b>R</b>	<b>0,00</b>	<b>EP</b>	<b>0,00</b>
		<b>CP</b>	<b>0,00</b>	<b>PC</b>	<b>0,00</b>	<b>I</b>	<b>0,00</b>	<b>ECP</b>	<b>0,00</b>
		<b>CS</b>	<b>0,00</b>	<b>TP</b>	<b>0,00</b>	<b>FPV</b>	<b>0,00</b>	<b>TR</b>	<b>0,00</b>
<b>TOTALE MISSIONE</b> 17	<b>Energia e diversificazione delle fonti energetiche</b>	<b>RS</b>	<b>0,00</b>	<b>PR</b>	<b>0,00</b>	<b>R</b>	<b>0,00</b>	<b>EP</b>	<b>0,00</b>
		<b>CP</b>	<b>0,00</b>	<b>PC</b>	<b>0,00</b>	<b>I</b>	<b>0,00</b>	<b>ECP</b>	<b>0,00</b>
		<b>CS</b>	<b>0,00</b>	<b>TP</b>	<b>0,00</b>	<b>FPV</b>	<b>0,00</b>	<b>TR</b>	<b>0,00</b>

11/11/2022



**COMUNE DI LENTINI**  
(Esercizio 2017)

**CONTO DEL BILANCIO - GESTIONE DELLE SPESE**

MISSIONE, PROGRAMMA, TITOLO	DENOMINAZIONE	RESIDUI PASSIVI AL 1/1/2017 (RS)		PAGAMENTI IN C/RESIDUI (PR)		RIACCERTAMENTI RESIDUI (R)		RESIDUI PASSIVI DA ESERCIZI PRECEDENTI (EP = RS-PR+R)	
		PREVISIONI DEFINITIVE DI COMPETENZA (CP)		PAGAMENTI IN C/COMPETENZA (PC)		IMPEGNI (I)		ECONOMIE DI COMPETENZA (ECP = CP-I-FPV)	
		PREVISIONI DEFINITIVE DI CASSA (CS)		TOTALE PAGAMENTI (TP = PR+PC)		FONDO PLURIENNALE VINCOLATO (FPV)		TOTALE RESIDUI PASSIVI DA RIPORTARE (TR = EP+EC)	
<b>MISSIONE</b> 18	<b>Relazioni con le altre autonomie territoriali e locali</b>								
<b>1801 Programma</b> 01	<b>Relazioni finanziarie con le altre autonomie territoriali</b>								
<b>Titolo 1</b>	<b>Spese correnti</b>	RS	0,00	PR	0,00	R	0,00	EP	0,00
		CP	0,00	PC	0,00	I	0,00	ECP	0,00
		CS	0,00	TP	0,00	FPV	0,00		0,00
<b>Titolo 2</b>	<b>Spese in conto capitale</b>	RS	0,00	PR	0,00	R	0,00	EP	0,00
		CP	0,00	PC	0,00	I	0,00	ECP	0,00
		CS	0,00	TP	0,00	FPV	0,00		0,00
<b>Titolo 3</b>	<b>Spese per incremento di attività finanziarie</b>	RS	0,00	PR	0,00	R	0,00	EP	0,00
		CP	0,00	PC	0,00	I	0,00	ECP	0,00
		CS	0,00	TP	0,00	FPV	0,00		0,00
<b>Totale Programma</b> 01	<b>Relazioni finanziarie con le altre autonomie territoriali</b>	<b>RS</b>	<b>0,00</b>	<b>PR</b>	<b>0,00</b>	<b>R</b>	<b>0,00</b>	<b>EP</b>	<b>0,00</b>
		<b>CP</b>	<b>0,00</b>	<b>PC</b>	<b>0,00</b>	<b>I</b>	<b>0,00</b>	<b>ECP</b>	<b>0,00</b>
		<b>CS</b>	<b>0,00</b>	<b>TP</b>	<b>0,00</b>	<b>FPV</b>	<b>0,00</b>	<b>TR</b>	<b>0,00</b>
<b>TOTALE MISSIONE</b> 18	<b>Relazioni con le altre autonomie territoriali e locali</b>	<b>RS</b>	<b>0,00</b>	<b>PR</b>	<b>0,00</b>	<b>R</b>	<b>0,00</b>	<b>EP</b>	<b>0,00</b>
		<b>CP</b>	<b>0,00</b>	<b>PC</b>	<b>0,00</b>	<b>I</b>	<b>0,00</b>	<b>ECP</b>	<b>0,00</b>
		<b>CS</b>	<b>0,00</b>	<b>TP</b>	<b>0,00</b>	<b>FPV</b>	<b>0,00</b>	<b>TR</b>	<b>0,00</b>

11/11/2022



**COMUNE DI LENTINI**  
(Esercizio 2017)

**CONTO DEL BILANCIO - GESTIONE DELLE SPESE**

MISSIONE, PROGRAMMA, TITOLO	DENOMINAZIONE	RESIDUI PASSIVI AL 1/1/2017 (RS)		PAGAMENTI IN C/RESIDUI (PR)		RIACCERTAMENTI RESIDUI (R)		RESIDUI PASSIVI DA ESERCIZI PRECEDENTI (EP = RS-PR+R)	
		PREVISIONI DEFINITIVE DI COMPETENZA (CP)		PAGAMENTI IN C/COMPETENZA (PC)		IMPEGNI (I)		ECONOMIE DI COMPETENZA (ECP = CP-I-FPV)	
		PREVISIONI DEFINITIVE DI CASSA (CS)		TOTALE PAGAMENTI (TP = PR+PC)		FONDO PLURIENNALE VINCOLATO (FPV)		TOTALE RESIDUI PASSIVI DA RIPORTARE (TR = EP+EC)	
<b>MISSIONE</b> 19	<b>Relazioni internazionali</b>								
<b>1901 Programma</b> 01	<b>Relazioni internazionali e Cooperazione allo sviluppo</b>								
<b>Titolo 1</b>	<b>Spese correnti</b>	RS	0,00	PR	0,00	R	0,00	EP	0,00
		CP	0,00	PC	0,00	I	0,00	ECP	0,00
		CS	0,00	TP	0,00	FPV	0,00		0,00
<b>Titolo 2</b>	<b>Spese in conto capitale</b>	RS	0,00	PR	0,00	R	0,00	EP	0,00
		CP	0,00	PC	0,00	I	0,00	ECP	0,00
		CS	0,00	TP	0,00	FPV	0,00		0,00
<b>Titolo 3</b>	<b>Spese per incremento di attività finanziarie</b>	RS	0,00	PR	0,00	R	0,00	EP	0,00
		CP	0,00	PC	0,00	I	0,00	ECP	0,00
		CS	0,00	TP	0,00	FPV	0,00		0,00
<b>Totale Programma</b> 01	<b>Relazioni internazionali e Cooperazione allo sviluppo</b>	<b>RS</b>	<b>0,00</b>	<b>PR</b>	<b>0,00</b>	<b>R</b>	<b>0,00</b>	<b>EP</b>	<b>0,00</b>
		<b>CP</b>	<b>0,00</b>	<b>PC</b>	<b>0,00</b>	<b>I</b>	<b>0,00</b>	<b>ECP</b>	<b>0,00</b>
		<b>CS</b>	<b>0,00</b>	<b>TP</b>	<b>0,00</b>	<b>FPV</b>	<b>0,00</b>	<b>TR</b>	<b>0,00</b>
<b>TOTALE MISSIONE</b> 19	<b>Relazioni internazionali</b>	<b>RS</b>	<b>0,00</b>	<b>PR</b>	<b>0,00</b>	<b>R</b>	<b>0,00</b>	<b>EP</b>	<b>0,00</b>
		<b>CP</b>	<b>0,00</b>	<b>PC</b>	<b>0,00</b>	<b>I</b>	<b>0,00</b>	<b>ECP</b>	<b>0,00</b>
		<b>CS</b>	<b>0,00</b>	<b>TP</b>	<b>0,00</b>	<b>FPV</b>	<b>0,00</b>	<b>TR</b>	<b>0,00</b>



**COMUNE DI LENTINI**  
(Esercizio 2017)

11/11/2022

**CONTO DEL BILANCIO - GESTIONE DELLE SPESE**

MISSIONE, PROGRAMMA, TITOLO	DENOMINAZIONE	RESIDUI PASSIVI AL 1/1/2017 (RS)		PAGAMENTI IN C/RESIDUI (PR)		RIACCERTAMENTI RESIDUI (R)		RESIDUI PASSIVI DA ESERCIZI PRECEDENTI (EP = RS-PR+R)	
		PREVISIONI DEFINITIVE DI COMPETENZA (CP)		PAGAMENTI IN C/COMPETENZA (PC)		IMPEGNI (I)		ECONOMIE DI COMPETENZA (ECP = CP-I-FPV)	
		PREVISIONI DEFINITIVE DI CASSA (CS)		TOTALE PAGAMENTI (TP = PR+PC)		FONDO PLURIENNALE VINCOLATO (FPV)		TOTALE RESIDUI PASSIVI DA RIPORTARE (TR = EP+EC)	
<b>MISSIONE 20</b>	<b>Fondi da ripartire</b>								
<b>2001 Programma 01</b>	<b>Fondo di riserva</b>								
<b>Titolo 1</b>	<b>Spese correnti</b>	RS	0,00	PR	0,00	R	0,00	EP	0,00
		CP	88.119,38	PC	0,00	I	0,00	ECP	88.119,38
		CS	88.119,38	TP	0,00	FPV	0,00		
<b>Titolo 2</b>	<b>Spese in conto capitale</b>	RS	0,00	PR	0,00	R	0,00	EP	0,00
		CP	0,00	PC	0,00	I	0,00	ECP	0,00
		CS	0,00	TP	0,00	FPV	0,00		
<b>Totale Programma 01</b>	<b>Fondo di riserva</b>	<b>RS</b>	<b>0,00</b>	<b>PR</b>	<b>0,00</b>	<b>R</b>	<b>0,00</b>	<b>EP</b>	<b>0,00</b>
		<b>CP</b>	<b>88.119,38</b>	<b>PC</b>	<b>0,00</b>	<b>I</b>	<b>0,00</b>	<b>ECP</b>	<b>88.119,38</b>
		<b>CS</b>	<b>88.119,38</b>	<b>TP</b>	<b>0,00</b>	<b>FPV</b>	<b>0,00</b>	<b>TR</b>	<b>0,00</b>
<b>2002 Programma 02</b>	<b>Fondo crediti di dubbia esigibilità</b>								
<b>Titolo 1</b>	<b>Spese correnti</b>	RS	0,00	PR	0,00	R	0,00	EP	0,00
		CP	3.060.561,64	PC	0,00	I	0,00	ECP	3.060.561,64
		CS	0,00	TP	0,00	FPV	0,00		
<b>Titolo 2</b>	<b>Spese in conto capitale</b>	RS	0,00	PR	0,00	R	0,00	EP	0,00
		CP	0,00	PC	0,00	I	0,00	ECP	0,00
		CS	0,00	TP	0,00	FPV	0,00		
<b>Totale Programma 02</b>	<b>Fondo crediti di dubbia esigibilità</b>	<b>RS</b>	<b>0,00</b>	<b>PR</b>	<b>0,00</b>	<b>R</b>	<b>0,00</b>	<b>EP</b>	<b>0,00</b>
		<b>CP</b>	<b>3.060.561,64</b>	<b>PC</b>	<b>0,00</b>	<b>I</b>	<b>0,00</b>	<b>ECP</b>	<b>3.060.561,64</b>
		<b>CS</b>	<b>0,00</b>	<b>TP</b>	<b>0,00</b>	<b>FPV</b>	<b>0,00</b>	<b>TR</b>	<b>0,00</b>
<b>2003 Programma 03</b>	<b>Altri fondi</b>								
<b>Titolo 1</b>	<b>Spese correnti</b>	RS	0,00	PR	0,00	R	0,00	EP	0,00
		CP	0,00	PC	0,00	I	0,00	ECP	0,00
		CS	0,00	TP	0,00	FPV	0,00		
<b>Titolo 2</b>	<b>Spese in conto capitale</b>	RS	0,00	PR	0,00	R	0,00	EP	0,00
		CP	0,00	PC	0,00	I	0,00	ECP	0,00
		CS	0,00	TP	0,00	FPV	0,00		
<b>Totale Programma 03</b>	<b>Altri fondi</b>	<b>RS</b>	<b>0,00</b>	<b>PR</b>	<b>0,00</b>	<b>R</b>	<b>0,00</b>	<b>EP</b>	<b>0,00</b>
		<b>CP</b>	<b>0,00</b>	<b>PC</b>	<b>0,00</b>	<b>I</b>	<b>0,00</b>	<b>ECP</b>	<b>0,00</b>
		<b>CS</b>	<b>0,00</b>	<b>TP</b>	<b>0,00</b>	<b>FPV</b>	<b>0,00</b>	<b>TR</b>	<b>0,00</b>

11/11/2022



**COMUNE DI LENTINI**  
(Esercizio 2017)

**CONTO DEL BILANCIO - GESTIONE DELLE SPESE**

MISSIONE, PROGRAMMA, TITOLO	DENOMINAZIONE	RESIDUI PASSIVI AL 1/1/2017 (RS)		PAGAMENTI IN C/RESIDUI (PR)		RIACCERTAMENTI RESIDUI (R)		RESIDUI PASSIVI DA ESERCIZI PRECEDENTI (EP = RS-PR+R)	
		PREVISIONI DEFINITIVE DI COMPETENZA (CP)		PAGAMENTI IN C/COMPETENZA (PC)		IMPEGNI (I)		ECONOMIE DI COMPETENZA (ECP = CP-I-FPV)	
		PREVISIONI DEFINITIVE DI CASSA (CS)		TOTALE PAGAMENTI (TP = PR+PC)		FONDO PLURIENNALE VINCOLATO (FPV)		TOTALE RESIDUI PASSIVI DA RIPORTARE (TR = EP+EC)	
<b>TOTALE MISSIONE 20</b>	<b>Fondi da ripartire</b>	RS	0,00	PR	0,00	R	0,00	EP	0,00
		CP	3.148.681,02	PC	0,00	I	0,00	ECP	3.148.681,02
		CS	88.119,38	TP	0,00	FPV	0,00	TR	0,00



**COMUNE DI LENTINI**  
(Esercizio 2017)

11/11/2022

**CONTO DEL BILANCIO - GESTIONE DELLE SPESE**

MISSIONE, PROGRAMMA, TITOLO	DENOMINAZIONE	RESIDUI PASSIVI AL 1/1/2017 (RS)		PAGAMENTI IN C/RESIDUI (PR)		RIACCERTAMENTI RESIDUI (R)		RESIDUI PASSIVI DA ESERCIZI PRECEDENTI (EP = RS-PR+R)	
		PREVISIONI DEFINITIVE DI COMPETENZA (CP)		PAGAMENTI IN C/COMPETENZA (PC)		IMPEGNI (I)		ECONOMIE DI COMPETENZA (ECP = CP-I-FPV)	
		PREVISIONI DEFINITIVE DI CASSA (CS)		TOTALE PAGAMENTI (TP = PR+PC)		FONDO PLURIENNALE VINCOLATO (FPV)		TOTALE RESIDUI PASSIVI DA RIPORTARE (TR = EP+EC)	
<b>MISSIONE 50</b>	<b>Debito pubblico</b>								
<b>5001 Programma 01</b>	<b>Quota interessi ammortamento mutui e prestiti obbligazionari</b>								
<b>Titolo 1</b>	<b>Spese correnti</b>	RS	0,00	PR	0,00	R	0,00	EP	0,00
		CP	0,00	PC	0,00	I	0,00	ECP	0,00
		CS	0,00	TP	0,00	FPV	0,00	TR	0,00
<b>Totale Programma 01</b>	<b>Quota interessi ammortamento mutui e prestiti obbligazionari</b>	RS	<b>0,00</b>	PR	<b>0,00</b>	R	<b>0,00</b>	EP	<b>0,00</b>
		CP	<b>0,00</b>	PC	<b>0,00</b>	I	<b>0,00</b>	ECP	<b>0,00</b>
		CS	<b>0,00</b>	TP	<b>0,00</b>	FPV	<b>0,00</b>	TR	<b>0,00</b>
<b>5002 Programma 02</b>	<b>Quota capitale ammortamento mutui e prestiti obbligazionari</b>								
<b>Titolo 4</b>	<b>Rimborso prestiti</b>	RS	0,00	PR	0,00	R	0,00	EP	0,00
		CP	434.652,47	PC	434.652,47	I	434.652,47	ECP	0,00
		CS	434.652,47	TP	434.652,47	FPV	0,00	TR	0,00
<b>Totale Programma 02</b>	<b>Quota capitale ammortamento mutui e prestiti obbligazionari</b>	RS	<b>0,00</b>	PR	<b>0,00</b>	R	<b>0,00</b>	EP	<b>0,00</b>
		CP	<b>434.652,47</b>	PC	<b>434.652,47</b>	I	<b>434.652,47</b>	ECP	<b>0,00</b>
		CS	<b>434.652,47</b>	TP	<b>434.652,47</b>	FPV	<b>0,00</b>	TR	<b>0,00</b>
<b>TOTALE MISSIONE 50</b>	<b>Debito pubblico</b>	RS	<b>0,00</b>	PR	<b>0,00</b>	R	<b>0,00</b>	EP	<b>0,00</b>
		CP	<b>434.652,47</b>	PC	<b>434.652,47</b>	I	<b>434.652,47</b>	ECP	<b>0,00</b>
		CS	<b>434.652,47</b>	TP	<b>434.652,47</b>	FPV	<b>0,00</b>	TR	<b>0,00</b>



**COMUNE DI LENTINI**  
(Esercizio 2017)

11/11/2022

**CONTO DEL BILANCIO - GESTIONE DELLE SPESE**

MISSIONE, PROGRAMMA, TITOLO	DENOMINAZIONE	RESIDUI PASSIVI AL 1/1/2017 (RS)		PAGAMENTI IN C/RESIDUI (PR)		RIACCERTAMENTI RESIDUI (R)		RESIDUI PASSIVI DA ESERCIZI PRECEDENTI (EP = RS-PR+R)	
		PREVISIONI DEFINITIVE DI COMPETENZA (CP)		PAGAMENTI IN C/COMPETENZA (PC)		IMPEGNI (I)		ECONOMIE DI COMPETENZA (ECP = CP-I-FPV)	
		PREVISIONI DEFINITIVE DI CASSA (CS)		TOTALE PAGAMENTI (TP = PR+PC)		FONDO PLURIENNALE VINCOLATO (FPV)		TOTALE RESIDUI PASSIVI DA RIPORTARE (TR = EP+EC)	
<b>MISSIONE</b> 60	<b>Anticipazioni finanziarie</b>								
<b>6001 Programma</b> 01	<b>Restituzione anticipazioni di tesoreria</b>								
<b>Titolo 1</b>	<b>Spese correnti</b>	RS	0,00	PR	0,00	R	0,00	EP	0,00
		CP	0,00	PC	0,00	I	0,00	ECP	0,00
		CS	0,00	TP	0,00	FPV	0,00		0,00
<b>Titolo 5</b>	<b>Chiusura Anticipazioni ricevute da istituto tesoriere/cassie</b>	RS	1.194.336,37	PR	0,00	R	0,00	EP	1.194.336,37
		CP	16.900.000,00	PC	12.835.505,27	I	14.252.539,74	ECP	2.647.460,26
		CS	22.252.782,46	TP	12.835.505,27	FPV	0,00		0,00
<b>Totale Programma</b> 01	<b>Restituzione anticipazioni di tesoreria</b>	RS	<b>1.194.336,37</b>	PR	<b>0,00</b>	R	<b>0,00</b>	EP	<b>1.194.336,37</b>
		CP	<b>16.900.000,00</b>	PC	<b>12.835.505,27</b>	I	<b>14.252.539,74</b>	ECP	<b>2.647.460,26</b>
		CS	<b>22.252.782,46</b>	TP	<b>12.835.505,27</b>	FPV	<b>0,00</b>		<b>0,00</b>
<b>TOTALE MISSIONE</b> 60	<b>Anticipazioni finanziarie</b>	RS	<b>1.194.336,37</b>	PR	<b>0,00</b>	R	<b>0,00</b>	EP	<b>1.194.336,37</b>
		CP	<b>16.900.000,00</b>	PC	<b>12.835.505,27</b>	I	<b>14.252.539,74</b>	ECP	<b>2.647.460,26</b>
		CS	<b>22.252.782,46</b>	TP	<b>12.835.505,27</b>	FPV	<b>0,00</b>		<b>0,00</b>





11/11/2022

**COMUNE DI LENTINI**  
(Esercizio 2017)

**CONTO DEL BILANCIO - GESTIONE DELLE SPESE**

MISSIONE, PROGRAMMA, TITOLO	DENOMINAZIONE	RESIDUI PASSIVI AL 1/1/2017 (RS)		PAGAMENTI IN C/RESIDUI (PR)		RIACCERTAMENTI RESIDUI (R)		RESIDUI PASSIVI DA ESERCIZI PRECEDENTI (EP = RS-PR+R)	
		PREVISIONI DEFINITIVE DI COMPETENZA (CP)		PAGAMENTI IN C/COMPETENZA (PC)		IMPEGNI (I)		ECONOMIE DI COMPETENZA (ECP = CP-I-FPV)	
		PREVISIONI DEFINITIVE DI CASSA (CS)		TOTALE PAGAMENTI (TP = PR+PC)		FONDO PLURIENNALE VINCOLATO (FPV)		TOTALE RESIDUI PASSIVI DA RIPORTARE (TR = EP+EC)	
<b>MISSIONE</b> 99	<b>Servizi per conto terzi</b>								
<b>9901 Programma</b> 01	<b>Servizi per conto terzi e Partite di giro</b>								
<b>Titolo</b> 7	<b>Spese per conto terzi e partite di giro</b>	RS	1.584.527,26	PR	113.534,60	R	-4.852,89	EP	1.466.139,77
		CP	8.084.487,73	PC	7.656.479,76	I	8.084.487,73	ECP	0,00
		CS	9.669.014,99	TP	7.770.014,36	FPV	0,00	TR	1.894.147,74
<b>Totale Programma</b> 01	<b>Servizi per conto terzi e Partite di giro</b>	RS	<b>1.584.527,26</b>	PR	<b>113.534,60</b>	R	<b>-4.852,89</b>	EP	<b>1.466.139,77</b>
		CP	<b>8.084.487,73</b>	PC	<b>7.656.479,76</b>	I	<b>8.084.487,73</b>	ECP	<b>0,00</b>
		CS	<b>9.669.014,99</b>	TP	<b>7.770.014,36</b>	FPV	<b>0,00</b>	TR	<b>1.894.147,74</b>
<b>9902 Programma</b> 02	<b>Anticipazioni per il finanziamento del sistema sanitario nazionale</b>								
<b>Titolo</b> 7	<b>Spese per conto terzi e partite di giro</b>	RS	0,00	PR	0,00	R	0,00	EP	0,00
		CP	0,00	PC	0,00	I	0,00	ECP	0,00
		CS	0,00	TP	0,00	FPV	0,00	TR	0,00
<b>Totale Programma</b> 02	<b>Anticipazioni per il finanziamento del sistema sanitario nazionale</b>	RS	<b>0,00</b>	PR	<b>0,00</b>	R	<b>0,00</b>	EP	<b>0,00</b>
		CP	<b>0,00</b>	PC	<b>0,00</b>	I	<b>0,00</b>	ECP	<b>0,00</b>
		CS	<b>0,00</b>	TP	<b>0,00</b>	FPV	<b>0,00</b>	TR	<b>0,00</b>
<b>TOTALE MISSIONE</b> 99	<b>Servizi per conto terzi</b>	RS	<b>1.584.527,26</b>	PR	<b>113.534,60</b>	R	<b>-4.852,89</b>	EP	<b>1.466.139,77</b>
		CP	<b>8.084.487,73</b>	PC	<b>7.656.479,76</b>	I	<b>8.084.487,73</b>	ECP	<b>0,00</b>
		CS	<b>9.669.014,99</b>	TP	<b>7.770.014,36</b>	FPV	<b>0,00</b>	TR	<b>1.894.147,74</b>
	<b>TOTALE MISSIONI</b>	RS	<b>16.024.829,22</b>	PR	<b>3.118.574,81</b>	R	<b>-163.619,57</b>	EP	<b>12.742.634,84</b>
		CP	<b>48.052.485,90</b>	PC	<b>32.588.565,19</b>	I	<b>38.400.527,24</b>	ECP	<b>6.191.393,57</b>
		CS	<b>57.764.483,47</b>	TP	<b>35.707.140,00</b>	FPV	<b>3.460.565,09</b>	TR	<b>18.554.596,89</b>
	<b>TOTALE GENERALE DELLE SPESE</b>	RS	<b>16.024.829,22</b>	PR	<b>3.118.574,81</b>	R	<b>-163.619,57</b>	EP	<b>12.742.634,84</b>
		CP	<b>51.753.053,61</b>	PC	<b>32.588.565,19</b>	I	<b>38.400.527,24</b>	ECP	<b>6.191.393,57</b>
		CS	<b>57.764.483,47</b>	TP	<b>35.707.140,00</b>	FPV	<b>3.460.565,09</b>	TR	<b>18.554.596,89</b>



11/11/2022

**COMUNE DI LENTINI**  
(Esercizio 2017)

**CONTO DEL BILANCIO - RIEPILOGO GENERALE DELLE SPESE PER MISSIONI**

MISSIONE, PROGRAMMA, TITOLO	DENOMINAZIONE	RESIDUI PASSIVI AL 1/1/2017 (RS)		PAGAMENTI IN C/RESIDUI (PR)		RIACCERTAMENTI RESIDUI (R)		RESIDUI PASSIVI DA ESERCIZI PRECEDENTI (EP = RS-PR+R)			
		PREVISIONI DEFINITIVE DI COMPETENZA (CP)		PAGAMENTI IN C/COMPETENZA (PC)		IMPEGNI (I)		ECONOMIE DI COMPETENZA (ECP = CP-I-FPV)		RESIDUI PASSIVI DA ESERCIZI DI COMPETENZA (EC = I-PC)	
		PREVISIONI DEFINITIVE DI CASSA (CS)		TOTALE PAGAMENTI (TP = PR+PC)		FONDO PLURIENNALE VINCOLATO (FPV)				TOTALE RESIDUI PASSIVI DA RIPORTARE (TR = EP+EC)	
<b>DISAVANZO DI AMMINISTRAZIONE</b>		CP	3.700.567,71								
<b>MISSIONE 01</b>	<b>Servizi istituzionali, generali e di gestione</b>	RS	5.504.557,87	PR	534.662,07	R	-59.755,44			EP	4.910.140,36
		CP	5.275.410,48	PC	3.421.890,22	I	3.951.593,75	ECP	73,65	EC	529.703,53
		CS	5.892.367,31	TP	3.956.552,29	FPV	1.323.743,08			TR	5.439.843,89
<b>MISSIONE 02</b>	<b>Giustizia</b>	RS	82.913,50	PR	42.089,82	R	-1.124,27			EP	39.699,41
		CP	298.829,50	PC	178.601,84	I	298.829,50	ECP	0,00	EC	120.227,66
		CS	381.743,00	TP	220.691,66	FPV	0,00			TR	159.927,07
<b>MISSIONE 03</b>	<b>Ordine pubblico e sicurezza</b>	RS	31.783,32	PR	9.952,21	R	-15.057,12			EP	6.773,99
		CP	511.178,16	PC	435.427,13	I	511.178,16	ECP	0,00	EC	75.751,03
		CS	542.961,48	TP	445.379,34	FPV	0,00			TR	82.525,02
<b>MISSIONE 04</b>	<b>Istruzione e diritto allo studio</b>	RS	487.228,88	PR	148.926,91	R	-5.457,88			EP	332.844,09
		CP	958.601,86	PC	780.175,73	I	958.601,86	ECP	0,00	EC	178.426,13
		CS	1.445.830,74	TP	929.102,64	FPV	0,00			TR	511.270,22
<b>MISSIONE 05</b>	<b>Tutela e valorizzazione dei beni e delle attività culturali</b>	RS	12.524,29	PR	8.626,16	R	-3.512,79			EP	385,34
		CP	270.886,62	PC	262.845,17	I	270.886,62	ECP	0,00	EC	8.041,45
		CS	283.410,91	TP	271.471,33	FPV	0,00			TR	8.426,79
<b>MISSIONE 06</b>	<b>Politiche giovanili, sport e tempo libero</b>	RS	5.034,45	PR	1.786,97	R	-2.547,48			EP	700,00
		CP	52.592,43	PC	46.708,33	I	52.592,43	ECP	0,00	EC	5.884,10
		CS	57.626,88	TP	48.495,30	FPV	0,00			TR	6.584,10
<b>MISSIONE 07</b>	<b>Turismo</b>	RS	0,00	PR	0,00	R	0,00			EP	0,00
		CP	0,00	PC	0,00	I	0,00	ECP	0,00	EC	0,00
		CS	0,00	TP	0,00	FPV	0,00			TR	0,00



**COMUNE DI LENTINI**  
**(Esercizio 2017)**

11/11/2022

**CONTO DEL BILANCIO - RIEPILOGO GENERALE DELLE SPESE PER MISSIONI**

MISSIONE, PROGRAMMA, TITOLO	DENOMINAZIONE	RESIDUI PASSIVI AL 1/1/2017 (RS)		PAGAMENTI IN C/RESIDUI (PR)		RIACCERTAMENTI RESIDUI (R)		RESIDUI PASSIVI DA ESERCIZI PRECEDENTI (EP = RS-PR+R)			
		PREVISIONI DEFINITIVE DI COMPETENZA (CP)		PAGAMENTI IN C/COMPETENZA (PC)		IMPEGNI (I)		ECONOMIE DI COMPETENZA (ECP = CP-I-FPV)		RESIDUI PASSIVI DA ESERCIZI DI COMPETENZA (EC = I-PC)	
		PREVISIONI DEFINITIVE DI CASSA (CS)		TOTALE PAGAMENTI (TP = PR+PC)		FONDO PLURIENNALE VINCOLATO (FPV)				TOTALE RESIDUI PASSIVI DA RIPORTARE (TR = EP+EC)	
<b>MISSIONE 08</b>	<b>Assetto del territorio ed edilizia abitativa</b>	RS	1.776.448,14	PR	480.463,73	R	-15.865,68			EP	1.280.118,73
		CP	3.511.357,29	PC	946.467,41	I	1.374.535,28	ECP	0,00	EC	428.067,87
		CS	3.151.629,60	TP	1.426.931,14	FPV	2.136.822,01			TR	1.708.186,60
<b>MISSIONE 09</b>	<b>Sviluppo sostenibile e tutela del territorio e dell'ambiente</b>	RS	3.592.822,29	PR	1.202.559,12	R	-24.593,69			EP	2.365.669,48
		CP	5.746.422,58	PC	4.275.512,72	I	5.746.422,58	ECP	0,00	EC	1.470.909,86
		CS	9.339.244,87	TP	5.478.071,84	FPV	0,00			TR	3.836.579,34
<b>MISSIONE 10</b>	<b>Trasporti e diritto alla mobilità</b>	RS	0,00	PR	0,00	R	0,00			EP	0,00
		CP	30.877,15	PC	25.101,92	I	30.877,15	ECP	0,00	EC	5.775,23
		CS	30.877,15	TP	25.101,92	FPV	0,00			TR	5.775,23
<b>MISSIONE 11</b>	<b>Soccorso civile</b>	RS	8.209,45	PR	5.219,70	R	-2.399,60			EP	590,15
		CP	93.059,43	PC	69.153,28	I	93.059,43	ECP	0,00	EC	23.906,15
		CS	101.268,88	TP	74.372,98	FPV	0,00			TR	24.496,30
<b>MISSIONE 12</b>	<b>Diritti sociali, politiche sociali e famiglia</b>	RS	1.710.044,13	PR	537.879,12	R	-27.892,50			EP	1.144.272,51
		CP	2.663.617,94	PC	1.170.650,91	I	2.268.439,30	ECP	395.178,64	EC	1.097.788,39
		CS	3.986.722,84	TP	1.708.530,03	FPV	0,00			TR	2.242.060,90
<b>MISSIONE 13</b>	<b>Tutela della salute</b>	RS	0,00	PR	0,00	R	0,00			EP	0,00
		CP	0,00	PC	0,00	I	0,00	ECP	0,00	EC	0,00
		CS	0,00	TP	0,00	FPV	0,00			TR	0,00
<b>MISSIONE 14</b>	<b>Sviluppo economico e competitività</b>	RS	2.877,63	PR	1.352,76	R	-560,23			EP	964,64
		CP	71.606,24	PC	49.303,03	I	71.606,24	ECP	0,00	EC	22.303,21
		CS	74.483,87	TP	50.655,79	FPV	0,00			TR	23.267,85
<b>MISSIONE 15</b>	<b>Politiche per il lavoro e la formazione professionale</b>	RS	0,00	PR	0,00	R	0,00			EP	0,00
		CP	0,00	PC	0,00	I	0,00	ECP	0,00	EC	0,00
		CS	0,00	TP	0,00	FPV	0,00			TR	0,00



11/11/2022

**COMUNE DI LENTINI**  
**(Esercizio 2017)**

**CONTO DEL BILANCIO - RIEPILOGO GENERALE DELLE SPESE PER MISSIONI**

MISSIONE, PROGRAMMA, TITOLO	DENOMINAZIONE	RESIDUI PASSIVI AL 1/1/2017 (RS)		PAGAMENTI IN C/RESIDUI (PR)		RIACCERTAMENTI RESIDUI (R)		RESIDUI PASSIVI DA ESERCIZI PRECEDENTI (EP = RS-PR+R)			
		PREVISIONI DEFINITIVE DI COMPETENZA (CP)		PAGAMENTI IN C/COMPETENZA (PC)		IMPEGNI (I)		ECONOMIE DI COMPETENZA (ECP = CP-I-FPV)		RESIDUI PASSIVI DA ESERCIZI DI COMPETENZA (EC = I-PC)	
		PREVISIONI DEFINITIVE DI CASSA (CS)		TOTALE PAGAMENTI (TP = PR+PC)		FONDO PLURIENNALE VINCOLATO (FPV)				TOTALE RESIDUI PASSIVI DA RIPORTARE (TR = EP+EC)	
<b>MISSIONE 16</b>	<b>Agricoltura, politiche agroalimentari e pesca</b>	RS	31.521,64	PR	31.521,64	R	0,00			EP	0,00
		CP	225,00	PC	90,00	I	225,00	ECP	0,00	EC	135,00
		CS	31.746,64	TP	31.611,64	FPV	0,00			TR	135,00
<b>MISSIONE 17</b>	<b>Energia e diversificazione delle fonti energetiche</b>	RS	0,00	PR	0,00	R	0,00			EP	0,00
		CP	0,00	PC	0,00	I	0,00	ECP	0,00	EC	0,00
		CS	0,00	TP	0,00	FPV	0,00			TR	0,00
<b>MISSIONE 18</b>	<b>Relazioni con le altre autonomie territoriali e locali</b>	RS	0,00	PR	0,00	R	0,00			EP	0,00
		CP	0,00	PC	0,00	I	0,00	ECP	0,00	EC	0,00
		CS	0,00	TP	0,00	FPV	0,00			TR	0,00
<b>MISSIONE 19</b>	<b>Relazioni internazionali</b>	RS	0,00	PR	0,00	R	0,00			EP	0,00
		CP	0,00	PC	0,00	I	0,00	ECP	0,00	EC	0,00
		CS	0,00	TP	0,00	FPV	0,00			TR	0,00
<b>MISSIONE 20</b>	<b>Fondi da ripartire</b>	RS	0,00	PR	0,00	R	0,00			EP	0,00
		CP	3.148.681,02	PC	0,00	I	0,00	ECP	3.148.681,02	EC	0,00
		CS	88.119,38	TP	0,00	FPV	0,00			TR	0,00
<b>MISSIONE 50</b>	<b>Debito pubblico</b>	RS	0,00	PR	0,00	R	0,00			EP	0,00
		CP	434.652,47	PC	434.652,47	I	434.652,47	ECP	0,00	EC	0,00
		CS	434.652,47	TP	434.652,47	FPV	0,00			TR	0,00
<b>MISSIONE 60</b>	<b>Anticipazioni finanziarie</b>	RS	1.194.336,37	PR	0,00	R	0,00			EP	1.194.336,37
		CP	16.900.000,00	PC	12.835.505,27	I	14.252.539,74	ECP	2.647.460,26	EC	1.417.034,47
		CS	22.252.782,46	TP	12.835.505,27	FPV	0,00			TR	2.611.370,84
<b>MISSIONE 99</b>	<b>Servizi per conto terzi</b>	RS	1.584.527,26	PR	113.534,60	R	-4.852,89			EP	1.466.139,77
		CP	8.084.487,73	PC	7.656.479,76	I	8.084.487,73	ECP	0,00	EC	428.007,97
		CS	9.669.014,99	TP	7.770.014,36	FPV	0,00			TR	1.894.147,74



11/11/2022

**COMUNE DI LENTINI**  
**(Esercizio 2017)****CONTO DEL BILANCIO - RIEPILOGO GENERALE DELLE SPESE PER MISSIONI**

MISSIONE, PROGRAMMA, TITOLO	DENOMINAZIONE	RESIDUI PASSIVI AL 1/1/2017 (RS)		PAGAMENTI IN C/RESIDUI (PR)		RIACCERTAMENTI RESIDUI (R)		RESIDUI PASSIVI DA ESERCIZI PRECEDENTI (EP = RS-PR+R)			
		PREVISIONI DEFINITIVE DI COMPETENZA (CP)		PAGAMENTI IN C/COMPETENZA (PC)		IMPEGNI (I)		ECONOMIE DI COMPETENZA (ECP = CP-I-FPV)		RESIDUI PASSIVI DA ESERCIZI DI COMPETENZA (EC = I-PC)	
		PREVISIONI DEFINITIVE DI CASSA (CS)		TOTALE PAGAMENTI (TP = PR+PC)		FONDO PLURIENNALE VINCOLATO (FPV)		TOTALE RESIDUI PASSIVI DA RIPORTARE (TR = EP+EC)			
	<b>TOTALE MISSIONI</b>	RS	16.024.829,22	PR	3.118.574,81	R	-163.619,57	EP	12.742.634,84		
		CP	48.052.485,90	PC	32.588.565,19	I	38.400.527,24	ECP	6.191.393,57	EC	5.811.962,05
		CS	57.764.483,47	TP	35.707.140,00	FPV	3.460.565,09	TR	18.554.596,89		
	<b>TOTALE GENERALE DELLE SPESE</b>	RS	16.024.829,22	PR	3.118.574,81	R	-163.619,57	EP	12.742.634,84		
		CP	51.753.053,61	PC	32.588.565,19	I	38.400.527,24	ECP	6.191.393,57	EC	5.811.962,05
		CS	57.764.483,47	TP	35.707.140,00	FPV	3.460.565,09	TR	18.554.596,89		



11/11/2022

**COMUNE DI LENTINI**  
(Esercizio 2017)

**CONTO DEL BILANCIO - RIEPILOGO GENERALE DELLE SPESE**

MISSIONE, PROGRAMMA, TITOLO	DENOMINAZIONE	RESIDUI PASSIVI AL 1/1/2017 (RS)		PAGAMENTI IN C/RESIDUI (PR)		RIACCERTAMENTI RESIDUI (R)		RESIDUI PASSIVI DA ESERCIZI PRECEDENTI (EP = RS-PR+R)			
		PREVISIONI DEFINITIVE DI COMPETENZA (CP)		PAGAMENTI IN C/COMPETENZA (PC)		IMPEGNI (I)		ECONOMIE DI COMPETENZA (ECP = CP-I-FPV)		RESIDUI PASSIVI DA ESERCIZI DI COMPETENZA (EC = I-PC)	
		PREVISIONI DEFINITIVE DI CASSA (CS)		TOTALE PAGAMENTI (TP = PR+PC)		FONDO PLURIENNALE VINCOLATO (FPV)				TOTALE RESIDUI PASSIVI DA RIPORTARE (TR = EP+EC)	
	<b>DISAVANZO DI AMMINISTRAZIONE</b>	CP	3.700.567,71								
<b>TITOLO 1</b>	<b>Spese correnti</b>	RS	11.151.286,04	PR	2.274.267,26	R	-154.809,15	EP	8.722.209,63		
		CP	19.973.141,05	PC	11.365.590,26	I	15.105.464,66	ECP	3.543.933,31	EC	3.739.874,40
		CS	22.789.325,18	TP	13.639.857,52	FPV	1.323.743,08			TR	12.462.084,03
<b>TITOLO 2</b>	<b>Spese in conto capitale</b>	RS	2.094.679,55	PR	730.772,95	R	-3.957,53	EP	1.359.949,07		
		CP	2.660.204,65	PC	296.337,43	I	523.382,64	ECP	0,00	EC	227.045,21
		CS	2.618.708,37	TP	1.027.110,38	FPV	2.136.822,01			TR	1.586.994,28
<b>TITOLO 3</b>	<b>Spese per incremento di attività finanziarie</b>	RS	0,00	PR	0,00	R	0,00	EP	0,00		
		CP	0,00	PC	0,00	I	0,00	ECP	0,00	EC	0,00
		CS	0,00	TP	0,00	FPV	0,00			TR	0,00
<b>TITOLO 4</b>	<b>Rimborso prestiti</b>	RS	0,00	PR	0,00	R	0,00	EP	0,00		
		CP	434.652,47	PC	434.652,47	I	434.652,47	ECP	0,00	EC	0,00
		CS	434.652,47	TP	434.652,47	FPV	0,00			TR	0,00
<b>TITOLO 5</b>	<b>Chiusura Anticipazioni ricevute da istituto tesoriere/cassiere</b>	RS	1.194.336,37	PR	0,00	R	0,00	EP	1.194.336,37		
		CP	16.900.000,00	PC	12.835.505,27	I	14.252.539,74	ECP	2.647.460,26	EC	1.417.034,47
		CS	22.252.782,46	TP	12.835.505,27	FPV	0,00			TR	2.611.370,84
<b>TITOLO 7</b>	<b>Spese per conto terzi e partite di giro</b>	RS	1.584.527,26	PR	113.534,60	R	-4.852,89	EP	1.466.139,77		
		CP	8.084.487,73	PC	7.656.479,76	I	8.084.487,73	ECP	0,00	EC	428.007,97
		CS	9.669.014,99	TP	7.770.014,36	FPV	0,00			TR	1.894.147,74
	<b>TOTALE TITOLI</b>	RS	<b>16.024.829,22</b>	PR	<b>3.118.574,81</b>	R	<b>-163.619,57</b>	EP	<b>12.742.634,84</b>		
		CP	<b>48.052.485,90</b>	PC	<b>32.588.565,19</b>	I	<b>38.400.527,24</b>	ECP	<b>6.191.393,57</b>	EC	<b>5.811.962,05</b>
		CS	<b>57.764.483,47</b>	TP	<b>35.707.140,00</b>	FPV	<b>3.460.565,09</b>			TR	<b>18.554.596,89</b>
	<b>TOTALE GENERALE DELLE SPESE</b>	RS	<b>16.024.829,22</b>	PR	<b>3.118.574,81</b>	R	<b>-163.619,57</b>	EP	<b>12.742.634,84</b>		
		CP	<b>51.753.053,61</b>	PC	<b>32.588.565,19</b>	I	<b>38.400.527,24</b>	ECP	<b>6.191.393,57</b>	EC	<b>5.811.962,05</b>
		CS	<b>57.764.483,47</b>	TP	<b>35.707.140,00</b>	FPV	<b>3.460.565,09</b>			TR	<b>18.554.596,89</b>



11/11/2022

**COMUNE DI LENTINI**  
**(Esercizio 2017)****QUADRO GENERALE RIASSUNTIVO**

ENTRATE	ACCERTAMENTI	INCASSI	SPESE	IMPEGNI	PAGAMENTI
Fondo di cassa all'inizio dell'esercizio		0,00			
Utilizzo avanzo di amministrazione	267.467,23		Disavanzo di amministrazione	3.700.567,71	
Fondo pluriennale vincolato di parte corrente	1.027.892,92				
Fondo pluriennale vincolato in c/capitale	175.891,50				
<b>Titolo 1</b> - Entrate correnti di natura tributaria	10.406.133,34	8.229.342,43	<b>Titolo 1</b> - Spese correnti	15.105.464,66	13.639.857,52
<b>Titolo 2</b> - Trasferimenti correnti	4.021.681,65	3.493.708,30	Fondo pluriennale vincolato di parte corrente	1.323.743,08	
<b>Titolo 3</b> - Entrate extratributarie	2.933.860,39	733.429,00			
<b>Titolo 4</b> - Entrate in conto capitale	2.915.142,06	1.026.359,55	<b>Titolo 2</b> - Spese in conto capitale	523.382,64	1.027.110,38
			Fondo pluriennale vincolato in c/capitale	2.136.822,01	
<b>Titolo 5</b> - Entrate da riduzione di attività finanziarie	0,00	0,00	<b>Titolo 3</b> - Spese per incremento di attività finanziarie	0,00	0,00
			Fondo pluriennale vincolato per attività finanziarie	0,00	
<b>Totale entrate finali.....</b>	<b>20.276.817,44</b>	<b>13.482.839,28</b>	<b>Totale spese finali.....</b>	<b>19.089.412,39</b>	<b>14.666.967,90</b>
<b>Titolo 6</b> - Accensione di prestiti	0,00	1.917,72	<b>Titolo 4</b> - Rimborso di prestiti	434.652,47	434.652,47
			di cui Fondo anticipazioni di liquidità (DL 35/2013 e successive modifiche e rifinanziamenti)	0,00	
<b>Titolo 7</b> - Anticipazioni da istituto tesoriere/cassiere	14.252.539,74	14.252.539,74	<b>Titolo 5</b> - Chiusura Anticipazioni da istituto	14.252.539,74	12.835.505,27
<b>Titolo 9</b> - Entrate per conto di terzi e partite di giro	8.084.487,73	7.969.843,26	<b>Titolo 7</b> - Spese per conto di terzi e partite di giro	8.084.487,73	7.770.014,36
<b>Totale entrate dell'esercizio</b>	<b>42.613.844,91</b>	<b>35.707.140,00</b>	<b>Totale spese dell'esercizio</b>	<b>41.861.092,33</b>	<b>35.707.140,00</b>
<b>TOTALE COMPLESSIVO ENTRATE</b>	<b>44.085.096,56</b>	<b>35.707.140,00</b>	<b>TOTALE COMPLESSIVO SPESE</b>	<b>45.561.660,04</b>	<b>35.707.140,00</b>
<b>DISAVANZO DELL'ESERCIZIO</b>	<b>1.476.563,48</b>		<b>AVANZO DI COMPETENZA/FONDO DI CASSA</b>	<b>0,00</b>	<b>0,00</b>
<b>TOTALE A PAREGGIO</b>	<b>45.561.660,04</b>	<b>35.707.140,00</b>	<b>TOTALE A PAREGGIO</b>	<b>45.561.660,04</b>	<b>35.707.140,00</b>



11/11/2022

**COMUNE DI LENTINI**  
**(Esercizio 2017)****VERIFICA EQUILIBRI**

<b>EQUILIBRIO ECONOMICO - FINANZIARIO</b>			<b>COMPETENZA (ACCERTAMENTI E IMPEGNI IMPUTATI AL 2017)</b>
Fondo di cassa all'inizio dell'esercizio			0,00
A) Fondo pluriennale vincolato per spese correnti iscritto in entrata	( + )		1.027.892,92
AA) Recupero disavanzo di amministrazione da esercizio precedente	( - )		3.700.567,71
B) Entrate titolo 1.00 - 2.00 - 3.00 <i>di cui per estinzione anticipata di prestiti</i>	( + )		17.361.675,38 0,00
C) Entrate Titolo 4.02.06 - Contributo agli investimenti direttamente destinati al rimborso dei prestiti da amministrazioni pubbliche	( + )		0,00
D) Spese Titolo 1.00 - Spese correnti	( - )		15.105.464,66
DD) Fondo pluriennale vincolato di parte corrente (di spesa)	( - )		1.323.743,08
E) Spese Titolo 2.04 - Altri trasferimenti in conto capitale	( - )		0,00
F) Spese Titolo 4.00 - Quote di capitale amm.to dei mutui e prestiti obbligazionari <i>- di cui per estinzione anticipata di prestiti</i> <i>- di cui Fondo anticipazioni di liquidità (DL 35/2013 e successive modifiche e rifinanziamenti)</i>	( - )		434.652,47 0,00 0,00
<b>G) Somma finale (G=A-AA+B+C-D-DD-E-F)</b>			<b>-2.174.859,62</b>
<b>ALTRE POSTE DIFFERENZIALI, PER ECCEZIONI PREVISTE DA NORME DI LEGGE E DAI PRINCIPI CONTABILI, CHE HANNO EFFETTO SULL'EQUILIBRIO EX ARTICOLO 162, COMMA 6, DEL TESTO UNICO DELLE LEGGI SULL'ORDINAMENTO DEGLI ENTI LOCALI</b>			
H) Utilizzo avanzo di amministrazione per spese correnti <i>di cui per estinzione anticipata di prestiti</i>	( + )		267.467,23 0,00
I) Entrate di parte capitale destinate a spese correnti in base a specifiche disposizioni di legge o dei principi contabili <i>di cui per estinzione anticipata di prestiti</i>	( + )		0,00 0,00
L) Entrate di parte corrente destinate a spese di investimento in base a specifiche disposizioni di legge o dei principi contabili	( - )		0,00
M) Entrate da accensione di prestiti destinate a estinzione anticipata dei prestiti	( + )		0,00
<b>EQUILIBRIO DI PARTE CORRENTE</b>			
<b>O = G+H+I-L+M</b>			<b>-1.907.392,39</b>





11/11/2022

**COMUNE DI LENTINI**  
**(Esercizio 2017)****VERIFICA EQUILIBRI**

<b>EQUILIBRIO ECONOMICO - FINANZIARIO</b>		<b>COMPETENZA (ACCERTAMENTI E IMPEGNI IMPUTATI AL 2016)</b>
P) Utilizzo avanzo di amministrazione per spese di investimento	( + )	0,00
Q) Fondo pluriennale vincolato per spese in conto capitale iscritto in entrata	( + )	175.891,50
R) Entrate Titolo 4.00 - 5.00 - 6.00	( + )	2.915.142,06
C) Entrate Titolo 4.02.06 - Contributo agli investimenti direttamente destinati al rimborso dei prestiti da amministrazioni pubbliche	( - )	0,00
I) Entrate di parte capitale destinate a spese correnti in base a specifiche disposizioni di legge o dei principi contabili	( - )	0,00
S1) Entrate Titolo 5.02 per Riscossioni crediti di breve termine	( - )	0,00
S2) Entrate Titolo 5.03 per Riscossione crediti di medio-lungo termine	( - )	0,00
T) Entrate Titolo 5.04 relative a Altre entrate per riduzioni di attività finanziaria	( - )	0,00
L) Entrate di parte corrente destinate a spese di investimento in base a specifiche disposizioni di legge o dei principi contabili	( + )	0,00
M) Entrate da accensione di prestiti destinate a estinzione anticipata dei prestiti	( - )	0,00
U) Spese Titolo 2.00 - Spese in conto capitale	( - )	523.382,64
UU) Fondo pluriennale vincolato in c/capitale (di spesa)	( - )	2.136.822,01
V) Spese Titolo 3.01 per Acquisizioni di attività finanziarie	( - )	0,00
E) Spese Titolo 2.04 - Altri trasferimenti in conto capitale	( + )	0,00
<b>EQUILIBRIO DI PARTE CAPITALE</b>		<b>430.828,91</b>
	<b>Z = P+Q+R-C-I-S1-S2-T+L-M-U-UU-V+E</b>	



11/11/2022

**COMUNE DI LENTINI**  
**(Esercizio 2017)****VERIFICA EQUILIBRI**

<b>EQUILIBRIO ECONOMICO - FINANZIARIO</b>		<b>COMPETENZA (ACCERTAMENTI E IMPEGNI IMPUTATI AL 2016)</b>
S1) Entrate Titolo 5.02 per Riscossione crediti di breve termine	( + )	0,00
S2) Entrate Titolo 5.03 per Riscossione crediti di medio-lungo termine	( + )	0,00
T) Entrate Titolo 5.04 relative a Altre entrate per riduzioni di attività finanziaria	( + )	0,00
X1) Spese Titolo 3.02 per Concessioni crediti di breve termine	( - )	0,00
X2) Spese Titolo 3.03 per Concessioni crediti di medio-lungo termine	( - )	0,00
Y) Spese Titolo 3.04 per Altre spese per incremento di attività finanziarie	( - )	0,00
<b>EQUILIBRIO FINALE</b>	<b>W = O+Z+S1+S2+T-X1-X2-Y</b>	<b>-1.476.563,48</b>

**Saldo corrente ai fini della copertura degli investimenti pluriennali:**

Equilibrio di parte corrente (O)		-1.907.392,39
Utilizzo risultato di amministrazione per il finanziamento di spese correnti (H)	( - )	267.467,23
Entrate non ricorrenti che non hanno dato copertura a impegni	( - )	0,00
<b>Equilibrio di parte corrente ai fini della copertura degli investimenti pluriennale</b>		<b>-2.174.859,62</b>



11/11/2022

**COMUNE DI LENTINI**  
**(Esercizio 2017)**

**PROSPETTO DIMOSTRATIVO DEL RISULTATO DI AMMINISTRAZIONE**

		GESTIONE		
		RESIDUI	COMPETENZA	TOTALE
Fondo cassa al 1° gennaio				0,00
RISCOSSIONI	(+)	2.900.737,63	32.806.402,37	35.707.140,00
PAGAMENTI	(-)	3.118.574,81	32.588.565,19	35.707.140,00
SALDO DI CASSA AL 31 DICEMBRE	=			0,00
PAGAMENTI per azioni esecutive non regolarizzate al 31 dicembre	(-)			0,00
FONDO DI CASSA AL 31 DICEMBRE	(=)			0,00
RESIDUI ATTIVI <i>di cui derivanti da accertamenti di tributi effettuati sulla base della stima del dipartimento delle finanze</i>	(+)	20.234.792,84	9.807.442,54	30.042.235,38
RESIDUI PASSIVI	(-)	12.742.634,84	5.811.962,05	18.554.596,89
FONDO PLURIENNALE VINCOLATO PER SPESE CORRENTI	(-)			<b>1.323.743,08</b>
FONDO PLURIENNALE VINCOLATO PER SPESE IN CONTO CAPITALE	(-)			<b>2.136.822,01</b>
RISULTATO DI AMMINISTRAZIONE AL 31 DICEMBRE 2017 (A)	(=)			<b>8.027.073,40</b>

**Composizione del risultato di amministrazione al 31 dicembre 2017**

<b>Parte accantonata</b>		
Fondo crediti di dubbia esigibilità al 31/12/2017		6.620.561,64
Fondo anticipazioni liquidità DL 35 del 2013 e successive modifiche e rifinanziamenti		2.807.353,04
Fondo perdite società partecipate		0,00
Fondo contezioso		90.000,00
Altri accantonamenti		0,00
<b>Totale parte accantonata (B)</b>		<b>9.517.914,68</b>
<b>Parte vincolata</b>		
Vincoli derivanti da leggi e dai principi contabili		0,00
Vincoli derivanti da trasferimenti		0,00
Vincoli derivanti dalla contrazione di mutui		0,00
Vincoli formalmente attribuiti dall'ente		0,00
Altri vincoli da specificare		2.982.236,63
<b>Totale parte vincolata (C)</b>		<b>2.982.236,63</b>
<b>Parte destinata agli investimenti</b>		
<b>Totale parte destinata agli investimenti (D)</b>		<b>0,00</b>
<b>Totale parte disponibile (E = A - B - C - D)</b>		<b>-4.473.077,91</b>



**COMUNE DI LENTINI**  
**(Esercizio 2017)**

**COMPOSIZIONE PER MISSIONI E PROGRAMMI DEL FONDO PLURIENNALE VINCOLATO 2017 - 2018 - 2019**

MISSIONI E PROGRAMMI		Fondo pluriennale vincolato al 31 dicembre 2016	Spese impegnate negli esercizi precedenti e imputate all'esercizio 2017 e coperte dal fondo pluriennale vincolato	Riaccertamento degli impegni di cui alla lettera b) effettuata nel corso dell'esercizio 2017 (cd. economie di impegno)	Riaccertamento degli impegni di cui alla lettera b) effettuata nel corso dell'esercizio 2017 (cd. economie di impegno) su impegni pluriennali finanziati dal FPV e imputati agli esercizi successivi al 2017	Quota del fondo pluriennale vincolato al 31 dicembre 2016 rinviata al 2018 e successivi	Spese impegnate nel 2017 con imputazione al 2018 e coperte dal fondo pluriennale vincolato	Spese impegnate nel 2017 con imputazione al 2019 e coperte dal fondo pluriennale vincolato	Spese impegnate nel 2017 con imputazione a esercizi successivi a quelli considerati nel bilancio pluriennale e coperte dal fondo pluriennale vincolato	Fondo pluriennale vincolato al 31 dicembre 2017
		(a)	(b)	(x)	(y)	(c) = (a) - (b) - (x) - (y)	(d)	(e)	(f)	(g) = (c)+(d)+(e)+(f)
<b>01</b>	<b>MISSIONE 01 - Servizi istituzionali, generali e di gestione</b>									
01	Organi istituzionali	0,00	0,00	0,00	0,00	0,00	0,00	0,00	0,00	0,00
02	Segreteria generale	0,00	0,00	0,00	0,00	0,00	0,00	0,00	0,00	0,00
03	Gestione economica, finanziaria, progra	0,00	0,00	0,00	0,00	0,00	0,00	0,00	0,00	0,00
04	Gestione delle entrate tributarie e servizi	0,00	0,00	0,00	0,00	0,00	0,00	0,00	0,00	0,00
05	Gestione dei beni demaniali e patrimoniali	0,00	0,00	0,00	0,00	0,00	0,00	0,00	0,00	0,00
06	Ufficio tecnico	0,00	0,00	0,00	0,00	0,00	0,00	0,00	0,00	0,00
07	Elezioni e consultazioni popolari - Anagrafe	0,00	0,00	0,00	0,00	0,00	0,00	0,00	0,00	0,00
08	Statistica e sistemi informativi	0,00	0,00	0,00	0,00	0,00	0,00	0,00	0,00	0,00
09	Assistenza tecnico-amministrativa agli esercizi	0,00	0,00	0,00	0,00	0,00	0,00	0,00	0,00	0,00
10	Risorse umane	0,00	0,00	0,00	0,00	0,00	0,00	0,00	0,00	0,00
11	Altri servizi generali	1.027.892,92	1.027.892,92	0,00	0,00	0,00	1.323.743,08	0,00	0,00	1.323.743,08
<b>TOTALE MISSIONE 01 - Servizi istituzionali,</b>		<b>1.027.892,92</b>	<b>1.027.892,92</b>	<b>0,00</b>	<b>0,00</b>	<b>0,00</b>	<b>1.323.743,08</b>	<b>0,00</b>	<b>0,00</b>	<b>1.323.743,08</b>
<b>02</b>	<b>MISSIONE 02 - Giustizia</b>									
01	Uffici giudiziari	0,00	0,00	0,00	0,00	0,00	0,00	0,00	0,00	0,00
02	Casa circondariale e altri servizi	0,00	0,00	0,00	0,00	0,00	0,00	0,00	0,00	0,00
<b>TOTALE MISSIONE 02 - Giustizia</b>		<b>0,00</b>	<b>0,00</b>	<b>0,00</b>	<b>0,00</b>	<b>0,00</b>	<b>0,00</b>	<b>0,00</b>	<b>0,00</b>	<b>0,00</b>
<b>03</b>	<b>MISSIONE 03 - Ordine pubblico e sicurezza</b>									
01	Polizia locale e amministrativa	0,00	0,00	0,00	0,00	0,00	0,00	0,00	0,00	0,00
02	Sistema integrato di sicurezza urbana	0,00	0,00	0,00	0,00	0,00	0,00	0,00	0,00	0,00
<b>TOTALE MISSIONE 03 - Ordine pubblico e sicurezza</b>		<b>0,00</b>	<b>0,00</b>	<b>0,00</b>	<b>0,00</b>	<b>0,00</b>	<b>0,00</b>	<b>0,00</b>	<b>0,00</b>	<b>0,00</b>
<b>04</b>	<b>MISSIONE 04 - Istruzione e diritto allo studio</b>									
01	Istruzione prescolastica	0,00	0,00	0,00	0,00	0,00	0,00	0,00	0,00	0,00
02	Altri ordini di istruzione non universitaria	0,00	0,00	0,00	0,00	0,00	0,00	0,00	0,00	0,00
04	Istruzione universitaria	0,00	0,00	0,00	0,00	0,00	0,00	0,00	0,00	0,00
05	Istruzione tecnica superiore	0,00	0,00	0,00	0,00	0,00	0,00	0,00	0,00	0,00
06	Servizi ausiliari all'istruzione	0,00	0,00	0,00	0,00	0,00	0,00	0,00	0,00	0,00
07	Diritto allo studio	0,00	0,00	0,00	0,00	0,00	0,00	0,00	0,00	0,00
<b>TOTALE MISSIONE 04 - Istruzione e diritto allo studio</b>		<b>0,00</b>	<b>0,00</b>	<b>0,00</b>	<b>0,00</b>	<b>0,00</b>	<b>0,00</b>	<b>0,00</b>	<b>0,00</b>	<b>0,00</b>
<b>05</b>	<b>MISSIONE 05 - Tutela e valorizzazione dei beni e delle attività culturali</b>									
01	Valorizzazione dei beni di interesse storico	0,00	0,00	0,00	0,00	0,00	0,00	0,00	0,00	0,00
02	Attività culturali e interventi diversi nel settore	0,00	0,00	0,00	0,00	0,00	0,00	0,00	0,00	0,00
<b>TOTALE MISSIONE 05 - Tutela e valorizzazione dei beni e delle attività culturali</b>		<b>0,00</b>	<b>0,00</b>	<b>0,00</b>	<b>0,00</b>	<b>0,00</b>	<b>0,00</b>	<b>0,00</b>	<b>0,00</b>	<b>0,00</b>
<b>06</b>	<b>MISSIONE 06 - Politiche giovanili, sport e tempo libero</b>									
01	Sport e tempo libero	0,00	0,00	0,00	0,00	0,00	0,00	0,00	0,00	0,00
02	Giovani	0,00	0,00	0,00	0,00	0,00	0,00	0,00	0,00	0,00
<b>TOTALE MISSIONE 06 - Politiche giovanili, sport e tempo libero</b>		<b>0,00</b>	<b>0,00</b>	<b>0,00</b>	<b>0,00</b>	<b>0,00</b>	<b>0,00</b>	<b>0,00</b>	<b>0,00</b>	<b>0,00</b>
<b>07</b>	<b>MISSIONE 07 - Turismo</b>									
01	Sviluppo e la valorizzazione del turismo	0,00	0,00	0,00	0,00	0,00	0,00	0,00	0,00	0,00
<b>TOTALE MISSIONE 07 - Turismo</b>		<b>0,00</b>	<b>0,00</b>	<b>0,00</b>	<b>0,00</b>	<b>0,00</b>	<b>0,00</b>	<b>0,00</b>	<b>0,00</b>	<b>0,00</b>
<b>08</b>	<b>MISSIONE 08 - Assetto del territorio ed edilizia abitativa</b>									
01	Urbanistica e assetto del territorio	175.891,50	175.891,50	0,00	0,00	0,00	175.891,50	1.960.930,51	0,00	2.136.822,01
02	Edilizia residenziale pubblica e locale e patrimonio	0,00	0,00	0,00	0,00	0,00	0,00	0,00	0,00	0,00
<b>TOTALE MISSIONE 08 - Assetto del territorio ed edilizia abitativa</b>		<b>175.891,50</b>	<b>175.891,50</b>	<b>0,00</b>	<b>0,00</b>	<b>0,00</b>	<b>175.891,50</b>	<b>1.960.930,51</b>	<b>0,00</b>	<b>2.136.822,01</b>





11/11/2022

**COMUNE DI LENTINI**  
**(Esercizio 2017)****COMPOSIZIONE PER MISSIONI E PROGRAMMI DEL FONDO PLURIENNALE VINCOLATO 2017 - 2018 - 2019**

MISSIONI E PROGRAMMI		Fondo pluriennale vincolato al 31 dicembre 2016	Spese impegnate negli esercizi precedenti e imputate all'esercizio 2017 e coperte dal fondo pluriennale vincolato	Riaccertamento degli impegni di cui alla lettera b) effettuata nel corso dell'esercizio 2017 (cd. economie di impegno)	Riaccertamento degli impegni di cui alla lettera b) effettuata nel corso dell'esercizio 2017 (cd. economie di impegno) su impegni pluriennali finanziati dal FPV e imputati agli esercizi successivi al 2017	Quota del fondo pluriennale vincolato al 31 dicembre 2016 rinviata al 2018 e successivi	Spese impegnate nel 2017 con imputazione al 2018 e coperte dal fondo pluriennale vincolato	Spese impegnate nel 2017 con imputazione al 2019 e coperte dal fondo pluriennale vincolato	Spese impegnate nel 2017 con imputazione a esercizi successivi a quelli considerati nel bilancio pluriennale e coperte dal fondo pluriennale vincolato	Fondo pluriennale vincolato al 31 dicembre 2017
		(a)	(b)	(x)	(y)	(c) = (a) - (b) - (x) - (y)	(d)	(e)	(f)	(g) = (c)+(d)+(e)+(f)
16	<b>MISSIONE 16 - Agricoltura, politiche agroalimentari e pesca</b>									
01	Sviluppo del settore agricolo e del sistema	0,00	0,00	0,00	0,00	0,00	0,00	0,00	0,00	0,00
02	Caccia e pesca	0,00	0,00	0,00	0,00	0,00	0,00	0,00	0,00	0,00
<b>TOTALE MISSIONE 16 - Agricoltura, politiche</b>		<b>0,00</b>	<b>0,00</b>	<b>0,00</b>	<b>0,00</b>	<b>0,00</b>	<b>0,00</b>	<b>0,00</b>	<b>0,00</b>	<b>0,00</b>
17	<b>MISSIONE 17 - Energia e diversificazione delle fonti energetiche</b>									
01	Fonti energetiche	0,00	0,00	0,00	0,00	0,00	0,00	0,00	0,00	0,00
<b>TOTALE MISSIONE 17 - Energia e</b>		<b>0,00</b>	<b>0,00</b>	<b>0,00</b>	<b>0,00</b>	<b>0,00</b>	<b>0,00</b>	<b>0,00</b>	<b>0,00</b>	<b>0,00</b>
18	<b>MISSIONE 18 - Relazioni con le altre autonomie territoriali e locali</b>									
01	Relazioni finanziarie con le altre autonomie	0,00	0,00	0,00	0,00	0,00	0,00	0,00	0,00	0,00
<b>TOTALE MISSIONE 18 - Relazioni con le altre</b>		<b>0,00</b>	<b>0,00</b>	<b>0,00</b>	<b>0,00</b>	<b>0,00</b>	<b>0,00</b>	<b>0,00</b>	<b>0,00</b>	<b>0,00</b>
19	<b>MISSIONE 19 - Relazioni internazionali</b>									
01	Relazioni internazionali e Cooperazione	0,00	0,00	0,00	0,00	0,00	0,00	0,00	0,00	0,00
<b>TOTALE MISSIONE 19 - Relazioni</b>		<b>0,00</b>	<b>0,00</b>	<b>0,00</b>	<b>0,00</b>	<b>0,00</b>	<b>0,00</b>	<b>0,00</b>	<b>0,00</b>	<b>0,00</b>
<b>TOTALE</b>		<b>1.203.784,42</b>	<b>1.203.784,42</b>	<b>0,00</b>	<b>0,00</b>	<b>0,00</b>	<b>1.499.634,58</b>	<b>1.960.930,51</b>	<b>0,00</b>	<b>3.460.565,09</b>



11/11/2022

## COMUNE DI LENTINI

(Esercizio 2017)

## COMPOSIZIONE DELL'ACCANTONAMENTO AL FONDO CREDITI DI DUBBIA ESIGIBILITA' E AL FONDO SVALUTAZIONE CREDITI

TIPOLOGIA	DENOMINAZIONE	RESIDUI ATTIVI FORMATISI (a)	RESIDUI ATTIVI DEGLI ESERCIZI PRECEDENTI (b)	TOTALE ATTIVI (c) = (a) + (b)	IMPORTO MINIMO DEL FONDO (d)	FONDO CREDITI DI DUBBIA ESIGIBILITA' (e)	% di accantonamento al fondo crediti di dubbia esigibilità (f) = (e) / (c)
	<b>ENTRATE CORRENTI DI NATURA TRIBUTARIA, CONTRIBUTIVA E PEREQUATIVA</b>						
1010100	Tipologia 101: Imposte, tasse e proventi assimilati di cui accertati per cassa sulla base del principio contabile 3.7	1.693.324,60	4.173.370,70	5.866.695,30			
	Tipologia 101: Imposte, tasse e proventi assimilati non accertati per cassa	0,00	0,00	0,00			
		1.693.324,60	4.173.370,70	5.866.695,30	1.973.551,26	4.507.250,02	76,83 %
1010400	Tipologia 104: Compartecipazioni di tributi	0,00	0,00	0,00	0,00	0,00	0,00 %
1030100	Tipologia 301: Fondi perequativi da Amministrazioni Centrali	0,00	0,00	0,00	0,00	0,00	0,00 %
1030200	Tipologia 302: Fondi perequativi dalla Regione o Provincia autonoma (solo per Enti locali)	0,00	0,00	0,00	0,00	0,00	0,00 %
1000000	<b>TOTALE TITOLO 1</b>	1.693.324,60	4.173.370,70	5.866.695,30	1.973.551,26	4.507.250,02	76,83 %
	<b>TRASFERIMENTI CORRENTI</b>						
2010100	Tipologia 101: Trasferimenti correnti da Amministrazioni pubbliche	0,00	0,00	0,00	0,00	0,00	0,00 %
2010200	Tipologia 102: Trasferimenti correnti da Famiglie	0,00	0,00	0,00	0,00	0,00	0,00 %
2010300	Tipologia 103: Trasferimenti correnti da Imprese	0,00	0,00	0,00	0,00	0,00	0,00 %
2010400	Tipologia 104: Trasferimenti correnti da Istituzioni Sociali Private	0,00	0,00	0,00	0,00	0,00	0,00 %
2010500	Tipologia 105: Trasferimenti correnti dalla UE e dal Resto del Mondo Trasferimenti correnti dall'Unione Europea	0,00	0,00	0,00	0,00	0,00	0,00 %
	Trasferimenti correnti dal Resto del Mondo	0,00	0,00	0,00	0,00	0,00	0,00 %
2000000	<b>TOTALE TITOLO 2</b>	0,00	0,00	0,00	0,00	0,00	0,00 %
	<b>ENTRATE EXTRATRIBUTARIE</b>						
3010000	Tipologia 100: Vendita di beni e servizi e proventi derivanti dalla gestione dei beni	2.033.315,27	2.744.204,06	4.777.519,33	1.096.010,38	2.113.311,62	44,23 %
3020000	Tipologia 200: Proventi derivanti dall'attività di controllo e repressione delle irregolarità e degli illeciti	0,00	0,00	0,00	0,00	0,00	0,00 %
3030000	Tipologia 300: Interessi attivi	0,00	0,00	0,00	0,00	0,00	0,00 %
3040000	Tipologia 400: Altre entrate da redditi da capitale	0,00	0,00	0,00	0,00	0,00	0,00 %
3050000	Tipologia 500: Rimborsi e altre entrate correnti	0,00	0,00	0,00	0,00	0,00	0,00 %
3000000	<b>TOTALE TITOLO 3</b>	2.033.315,27	2.744.204,06	4.777.519,33	1.096.010,38	2.113.311,62	44,23 %
	<b>ENTRATE IN CONTO CAPITALE</b>						
4010000	Tipologia 100: Tributi in conto capitale	0,00	0,00	0,00	0,00	0,00	0,00 %
4020000	Tipologia 200: Contributi agli investimenti Contributi agli investimenti da amministrazioni pubbliche	0,00	0,00	0,00	0,00	0,00	0,00 %
	Contributi agli investimenti da UE	0,00	0,00	0,00	0,00	0,00	0,00 %
	Tipologia 200: Contributi agli investimenti al netto dei contributi da PA e da UE	0,00	0,00	0,00	0,00	0,00	0,00 %
4030000	Tipologia 300: Altri trasferimenti in conto capitale Altri trasferimenti in conto capitale da amministrazioni pubbliche	0,00	0,00	0,00	0,00	0,00	0,00 %
	Altri trasferimenti in conto capitale da UE	0,00	0,00	0,00	0,00	0,00	0,00 %
	Tipologia 300: Altri trasferimenti in conto capitale al netto dei trasferimenti da PA e da UE	0,00	0,00	0,00	0,00	0,00	0,00 %
4040000	Tipologia 400: Entrate da alienazione di beni materiali e immateriali	0,00	0,00	0,00	0,00	0,00	0,00 %
4050000	Tipologia 500: Altre entrate in conto capitale	0,00	0,00	0,00	0,00	0,00	0,00 %
4000000	<b>TOTALE TITOLO 4</b>	0,00	0,00	0,00	0,00	0,00	0,00 %
	<b>ENTRATE DA RIDUZIONE DI ATTIVITÀ FINANZIARIE</b>						
5010000	Tipologia 100: Alienazione di attività finanziarie	0,00	0,00	0,00	0,00	0,00	0,00 %
5020000	Tipologia 200: Riscossione crediti di breve termine	0,00	0,00	0,00	0,00	0,00	0,00 %
5030000	Tipologia 300: Riscossione crediti di medio-lungo termine	0,00	0,00	0,00	0,00	0,00	0,00 %
5040000	Tipologia 400: Altre entrate per riduzione di attività finanziarie	0,00	0,00	0,00	0,00	0,00	0,00 %
5000000	<b>TOTALE TITOLO 5</b>	0,00	0,00	0,00	0,00	0,00	0,00 %
	<b>TOTALE GENERALE</b>	3.726.639,87	6.917.574,76	10.644.214,63	3.069.561,64	6.620.561,64	62,20 %
	<b>DI CUI FONDO CREDITI DI DUBBIA ESIGIBILITA' IN C/CAPITALE</b>	0,00	0,00	0,00	0,00	0,00	0,00 %
	<b>DI CUI FONDO CREDITI DI DUBBIA ESIGIBILITA' DI PARTE CORRENTE</b>	3.726.639,87	6.917.574,76	10.644.214,63	3.069.561,64	6.620.561,64	62,20 %

<b>COMPOSIZIONE FONDO SVALUTAZIONE CREDITI</b>	<b>TOTALE CREDITI</b>	<b>FONDO SVALUTAZIONE CREDITI</b>
RESIDUI ATTIVI NEL CONTO DEL BILANCIO	10.644.214,63	6.620.561,64
CREDITI STRALCIATI DAL CONTO DEL BILANCIO	0,00	0,00
ACCERTAMENTI IMPUTATI AGLI ESERCIZI SUCCESSIVI AL 2017	0,00	0,00
<b>TOTALE</b>	<b>10.644.214,63</b>	<b>6.620.561,64</b>





**COMUNE DI LENTINI**  
**(Esercizio 2017)**

**PROSPETTO DELLE ENTRATE DI BILANCIO PER TITOLI, TIPOLOGIE E CATEGORIE**  
**ACCERTAMENTI**

TITOLO TIPOLOGIA CATEGORIA	DENOMINAZIONE	ACCERTAMENTI	di cui entrate accertate non ricorrenti	RISCOSSIONI IN C/COMPETENZA	RISCOSSIONI IN C/RESIDUI
	<b>Entrate correnti di natura tributaria, contributiva e perequativa</b>				
<b>1010100</b>	<b>Tipologia 101: Imposte, tasse e proventi assimilati</b>	<b>8.336.133,34</b>	<b>0,00</b>	<b>5.538.956,46</b>	<b>538.124,87</b>
1010103	Imposta sostitutiva dell'IRPEF e dell'imposta di registro e di bollo sulle locazioni di immobili per finalità abitative (cedolare secca)	0,00	0,00	0,00	0,00
1010106	Imposta municipale propria	2.873.456,78	0,00	2.417.662,76	111.826,85
1010108	Imposta comunale sugli immobili (ICI)	0,00	0,00	0,00	0,00
1010116	Addizionale comunale IRPEF	1.200.000,00	0,00	1.165.842,40	32.644,41
1010123	Imposta sulle assicurazioni	0,00	0,00	0,00	0,00
1010129	Accisa sul gasolio	0,00	0,00	0,00	0,00
1010139	Imposta sulle assicurazioni RC auto	0,00	0,00	0,00	0,00
1010140	Imposta di iscrizione al pubblico registro automobilistico (PRA)	0,00	0,00	0,00	0,00
1010141	Imposta di soggiorno	0,00	0,00	0,00	0,00
1010149	Tasse sulle concessioni comunali	0,00	0,00	0,00	0,00
1010150	Tassa di circolazione dei veicoli a motore (tassa automobilistica)	0,00	0,00	0,00	0,00
1010151	Tassa smaltimento rifiuti solidi urbani	3.914.656,92	0,00	1.643.630,40	362.090,60
1010152	Tassa occupazione spazi e aree pubbliche	148.928,21	0,00	137.071,79	18.170,00
1010153	Imposta comunale sulla pubblicità e diritto sulle pubbliche affissioni	17.393,00	0,00	12.534,39	0,00
1010154	Imposta municipale secondaria	0,00	0,00	0,00	0,00
1010160	Tributo per l'esercizio delle funzioni di tutela, protezione e igiene dell'ambiente	0,00	0,00	0,00	0,00
1010161	Tributo comunale sui rifiuti e sui servizi	0,00	0,00	0,00	0,00
1010164	Diritti mattatoi	0,00	0,00	0,00	0,00
1010165	Diritti degli Enti provinciali turismo	0,00	0,00	0,00	0,00
1010168	Addizionale regionale sui canoni per le utenze di acque pubbliche	0,00	0,00	0,00	0,00
1010170	Proventi dei Casinò	0,00	0,00	0,00	0,00
1010176	Tassa sui servizi comunali (TASI)	160.000,00	0,00	145.788,12	5.580,61
1010195	Altre ritenute n.a.c.	1.000,00	0,00	78,43	0,00
1010196	Altre entrate su lotto, lotterie e altre attività di gioco n.a.c.	0,00	0,00	0,00	0,00
1010197	Altre accise n.a.c.	0,00	0,00	0,00	0,00
1010198	Altre imposte sostitutive n.a.c.	0,00	0,00	0,00	0,00
1010199	Altre imposte, tasse e proventi n.a.c.	20.698,43	0,00	16.348,17	7.812,40
<b>1010400</b>	<b>Tipologia 104: Compartecipazioni di tributi</b>	<b>0,00</b>	<b>0,00</b>	<b>0,00</b>	<b>0,00</b>
1010405	Compartecipazione IVA ai Comuni	0,00	0,00	0,00	0,00
1010406	Compartecipazione IRPEF ai Comuni	0,00	0,00	0,00	0,00
1010407	Compartecipazione IRPEF alle Province	0,00	0,00	0,00	0,00
1010408	Tributo provinciale deposito in discarica dei rifiuti solidi	0,00	0,00	0,00	0,00
1010498	Altre compartecipazioni alle province	0,00	0,00	0,00	0,00
1010499	Altre compartecipazioni a comuni	0,00	0,00	0,00	0,00
<b>1030100</b>	<b>Tipologia 301: Fondi perequativi da Amministrazioni Centrali</b>	<b>2.070.000,00</b>	<b>0,00</b>	<b>1.976.790,11</b>	<b>175.470,99</b>
1030101	Fondi perequativi dallo Stato	2.070.000,00	0,00	1.976.790,11	175.470,99
<b>1030200</b>	<b>Tipologia 302: Fondi perequativi dalla Regione o Provincia autonoma (solo per Enti locali)</b>	<b>0,00</b>	<b>0,00</b>	<b>0,00</b>	<b>0,00</b>
1030201	Fondi perequativi dalla Regione o Provincia autonoma	0,00	0,00	0,00	0,00
<b>1000000</b>	<b>TOTALE TITOLO 1</b>	<b>10.406.133,34</b>	<b>0,00</b>	<b>7.515.746,57</b>	<b>713.595,86</b>
	<b>Trasferimenti correnti</b>				
<b>2010100</b>	<b>Tipologia 101: Trasferimenti correnti da Amministrazioni pubbliche</b>	<b>4.021.681,65</b>	<b>0,00</b>	<b>2.562.525,69</b>	<b>931.182,61</b>
2010101	Trasferimenti correnti da Amministrazioni CENTRALI	1.666.803,03	0,00	1.048.794,23	234.593,41
2010102	Trasferimenti correnti da Amministrazioni LOCALI	2.354.878,62	0,00	1.513.731,46	696.589,20
2010103	Trasferimenti correnti da ENTI DI PREVIDENZA	0,00	0,00	0,00	0,00
2010104	Trasferimenti correnti da organismi interni e/o unità locali della amministrazione	0,00	0,00	0,00	0,00
<b>2010200</b>	<b>Tipologia 102: Trasferimenti correnti da Famiglie</b>	<b>0,00</b>	<b>0,00</b>	<b>0,00</b>	<b>0,00</b>
2010201	Trasferimenti correnti da Famiglie	0,00	0,00	0,00	0,00
<b>2010300</b>	<b>Tipologia 103: Trasferimenti correnti da Imprese</b>	<b>0,00</b>	<b>0,00</b>	<b>0,00</b>	<b>0,00</b>
2010301	Sponsorizzazioni da imprese	0,00	0,00	0,00	0,00
2010302	Altri trasferimenti correnti da imprese	0,00	0,00	0,00	0,00
<b>2010400</b>	<b>Tipologia 104: Trasferimenti correnti da Istituzioni Sociali Private</b>	<b>0,00</b>	<b>0,00</b>	<b>0,00</b>	<b>0,00</b>
2010401	Trasferimenti correnti da Istituzioni Sociali Private	0,00	0,00	0,00	0,00
<b>2010500</b>	<b>Tipologia 105: Trasferimenti correnti dalla UE e dal Resto del Mondo</b>	<b>0,00</b>	<b>0,00</b>	<b>0,00</b>	<b>0,00</b>
2010501	Trasferimenti correnti dall'Unione Europea	0,00	0,00	0,00	0,00
2010502	Trasferimenti correnti dal Resto del Mondo	0,00	0,00	0,00	0,00
<b>2000000</b>	<b>TOTALE TITOLO 2</b>	<b>4.021.681,65</b>	<b>0,00</b>	<b>2.562.525,69</b>	<b>931.182,61</b>



11/11/2022

**COMUNE DI LENTINI**  
**(Esercizio 2017)****PROSPETTO DELLE ENTRATE DI BILANCIO PER TITOLI, TIPOLOGIE E CATEGORIE**  
**ACCERTAMENTI**

<b>TITOLO TIPOLOGIA CATEGORIA</b>	<b>DENOMINAZIONE</b>	<b>ACCERTAMENTI</b>	<b>di cui entrate accertate non ricorrenti</b>	<b>RISCOSSIONI IN C/COMPETENZA</b>	<b>RISCOSSIONI IN C/RESIDUI</b>
	<b>Entrate extratributarie</b>				
<b>3010000</b>	<b>Tipologia 100: Vendita di beni e servizi e proventi derivanti dalla gestione dei beni</b>	<b>2.619.012,76</b>	<b>0,00</b>	<b>208.642,55</b>	<b>463.968,60</b>
3010100	Vendita di beni	0,00	0,00	0,00	0,00
3010200	Entrate dalla vendita e dall'erogazione di servizi	2.537.851,58	0,00	142.631,31	398.760,48
3010300	Proventi derivanti dalla gestione dei beni	81.161,18	0,00	66.011,24	65.208,12
<b>3020000</b>	<b>Tipologia 200: Proventi derivanti dall'attività di controllo e repressione delle irregolarità e degli illeciti</b>	<b>0,00</b>	<b>0,00</b>	<b>0,00</b>	<b>22.457,44</b>
3020100	Entrate da amministrazioni pubbliche derivanti dall'attività di controllo e repressione delle irregolarità e degli illeciti	0,00	0,00	0,00	22.457,44
3020200	Entrate da famiglie derivanti dall'attività di controllo e repressione delle irregolarità e degli illeciti	0,00	0,00	0,00	0,00
3020300	Entrate da Imprese derivanti dall'attività di controllo e repressione delle irregolarità e degli illeciti	0,00	0,00	0,00	0,00
3020400	Entrate da Istituzioni Sociali Private derivanti dall'attività di controllo e repressione delle irregolarità e degli illeciti	0,00	0,00	0,00	0,00
<b>3030000</b>	<b>Tipologia 300: Interessi attivi</b>	<b>0,00</b>	<b>0,00</b>	<b>0,00</b>	<b>1.317,30</b>
3030100	Interessi attivi da titoli e finanziamenti a breve termine	0,00	0,00	0,00	0,00
3030200	Interessi attivi da titoli e finanziamenti a medio - lungo termine	0,00	0,00	0,00	0,00
3030300	Altri interessi attivi	0,00	0,00	0,00	1.317,30
<b>3040000</b>	<b>Tipologia 400: Altre entrate da redditi da capitale</b>	<b>0,00</b>	<b>0,00</b>	<b>0,00</b>	<b>0,00</b>
3040100	Rendimenti da fondi di investimento	0,00	0,00	0,00	0,00
3040200	Entrate derivanti dalla distribuzione di dividendi	0,00	0,00	0,00	0,00
3040300	Entrate derivanti dalla distribuzione di utili e avanzi	0,00	0,00	0,00	0,00
3049900	Altre entrate da redditi da capitale	0,00	0,00	0,00	0,00
<b>3050000</b>	<b>Tipologia 500: Rimborsi e altre entrate correnti</b>	<b>314.847,63</b>	<b>0,00</b>	<b>34.560,20</b>	<b>2.482,91</b>
3050100	Indennizzi di assicurazione	206,10	0,00	206,10	0,00
3050200	Rimborsi in entrata	41.633,64	0,00	28.813,44	2.482,91
3059900	Altre entrate correnti n.a.c.	273.007,89	0,00	5.540,66	0,00
<b>3000000</b>	<b>TOTALE TITOLO 3</b>	<b>2.933.860,39</b>	<b>0,00</b>	<b>243.202,75</b>	<b>490.226,25</b>



**COMUNE DI LENTINI**  
**(Esercizio 2017)**

**PROSPETTO DELLE ENTRATE DI BILANCIO PER TITOLI, TIPOLOGIE E CATEGORIE**  
**ACCERTAMENTI**

TITOLO TIPOLOGIA CATEGORIA	DENOMINAZIONE	ACCERTAMENTI	<i>di cui entrate accertate non ricorrenti</i>	RISCOSSIONI IN C/COMPETENZA	RISCOSSIONI IN C/RESIDUI
	<b>Entrate in conto capitale</b>				
<b>4010000</b>	<b>Tipologia 100: Tributi in conto capitale</b>	<b>0,00</b>	<b>0,00</b>	<b>0,00</b>	<b>0,00</b>
4010100	Imposte da sanatorie e condoni	0,00	0,00	0,00	0,00
4010200	Altre imposte in conto capitale	0,00	0,00	0,00	0,00
<b>4020000</b>	<b>Tipologia 200: Contributi agli investimenti</b>	<b>2.762.503,12</b>	<b>0,00</b>	<b>293.672,62</b>	<b>637.786,00</b>
4020100	Contributi agli investimenti da amministrazioni pubbliche	2.762.503,12	0,00	293.672,62	637.786,00
4020200	Contributi agli investimenti da Famiglie	0,00	0,00	0,00	0,00
4020300	Contributi agli investimenti da Imprese	0,00	0,00	0,00	0,00
4020400	Contributi agli investimenti da Istituzioni Sociali Private	0,00	0,00	0,00	0,00
4020500	Contributi agli investimenti dall'Unione Europea e dal Resto del Mondo	0,00	0,00	0,00	0,00
4020600	Contributi agli investimenti direttamente destinati al rimborso di prestiti da amministrazioni pubbliche	0,00	0,00	0,00	0,00
<b>4030000</b>	<b>Tipologia 300: Altri trasferimenti in conto capitale</b>	<b>2.407,90</b>	<b>0,00</b>	<b>2.407,90</b>	<b>0,00</b>
4030100	Trasferimenti in conto capitale per assunzione di debiti dell'amministrazione e da parte di amministrazioni pubbliche	2.407,90	0,00	2.407,90	0,00
4030200	Trasferimenti in conto capitale per assunzione di debiti dell'amministrazione e da parte di Imprese	0,00	0,00	0,00	0,00
4030300	Trasferimenti in conto capitale per assunzione di debiti dell'amministrazione e da parte dell'Unione Europea e del Resto del Mondo	0,00	0,00	0,00	0,00
4030400	Trasferimenti in conto capitale da parte di amministrazioni pubbliche per cancellazione di debiti dell'amministrazione	0,00	0,00	0,00	0,00
4030500	Trasferimenti in conto capitale da parte di Imprese per cancellazione di debiti dell'amministrazione	0,00	0,00	0,00	0,00
4030600	Trasferimenti in conto capitale da parte dell'Unione Europea e Resto del Mondo per cancellazione di debiti dell'amministrazione	0,00	0,00	0,00	0,00
4030700	Trasferimenti in conto capitale per ripiano disavanzi pregressi da amministrazioni pubbliche	0,00	0,00	0,00	0,00
4030800	Trasferimenti in conto capitale per ripiano disavanzi pregressi da Imprese	0,00	0,00	0,00	0,00
4030900	Trasferimenti in conto capitale per ripiano disavanzi pregressi dall'Unione Europea e dal Resto del Mondo	0,00	0,00	0,00	0,00
4031000	Altri trasferimenti in conto capitale da amministrazioni pubbliche	0,00	0,00	0,00	0,00
4031100	Altri trasferimenti in conto capitale da Famiglie	0,00	0,00	0,00	0,00
4031200	Altri trasferimenti in conto capitale da Imprese	0,00	0,00	0,00	0,00
4031300	Altri trasferimenti in conto capitale da Istituzioni Sociali Private	0,00	0,00	0,00	0,00
4031400	Altri trasferimenti in conto capitale dall'Unione Europea e dal Resto del Mondo	0,00	0,00	0,00	0,00
<b>4040000</b>	<b>Tipologia 400: Entrate da alienazione di beni materiali e immateriali</b>	<b>55.000,00</b>	<b>0,00</b>	<b>4.042,80</b>	<b>505,35</b>
4040100	Alienazione di beni materiali	55.000,00	0,00	4.042,80	505,35
4040200	Cessione di Terreni e di beni materiali non prodotti	0,00	0,00	0,00	0,00
4040300	Alienazione di beni immateriali	0,00	0,00	0,00	0,00
<b>4050000</b>	<b>Tipologia 500: Altre entrate in conto capitale</b>	<b>95.231,04</b>	<b>0,00</b>	<b>86.301,75</b>	<b>1.643,13</b>
4050100	Permessi di costruire	87.431,04	0,00	78.501,75	1.643,13
4050200	Entrate derivanti da conferimento immobili a fondi immobiliari	0,00	0,00	0,00	0,00
4050300	Entrate in conto capitale dovute a rimborsi, recuperi e restituzioni di somme non dovute o incassate in eccesso	0,00	0,00	0,00	0,00
4050400	Altre entrate in conto capitale n.a.c.	7.800,00	0,00	7.800,00	0,00
<b>4000000</b>	<b>TOTALE TITOLO 4</b>	<b>2.915.142,06</b>	<b>0,00</b>	<b>386.425,07</b>	<b>639.934,48</b>

11/11/2022



**COMUNE DI LENTINI**  
**(Esercizio 2017)**

**PROSPETTO DELLE ENTRATE DI BILANCIO PER TITOLI, TIPOLOGIE E CATEGORIE**  
**ACCERTAMENTI**

TITOLO TIPOLOGIA CATEGORIA	DENOMINAZIONE	ACCERTAMENTI	di cui entrate accertate non ricorrenti	RISCOSSIONI IN C/COMPETENZA	RISCOSSIONI IN C/RESIDUI
	<b>Entrate da riduzione di attività finanziarie</b>				
<b>5010000</b>	<b>Tipologia 100: Alienazione di attività finanziarie</b>	<b>0,00</b>	<b>0,00</b>	<b>0,00</b>	<b>0,00</b>
5010100	Alienazione di partecipazioni	0,00	0,00	0,00	0,00
5010200	Alienazione di quote di fondi comuni di investimento	0,00	0,00	0,00	0,00
5010300	Alienazione di titoli obbligazionari a breve termine	0,00	0,00	0,00	0,00
5010400	Alienazione di titoli obbligazionari a medio-lungo termine	0,00	0,00	0,00	0,00
<b>5020000</b>	<b>Tipologia 200: Riscossione crediti di breve termine</b>	<b>0,00</b>	<b>0,00</b>	<b>0,00</b>	<b>0,00</b>
5020100	Riscossione crediti di breve termine a tasso agevolato da Amministrazioni Pubbliche	0,00	0,00	0,00	0,00
5020200	Riscossione crediti di breve termine a tasso agevolato da Famiglie	0,00	0,00	0,00	0,00
5020300	Riscossione crediti di breve termine a tasso agevolato da Imprese	0,00	0,00	0,00	0,00
5020400	Riscossione crediti di breve termine a tasso agevolato da Istituzioni Sociali Private	0,00	0,00	0,00	0,00
5020500	Riscossione crediti di breve termine a tasso agevolato dall'Unione Europea e dal Resto del Mondo	0,00	0,00	0,00	0,00
5020600	Riscossione crediti di breve termine a tasso non agevolato da Amministrazioni Pubbliche	0,00	0,00	0,00	0,00
5020700	Riscossione crediti di breve termine a tasso non agevolato da Famiglie	0,00	0,00	0,00	0,00
5020800	Riscossione crediti di breve termine a tasso non agevolato da Imprese	0,00	0,00	0,00	0,00
5020900	Riscossione crediti di breve termine a tasso non agevolato da Istituzioni Sociali Private	0,00	0,00	0,00	0,00
5021000	Riscossione crediti di breve termine a tasso non agevolato dall'Unione Europea e dal Resto del Mondo	0,00	0,00	0,00	0,00
<b>5030000</b>	<b>Tipologia 300: Riscossione crediti di medio-lungo termine</b>	<b>0,00</b>	<b>0,00</b>	<b>0,00</b>	<b>0,00</b>
5030100	Riscossione crediti di medio-lungo termine a tasso agevolato da Amministrazioni Pubbliche	0,00	0,00	0,00	0,00
5030200	Riscossione crediti di medio-lungo termine a tasso agevolato da Famiglie	0,00	0,00	0,00	0,00
5030300	Riscossione crediti di medio-lungo termine a tasso agevolato da Imprese	0,00	0,00	0,00	0,00
5030400	Riscossione crediti di medio-lungo termine a tasso agevolato da Istituzioni Sociali Private	0,00	0,00	0,00	0,00
5030500	Riscossione crediti di medio-lungo termine a tasso agevolato dall'Unione Europea e dal Resto del Mondo	0,00	0,00	0,00	0,00
5030600	Riscossione crediti di medio-lungo termine a tasso non agevolato da Amministrazioni Pubbliche	0,00	0,00	0,00	0,00
5030700	Riscossione crediti di medio-lungo termine a tasso non agevolato da Famiglie	0,00	0,00	0,00	0,00
5030800	Riscossione crediti di medio-lungo termine a tasso non agevolato da Imprese	0,00	0,00	0,00	0,00
5030900	Riscossione crediti di medio-lungo termine a tasso non agevolato da Istituzioni Sociali Private	0,00	0,00	0,00	0,00
5031000	Riscossione crediti di medio-lungo termine a tasso non agevolato dall'Unione Europea e dal Resto del Mondo	0,00	0,00	0,00	0,00
5031100	Riscossione crediti sorti a seguito di escussione di garanzie in favore di Amministrazioni Pubbliche	0,00	0,00	0,00	0,00
5031200	Riscossione crediti sorti a seguito di escussione di garanzie in favore di Famiglie	0,00	0,00	0,00	0,00
5031300	Riscossione crediti sorti a seguito di escussione di garanzie in favore di Imprese	0,00	0,00	0,00	0,00
5031400	Riscossione crediti sorti a seguito di escussione di garanzie in favore di Istituzioni Sociali Private	0,00	0,00	0,00	0,00
5031500	Riscossione crediti sorti a seguito di escussione di garanzie in favore dell'Unione Europea e del Resto del Mondo	0,00	0,00	0,00	0,00
<b>5040000</b>	<b>Tipologia 400: Altre entrate per riduzione di attività finanziarie</b>	<b>0,00</b>	<b>0,00</b>	<b>0,00</b>	<b>0,00</b>
5040100	Riduzione di altre attività finanziarie verso Amministrazioni Pubbliche	0,00	0,00	0,00	0,00
5040200	Riduzione di altre attività finanziarie verso Famiglie	0,00	0,00	0,00	0,00
5040300	Riduzione di altre attività finanziarie verso Imprese	0,00	0,00	0,00	0,00
5040400	Riduzione di altre attività finanziarie verso Istituzioni Sociali Private	0,00	0,00	0,00	0,00
5040500	Riduzione di altre attività finanziarie verso Unione Europea e Resto del Mondo	0,00	0,00	0,00	0,00
5040600	Prelievi dai conti di tesoreria statale diversi dalla Tesoreria Unica	0,00	0,00	0,00	0,00
5040700	Prelievi da depositi bancari	0,00	0,00	0,00	0,00
<b>5000000</b>	<b>TOTALE TITOLO 5</b>	<b>0,00</b>	<b>0,00</b>	<b>0,00</b>	<b>0,00</b>



11/11/2022

**COMUNE DI LENTINI**  
**(Esercizio 2017)**

**PROSPETTO DELLE ENTRATE DI BILANCIO PER TITOLI, TIPOLOGIE E CATEGORIE**  
**ACCERTAMENTI**

TITOLO TIPOLOGIA CATEGORIA	DENOMINAZIONE	ACCERTAMENTI	di cui entrate accertate non ricorrenti	RISCOSSIONI IN C/COMPETENZA	RISCOSSIONI IN C/RESIDUI
	<b>Accensione prestiti</b>				
<b>6010000</b>	<b>Tipologia 100: Emissione di titoli obbligazionari</b>	<b>0,00</b>	<b>0,00</b>	<b>0,00</b>	<b>0,00</b>
6010100	Emissioni titoli obbligazionari a breve termine	0,00	0,00	0,00	0,00
6010200	Emissioni titoli obbligazionari a medio-lungo termine	0,00	0,00	0,00	0,00
<b>6020000</b>	<b>Tipologia 200: Accensione Prestiti a breve termine</b>	<b>0,00</b>	<b>0,00</b>	<b>0,00</b>	<b>0,00</b>
6020100	Finanziamenti a breve termine	0,00	0,00	0,00	0,00
6020200	Anticipazioni	0,00	0,00	0,00	0,00
<b>6030000</b>	<b>Tipologia 300: Accensione Mutui e altri finanziamenti a medio lungo termine</b>	<b>0,00</b>	<b>0,00</b>	<b>0,00</b>	<b>1.917,72</b>
6030100	Accensione mutui e altri finanziamenti a medio lungo termine	0,00	0,00	0,00	1.917,72
6030200	Accensione prestiti da attualizzazione Contributi Pluriennali	0,00	0,00	0,00	0,00
6030300	Accensione prestiti a seguito di escussione di garanzie in favore dell'amministrazione	0,00	0,00	0,00	0,00
<b>6040000</b>	<b>Tipologia 400: Altre forme di indebitamento</b>	<b>0,00</b>	<b>0,00</b>	<b>0,00</b>	<b>0,00</b>
6040200	Accensione Prestiti - Leasing finanziario	0,00	0,00	0,00	0,00
6040300	Accensione Prestiti - Operazioni di cartolarizzazione	0,00	0,00	0,00	0,00
6040400	Accensione Prestiti - Derivati	0,00	0,00	0,00	0,00
<b>6000000</b>	<b>TOTALE TITOLO 6</b>	<b>0,00</b>	<b>0,00</b>	<b>0,00</b>	<b>1.917,72</b>
	<b>Anticipazioni da istituto tesoriere/cassiere</b>				
<b>7010000</b>	<b>Tipologia 100: Anticipazioni da istituto tesoriere/cassiere</b>	<b>14.252.539,74</b>	<b>0,00</b>	<b>14.252.539,74</b>	<b>0,00</b>
7010100	Anticipazioni da istituto tesoriere/cassiere	14.252.539,74	0,00	14.252.539,74	0,00
<b>7000000</b>	<b>TOTALE TITOLO 7</b>	<b>14.252.539,74</b>	<b>0,00</b>	<b>14.252.539,74</b>	<b>0,00</b>
	<b>Entrate per conto terzi e partite di giro</b>				
<b>9010000</b>	<b>Tipologia 100: Entrate per partite di giro</b>	<b>2.404.862,82</b>	<b>0,00</b>	<b>2.267.629,61</b>	<b>41.693,56</b>
9010100	Altre ritenute	927.803,02	0,00	884.457,46	0,00
9010200	Ritenute su redditi da lavoro dipendente	1.299.323,78	0,00	1.298.919,36	16.693,56
9010300	Ritenute su redditi da lavoro autonomo	72.987,87	0,00	30.038,90	0,00
9010400	Finanziamento della gestione sanitaria dalla gestione ordinaria della Regione	0,00	0,00	0,00	0,00
9019900	Altre entrate per partite di giro	104.748,15	0,00	54.213,89	25.000,00
<b>9020000</b>	<b>Tipologia 200: Entrate per conto terzi</b>	<b>5.679.624,91</b>	<b>5.186.239,35</b>	<b>5.578.332,94</b>	<b>82.187,15</b>
9020100	Rimborsi per acquisto di beni e servizi per conto terzi	5.676.984,58	5.186.239,35	5.575.692,61	82.187,15
9020200	Trasferimenti per conto terzi ricevuti da Amministrazioni pubbliche	0,00	0,00	0,00	0,00
9020300	Trasferimenti per conto terzi da altri settori	0,00	0,00	0,00	0,00
9020400	Depositi di/presso terzi	2.640,33	0,00	2.640,33	0,00
9020500	Riscossione imposte e tributi per conto terzi	0,00	0,00	0,00	0,00
9029900	Altre entrate per conto terzi	0,00	0,00	0,00	0,00
<b>9000000</b>	<b>TOTALE TITOLO 9</b>	<b>8.084.487,73</b>	<b>5.186.239,35</b>	<b>7.845.962,55</b>	<b>123.880,71</b>
	<b>TOTALE TITOLI</b>	<b>42.613.844,91</b>	<b>5.186.239,35</b>	<b>32.806.402,37</b>	<b>2.900.737,63</b>

11/11/2022



## COMUNE DI LENTINI

(Esercizio 2017)

**PROSPETTO DELLE SPESE DI BILANCIO PER MISSIONI, PROGRAMMI E MACROAGGREGATI  
SPESE CORRENTI - IMPEGNI**

MISSIONI E PROGRAMMI \ MACROAGGREGATI	Reddito da lavoro dipendente	Imposte e tasse a carico dell'ente	Acquisto di beni e servizi	Trasferimenti correnti	Interessi passivi	Altre spese per redditi da capitale	Rimborsi e poste correttive delle entrate	Altre spese correnti	Totale
	101	102	103	104	107	108	109	110	100
<b>01 MISSIONE 1 - Servizi istituzionali, generali e di gestione</b>									
01 Organi istituzionali	105.185,57	14.880,72	237.196,11	8.039,28	0,00	0,00	0,00	0,00	365.301,68
02 Segreteria generale	538.194,34	34.792,25	51.641,43	0,00	0,00	0,00	0,00	0,00	624.628,02
03 Gestione economica, finanziaria, programmazione, provveditor	269.003,22	18.090,17	79.117,71	0,00	0,00	0,00	0,00	0,00	366.211,10
04 Gestione delle entrate tributarie e servizi fiscali	243.304,57	16.361,44	102.734,17	166.202,71	0,00	0,00	0,00	4.326,00	532.928,89
05 Gestione dei beni demaniali e patrimoniali	0,00	0,00	10.000,00	0,00	0,00	0,00	0,00	0,00	10.000,00
06 Ufficio tecnico	568.266,85	34.754,47	110.023,64	0,00	0,00	0,00	0,00	0,00	713.044,96
07 Elezioni e consultazioni popolari - Anagrafe e stato civile	295.875,59	18.467,12	82.646,21	0,00	0,00	0,00	0,00	0,00	396.988,92
08 Statistica e sistemi informativi	0,00	0,00	0,00	0,00	0,00	0,00	0,00	0,00	0,00
09 Assistenza tecnico-amministrativa agli enti locali	0,00	0,00	0,00	0,00	0,00	0,00	0,00	0,00	0,00
10 Risorse umane	0,00	0,00	3.425,29	0,00	0,00	0,00	0,00	0,00	3.425,29
11 Altri servizi generali	409.311,42	27.293,23	172.430,20	0,00	276.146,74	0,00	0,00	8.449,82	893.631,41
<b>TOTALE MISSIONE 1 - Servizi istituzionali, generali e di ge</b>	<b>2.429.141,56</b>	<b>164.639,40</b>	<b>849.214,76</b>	<b>174.241,99</b>	<b>276.146,74</b>	<b>0,00</b>	<b>0,00</b>	<b>12.775,82</b>	<b>3.906.160,27</b>
<b>02 MISSIONE 2 - Giustizia</b>									
01 Uffici giudiziari	0,00	0,00	187.233,88	0,00	15.232,58	0,00	0,00	2.000,00	204.466,46
02 Casa circondariale e altri servizi	71.567,82	4.839,76	9.764,79	0,00	8.190,67	0,00	0,00	0,00	94.363,04
<b>TOTALE MISSIONE 2 - Giustizia</b>	<b>71.567,82</b>	<b>4.839,76</b>	<b>196.998,67</b>	<b>0,00</b>	<b>23.423,25</b>	<b>0,00</b>	<b>0,00</b>	<b>2.000,00</b>	<b>298.829,50</b>
<b>03 MISSIONE 3 - Ordine pubblico e sicurezza</b>									
01 Polizia locale e amministrativa	427.890,29	29.150,71	54.137,16	0,00	0,00	0,00	0,00	0,00	511.178,16
02 Sistema integrato di sicurezza urbana	0,00	0,00	0,00	0,00	0,00	0,00	0,00	0,00	0,00
<b>TOTALE MISSIONE 3 - Ordine pubblico e sicurezza</b>	<b>427.890,29</b>	<b>29.150,71</b>	<b>54.137,16</b>	<b>0,00</b>	<b>0,00</b>	<b>0,00</b>	<b>0,00</b>	<b>0,00</b>	<b>511.178,16</b>
<b>04 MISSIONE 4 - Istruzione e diritto allo studio</b>									
01 Istruzione prescolastica	276.015,57	17.224,52	27.365,01	0,00	0,00	0,00	0,00	0,00	320.605,10
02 Altri ordini di istruzione non universitaria	187.180,02	13.262,51	129.788,53	68.740,87	0,00	0,00	0,00	2.000,00	400.971,93
04 Istruzione universitaria	0,00	0,00	0,00	0,00	0,00	0,00	0,00	0,00	0,00
05 Istruzione tecnica superiore	0,00	0,00	0,00	0,00	0,00	0,00	0,00	0,00	0,00
06 Servizi ausiliari all'istruzione	0,00	0,00	0,00	0,00	0,00	0,00	0,00	0,00	0,00
07 Diritto allo studio	148.462,16	9.825,35	18.399,02	0,00	0,00	0,00	0,00	0,00	176.686,53
<b>TOTALE MISSIONE 4 - Istruzione e diritto allo studio</b>	<b>611.657,75</b>	<b>40.312,38</b>	<b>175.552,56</b>	<b>68.740,87</b>	<b>0,00</b>	<b>0,00</b>	<b>0,00</b>	<b>2.000,00</b>	<b>898.263,56</b>

11/11/2022



## COMUNE DI LENTINI

(Esercizio 2017)

**PROSPETTO DELLE SPESE DI BILANCIO PER MISSIONI, PROGRAMMI E MACROAGGREGATI  
SPESE CORRENTI - IMPEGNI**

MISSIONI E PROGRAMMI \ MACROAGGREGATI	Reddito da lavoro dipendente	Imposte e tasse a carico dell'ente	Acquisto di beni e servizi	Trasferimenti correnti	Interessi passivi	Altre spese per redditi da capitale	Rimborsi e poste correttive delle entrate	Altre spese correnti	Totale
	101	102	103	104	107	108	109	110	100
<b>05 MISSIONE 5 - Tutela e valorizzazione dei beni e delle attività</b>									
01 Valorizzazione dei beni di interesse storico	145.108,21	9.717,92	11.706,51	1.188,05	0,00	0,00	0,00	0,00	167.720,69
02 Attività culturali e interventi diversi nel settore culturale	90.626,99	6.102,19	6.436,75	0,00	0,00	0,00	0,00	0,00	103.165,93
<b>TOTALE MISSIONE 5 - Tutela e valorizzazione dei beni e d</b>	<b>235.735,20</b>	<b>15.820,11</b>	<b>18.143,26</b>	<b>1.188,05</b>	<b>0,00</b>	<b>0,00</b>	<b>0,00</b>	<b>0,00</b>	<b>270.886,62</b>
<b>06 MISSIONE 6 - Politiche giovanili, sport e tempo libero</b>									
01 Sport e tempo libero	43.613,03	1.962,67	7.016,73	0,00	0,00	0,00	0,00	0,00	52.592,43
02 Giovani	0,00	0,00	0,00	0,00	0,00	0,00	0,00	0,00	0,00
<b>TOTALE MISSIONE 6 - Politiche giovanili, sport e tempo lib</b>	<b>43.613,03</b>	<b>1.962,67</b>	<b>7.016,73</b>	<b>0,00</b>	<b>0,00</b>	<b>0,00</b>	<b>0,00</b>	<b>0,00</b>	<b>52.592,43</b>
<b>07 MISSIONE 7 - Turismo</b>									
01 Sviluppo e la valorizzazione del turismo	0,00	0,00	0,00	0,00	0,00	0,00	0,00	0,00	0,00
<b>TOTALE MISSIONE 7 - Turismo</b>	<b>0,00</b>	<b>0,00</b>	<b>0,00</b>	<b>0,00</b>	<b>0,00</b>	<b>0,00</b>	<b>0,00</b>	<b>0,00</b>	<b>0,00</b>
<b>08 MISSIONE 8 - Assetto del territorio ed edilizia abitativa</b>									
01 Urbanistica e assetto del territorio	387.112,77	25.848,09	628.037,51	152.831,23	60.727,01	0,00	0,00	4.400,00	1.258.956,61
02 Edilizia residenziale pubblica e locale e piani di edilizia econom	0,00	0,00	0,00	0,00	0,00	0,00	0,00	0,00	0,00
<b>TOTALE MISSIONE 8 - Assetto del territorio ed edilizia abit</b>	<b>387.112,77</b>	<b>25.848,09</b>	<b>628.037,51</b>	<b>152.831,23</b>	<b>60.727,01</b>	<b>0,00</b>	<b>0,00</b>	<b>4.400,00</b>	<b>1.258.956,61</b>
<b>09 MISSIONE 9 - Sviluppo sostenibile e tutela del territorio e d</b>									
01 Difesa del suolo	0,00	0,00	0,00	0,00	0,00	0,00	0,00	0,00	0,00
02 Tutela, valorizzazione e recupero ambientale	0,00	0,00	0,00	0,00	0,00	0,00	0,00	0,00	0,00
03 Rifiuti	13.617,36	1.137,34	3.723.077,84	5.804,96	0,00	0,00	0,00	0,00	3.743.637,50
04 Servizio idrico integrato	104.640,30	5.552,07	1.461.188,09	0,00	10.485,72	0,00	0,00	5.799,00	1.587.665,18
05 Aree protette, parchi naturali, protezione naturalistica e forestaz	48.453,38	3.227,89	105.370,45	0,00	0,00	0,00	0,00	21.496,00	178.547,72
06 Tutela e valorizzazione delle risorse idriche	0,00	0,00	0,00	0,00	0,00	0,00	0,00	0,00	0,00
07 Sviluppo sostenibile territorio montano piccoli Comuni	0,00	0,00	0,00	0,00	0,00	0,00	0,00	0,00	0,00
08 Qualità dell'aria e riduzione dell'inquinamento	0,00	0,00	0,00	0,00	0,00	0,00	0,00	0,00	0,00
<b>TOTALE MISSIONE 9 - Sviluppo sostenibile e tutela del ter</b>	<b>166.711,04</b>	<b>9.917,30</b>	<b>5.289.636,38</b>	<b>5.804,96</b>	<b>10.485,72</b>	<b>0,00</b>	<b>0,00</b>	<b>27.295,00</b>	<b>5.509.850,40</b>







11/11/2022



## COMUNE DI LENTINI

(Esercizio 2017)

**PROSPETTO DELLE SPESE DI BILANCIO PER MISSIONI, PROGRAMMI E MACROAGGREGATI  
SPESE CORRENTI - IMPEGNI**

MISSIONI E PROGRAMMI \ MACROAGGREGATI	Reddito da lavoro dipendente	Imposte e tasse a carico dell'ente	Acquisto di beni e servizi	Trasferimenti correnti	Interessi passivi	Altre spese per redditi da capitale	Rimborsi e poste correttive delle entrate	Altre spese correnti	Totale
	101	102	103	104	107	108	109	110	100
<b>50 MISSIONE 50 - Debito pubblico</b>									
01 Quota interessi ammortamento mutui e prestiti obbligazionari	0,00	0,00	0,00	0,00	0,00	0,00	0,00	0,00	0,00
<b>TOTALE MISSIONE 50 - Debito pubblico</b>	<b>0,00</b>	<b>0,00</b>	<b>0,00</b>	<b>0,00</b>	<b>0,00</b>	<b>0,00</b>	<b>0,00</b>	<b>0,00</b>	<b>0,00</b>
<b>60 MISSIONE 60 - Anticipazioni finanziarie</b>									
01 Restituzione anticipazioni di tesoreria	0,00	0,00	0,00	0,00	0,00	0,00	0,00	0,00	0,00
<b>TOTALE MISSIONE 60 - Anticipazioni finanziarie</b>	<b>0,00</b>	<b>0,00</b>	<b>0,00</b>	<b>0,00</b>	<b>0,00</b>	<b>0,00</b>	<b>0,00</b>	<b>0,00</b>	<b>0,00</b>
<b>TOTALE MACROAGGREGATI</b>	<b>4.791.088,71</b>	<b>319.016,58</b>	<b>8.699.780,96</b>	<b>872.268,87</b>	<b>370.782,72</b>	<b>0,00</b>	<b>0,00</b>	<b>52.526,82</b>	<b>15.105.464,66</b>



11/11/2022



**COMUNE DI LENTINI**  
(Esercizio 2017)

**PROSPETTO DELLE SPESE DI BILANCIO PER MISSIONI, PROGRAMMI E MACROAGGREGATI  
SPESE IN CONTO CAPITALE E SPESE PER INCREMENTO DI ATTIVITA' FINANZIARIE  
IMPEGNI**

MISSIONI E PROGRAMMI \ MACROAGGREGATI	Tributi in conto capitale a carico dell'ente	Investimenti fissi lordi	Contributi agli investimenti	Altri trasferimenti in conto capitale	Altre spese in conto capitale	Totale SPESE IN CONTO CAPITALE	Acquisizioni di attività finanziarie	Concessione crediti di breve termine	Concessione crediti di medio-lungo termine	Altre spese per incremento di attività finanziarie	Totale SPESE PER INCREMENTO DI ATTIVITA' FINANZIARIE
	201	202	203	204	205	200	301	302	303	304	300
<b>04 MISSIONE 4 - Istruzione e diritto allo studio</b>											
01 Istruzione prescolastica	0,00	0,00	0,00	0,00	28.993,29	28.993,29	0,00	0,00	0,00	0,00	0,00
02 Altri ordini di istruzione non universitaria	0,00	0,00	0,00	0,00	0,00	0,00	0,00	0,00	0,00	0,00	0,00
04 Istruzione universitaria	0,00	0,00	0,00	0,00	0,00	0,00	0,00	0,00	0,00	0,00	0,00
05 Istruzione tecnica superiore	0,00	0,00	0,00	0,00	0,00	0,00	0,00	0,00	0,00	0,00	0,00
06 Servizi ausiliari all'istruzione	0,00	0,00	0,00	0,00	0,00	0,00	0,00	0,00	0,00	0,00	0,00
07 Diritto allo studio	0,00	31.345,01	0,00	0,00	0,00	31.345,01	0,00	0,00	0,00	0,00	0,00
<b>TOTALE MISSIONE 4 - Istruzione e diritto allo studio</b>	<b>0,00</b>	<b>31.345,01</b>	<b>0,00</b>	<b>0,00</b>	<b>28.993,29</b>	<b>60.338,30</b>	<b>0,00</b>	<b>0,00</b>	<b>0,00</b>	<b>0,00</b>	<b>0,00</b>
<b>05 MISSIONE 5 - Tutela e valorizzazione dei beni e delle attività culturali</b>											
01 Valorizzazione dei beni di interesse storico	0,00	0,00	0,00	0,00	0,00	0,00	0,00	0,00	0,00	0,00	0,00
02 Attività culturali e interventi diversi nel settore culturale	0,00	0,00	0,00	0,00	0,00	0,00	0,00	0,00	0,00	0,00	0,00
<b>TOTALE MISSIONE 5 - Tutela e valorizzazione dei beni</b>	<b>0,00</b>	<b>0,00</b>	<b>0,00</b>	<b>0,00</b>	<b>0,00</b>	<b>0,00</b>	<b>0,00</b>	<b>0,00</b>	<b>0,00</b>	<b>0,00</b>	<b>0,00</b>
<b>06 MISSIONE 6 - Politiche giovanili, sport e tempo libero</b>											
01 Sport e tempo libero	0,00	0,00	0,00	0,00	0,00	0,00	0,00	0,00	0,00	0,00	0,00
02 Giovani	0,00	0,00	0,00	0,00	0,00	0,00	0,00	0,00	0,00	0,00	0,00
<b>TOTALE MISSIONE 6 - Politiche giovanili, sport e temp</b>	<b>0,00</b>	<b>0,00</b>	<b>0,00</b>	<b>0,00</b>	<b>0,00</b>	<b>0,00</b>	<b>0,00</b>	<b>0,00</b>	<b>0,00</b>	<b>0,00</b>	<b>0,00</b>
<b>07 MISSIONE 7 - Turismo</b>											
01 Sviluppo e la valorizzazione del turismo	0,00	0,00	0,00	0,00	0,00	0,00	0,00	0,00	0,00	0,00	0,00
<b>TOTALE MISSIONE 7 - Turismo</b>	<b>0,00</b>	<b>0,00</b>	<b>0,00</b>	<b>0,00</b>	<b>0,00</b>	<b>0,00</b>	<b>0,00</b>	<b>0,00</b>	<b>0,00</b>	<b>0,00</b>	<b>0,00</b>
<b>08 MISSIONE 8 - Assetto del territorio ed edilizia abitativa</b>											
01 Urbanistica e assetto del territorio	0,00	115.578,67	0,00	0,00	0,00	115.578,67	0,00	0,00	0,00	0,00	0,00
02 Edilizia residenziale pubblica e locale e piani di edilizia	0,00	0,00	0,00	0,00	0,00	0,00	0,00	0,00	0,00	0,00	0,00
<b>TOTALE MISSIONE 8 - Assetto del territorio ed edilizia</b>	<b>0,00</b>	<b>115.578,67</b>	<b>0,00</b>	<b>0,00</b>	<b>0,00</b>	<b>115.578,67</b>	<b>0,00</b>	<b>0,00</b>	<b>0,00</b>	<b>0,00</b>	<b>0,00</b>

11/11/2022



**COMUNE DI LENTINI**  
(Esercizio 2017)

**PROSPETTO DELLE SPESE DI BILANCIO PER MISSIONI, PROGRAMMI E MACROAGGREGATI**  
**SPESE IN CONTO CAPITALE E SPESE PER INCREMENTO DI ATTIVITA' FINANZIARIE**  
**IMPEGNI**

MISSIONI E PROGRAMMI \ MACROAGGREGATI	Tributi in conto capitale a carico dell'ente	Investimenti fissi lordi	Contributi agli investimenti	Altri trasferimenti in conto capitale	Altre spese in conto capitale	Totale SPESE IN CONTO CAPITALE	Acquisizioni di attività finanziarie	Concessione crediti di breve termine	Concessione crediti di medio-lungo termine	Altre spese per incremento di attività finanziarie	Totale SPESE PER INCREMENTO DI ATTIVITA' FINANZIARIE
	201	202	203	204	205	200	301	302	303	304	300
<b>09 MISSIONE 9 - Sviluppo sostenibile e tutela del territorio e dell'ambiente</b>											
01 Difesa del suolo	0,00	0,00	0,00	0,00	0,00	0,00	0,00	0,00	0,00	0,00	0,00
02 Tutela, valorizzazione e recupero ambientale	0,00	5.000,00	0,00	0,00	0,00	5.000,00	0,00	0,00	0,00	0,00	0,00
03 Rifiuti	0,00	20.583,84	0,00	0,00	0,00	20.583,84	0,00	0,00	0,00	0,00	0,00
04 Servizio idrico integrato	0,00	210.988,34	0,00	0,00	0,00	210.988,34	0,00	0,00	0,00	0,00	0,00
05 Aree protette, parchi naturali, protezione naturalistica e	0,00	0,00	0,00	0,00	0,00	0,00	0,00	0,00	0,00	0,00	0,00
06 Tutela e valorizzazione delle risorse idriche	0,00	0,00	0,00	0,00	0,00	0,00	0,00	0,00	0,00	0,00	0,00
07 Sviluppo sostenibile territorio montano piccoli Comuni	0,00	0,00	0,00	0,00	0,00	0,00	0,00	0,00	0,00	0,00	0,00
08 Qualità dell'aria e riduzione dell'inquinamento	0,00	0,00	0,00	0,00	0,00	0,00	0,00	0,00	0,00	0,00	0,00
<b>TOTALE MISSIONE 9 - Sviluppo sostenibile e tutela del</b>	<b>0,00</b>	<b>236.572,18</b>	<b>0,00</b>	<b>0,00</b>	<b>0,00</b>	<b>236.572,18</b>	<b>0,00</b>	<b>0,00</b>	<b>0,00</b>	<b>0,00</b>	<b>0,00</b>
<b>10 MISSIONE 10 - Trasporti e diritto alla mobilità</b>											
01 Trasporto ferroviario	0,00	0,00	0,00	0,00	0,00	0,00	0,00	0,00	0,00	0,00	0,00
02 Trasporto pubblico locale	0,00	0,00	0,00	0,00	7.000,00	7.000,00	0,00	0,00	0,00	0,00	0,00
03 Trasporto per vie d'acqua	0,00	0,00	0,00	0,00	0,00	0,00	0,00	0,00	0,00	0,00	0,00
04 Altre modalità di trasporto	0,00	0,00	0,00	0,00	0,00	0,00	0,00	0,00	0,00	0,00	0,00
05 Viabilità e infrastrutture stradali	0,00	0,00	0,00	0,00	4.609,71	4.609,71	0,00	0,00	0,00	0,00	0,00
<b>TOTALE MISSIONE 10 - Trasporti e diritto alla mobilità</b>	<b>0,00</b>	<b>0,00</b>	<b>0,00</b>	<b>0,00</b>	<b>11.609,71</b>	<b>11.609,71</b>	<b>0,00</b>	<b>0,00</b>	<b>0,00</b>	<b>0,00</b>	<b>0,00</b>
<b>11 MISSIONE 11 - Soccorso civile</b>											
01 Sistema di protezione civile	0,00	210,00	0,00	0,00	0,00	210,00	0,00	0,00	0,00	0,00	0,00
02 Interventi a seguito di calamità naturali	0,00	0,00	0,00	0,00	0,00	0,00	0,00	0,00	0,00	0,00	0,00
<b>TOTALE MISSIONE 11 - Soccorso civile</b>	<b>0,00</b>	<b>210,00</b>	<b>0,00</b>	<b>0,00</b>	<b>0,00</b>	<b>210,00</b>	<b>0,00</b>	<b>0,00</b>	<b>0,00</b>	<b>0,00</b>	<b>0,00</b>

11/11/2022



**COMUNE DI LENTINI**  
(Esercizio 2017)

**PROSPETTO DELLE SPESE DI BILANCIO PER MISSIONI, PROGRAMMI E MACROAGGREGATI**  
**SPESE IN CONTO CAPITALE E SPESE PER INCREMENTO DI ATTIVITA' FINANZIARIE**  
**IMPEGNI**

MISSIONI E PROGRAMMI \ MACROAGGREGATI	Tributi in conto capitale a carico dell'ente	Investimenti fissi lordi	Contributi agli investimenti	Altri trasferimenti in conto capitale	Altre spese in conto capitale	Totale SPESE IN CONTO CAPITALE	Acquisizioni di attività finanziarie	Concessione crediti di breve termine	Concessione crediti di medio-lungo termine	Altre spese per incremento di attività finanziarie	Totale SPESE PER INCREMENTO DI ATTIVITA' FINANZIARIE
	201	202	203	204	205	200	301	302	303	304	300
<b>12 MISSIONE 12 - Diritti sociali, politiche sociali e famiglia</b>											
01 Interventi per l'infanzia e i minori e per asili nido	0,00	26.276,00	0,00	0,00	0,00	26.276,00	0,00	0,00	0,00	0,00	0,00
02 Interventi per la disabilità	0,00	0,00	0,00	0,00	0,00	0,00	0,00	0,00	0,00	0,00	0,00
03 Interventi per gli anziani	0,00	0,00	0,00	0,00	0,00	0,00	0,00	0,00	0,00	0,00	0,00
04 Interventi per soggetti a rischio di esclusione sociale	0,00	0,00	0,00	0,00	0,00	0,00	0,00	0,00	0,00	0,00	0,00
05 Interventi per le famiglie	0,00	6.364,30	0,00	0,00	0,00	6.364,30	0,00	0,00	0,00	0,00	0,00
06 Interventi per il diritto alla casa	0,00	0,00	0,00	0,00	0,00	0,00	0,00	0,00	0,00	0,00	0,00
07 Programmazione e governo della rete dei servizi socio	0,00	0,00	0,00	0,00	0,00	0,00	0,00	0,00	0,00	0,00	0,00
08 Cooperazione e associazionismo	0,00	0,00	0,00	0,00	0,00	0,00	0,00	0,00	0,00	0,00	0,00
09 Servizio necroscopico e cimiteriale	0,00	0,00	0,00	0,00	0,00	0,00	0,00	0,00	0,00	0,00	0,00
<b>TOTALE MISSIONE 12 - Diritti sociali, politiche sociali</b>	<b>0,00</b>	<b>32.640,30</b>	<b>0,00</b>	<b>0,00</b>	<b>0,00</b>	<b>32.640,30</b>	<b>0,00</b>	<b>0,00</b>	<b>0,00</b>	<b>0,00</b>	<b>0,00</b>
<b>13 MISSIONE 13 - Tutela della salute</b>											
04 Servizio sanitario regionale - ripiano di disavanzi sanita	0,00	0,00	0,00	0,00	0,00	0,00	0,00	0,00	0,00	0,00	0,00
05 Servizio sanitario regionale - investimenti sanitari	0,00	0,00	0,00	0,00	0,00	0,00	0,00	0,00	0,00	0,00	0,00
07 Ulteriori spese in materia sanitaria	0,00	0,00	0,00	0,00	0,00	0,00	0,00	0,00	0,00	0,00	0,00
<b>TOTALE MISSIONE 13 - Tutela della salute</b>	<b>0,00</b>	<b>0,00</b>	<b>0,00</b>	<b>0,00</b>	<b>0,00</b>	<b>0,00</b>	<b>0,00</b>	<b>0,00</b>	<b>0,00</b>	<b>0,00</b>	<b>0,00</b>
<b>14 MISSIONE 14 - Sviluppo economico e competitività</b>											
01 Industria PMI e Artigianato	0,00	0,00	0,00	0,00	0,00	0,00	0,00	0,00	0,00	0,00	0,00
02 Commercio - reti distributive - tutela dei consumatori	0,00	21.000,00	0,00	0,00	0,00	21.000,00	0,00	0,00	0,00	0,00	0,00
03 Ricerca e innovazione	0,00	0,00	0,00	0,00	0,00	0,00	0,00	0,00	0,00	0,00	0,00
04 Reti e altri servizi di pubblica utilità	0,00	0,00	0,00	0,00	0,00	0,00	0,00	0,00	0,00	0,00	0,00
<b>TOTALE MISSIONE 14 - Sviluppo economico e competi</b>	<b>0,00</b>	<b>21.000,00</b>	<b>0,00</b>	<b>0,00</b>	<b>0,00</b>	<b>21.000,00</b>	<b>0,00</b>	<b>0,00</b>	<b>0,00</b>	<b>0,00</b>	<b>0,00</b>

11/11/2022



COMUNE DI LENTINI

(Esercizio 2017)

**PROSPETTO DELLE SPESE DI BILANCIO PER MISSIONI, PROGRAMMI E MACROAGGREGATI  
SPESE IN CONTO CAPITALE E SPESE PER INCREMENTO DI ATTIVITA' FINANZIARIE  
IMPEGNI**

MISSIONI E PROGRAMMI \ MACROAGGREGATI	Tributi in conto capitale a carico dell'ente	Investimenti fissi lordi	Contributi agli investimenti	Altri trasferimenti in conto capitale	Altre spese in conto capitale	Totale SPESE IN CONTO CAPITALE	Acquisizioni di attività finanziarie	Concessione crediti di breve termine	Concessione crediti di medio-lungo termine	Altre spese per incremento di attività finanziarie	Totale SPESE PER INCREMENTO DI ATTIVITA' FINANZIARIE
	201	202	203	204	205	200	301	302	303	304	300
<b>15 MISSIONE 15 - Politiche per il lavoro e la formazione professionale</b>											
01 Servizi per lo sviluppo del mercato del lavoro	0,00	0,00	0,00	0,00	0,00	0,00	0,00	0,00	0,00	0,00	0,00
02 Formazione professionale	0,00	0,00	0,00	0,00	0,00	0,00	0,00	0,00	0,00	0,00	0,00
03 Sostegno all'occupazione	0,00	0,00	0,00	0,00	0,00	0,00	0,00	0,00	0,00	0,00	0,00
<b>TOTALE MISSIONE 15 - Politiche per il lavoro e la form</b>	<b>0,00</b>	<b>0,00</b>	<b>0,00</b>	<b>0,00</b>	<b>0,00</b>	<b>0,00</b>	<b>0,00</b>	<b>0,00</b>	<b>0,00</b>	<b>0,00</b>	<b>0,00</b>
<b>16 MISSIONE 16 - Agricoltura, politiche agroalimentari e pesca</b>											
01 Sviluppo del settore agricolo e del sistema agroaliment	0,00	0,00	0,00	0,00	0,00	0,00	0,00	0,00	0,00	0,00	0,00
02 Caccia e pesca	0,00	0,00	0,00	0,00	0,00	0,00	0,00	0,00	0,00	0,00	0,00
<b>TOTALE MISSIONE 16 - Agricoltura, politiche agroalim</b>	<b>0,00</b>	<b>0,00</b>	<b>0,00</b>	<b>0,00</b>	<b>0,00</b>	<b>0,00</b>	<b>0,00</b>	<b>0,00</b>	<b>0,00</b>	<b>0,00</b>	<b>0,00</b>
<b>17 MISSIONE 17 - Energia e diversificazione delle fonti energetiche</b>											
01 Fonti energetiche	0,00	0,00	0,00	0,00	0,00	0,00	0,00	0,00	0,00	0,00	0,00
<b>TOTALE MISSIONE 17 - Energia e diversificazione dell</b>	<b>0,00</b>	<b>0,00</b>	<b>0,00</b>	<b>0,00</b>	<b>0,00</b>	<b>0,00</b>	<b>0,00</b>	<b>0,00</b>	<b>0,00</b>	<b>0,00</b>	<b>0,00</b>
<b>18 MISSIONE 18 - Relazioni con le altre autonomie territoriali e locali</b>											
01 Relazioni finanziarie con le altre autonomie territoriali	0,00	0,00	0,00	0,00	0,00	0,00	0,00	0,00	0,00	0,00	0,00
<b>TOTALE MISSIONE 18 - Relazioni con le altre autonomi</b>	<b>0,00</b>	<b>0,00</b>	<b>0,00</b>	<b>0,00</b>	<b>0,00</b>	<b>0,00</b>	<b>0,00</b>	<b>0,00</b>	<b>0,00</b>	<b>0,00</b>	<b>0,00</b>
<b>19 MISSIONE 19 - Relazioni internazionali</b>											
01 Relazioni internazionali e Cooperazione allo sviluppo	0,00	0,00	0,00	0,00	0,00	0,00	0,00	0,00	0,00	0,00	0,00
<b>TOTALE MISSIONE 19 - Relazioni internazionali</b>	<b>0,00</b>	<b>0,00</b>	<b>0,00</b>	<b>0,00</b>	<b>0,00</b>	<b>0,00</b>	<b>0,00</b>	<b>0,00</b>	<b>0,00</b>	<b>0,00</b>	<b>0,00</b>
<b>20 MISSIONE 20 - Fondi da ripartire</b>											
01 Fondo di riserva	0,00	0,00	0,00	0,00	0,00	0,00	0,00	0,00	0,00	0,00	0,00
02 Fondo crediti di dubbia esigibilità	0,00	0,00	0,00	0,00	0,00	0,00	0,00	0,00	0,00	0,00	0,00
03 Altri fondi	0,00	0,00	0,00	0,00	0,00	0,00	0,00	0,00	0,00	0,00	0,00
<b>TOTALE MISSIONE 20 - Fondi da ripartire</b>	<b>0,00</b>	<b>0,00</b>	<b>0,00</b>	<b>0,00</b>	<b>0,00</b>	<b>0,00</b>	<b>0,00</b>	<b>0,00</b>	<b>0,00</b>	<b>0,00</b>	<b>0,00</b>
<b>TOTALE MACROAGGREGATI</b>	<b>0,00</b>	<b>482.779,64</b>	<b>0,00</b>	<b>0,00</b>	<b>40.603,00</b>	<b>523.382,64</b>	<b>0,00</b>	<b>0,00</b>	<b>0,00</b>	<b>0,00</b>	<b>0,00</b>

11/11/2022



**COMUNE DI LENTINI**  
**(Esercizio 2017)**

**PROSPETTO DELLE SPESE DI BILANCIO PER MISSIONI, PROGRAMMI E MACROAGGREGATI**  
**SPESE PER RIMBORSO DI PRESTITI - IMPEGNI**

MISSIONI E PROGRAMMI \ MACROAGGREGATI	Rimborso di titoli obbligazionari	Rimborso prestiti a breve termine	Rimborso mutui e altri finanziamenti a medio lungo termine	Rimborso di altre forme di indebitamento	Fondi per rimborso prestiti	Totale
	<b>401</b>	<b>402</b>	<b>403</b>	<b>404</b>	<b>405</b>	<b>400</b>
<b>50 MISSIONE 50 - Debito pubblico</b>						
02 Quota capitale ammortamento mutui e prestiti obbligazionari	0,00	0,00	434.652,47	0,00	0,00	434.652,47
<b>TOTALE MISSIONE 50 - Debito pubblico</b>	<b>0,00</b>	<b>0,00</b>	<b>434.652,47</b>	<b>0,00</b>	<b>0,00</b>	<b>434.652,47</b>



11/11/2022



**COMUNE DI LENTINI**  
**(Esercizio 2017)**

**PROSPETTO DELLE SPESE DI BILANCIO PER MISSIONI, PROGRAMMI E MACROAGGREGATI**  
**SPESE PER SERVIZI PER CONTO TERZI E PARTITE DI GIRO - IMPEGNI**

<b>MISSIONI E PROGRAMMI \ MACROAGGREGATI</b>	<b>Uscite per partite di giro</b>	<b>Uscite per conto terzi</b>	<b>Totale</b>
	<b>701</b>	<b>702</b>	<b>700</b>
<b>99 MISSIONE 99 - Servizi per conto terzi</b>			
01 Servizi per conto terzi e Partite di giro	2.385.759,25	5.698.728,48	8.084.487,73
02 Anticipazioni per il finanziamento del sistema sanitario nazionale	0,00	0,00	0,00
<b>TOTALE MISSIONE 99 - Servizi per conto terzi</b>	<b>2.385.759,25</b>	<b>5.698.728,48</b>	<b>8.084.487,73</b>



11/11/2022

**COMUNE DI LENTINI**  
**(Esercizio 2017)****RIEPILOGO SPESE PER TITOLI E MACROAGGREGATI****IMPEGNI**

<b>TITOLI E MACROAGGREGATI DI SPESA</b>		<b>Totale</b>	<b>- di cui non ricorrenti</b>
	<b>TITOLO 1 - Spese correnti</b>		
101	Redditi da lavoro dipendente	4.791.088,71	0,00
102	Imposte e tasse a carico dell'ente	319.016,58	0,00
103	Acquisto di beni e servizi	8.699.780,96	1.540,00
104	Trasferimenti correnti	872.268,87	0,00
107	Interessi passivi	370.782,72	0,00
108	Altre spese per redditi da capitale	0,00	0,00
109	Rimborsi e poste correttive delle entrate	0,00	0,00
110	Altre spese correnti	52.526,82	0,00
<b>100</b>	<b>TOTALE TITOLO 1</b>	<b>15.105.464,66</b>	<b>1.540,00</b>
	<b>TITOLO 2 - Spese in conto capitale</b>		
201	Tributi in conto capitale a carico dell'ente	0,00	0,00
202	Investimenti fissi lordi e acquisto di terreni	482.779,64	0,00
203	Contributi agli investimenti	0,00	0,00
204	Altri trasferimenti in conto capitale	0,00	0,00
205	Altre spese in conto capitale	40.603,00	0,00
<b>200</b>	<b>TOTALE TITOLO 2</b>	<b>523.382,64</b>	<b>0,00</b>
	<b>TITOLO 3 - Spese per incremento di attività finanziarie</b>		
301	Acquisizioni di attività finanziarie	0,00	0,00
302	Concessione crediti di breve termine	0,00	0,00
303	Concessione crediti di medio-lungo termine	0,00	0,00
304	Altre spese per incremento di attività finanziarie	0,00	0,00
<b>300</b>	<b>TOTALE TITOLO 3</b>	<b>0,00</b>	<b>0,00</b>
	<b>TITOLO 4 - Rimborso prestiti</b>		
401	Rimborso di titoli obbligazionari	0,00	0,00
402	Rimborso prestiti a breve termine	0,00	0,00
403	Rimborso mutui e altri finanziamenti a medio lungo termine	434.652,47	0,00
404	Rimborso di altre forme di indebitamento	0,00	0,00
<b>400</b>	<b>TOTALE TITOLO 4</b>	<b>434.652,47</b>	<b>0,00</b>
	<b>TITOLO 5 - Chiusura Anticipazioni ricevute da istituto tesoriere/cassiere</b>		
501	Chiusura Anticipazioni ricevute da istituto tesoriere/cassiere	14.252.539,74	0,00
<b>500</b>	<b>TOTALE TITOLO 5</b>	<b>14.252.539,74</b>	<b>0,00</b>
	<b>TITOLO 7 - Spese per conto terzi e partite di giro</b>		
701	Uscite per partite di giro	2.385.759,25	0,00
702	Uscite per conto terzi	5.698.728,48	0,00
<b>700</b>	<b>TOTALE TITOLO 7</b>	<b>8.084.487,73</b>	<b>0,00</b>
	<b>TOTALE IMPEGNI</b>	<b>38.400.527,24</b>	<b>1.540,00</b>



11/11/2022

**COMUNE DI LENTINI**  
**(Esercizio 2017)**

**ACCERTAMENTI ASSUNTI NELL'ESERCIZIO DI RIFERIMENTO E NEGLI ESERCIZI PRECEDENTI IMPUTATI ALL'ANNO SUCCESSIVO CUI SI RIFERISCE IL RENDICONTO E SEGUENTI**

TITOLI E TIPOLOGIE DI ENTRATA		2018		2019		Anni successivi
		Previsioni di competenza	Accertamenti	Previsioni di competenza	Accertamenti	Accertamenti
	<b>TITOLO 1 - Entrate correnti di natura tributaria, contributiva e perequativa</b>					
10101	Tipologia 101 - Imposte, tasse e proventi assimilati	8.506.974,46	0,00	8.457.999,25	0,00	0,00
10104	Tipologia 104 - Compartecipazioni di tributi	0,00	0,00	0,00	0,00	0,00
10301	Tipologia 301 - Fondi perequativi da Amministrazioni Centrali	2.543.703,07	0,00	2.043.557,57	0,00	0,00
10302	Tipologia 302 - Fondi perequativi dalla Regione o Provincia autonoma (solo per Enti locali)	0,00	0,00	0,00	0,00	0,00
<b>10000</b>	<b>Totale TITOLO 1</b>	<b>11.050.677,53</b>	<b>0,00</b>	<b>10.501.556,82</b>	<b>0,00</b>	<b>0,00</b>
	<b>TITOLO 2 - Trasferimenti correnti</b>					
20101	Tipologia 101 - Trasferimenti correnti da Amministrazioni pubbliche	6.080.026,89	0,00	6.448.560,13	0,00	0,00
20102	Tipologia 102 - Trasferimenti correnti da Famiglie	0,00	0,00	0,00	0,00	0,00
20103	Tipologia 103 - Trasferimenti correnti da Imprese	0,00	0,00	0,00	0,00	0,00
20104	Tipologia 104 - Trasferimenti correnti da Istituzioni Sociali Private	0,00	0,00	0,00	0,00	0,00
20105	Tipologia 105 - Trasferimenti correnti dalla UE e dal Resto del Mondo	1.238.701,00	0,00	0,00	0,00	0,00
<b>20000</b>	<b>Totale TITOLO 2</b>	<b>7.318.727,89</b>	<b>0,00</b>	<b>6.448.560,13</b>	<b>0,00</b>	<b>0,00</b>
	<b>TITOLO 3 - Entrate extratributarie</b>					
30100	Tipologia 100 - Vendita di beni e servizi e proventi derivanti dalla gestione dei beni	2.114.605,43	0,00	2.286.868,61	0,00	0,00
30200	Tipologia 200 - Proventi derivanti dall'attività di controllo e repressione delle irregolarità e degli illeciti	66.796,07	0,00	33.473,60	0,00	0,00
30300	Tipologia 300 - Interessi attivi	0,22	0,00	0,00	0,00	0,00
30400	Tipologia 400 - Altre entrate da redditi da capitale	0,00	0,00	0,00	0,00	0,00
30500	Tipologia 500 - Rimborsi e altre entrate correnti	12.214.300,29	0,00	4.202.950,91	0,00	0,00
<b>30000</b>	<b>Totale TITOLO 3</b>	<b>14.395.702,01</b>	<b>0,00</b>	<b>6.523.293,12</b>	<b>0,00</b>	<b>0,00</b>
	<b>TITOLO 4 - Entrate in conto capitale</b>					
40100	Tipologia 100 - Tributi in conto capitale	0,00	0,00	0,00	0,00	0,00
40200	Tipologia 200 - Contributi agli investimenti	3.054.102,60	0,00	5.178.031,54	0,00	0,00
40300	Tipologia 300 - Altri trasferimenti in conto capitale	1.576.635,67	0,00	1.590.575,66	0,00	0,00
40400	Tipologia 400 - Entrate da alienazione di beni materiali e immateriali	5.000,00	0,00	11.751,00	0,00	0,00
40500	Tipologia 500 - Altre entrate in conto capitale	10.030.008,93	0,00	1.100.161,56	0,00	0,00
<b>40000</b>	<b>Totale TITOLO 4</b>	<b>14.665.747,20</b>	<b>0,00</b>	<b>7.880.519,76</b>	<b>0,00</b>	<b>0,00</b>
	<b>TITOLO 5 - Entrate da riduzione di attività finanziarie</b>					
50100	Tipologia 100 - Alienazione di attività finanziarie	0,00	0,00	0,00	0,00	0,00
50200	Tipologia 200 - Riscossione crediti di breve termine	0,00	0,00	0,00	0,00	0,00
50300	Tipologia 300 - Riscossione crediti di medio-lungo termine	0,00	0,00	0,00	0,00	0,00
50400	Tipologia 400 - Altre entrate per riduzione di attività finanziarie	0,00	0,00	0,00	0,00	0,00
<b>50000</b>	<b>Totale TITOLO 5</b>	<b>0,00</b>	<b>0,00</b>	<b>0,00</b>	<b>0,00</b>	<b>0,00</b>
	<b>TITOLO 6 - Accensione prestiti</b>					
60100	Tipologia 100 - Emissione di titoli obbligazionari	0,00	0,00	0,00	0,00	0,00
60200	Tipologia 200 - Accensione Prestiti a breve termine	0,00	0,00	0,00	0,00	0,00
60300	Tipologia 300 - Accensione Mutui e altri finanziamenti a medio lungo termine	0,00	0,00	3.778,65	0,00	0,00
60400	Tipologia 400 - Altre forme di indebitamento	0,00	0,00	0,00	0,00	0,00
<b>60000</b>	<b>Totale TITOLO 6</b>	<b>0,00</b>	<b>0,00</b>	<b>3.778,65</b>	<b>0,00</b>	<b>0,00</b>
	<b>TITOLO 9 - Entrate per conto terzi e partite di giro</b>					
90100	Tipologia 100 - Entrate per partite di giro	4.568.574,40	23.970,30	7.997.533,68	0,00	0,00
90200	Tipologia 200 - Entrate per conto terzi	9.241.530,83	0,00	177.315,85	0,00	0,00
<b>90000</b>	<b>Totale TITOLO 9</b>	<b>13.810.105,23</b>	<b>23.970,30</b>	<b>8.174.849,53</b>	<b>0,00</b>	<b>0,00</b>
	<b>TOTALE ACCERTAMENTI</b>	<b>61.240.959,86</b>	<b>23.970,30</b>	<b>39.532.558,01</b>	<b>0,00</b>	<b>0,00</b>



11/11/2022

**COMUNE DI LENTINI**  
**(Esercizio 2017)**

**IMPEGNI ASSUNTI NELL'ESERCIZIO DI RIFERIMENTO E NEGLI ESERCIZI PRECEDENTI IMPUTATI ALL'ANNO SUCCESSIVO CUI SI RIFERISCE IL RENDICONTO E SEGUENTI**

TITOLI E MACROAGGREGATI DI SPESA		2018		2019		Anni successivi
		Previsioni di competenza	Impegni	Previsioni di competenza	Impegni	Impegni
<b>TITOLO 1 - Spese correnti</b>						
101	Redditi da lavoro dipendente	6.535.571,80	0,00	6.403.833,04	0,00	0,00
102	Imposte e tasse a carico dell'ente	626.183,40	0,00	546.123,35	0,00	0,00
103	Acquisto di beni e servizi	9.090.314,62	0,00	9.359.569,82	0,00	0,00
104	Trasferimenti correnti	1.255.192,54	0,00	1.178.670,33	0,00	0,00
107	Interessi passivi	392.958,56	0,00	497.341,55	0,00	0,00
108	Altre spese per redditi da capitale	0,00	0,00	0,00	0,00	0,00
109	Rimborsi e poste correttive delle entrate	0,00	0,00	0,00	0,00	0,00
110	Altre spese correnti	10.585.906,22	0,00	8.053.285,56	0,00	0,00
<b>100</b>	<b>Totale TITOLO 1</b>	<b>28.486.127,14</b>	<b>0,00</b>	<b>26.038.823,65</b>	<b>0,00</b>	<b>0,00</b>
<b>TITOLO 2 - Spese in conto capitale</b>						
201	Tributi in conto capitale a carico dell'ente	0,00	0,00	0,00	0,00	0,00
202	Investimenti fissi lordi e acquisto di terreni	2.377.775,27	0,00	3.903.055,23	0,00	0,00
203	Contributi agli investimenti	4.282.065,25	0,00	6.976.484,78	0,00	0,00
204	Altri trasferimenti in conto capitale	0,00	0,00	0,00	0,00	0,00
205	Altre spese in conto capitale	10.674.761,99	0,00	1.208.728,10	0,00	0,00
<b>200</b>	<b>Totale TITOLO 2</b>	<b>17.334.602,51</b>	<b>0,00</b>	<b>12.088.268,11</b>	<b>0,00</b>	<b>0,00</b>
<b>TITOLO 3 - Spese per incremento di attività finanziarie</b>						
301	Acquisizioni di attività finanziarie	0,00	0,00	0,00	0,00	0,00
302	Concessione crediti di breve termine	0,00	0,00	0,00	0,00	0,00
303	Concessione crediti di medio-lungo termine	0,00	0,00	0,00	0,00	0,00
304	Altre spese per incremento di attività finanziarie	0,00	0,00	0,00	0,00	0,00
<b>300</b>	<b>Totale TITOLO 3</b>	<b>0,00</b>	<b>0,00</b>	<b>0,00</b>	<b>0,00</b>	<b>0,00</b>
<b>TITOLO 4 - Rimborso prestiti</b>						
401	Rimborso di titoli obbligazionari	0,00	0,00	0,00	0,00	0,00
402	Rimborso prestiti a breve termine	0,00	0,00	0,00	0,00	0,00
403	Rimborso mutui e altri finanziamenti a medio lungo termine	481.202,15	0,00	853.459,22	0,00	0,00
404	Rimborso di altre forme di indebitamento	0,00	0,00	0,00	0,00	0,00
<b>400</b>	<b>Totale TITOLO 4</b>	<b>481.202,15</b>	<b>0,00</b>	<b>853.459,22</b>	<b>0,00</b>	<b>0,00</b>
<b>TITOLO 5 - Chiusura Anticipazioni ricevute da istituto tesoriere/cassiere</b>						
501	Chiusura Anticipazioni ricevute da istituto tesoriere/cassiere	15.000.000,00	0,00	15.000.000,00	0,00	0,00
<b>500</b>	<b>Totale TITOLO 5</b>	<b>15.000.000,00</b>	<b>0,00</b>	<b>15.000.000,00</b>	<b>0,00</b>	<b>0,00</b>
<b>TITOLO 7 - Spese per conto terzi e partite di giro</b>						
701	Uscite per partite di giro	3.840.988,73	220,62	7.903.591,35	0,00	0,00
702	Uscite per conto terzi	9.969.116,50	0,00	271.258,18	0,00	0,00
<b>700</b>	<b>Totale TITOLO 7</b>	<b>13.810.105,23</b>	<b>220,62</b>	<b>8.174.849,53</b>	<b>0,00</b>	<b>0,00</b>
<b>TOTALE IMPEGNI</b>		<b>75.112.037,03</b>	<b>220,62</b>	<b>62.155.400,51</b>	<b>0,00</b>	<b>0,00</b>











11/11/2022



**COMUNE DI LENTINI**  
(Esercizio 2017)

**CONTO DEL BILANCIO - GESTIONE DELLE SPESE**  
**UTILIZZO DI TRASFERIMENTI DA PARTE DI ORGANISMI COMUNITARI E INTERNAZIONALI**

MISSIONE, PROGRAMMA, TITOLO	DENOMINAZIONE	RESIDUI PASSIVI AL 1/1/2017 (RS)		PAGAMENTI IN C/RESIDUI (PR)		RIACCERTAMENTI RESIDUI (R)		RESIDUI PASSIVI DA ESERCIZI PRECEDENTI (EP = RS-PR+R)	
		PREVISIONI DEFINITIVE DI COMPETENZA (CP)		PAGAMENTI IN C/COMPETENZA (PC)		IMPEGNI (I)		ECONOMIE DI COMPETENZA (ECP = CP-I-FPV)	
		PREVISIONI DEFINITIVE DI CASSA (CS)		TOTALE PAGAMENTI (TP = PR+PC)		FONDO PLURIENNALE VINCOLATO (FPV)		TOTALE RESIDUI PASSIVI DA RIPORTARE (TR = EP+EC)	
<b>MISSIONE 01</b>	<b>Servizi istituzionali, generali e di gestione</b>								
<b>9902 Programma 02</b>	<b>Segreteria generale</b>								
<b>Titolo 1</b>	<b>Spese correnti</b>	RS	0,00	PR	0,00	R	0,00	EP	0,00
		CP	1.481,20	PC	1.481,20	I	1.481,20	ECP	0,00
		CS	1.481,20	TP	1.481,20	FPV	0,00	TR	0,00
<b>Totale Programma 02</b>	<b>Segreteria generale</b>	RS	<b>0,00</b>	PR	<b>0,00</b>	R	<b>0,00</b>	EP	<b>0,00</b>
		CP	<b>1.481,20</b>	PC	<b>1.481,20</b>	I	<b>1.481,20</b>	ECP	<b>0,00</b>
		CS	<b>1.481,20</b>	TP	<b>1.481,20</b>	FPV	<b>0,00</b>	TR	<b>0,00</b>
<b>TOTALE MISSIONE 01</b>	<b>Servizi istituzionali, generali e di gestione</b>	RS	<b>0,00</b>	PR	<b>0,00</b>	R	<b>0,00</b>	EP	<b>0,00</b>
		CP	<b>1.481,20</b>	PC	<b>1.481,20</b>	I	<b>1.481,20</b>	ECP	<b>0,00</b>
		CS	<b>1.481,20</b>	TP	<b>1.481,20</b>	FPV	<b>0,00</b>	TR	<b>0,00</b>



11/11/2022

**COMUNE DI LENTINI**  
(Esercizio 2017)

**CONTO DEL BILANCIO - GESTIONE DELLE SPESE**  
**UTILIZZO DI TRASFERIMENTI DA PARTE DI ORGANISMI COMUNITARI E INTERNAZIONALI**

MISSIONE, PROGRAMMA, TITOLO	DENOMINAZIONE	RESIDUI PASSIVI AL 1/1/2017 (RS)		PAGAMENTI IN C/RESIDUI (PR)		RIACCERTAMENTI RESIDUI (R)		RESIDUI PASSIVI DA ESERCIZI PRECEDENTI (EP = RS-PR+R)	
		PREVISIONI DEFINITIVE DI COMPETENZA (CP)		PAGAMENTI IN C/COMPETENZA (PC)		IMPEGNI (I)		ECONOMIE DI COMPETENZA (ECP = CP-I-FPV)	
		PREVISIONI DEFINITIVE DI CASSA (CS)		TOTALE PAGAMENTI (TP = PR+PC)		FONDO PLURIENNALE VINCOLATO (FPV)		TOTALE RESIDUI PASSIVI DA RIPORTARE (TR = EP+EC)	
<b>MISSIONE 04</b>	<b>Istruzione e diritto allo studio</b>								
<b>9902 Programma 01</b>	<b>Istruzione prescolastica</b>								
<b>Titolo 2</b>	<b>Spese in conto capitale</b>	RS	277.887,96	PR	114.770,43	R	0,00	EP	163.117,53
		CP	0,00	PC	0,00	I	0,00	ECP	0,00
		CS	277.887,96	TP	114.770,43	FPV	0,00	TR	163.117,53
<b>Totale Programma 01</b>	<b>Istruzione prescolastica</b>	RS	<b>277.887,96</b>	PR	<b>114.770,43</b>	R	<b>0,00</b>	EP	<b>163.117,53</b>
		CP	<b>0,00</b>	PC	<b>0,00</b>	I	<b>0,00</b>	ECP	<b>0,00</b>
		CS	<b>277.887,96</b>	TP	<b>114.770,43</b>	FPV	<b>0,00</b>	TR	<b>163.117,53</b>
<b>TOTALE MISSIONE 04</b>	<b>Istruzione e diritto allo studio</b>	RS	<b>277.887,96</b>	PR	<b>114.770,43</b>	R	<b>0,00</b>	EP	<b>163.117,53</b>
		CP	<b>0,00</b>	PC	<b>0,00</b>	I	<b>0,00</b>	ECP	<b>0,00</b>
		CS	<b>277.887,96</b>	TP	<b>114.770,43</b>	FPV	<b>0,00</b>	TR	<b>163.117,53</b>
	<b>TOTALE MISSIONI</b>	RS	<b>277.887,96</b>	PR	<b>114.770,43</b>	R	<b>0,00</b>	EP	<b>163.117,53</b>
		CP	<b>1.481,20</b>	PC	<b>1.481,20</b>	I	<b>1.481,20</b>	ECP	<b>0,00</b>
		CS	<b>279.369,16</b>	TP	<b>116.251,63</b>	FPV	<b>0,00</b>	TR	<b>163.117,53</b>

11/11/2022



## COMUNE DI LENTINI

(Esercizio 2017)

**PROSPETTO DELLE SPESE DI BILANCIO PER MISSIONI, PROGRAMMI E MACROAGGREGATI  
SPESE CORRENTI - PAGAMENTI IN C/COMPETENZA**

MISSIONI E PROGRAMMI \ MACROAGGREGATI	Reddito da lavoro dipendente	Imposte e tasse a carico dell'ente	Acquisto di beni e servizi	Trasferimenti correnti	Interessi passivi	Altre spese per redditi da capitale	Rimborsi e poste correttive delle entrate	Altre spese correnti	Totale
	101	102	103	104	107	108	109	110	100
<b>01 MISSIONE 1 - Servizi istituzionali, generali e di gestione</b>									
01 Organi istituzionali	104.751,77	14.880,72	195.498,74	0,00	0,00	0,00	0,00	0,00	315.131,23
02 Segreteria generale	535.530,12	34.726,88	34.883,03	0,00	0,00	0,00	0,00	0,00	605.140,03
03 Gestione economica, finanziaria, programmazione, provveditor	269.003,22	18.090,17	75.821,11	0,00	0,00	0,00	0,00	0,00	362.914,50
04 Gestione delle entrate tributarie e servizi fiscali	243.304,57	16.361,44	48.575,90	0,00	0,00	0,00	0,00	4.326,00	312.567,91
05 Gestione dei beni demaniali e patrimoniali	0,00	0,00	10.000,00	0,00	0,00	0,00	0,00	0,00	10.000,00
06 Ufficio tecnico	567.217,41	34.722,11	43.476,96	0,00	0,00	0,00	0,00	0,00	645.416,48
07 Elezioni e consultazioni popolari - Anagrafe e stato civile	295.875,59	18.467,12	57.624,07	0,00	0,00	0,00	0,00	0,00	371.966,78
08 Statistica e sistemi informativi	0,00	0,00	0,00	0,00	0,00	0,00	0,00	0,00	0,00
09 Assistenza tecnico-amministrativa agli enti locali	0,00	0,00	0,00	0,00	0,00	0,00	0,00	0,00	0,00
10 Risorse umane	0,00	0,00	1.402,55	0,00	0,00	0,00	0,00	0,00	1.402,55
11 Altri servizi generali	345.403,96	22.337,87	127.019,94	0,00	257.846,74	0,00	0,00	8.249,82	760.858,33
<b>TOTALE MISSIONE 1 - Servizi istituzionali, generali e di ge</b>	<b>2.361.086,64</b>	<b>159.586,31</b>	<b>594.302,30</b>	<b>0,00</b>	<b>257.846,74</b>	<b>0,00</b>	<b>0,00</b>	<b>12.575,82</b>	<b>3.385.397,81</b>
<b>02 MISSIONE 2 - Giustizia</b>									
01 Uffici giudiziari	0,00	0,00	72.570,15	0,00	15.232,58	0,00	0,00	2.000,00	89.802,73
02 Casa circondariale e altri servizi	71.567,82	4.839,76	4.200,86	0,00	8.190,67	0,00	0,00	0,00	88.799,11
<b>TOTALE MISSIONE 2 - Giustizia</b>	<b>71.567,82</b>	<b>4.839,76</b>	<b>76.771,01</b>	<b>0,00</b>	<b>23.423,25</b>	<b>0,00</b>	<b>0,00</b>	<b>2.000,00</b>	<b>178.601,84</b>
<b>03 MISSIONE 3 - Ordine pubblico e sicurezza</b>									
01 Polizia locale e amministrativa	379.971,49	25.860,60	29.595,04	0,00	0,00	0,00	0,00	0,00	435.427,13
02 Sistema integrato di sicurezza urbana	0,00	0,00	0,00	0,00	0,00	0,00	0,00	0,00	0,00
<b>TOTALE MISSIONE 3 - Ordine pubblico e sicurezza</b>	<b>379.971,49</b>	<b>25.860,60</b>	<b>29.595,04</b>	<b>0,00</b>	<b>0,00</b>	<b>0,00</b>	<b>0,00</b>	<b>0,00</b>	<b>435.427,13</b>
<b>04 MISSIONE 4 - Istruzione e diritto allo studio</b>									
01 Istruzione prescolastica	276.015,57	17.224,52	12.805,70	0,00	0,00	0,00	0,00	0,00	306.045,79
02 Altri ordini di istruzione non universitaria	187.180,02	13.262,51	25.040,39	68.737,00	0,00	0,00	0,00	2.000,00	296.219,92
04 Istruzione universitaria	0,00	0,00	0,00	0,00	0,00	0,00	0,00	0,00	0,00
05 Istruzione tecnica superiore	0,00	0,00	0,00	0,00	0,00	0,00	0,00	0,00	0,00
06 Servizi ausiliari all'istruzione	0,00	0,00	0,00	0,00	0,00	0,00	0,00	0,00	0,00
07 Diritto allo studio	148.462,16	9.825,35	8.394,85	0,00	0,00	0,00	0,00	0,00	166.682,36
<b>TOTALE MISSIONE 4 - Istruzione e diritto allo studio</b>	<b>611.657,75</b>	<b>40.312,38</b>	<b>46.240,94</b>	<b>68.737,00</b>	<b>0,00</b>	<b>0,00</b>	<b>0,00</b>	<b>2.000,00</b>	<b>768.948,07</b>

11/11/2022



## COMUNE DI LENTINI

(Esercizio 2017)

**PROSPETTO DELLE SPESE DI BILANCIO PER MISSIONI, PROGRAMMI E MACROAGGREGATI  
SPESE CORRENTI - PAGAMENTI IN C/COMPETENZA**

MISSIONI E PROGRAMMI \ MACROAGGREGATI	Reddito da lavoro dipendente	Imposte e tasse a carico dell'ente	Acquisto di beni e servizi	Trasferimenti correnti	Interessi passivi	Altre spese per redditi da capitale	Rimborsi e poste correttive delle entrate	Altre spese correnti	Totale
	101	102	103	104	107	108	109	110	100
<b>05 MISSIONE 5 - Tutela e valorizzazione dei beni e delle attività</b>									
01 Valorizzazione dei beni di interesse storico	145.108,21	9.717,92	8.914,86	0,00	0,00	0,00	0,00	0,00	163.740,99
02 Attività culturali e interventi diversi nel settore culturale	90.626,99	6.102,19	2.375,00	0,00	0,00	0,00	0,00	0,00	99.104,18
<b>TOTALE MISSIONE 5 - Tutela e valorizzazione dei beni e d</b>	<b>235.735,20</b>	<b>15.820,11</b>	<b>11.289,86</b>	<b>0,00</b>	<b>0,00</b>	<b>0,00</b>	<b>0,00</b>	<b>0,00</b>	<b>262.845,17</b>
<b>06 MISSIONE 6 - Politiche giovanili, sport e tempo libero</b>									
01 Sport e tempo libero	43.613,03	1.962,67	1.132,63	0,00	0,00	0,00	0,00	0,00	46.708,33
02 Giovani	0,00	0,00	0,00	0,00	0,00	0,00	0,00	0,00	0,00
<b>TOTALE MISSIONE 6 - Politiche giovanili, sport e tempo lib</b>	<b>43.613,03</b>	<b>1.962,67</b>	<b>1.132,63</b>	<b>0,00</b>	<b>0,00</b>	<b>0,00</b>	<b>0,00</b>	<b>0,00</b>	<b>46.708,33</b>
<b>07 MISSIONE 7 - Turismo</b>									
01 Sviluppo e la valorizzazione del turismo	0,00	0,00	0,00	0,00	0,00	0,00	0,00	0,00	0,00
<b>TOTALE MISSIONE 7 - Turismo</b>	<b>0,00</b>	<b>0,00</b>	<b>0,00</b>	<b>0,00</b>	<b>0,00</b>	<b>0,00</b>	<b>0,00</b>	<b>0,00</b>	<b>0,00</b>
<b>08 MISSIONE 8 - Assetto del territorio ed edilizia abitativa</b>									
01 Urbanistica e assetto del territorio	387.112,77	25.848,09	313.119,64	152.831,23	60.727,01	0,00	0,00	4.400,00	944.038,74
02 Edilizia residenziale pubblica e locale e piani di edilizia econom	0,00	0,00	0,00	0,00	0,00	0,00	0,00	0,00	0,00
<b>TOTALE MISSIONE 8 - Assetto del territorio ed edilizia abit</b>	<b>387.112,77</b>	<b>25.848,09</b>	<b>313.119,64</b>	<b>152.831,23</b>	<b>60.727,01</b>	<b>0,00</b>	<b>0,00</b>	<b>4.400,00</b>	<b>944.038,74</b>
<b>09 MISSIONE 9 - Sviluppo sostenibile e tutela del territorio e d</b>									
01 Difesa del suolo	0,00	0,00	0,00	0,00	0,00	0,00	0,00	0,00	0,00
02 Tutela, valorizzazione e recupero ambientale	0,00	0,00	0,00	0,00	0,00	0,00	0,00	0,00	0,00
03 Rifiuti	13.617,36	1.137,34	2.515.924,65	0,00	0,00	0,00	0,00	0,00	2.530.679,35
04 Servizio idrico integrato	104.640,30	5.552,07	1.243.715,25	0,00	10.485,72	0,00	0,00	5.799,00	1.370.192,34
05 Aree protette, parchi naturali, protezione naturalistica e forestaz	48.453,38	3.227,89	67.516,58	0,00	0,00	0,00	0,00	21.071,00	140.268,85
06 Tutela e valorizzazione delle risorse idriche	0,00	0,00	0,00	0,00	0,00	0,00	0,00	0,00	0,00
07 Sviluppo sostenibile territorio montano piccoli Comuni	0,00	0,00	0,00	0,00	0,00	0,00	0,00	0,00	0,00
08 Qualità dell'aria e riduzione dell'inquinamento	0,00	0,00	0,00	0,00	0,00	0,00	0,00	0,00	0,00
<b>TOTALE MISSIONE 9 - Sviluppo sostenibile e tutela del ter</b>	<b>166.711,04</b>	<b>9.917,30</b>	<b>3.827.156,48</b>	<b>0,00</b>	<b>10.485,72</b>	<b>0,00</b>	<b>0,00</b>	<b>26.870,00</b>	<b>4.041.140,54</b>





11/11/2022



**COMUNE DI LENTINI**  
(Esercizio 2017)

**PROSPETTO DELLE SPESE DI BILANCIO PER MISSIONI, PROGRAMMI E MACROAGGREGATI**  
**SPESE CORRENTI - PAGAMENTI IN C/COMPETENZA**

MISSIONI E PROGRAMMI \ MACROAGGREGATI	Reddito da lavoro dipendente	Imposte e tasse a carico dell'ente	Acquisto di beni e servizi	Trasferimenti correnti	Interessi passivi	Altre spese per redditi da capitale	Rimborsi e poste correttive delle entrate	Altre spese correnti	Totale
	101	102	103	104	107	108	109	110	100
<b>50 MISSIONE 50 - Debito pubblico</b>									
01 Quota interessi ammortamento mutui e prestiti obbligazionari	0,00	0,00	0,00	0,00	0,00	0,00	0,00	0,00	0,00
<b>TOTALE MISSIONE 50 - Debito pubblico</b>	<b>0,00</b>	<b>0,00</b>	<b>0,00</b>	<b>0,00</b>	<b>0,00</b>	<b>0,00</b>	<b>0,00</b>	<b>0,00</b>	<b>0,00</b>
<b>60 MISSIONE 60 - Anticipazioni finanziarie</b>									
01 Restituzione anticipazioni di tesoreria	0,00	0,00	0,00	0,00	0,00	0,00	0,00	0,00	0,00
<b>TOTALE MISSIONE 60 - Anticipazioni finanziarie</b>	<b>0,00</b>	<b>0,00</b>	<b>0,00</b>	<b>0,00</b>	<b>0,00</b>	<b>0,00</b>	<b>0,00</b>	<b>0,00</b>	<b>0,00</b>
<b>TOTALE MACROAGGREGATI</b>	<b>4.616.406,30</b>	<b>308.533,02</b>	<b>5.600.291,28</b>	<b>435.975,12</b>	<b>352.482,72</b>	<b>0,00</b>	<b>0,00</b>	<b>51.901,82</b>	<b>11.365.590,26</b>





11/11/2022



## COMUNE DI LENTINI

(Esercizio 2017)

**PROSPETTO DELLE SPESE DI BILANCIO PER MISSIONI, PROGRAMMI E MACROAGGREGATI  
SPESE CORRENTI - PAGAMENTI C/RESIDUI**

MISSIONI E PROGRAMMI \ MACROAGGREGATI	Reddito da lavoro dipendente	Imposte e tasse a carico dell'ente	Acquisto di beni e servizi	Trasferimenti correnti	Interessi passivi	Altre spese per redditi da capitale	Rimborsi e poste correttive delle entrate	Altre spese correnti	Totale
	101	102	103	104	107	108	109	110	100
<b>05 MISSIONE 5 - Tutela e valorizzazione dei beni e delle attività</b>									
01 Valorizzazione dei beni di interesse storico	0,00	0,00	2.851,35	0,00	0,00	0,00	0,00	0,00	2.851,35
02 Attività culturali e interventi diversi nel settore culturale	0,00	0,00	605,81	0,00	0,00	0,00	0,00	0,00	605,81
<b>TOTALE MISSIONE 5 - Tutela e valorizzazione dei beni e d</b>	<b>0,00</b>	<b>0,00</b>	<b>3.457,16</b>	<b>0,00</b>	<b>0,00</b>	<b>0,00</b>	<b>0,00</b>	<b>0,00</b>	<b>3.457,16</b>
<b>06 MISSIONE 6 - Politiche giovanili, sport e tempo libero</b>									
01 Sport e tempo libero	0,00	0,00	1.786,97	0,00	0,00	0,00	0,00	0,00	1.786,97
02 Giovani	0,00	0,00	0,00	0,00	0,00	0,00	0,00	0,00	0,00
<b>TOTALE MISSIONE 6 - Politiche giovanili, sport e tempo lib</b>	<b>0,00</b>	<b>0,00</b>	<b>1.786,97</b>	<b>0,00</b>	<b>0,00</b>	<b>0,00</b>	<b>0,00</b>	<b>0,00</b>	<b>1.786,97</b>
<b>07 MISSIONE 7 - Turismo</b>									
01 Sviluppo e la valorizzazione del turismo	0,00	0,00	0,00	0,00	0,00	0,00	0,00	0,00	0,00
<b>TOTALE MISSIONE 7 - Turismo</b>	<b>0,00</b>	<b>0,00</b>	<b>0,00</b>	<b>0,00</b>	<b>0,00</b>	<b>0,00</b>	<b>0,00</b>	<b>0,00</b>	<b>0,00</b>
<b>08 MISSIONE 8 - Assetto del territorio ed edilizia abitativa</b>									
01 Urbanistica e assetto del territorio	0,00	0,00	3.805,02	0,00	0,00	0,00	0,00	0,00	3.805,02
02 Edilizia residenziale pubblica e locale e piani di edilizia econom	0,00	0,00	0,00	0,00	0,00	0,00	0,00	0,00	0,00
<b>TOTALE MISSIONE 8 - Assetto del territorio ed edilizia abit</b>	<b>0,00</b>	<b>0,00</b>	<b>3.805,02</b>	<b>0,00</b>	<b>0,00</b>	<b>0,00</b>	<b>0,00</b>	<b>0,00</b>	<b>3.805,02</b>
<b>09 MISSIONE 9 - Sviluppo sostenibile e tutela del territorio e d</b>									
01 Difesa del suolo	0,00	0,00	0,00	0,00	0,00	0,00	0,00	0,00	0,00
02 Tutela, valorizzazione e recupero ambientale	0,00	0,00	0,00	0,00	0,00	0,00	0,00	0,00	0,00
03 Rifiuti	0,00	11.930,52	726.128,21	0,00	0,00	0,00	0,00	0,00	738.058,73
04 Servizio idrico integrato	0,00	239.285,95	86.442,80	0,00	0,00	0,00	0,00	0,00	325.728,75
05 Aree protette, parchi naturali, protezione naturalistica e forestaz	0,00	0,00	75.584,61	0,00	0,00	0,00	0,00	0,00	75.584,61
06 Tutela e valorizzazione delle risorse idriche	0,00	0,00	0,00	0,00	0,00	0,00	0,00	0,00	0,00
07 Sviluppo sostenibile territorio montano piccoli Comuni	0,00	0,00	0,00	0,00	0,00	0,00	0,00	0,00	0,00
08 Qualità dell'aria e riduzione dell'inquinamento	0,00	0,00	0,00	0,00	0,00	0,00	0,00	0,00	0,00
<b>TOTALE MISSIONE 9 - Sviluppo sostenibile e tutela del ter</b>	<b>0,00</b>	<b>251.216,47</b>	<b>888.155,62</b>	<b>0,00</b>	<b>0,00</b>	<b>0,00</b>	<b>0,00</b>	<b>0,00</b>	<b>1.139.372,09</b>





11/11/2022



**COMUNE DI LENTINI**  
(Esercizio 2017)

**PROSPETTO DELLE SPESE DI BILANCIO PER MISSIONI, PROGRAMMI E MACROAGGREGATI**  
**SPESE CORRENTI - PAGAMENTI C/RESIDUI**

MISSIONI E PROGRAMMI \ MACROAGGREGATI	Reddito da lavoro dipendente	Imposte e tasse a carico dell'ente	Acquisto di beni e servizi	Trasferimenti correnti	Interessi passivi	Altre spese per redditi da capitale	Rimborsi e poste correttive delle entrate	Altre spese correnti	Totale
	101	102	103	104	107	108	109	110	100
<b>50 MISSIONE 50 - Debito pubblico</b>									
01 Quota interessi ammortamento mutui e prestiti obbligazionari	0,00	0,00	0,00	0,00	0,00	0,00	0,00	0,00	0,00
<b>TOTALE MISSIONE 50 - Debito pubblico</b>	<b>0,00</b>	<b>0,00</b>	<b>0,00</b>	<b>0,00</b>	<b>0,00</b>	<b>0,00</b>	<b>0,00</b>	<b>0,00</b>	<b>0,00</b>
<b>60 MISSIONE 60 - Anticipazioni finanziarie</b>									
01 Restituzione anticipazioni di tesoreria	0,00	0,00	0,00	0,00	0,00	0,00	0,00	0,00	0,00
<b>TOTALE MISSIONE 60 - Anticipazioni finanziarie</b>	<b>0,00</b>	<b>0,00</b>	<b>0,00</b>	<b>0,00</b>	<b>0,00</b>	<b>0,00</b>	<b>0,00</b>	<b>0,00</b>	<b>0,00</b>
<b>TOTALE MACROAGGREGATI</b>	<b>243.370,81</b>	<b>269.704,07</b>	<b>1.630.791,73</b>	<b>123.025,90</b>	<b>7.374,75</b>	<b>0,00</b>	<b>0,00</b>	<b>0,00</b>	<b>2.274.267,26</b>



11/11/2022



COMUNE DI LENTINI

(Esercizio 2017)

**PROSPETTO DELLE SPESE DI BILANCIO PER MISSIONI, PROGRAMMI E MACROAGGREGATI  
SPESE IN CONTO CAPITALE E SPESE PER INCREMENTO DI ATTIVITA' FINANZIARIE  
PAGAMENTI IN C/COMPETENZA**

MISSIONI E PROGRAMMI \ MACROAGGREGATI	Tributi in conto capitale a carico dell'ente	Investimenti fissi lordi	Contributi agli investimenti	Altri trasferimenti in conto capitale	Altre spese in conto capitale	Totale SPESE IN CONTO CAPITALE	Acquisizioni di attività finanziarie	Concessione crediti di breve termine	Concessione crediti di medio-lungo termine	Altre spese per incremento di attività finanziarie	Totale SPESE PER INCREMENTO DI ATTIVITA' FINANZIARIE
	201	202	203	204	205	200	301	302	303	304	300
<b>04 MISSIONE 4 - Istruzione e diritto allo studio</b>											
01 Istruzione prescolastica	0,00	0,00	0,00	0,00	0,00	0,00	0,00	0,00	0,00	0,00	0,00
02 Altri ordini di istruzione non universitaria	0,00	0,00	0,00	0,00	0,00	0,00	0,00	0,00	0,00	0,00	0,00
04 Istruzione universitaria	0,00	0,00	0,00	0,00	0,00	0,00	0,00	0,00	0,00	0,00	0,00
05 Istruzione tecnica superiore	0,00	0,00	0,00	0,00	0,00	0,00	0,00	0,00	0,00	0,00	0,00
06 Servizi ausiliari all'istruzione	0,00	0,00	0,00	0,00	0,00	0,00	0,00	0,00	0,00	0,00	0,00
07 Diritto allo studio	0,00	11.227,66	0,00	0,00	0,00	11.227,66	0,00	0,00	0,00	0,00	0,00
<b>TOTALE MISSIONE 4 - Istruzione e diritto allo studio</b>	<b>0,00</b>	<b>11.227,66</b>	<b>0,00</b>	<b>0,00</b>	<b>0,00</b>	<b>11.227,66</b>	<b>0,00</b>	<b>0,00</b>	<b>0,00</b>	<b>0,00</b>	<b>0,00</b>
<b>05 MISSIONE 5 - Tutela e valorizzazione dei beni e delle attività culturali</b>											
01 Valorizzazione dei beni di interesse storico	0,00	0,00	0,00	0,00	0,00	0,00	0,00	0,00	0,00	0,00	0,00
02 Attività culturali e interventi diversi nel settore culturale	0,00	0,00	0,00	0,00	0,00	0,00	0,00	0,00	0,00	0,00	0,00
<b>TOTALE MISSIONE 5 - Tutela e valorizzazione dei beni</b>	<b>0,00</b>	<b>0,00</b>	<b>0,00</b>	<b>0,00</b>	<b>0,00</b>	<b>0,00</b>	<b>0,00</b>	<b>0,00</b>	<b>0,00</b>	<b>0,00</b>	<b>0,00</b>
<b>06 MISSIONE 6 - Politiche giovanili, sport e tempo libero</b>											
01 Sport e tempo libero	0,00	0,00	0,00	0,00	0,00	0,00	0,00	0,00	0,00	0,00	0,00
02 Giovani	0,00	0,00	0,00	0,00	0,00	0,00	0,00	0,00	0,00	0,00	0,00
<b>TOTALE MISSIONE 6 - Politiche giovanili, sport e temp</b>	<b>0,00</b>	<b>0,00</b>	<b>0,00</b>	<b>0,00</b>	<b>0,00</b>	<b>0,00</b>	<b>0,00</b>	<b>0,00</b>	<b>0,00</b>	<b>0,00</b>	<b>0,00</b>
<b>07 MISSIONE 7 - Turismo</b>											
01 Sviluppo e la valorizzazione del turismo	0,00	0,00	0,00	0,00	0,00	0,00	0,00	0,00	0,00	0,00	0,00
<b>TOTALE MISSIONE 7 - Turismo</b>	<b>0,00</b>	<b>0,00</b>	<b>0,00</b>	<b>0,00</b>	<b>0,00</b>	<b>0,00</b>	<b>0,00</b>	<b>0,00</b>	<b>0,00</b>	<b>0,00</b>	<b>0,00</b>
<b>08 MISSIONE 8 - Assetto del territorio ed edilizia abitativa</b>											
01 Urbanistica e assetto del territorio	0,00	2.428,67	0,00	0,00	0,00	2.428,67	0,00	0,00	0,00	0,00	0,00
02 Edilizia residenziale pubblica e locale e piani di edilizia	0,00	0,00	0,00	0,00	0,00	0,00	0,00	0,00	0,00	0,00	0,00
<b>TOTALE MISSIONE 8 - Assetto del territorio ed edilizia</b>	<b>0,00</b>	<b>2.428,67</b>	<b>0,00</b>	<b>0,00</b>	<b>0,00</b>	<b>2.428,67</b>	<b>0,00</b>	<b>0,00</b>	<b>0,00</b>	<b>0,00</b>	<b>0,00</b>

11/11/2022



COMUNE DI LENTINI

(Esercizio 2017)

**PROSPETTO DELLE SPESE DI BILANCIO PER MISSIONI, PROGRAMMI E MACROAGGREGATI  
SPESE IN CONTO CAPITALE E SPESE PER INCREMENTO DI ATTIVITA' FINANZIARIE  
PAGAMENTI IN C/COMPETENZA**

MISSIONI E PROGRAMMI \ MACROAGGREGATI	Tributi in conto capitale a carico dell'ente	Investimenti fissi lordi	Contributi agli investimenti	Altri trasferimenti in conto capitale	Altre spese in conto capitale	Totale SPESE IN CONTO CAPITALE	Acquisizioni di attività finanziarie	Concessione crediti di breve termine	Concessione crediti di medio-lungo termine	Altre spese per incremento di attività finanziarie	Totale SPESE PER INCREMENTO DI ATTIVITA' FINANZIARIE
	201	202	203	204	205	200	301	302	303	304	300
<b>09 MISSIONE 9 - Sviluppo sostenibile e tutela del territorio e dell'ambiente</b>											
01 Difesa del suolo	0,00	0,00	0,00	0,00	0,00	0,00	0,00	0,00	0,00	0,00	0,00
02 Tutela, valorizzazione e recupero ambientale	0,00	2.800,00	0,00	0,00	0,00	2.800,00	0,00	0,00	0,00	0,00	0,00
03 Rifiuti	0,00	20.583,84	0,00	0,00	0,00	20.583,84	0,00	0,00	0,00	0,00	0,00
04 Servizio idrico integrato	0,00	210.988,34	0,00	0,00	0,00	210.988,34	0,00	0,00	0,00	0,00	0,00
05 Aree protette, parchi naturali, protezione naturalistica e	0,00	0,00	0,00	0,00	0,00	0,00	0,00	0,00	0,00	0,00	0,00
06 Tutela e valorizzazione delle risorse idriche	0,00	0,00	0,00	0,00	0,00	0,00	0,00	0,00	0,00	0,00	0,00
07 Sviluppo sostenibile territorio montano piccoli Comuni	0,00	0,00	0,00	0,00	0,00	0,00	0,00	0,00	0,00	0,00	0,00
08 Qualità dell'aria e riduzione dell'inquinamento	0,00	0,00	0,00	0,00	0,00	0,00	0,00	0,00	0,00	0,00	0,00
<b>TOTALE MISSIONE 9 - Sviluppo sostenibile e tutela del</b>	<b>0,00</b>	<b>234.372,18</b>	<b>0,00</b>	<b>0,00</b>	<b>0,00</b>	<b>234.372,18</b>	<b>0,00</b>	<b>0,00</b>	<b>0,00</b>	<b>0,00</b>	<b>0,00</b>
<b>10 MISSIONE 10 - Trasporti e diritto alla mobilità</b>											
01 Trasporto ferroviario	0,00	0,00	0,00	0,00	0,00	0,00	0,00	0,00	0,00	0,00	0,00
02 Trasporto pubblico locale	0,00	0,00	0,00	0,00	6.996,80	6.996,80	0,00	0,00	0,00	0,00	0,00
03 Trasporto per vie d'acqua	0,00	0,00	0,00	0,00	0,00	0,00	0,00	0,00	0,00	0,00	0,00
04 Altre modalità di trasporto	0,00	0,00	0,00	0,00	0,00	0,00	0,00	0,00	0,00	0,00	0,00
05 Viabilità e infrastrutture stradali	0,00	0,00	0,00	0,00	4.609,71	4.609,71	0,00	0,00	0,00	0,00	0,00
<b>TOTALE MISSIONE 10 - Trasporti e diritto alla mobilità</b>	<b>0,00</b>	<b>0,00</b>	<b>0,00</b>	<b>0,00</b>	<b>11.606,51</b>	<b>11.606,51</b>	<b>0,00</b>	<b>0,00</b>	<b>0,00</b>	<b>0,00</b>	<b>0,00</b>
<b>11 MISSIONE 11 - Soccorso civile</b>											
01 Sistema di protezione civile	0,00	210,00	0,00	0,00	0,00	210,00	0,00	0,00	0,00	0,00	0,00
02 Interventi a seguito di calamità naturali	0,00	0,00	0,00	0,00	0,00	0,00	0,00	0,00	0,00	0,00	0,00
<b>TOTALE MISSIONE 11 - Soccorso civile</b>	<b>0,00</b>	<b>210,00</b>	<b>0,00</b>	<b>0,00</b>	<b>0,00</b>	<b>210,00</b>	<b>0,00</b>	<b>0,00</b>	<b>0,00</b>	<b>0,00</b>	<b>0,00</b>





11/11/2022



**COMUNE DI LENTINI**  
(Esercizio 2017)

**PROSPETTO DELLE SPESE DI BILANCIO PER MISSIONI, PROGRAMMI E MACROAGGREGATI  
SPESE IN CONTO CAPITALE E SPESE PER INCREMENTO DI ATTIVITA' FINANZIARIE  
PAGAMENTI IN C/COMPETENZA**

MISSIONI E PROGRAMMI \ MACROAGGREGATI	Tributi in conto capitale a carico dell'ente	Investimenti fissi lordi	Contributi agli investimenti	Altri trasferimenti in conto capitale	Altre spese in conto capitale	Totale SPESE IN CONTO CAPITALE	Acquisizioni di attività finanziarie	Concessione crediti di breve termine	Concessione crediti di medio-lungo termine	Altre spese per incremento di attività finanziarie	Totale SPESE PER INCREMENTO DI ATTIVITA' FINANZIARIE
	201	202	203	204	205	200	301	302	303	304	300
<b>15 MISSIONE 15 - Politiche per il lavoro e la formazione professionale</b>											
01 Servizi per lo sviluppo del mercato del lavoro	0,00	0,00	0,00	0,00	0,00	0,00	0,00	0,00	0,00	0,00	0,00
02 Formazione professionale	0,00	0,00	0,00	0,00	0,00	0,00	0,00	0,00	0,00	0,00	0,00
03 Sostegno all'occupazione	0,00	0,00	0,00	0,00	0,00	0,00	0,00	0,00	0,00	0,00	0,00
<b>TOTALE MISSIONE 15 - Politiche per il lavoro e la form</b>	<b>0,00</b>	<b>0,00</b>	<b>0,00</b>	<b>0,00</b>	<b>0,00</b>	<b>0,00</b>	<b>0,00</b>	<b>0,00</b>	<b>0,00</b>	<b>0,00</b>	<b>0,00</b>
<b>16 MISSIONE 16 - Agricoltura, politiche agroalimentari e pesca</b>											
01 Sviluppo del settore agricolo e del sistema agroaliment	0,00	0,00	0,00	0,00	0,00	0,00	0,00	0,00	0,00	0,00	0,00
02 Caccia e pesca	0,00	0,00	0,00	0,00	0,00	0,00	0,00	0,00	0,00	0,00	0,00
<b>TOTALE MISSIONE 16 - Agricoltura, politiche agroalim</b>	<b>0,00</b>	<b>0,00</b>	<b>0,00</b>	<b>0,00</b>	<b>0,00</b>	<b>0,00</b>	<b>0,00</b>	<b>0,00</b>	<b>0,00</b>	<b>0,00</b>	<b>0,00</b>
<b>17 MISSIONE 17 - Energia e diversificazione delle fonti energetiche</b>											
01 Fonti energetiche	0,00	0,00	0,00	0,00	0,00	0,00	0,00	0,00	0,00	0,00	0,00
<b>TOTALE MISSIONE 17 - Energia e diversificazione dell</b>	<b>0,00</b>	<b>0,00</b>	<b>0,00</b>	<b>0,00</b>	<b>0,00</b>	<b>0,00</b>	<b>0,00</b>	<b>0,00</b>	<b>0,00</b>	<b>0,00</b>	<b>0,00</b>
<b>18 MISSIONE 18 - Relazioni con le altre autonomie territoriali e locali</b>											
01 Relazioni finanziarie con le altre autonomie territoriali	0,00	0,00	0,00	0,00	0,00	0,00	0,00	0,00	0,00	0,00	0,00
<b>TOTALE MISSIONE 18 - Relazioni con le altre autonomi</b>	<b>0,00</b>	<b>0,00</b>	<b>0,00</b>	<b>0,00</b>	<b>0,00</b>	<b>0,00</b>	<b>0,00</b>	<b>0,00</b>	<b>0,00</b>	<b>0,00</b>	<b>0,00</b>
<b>19 MISSIONE 19 - Relazioni internazionali</b>											
01 Relazioni internazionali e Cooperazione allo sviluppo	0,00	0,00	0,00	0,00	0,00	0,00	0,00	0,00	0,00	0,00	0,00
<b>TOTALE MISSIONE 19 - Relazioni internazionali</b>	<b>0,00</b>	<b>0,00</b>	<b>0,00</b>	<b>0,00</b>	<b>0,00</b>	<b>0,00</b>	<b>0,00</b>	<b>0,00</b>	<b>0,00</b>	<b>0,00</b>	<b>0,00</b>
<b>20 MISSIONE 20 - Fondi da ripartire</b>											
01 Fondo di riserva	0,00	0,00	0,00	0,00	0,00	0,00	0,00	0,00	0,00	0,00	0,00
02 Fondo crediti di dubbia esigibilità	0,00	0,00	0,00	0,00	0,00	0,00	0,00	0,00	0,00	0,00	0,00
03 Altri fondi	0,00	0,00	0,00	0,00	0,00	0,00	0,00	0,00	0,00	0,00	0,00
<b>TOTALE MISSIONE 20 - Fondi da ripartire</b>	<b>0,00</b>	<b>0,00</b>	<b>0,00</b>	<b>0,00</b>	<b>0,00</b>	<b>0,00</b>	<b>0,00</b>	<b>0,00</b>	<b>0,00</b>	<b>0,00</b>	<b>0,00</b>
<b>TOTALE MACROAGGREGATI</b>	<b>0,00</b>	<b>284.730,92</b>	<b>0,00</b>	<b>0,00</b>	<b>11.606,51</b>	<b>296.337,43</b>	<b>0,00</b>	<b>0,00</b>	<b>0,00</b>	<b>0,00</b>	<b>0,00</b>

11/11/2022



**COMUNE DI LENTINI**  
(Esercizio 2017)

**PROSPETTO DELLE SPESE DI BILANCIO PER MISSIONI, PROGRAMMI E MACROAGGREGATI**  
**SPESE IN CONTO CAPITALE E SPESE PER INCREMENTO DI ATTIVITA' FINANZIARIE**  
**PAGAMENTI IN C/RESIDUI**

MISSIONI E PROGRAMMI \ MACROAGGREGATI	Tributi in conto capitale a carico dell'ente	Investimenti fissi lordi	Contributi agli investimenti	Altri trasferimenti in conto capitale	Altre spese in conto capitale	Totale SPESE IN CONTO CAPITALE	Acquisizioni di attività finanziarie	Concessione crediti di breve termine	Concessione crediti di medio-lungo termine	Altre spese per incremento di attività finanziarie	Totale SPESE PER INCREMENTO DI ATTIVITA' FINANZIARIE
	201	202	203	204	205	200	301	302	303	304	300
<b>01 MISSIONE 1 - Servizi istituzionali, generali e di gestione</b>											
01 Organi istituzionali	0,00	204,64	0,00	0,00	0,00	204,64	0,00	0,00	0,00	0,00	0,00
02 Segreteria generale	0,00	6.311,30	0,00	0,00	0,00	6.311,30	0,00	0,00	0,00	0,00	0,00
03 Gestione economica, finanziaria, programmazione, pro	0,00	4.013,80	0,00	0,00	0,00	4.013,80	0,00	0,00	0,00	0,00	0,00
04 Gestione delle entrate tributarie e servizi fiscali	0,00	0,00	0,00	0,00	0,00	0,00	0,00	0,00	0,00	0,00	0,00
05 Gestione dei beni demaniali e patrimoniali	0,00	11.476,37	0,00	0,00	0,00	11.476,37	0,00	0,00	0,00	0,00	0,00
06 Ufficio tecnico	0,00	1.999,99	0,00	0,00	0,00	1.999,99	0,00	0,00	0,00	0,00	0,00
07 Elezioni e consultazioni popolari - Anagrafe e stato civil	0,00	0,00	0,00	0,00	0,00	0,00	0,00	0,00	0,00	0,00	0,00
08 Statistica e sistemi informativi	0,00	0,00	0,00	0,00	0,00	0,00	0,00	0,00	0,00	0,00	0,00
09 Assistenza tecnico-amministrativa agli enti locali	0,00	0,00	0,00	0,00	0,00	0,00	0,00	0,00	0,00	0,00	0,00
10 Risorse umane	0,00	0,00	0,00	0,00	0,00	0,00	0,00	0,00	0,00	0,00	0,00
11 Altri servizi generali	0,00	0,00	0,00	0,00	0,00	0,00	0,00	0,00	0,00	0,00	0,00
<b>TOTALE MISSIONE 1 - Servizi istituzionali, generali e</b>	<b>0,00</b>	<b>24.006,10</b>	<b>0,00</b>	<b>0,00</b>	<b>0,00</b>	<b>24.006,10</b>	<b>0,00</b>	<b>0,00</b>	<b>0,00</b>	<b>0,00</b>	<b>0,00</b>
<b>02 MISSIONE 2 - Giustizia</b>											
01 Uffici giudiziari	0,00	0,00	0,00	0,00	0,00	0,00	0,00	0,00	0,00	0,00	0,00
02 Casa circondariale e altri servizi	0,00	0,00	0,00	0,00	0,00	0,00	0,00	0,00	0,00	0,00	0,00
<b>TOTALE MISSIONE 2 - Giustizia</b>	<b>0,00</b>	<b>0,00</b>	<b>0,00</b>	<b>0,00</b>	<b>0,00</b>	<b>0,00</b>	<b>0,00</b>	<b>0,00</b>	<b>0,00</b>	<b>0,00</b>	<b>0,00</b>
<b>03 MISSIONE 3 - Ordine pubblico e sicurezza</b>											
01 Polizia locale e amministrativa	0,00	6.375,72	0,00	0,00	0,00	6.375,72	0,00	0,00	0,00	0,00	0,00
02 Sistema integrato di sicurezza urbana	0,00	0,00	0,00	0,00	0,00	0,00	0,00	0,00	0,00	0,00	0,00
<b>TOTALE MISSIONE 3 - Ordine pubblico e sicurezza</b>	<b>0,00</b>	<b>6.375,72</b>	<b>0,00</b>	<b>0,00</b>	<b>0,00</b>	<b>6.375,72</b>	<b>0,00</b>	<b>0,00</b>	<b>0,00</b>	<b>0,00</b>	<b>0,00</b>

11/11/2022



**COMUNE DI LENTINI**  
(Esercizio 2017)

**PROSPETTO DELLE SPESE DI BILANCIO PER MISSIONI, PROGRAMMI E MACROAGGREGATI**  
**SPESE IN CONTO CAPITALE E SPESE PER INCREMENTO DI ATTIVITA' FINANZIARIE**  
**PAGAMENTI IN C/RESIDUI**

MISSIONI E PROGRAMMI \ MACROAGGREGATI	Tributi in conto capitale a carico dell'ente	Investimenti fissi lordi	Contributi agli investimenti	Altri trasferimenti in conto capitale	Altre spese in conto capitale	Totale SPESE IN CONTO CAPITALE	Acquisizioni di attività finanziarie	Concessione crediti di breve termine	Concessione crediti di medio-lungo termine	Altre spese per incremento di attività finanziarie	Totale SPESE PER INCREMENTO DI ATTIVITA' FINANZIARIE
	201	202	203	204	205	200	301	302	303	304	300
<b>04 MISSIONE 4 - Istruzione e diritto allo studio</b>											
01 Istruzione prescolastica	0,00	114.770,43	0,00	0,00	0,00	114.770,43	0,00	0,00	0,00	0,00	0,00
02 Altri ordini di istruzione non universitaria	0,00	0,00	0,00	0,00	0,00	0,00	0,00	0,00	0,00	0,00	0,00
04 Istruzione universitaria	0,00	0,00	0,00	0,00	0,00	0,00	0,00	0,00	0,00	0,00	0,00
05 Istruzione tecnica superiore	0,00	0,00	0,00	0,00	0,00	0,00	0,00	0,00	0,00	0,00	0,00
06 Servizi ausiliari all'istruzione	0,00	0,00	0,00	0,00	0,00	0,00	0,00	0,00	0,00	0,00	0,00
07 Diritto allo studio	0,00	5.594,34	0,00	0,00	0,00	5.594,34	0,00	0,00	0,00	0,00	0,00
<b>TOTALE MISSIONE 4 - Istruzione e diritto allo studio</b>	<b>0,00</b>	<b>120.364,77</b>	<b>0,00</b>	<b>0,00</b>	<b>0,00</b>	<b>120.364,77</b>	<b>0,00</b>	<b>0,00</b>	<b>0,00</b>	<b>0,00</b>	<b>0,00</b>
<b>05 MISSIONE 5 - Tutela e valorizzazione dei beni e delle attività culturali</b>											
01 Valorizzazione dei beni di interesse storico	0,00	220,00	0,00	0,00	0,00	220,00	0,00	0,00	0,00	0,00	0,00
02 Attività culturali e interventi diversi nel settore culturale	0,00	4.949,00	0,00	0,00	0,00	4.949,00	0,00	0,00	0,00	0,00	0,00
<b>TOTALE MISSIONE 5 - Tutela e valorizzazione dei beni</b>	<b>0,00</b>	<b>5.169,00</b>	<b>0,00</b>	<b>0,00</b>	<b>0,00</b>	<b>5.169,00</b>	<b>0,00</b>	<b>0,00</b>	<b>0,00</b>	<b>0,00</b>	<b>0,00</b>
<b>06 MISSIONE 6 - Politiche giovanili, sport e tempo libero</b>											
01 Sport e tempo libero	0,00	0,00	0,00	0,00	0,00	0,00	0,00	0,00	0,00	0,00	0,00
02 Giovani	0,00	0,00	0,00	0,00	0,00	0,00	0,00	0,00	0,00	0,00	0,00
<b>TOTALE MISSIONE 6 - Politiche giovanili, sport e temp</b>	<b>0,00</b>	<b>0,00</b>	<b>0,00</b>	<b>0,00</b>	<b>0,00</b>	<b>0,00</b>	<b>0,00</b>	<b>0,00</b>	<b>0,00</b>	<b>0,00</b>	<b>0,00</b>
<b>07 MISSIONE 7 - Turismo</b>											
01 Sviluppo e la valorizzazione del turismo	0,00	0,00	0,00	0,00	0,00	0,00	0,00	0,00	0,00	0,00	0,00
<b>TOTALE MISSIONE 7 - Turismo</b>	<b>0,00</b>	<b>0,00</b>	<b>0,00</b>	<b>0,00</b>	<b>0,00</b>	<b>0,00</b>	<b>0,00</b>	<b>0,00</b>	<b>0,00</b>	<b>0,00</b>	<b>0,00</b>
<b>08 MISSIONE 8 - Assetto del territorio ed edilizia abitativa</b>											
01 Urbanistica e assetto del territorio	0,00	476.658,71	0,00	0,00	0,00	476.658,71	0,00	0,00	0,00	0,00	0,00
02 Edilizia residenziale pubblica e locale e piani di edilizia	0,00	0,00	0,00	0,00	0,00	0,00	0,00	0,00	0,00	0,00	0,00
<b>TOTALE MISSIONE 8 - Assetto del territorio ed edilizia</b>	<b>0,00</b>	<b>476.658,71</b>	<b>0,00</b>	<b>0,00</b>	<b>0,00</b>	<b>476.658,71</b>	<b>0,00</b>	<b>0,00</b>	<b>0,00</b>	<b>0,00</b>	<b>0,00</b>





11/11/2022



**COMUNE DI LENTINI**  
(Esercizio 2017)

**PROSPETTO DELLE SPESE DI BILANCIO PER MISSIONI, PROGRAMMI E MACROAGGREGATI**  
**SPESE IN CONTO CAPITALE E SPESE PER INCREMENTO DI ATTIVITA' FINANZIARIE**  
**PAGAMENTI IN C/RESIDUI**

MISSIONI E PROGRAMMI \ MACROAGGREGATI	Tributi in conto capitale a carico dell'ente	Investimenti fissi lordi	Contributi agli investimenti	Altri trasferimenti in conto capitale	Altre spese in conto capitale	Totale SPESE IN CONTO CAPITALE	Acquisizioni di attività finanziarie	Concessione crediti di breve termine	Concessione crediti di medio-lungo termine	Altre spese per incremento di attività finanziarie	Totale SPESE PER INCREMENTO DI ATTIVITA' FINANZIARIE
	201	202	203	204	205	200	301	302	303	304	300
<b>15 MISSIONE 15 - Politiche per il lavoro e la formazione professionale</b>											
01 Servizi per lo sviluppo del mercato del lavoro	0,00	0,00	0,00	0,00	0,00	0,00	0,00	0,00	0,00	0,00	0,00
02 Formazione professionale	0,00	0,00	0,00	0,00	0,00	0,00	0,00	0,00	0,00	0,00	0,00
03 Sostegno all'occupazione	0,00	0,00	0,00	0,00	0,00	0,00	0,00	0,00	0,00	0,00	0,00
<b>TOTALE MISSIONE 15 - Politiche per il lavoro e la form</b>	<b>0,00</b>	<b>0,00</b>	<b>0,00</b>	<b>0,00</b>	<b>0,00</b>	<b>0,00</b>	<b>0,00</b>	<b>0,00</b>	<b>0,00</b>	<b>0,00</b>	<b>0,00</b>
<b>16 MISSIONE 16 - Agricoltura, politiche agroalimentari e pesca</b>											
01 Sviluppo del settore agricolo e del sistema agroaliment	0,00	31.521,64	0,00	0,00	0,00	31.521,64	0,00	0,00	0,00	0,00	0,00
02 Caccia e pesca	0,00	0,00	0,00	0,00	0,00	0,00	0,00	0,00	0,00	0,00	0,00
<b>TOTALE MISSIONE 16 - Agricoltura, politiche agroalim</b>	<b>0,00</b>	<b>31.521,64</b>	<b>0,00</b>	<b>0,00</b>	<b>0,00</b>	<b>31.521,64</b>	<b>0,00</b>	<b>0,00</b>	<b>0,00</b>	<b>0,00</b>	<b>0,00</b>
<b>17 MISSIONE 17 - Energia e diversificazione delle fonti energetiche</b>											
01 Fonti energetiche	0,00	0,00	0,00	0,00	0,00	0,00	0,00	0,00	0,00	0,00	0,00
<b>TOTALE MISSIONE 17 - Energia e diversificazione dell</b>	<b>0,00</b>	<b>0,00</b>	<b>0,00</b>	<b>0,00</b>	<b>0,00</b>	<b>0,00</b>	<b>0,00</b>	<b>0,00</b>	<b>0,00</b>	<b>0,00</b>	<b>0,00</b>
<b>18 MISSIONE 18 - Relazioni con le altre autonomie territoriali e locali</b>											
01 Relazioni finanziarie con le altre autonomie territoriali	0,00	0,00	0,00	0,00	0,00	0,00	0,00	0,00	0,00	0,00	0,00
<b>TOTALE MISSIONE 18 - Relazioni con le altre autonomi</b>	<b>0,00</b>	<b>0,00</b>	<b>0,00</b>	<b>0,00</b>	<b>0,00</b>	<b>0,00</b>	<b>0,00</b>	<b>0,00</b>	<b>0,00</b>	<b>0,00</b>	<b>0,00</b>
<b>19 MISSIONE 19 - Relazioni internazionali</b>											
01 Relazioni internazionali e Cooperazione allo sviluppo	0,00	0,00	0,00	0,00	0,00	0,00	0,00	0,00	0,00	0,00	0,00
<b>TOTALE MISSIONE 19 - Relazioni internazionali</b>	<b>0,00</b>	<b>0,00</b>	<b>0,00</b>	<b>0,00</b>	<b>0,00</b>	<b>0,00</b>	<b>0,00</b>	<b>0,00</b>	<b>0,00</b>	<b>0,00</b>	<b>0,00</b>
<b>20 MISSIONE 20 - Fondi da ripartire</b>											
01 Fondo di riserva	0,00	0,00	0,00	0,00	0,00	0,00	0,00	0,00	0,00	0,00	0,00
02 Fondo crediti di dubbia esigibilità	0,00	0,00	0,00	0,00	0,00	0,00	0,00	0,00	0,00	0,00	0,00
03 Altri fondi	0,00	0,00	0,00	0,00	0,00	0,00	0,00	0,00	0,00	0,00	0,00
<b>TOTALE MISSIONE 20 - Fondi da ripartire</b>	<b>0,00</b>	<b>0,00</b>	<b>0,00</b>	<b>0,00</b>	<b>0,00</b>	<b>0,00</b>	<b>0,00</b>	<b>0,00</b>	<b>0,00</b>	<b>0,00</b>	<b>0,00</b>
<b>TOTALE MACROAGGREGATI</b>	<b>0,00</b>	<b>730.772,95</b>	<b>0,00</b>	<b>0,00</b>	<b>0,00</b>	<b>730.772,95</b>	<b>0,00</b>	<b>0,00</b>	<b>0,00</b>	<b>0,00</b>	<b>0,00</b>



**COMUNE DI LENTINI**  
**(Esercizio 2017)**  
**STATO PATRIMONIALE - ATTIVO**

STATO PATRIMONIALE (ATTIVO)		Anno 2017	Anno 2016	Riferimento art.2424 CC	Riferimento DM 26/4/95
<b>A) CREDITI vs. LO STATO ED ALTRE AMMINISTRAZIONI PUBBLICHE PER LA PARTECIPAZIONE AL FONDO DI DOTAZIONE</b>		0,00	0,00	A	A
<b>TOTALE CREDITI vs PARTECIPANTI (A)</b>		<b>0,00</b>	<b>0,00</b>		
<b>B) IMMOBILIZZAZIONI</b>					
<u>Immobilizzazioni immateriali</u>				BI	BI
I	1 Costi di impianto e di ampliamento	0,00	0,00	BI1	BI1
	2 Costi di ricerca sviluppo e pubblicità	0,00	0,00	BI2	BI2
	3 Diritti di brevetto ed utilizzazione opere dell'ingegno	1.138,20	5.882,91	BI3	BI3
	4 Concessioni, licenze, marchi e diritti simili	0,00	0,00	BI4	BI4
	5 Avviamento	0,00	0,00	BI5	BI5
	6 Immobilizzazioni in corso ed acconti	0,00	0,00	BI6	BI6
	9 Altre	0,00	0,00	BI7	BI7
<b>Totale immobilizzazioni immateriali</b>		<b>1.138,20</b>	<b>5.882,91</b>		
<u>Immobilizzazioni materiali</u>					
II	1 Beni demaniali	1.569.260,89	1.571.304,67		
	1.1 Terreni	0,00	0,00		
	1.2 Fabbricati	0,00	0,00		
	1.3 Infrastrutture	1.569.260,89	1.571.304,67		
	1.9 Altri beni demaniali	0,00	0,00		
III	2 Altre immobilizzazioni materiali	27.258.400,41	27.958.331,64		
	2.1 Terreni	506.455,60	506.455,60	BII1	BII1
	a di cui in leasing finanziario	0,00	0,00		
	2.2 Fabbricati	15.510.792,05	15.978.340,40		
	a di cui in leasing finanziario	0,00	0,00		
	2.3 Impianti e macchinari	420,00	510,00	BII2	BII2
	a di cui in leasing finanziario	0,00	0,00		
	2.4 Attrezzature industriali e commerciali	142.917,84	188.897,47	BII3	BII3
	2.5 Mezzi di trasporto	33.356,36	59.067,47		
	2.6 Macchine per ufficio e hardware	121.635,63	199.492,57		
	2.7 Mobili e arredi	36.335,96	69.018,32		
	2.8 Infrastrutture	10.551.976,79	10.589.765,30		
	2.99 Altri beni materiali	354.510,18	366.784,51		
	3 Immobilizzazioni in corso ed acconti	17.429.548,86	17.206.517,45	BII5	BII5
<b>Totale immobilizzazioni materiali</b>		<b>46.257.210,16</b>	<b>46.736.153,76</b>		
<u>Immobilizzazioni finanziarie</u>					
IV	1 Partecipazioni in	1.438.036,00	1.438.036,00	BIII1	BIII1
	a imprese controllate	0,00	0,00	BIII1a	BIII1a
	b imprese partecipate	0,00	0,00	BIII1b	BIII1b
	c altri soggetti	1.438.036,00	1.438.036,00		
	2 Crediti verso	0,00	0,00	BIII2	BIII2
	a altre amministrazioni pubbliche	0,00	0,00		
	b imprese controllate	0,00	0,00	BIII2a	BIII2a
	c imprese partecipate	0,00	0,00	BIII2b	BIII2b
	d altri soggetti	0,00	0,00	BIII2c BIII2d	BIII2d
	3 Altri titoli	0,00	0,00	BIII3	
<b>Totale immobilizzazioni finanziarie</b>		<b>1.438.036,00</b>	<b>1.438.036,00</b>		
<b>TOTALE IMMOBILIZZAZIONI (B)</b>		<b>47.696.384,36</b>	<b>48.180.072,67</b>		



11/11/2022

**COMUNE DI LENTINI**  
**(Esercizio 2017)**  
**STATO PATRIMONIALE - ATTIVO**

STATO PATRIMONIALE (ATTIVO)		Anno 2017	Anno 2016	Riferimento art.2424 CC	Riferimento DM 26/4/95
	<b>C) ATTIVO CIRCOLANTE</b>				
I	<u>Rimanenze</u>	0,00	0,00	C1	C1
	<b>Totale rimanenze</b>	<b>0,00</b>	<b>0,00</b>		
II	<u>Crediti</u>				
1	Crediti di natura tributaria	3.963.270,39	3.736.417,85		
a	<i>crediti da tributi destinati al finanziamento della sanità</i>	0,00	0,00		
b	<i>altri crediti da tributi</i>	3.870.060,50	3.560.946,86		
c	<i>crediti da fondi perequativi</i>	93.209,89	175.470,99		
2	Crediti per trasferimenti e contributi	5.474.773,04	3.274.639,51		
a	<i>verso amministrazioni pubbliche</i>	5.474.773,04	3.274.639,51		
b	<i>imprese controllate</i>	0,00	0,00	CII2	CII2
c	<i>imprese partecipate</i>	0,00	0,00	CII3	CII3
d	<i>verso altri soggetti</i>	0,00	0,00		
3	Verso clienti ed utenti	4.270.381,34	3.387.988,71	CII1	CII1
4	Altri clienti	9.713.248,97	9.317.276,80	CII5	CII5
a	<i>verso l'erario</i>	0,00	0,00		
b	<i>per attività svolta per c/terzi</i>	544.572,70	525.467,88		
c	<i>altri</i>	9.168.676,27	8.791.808,92		
	<b>Totale crediti</b>	<b>23.421.673,74</b>	<b>19.716.322,87</b>		
III	<u>Attività finanziarie che non costituiscono immobilizz</u>				
1	Partecipazioni	0,00	0,00	CIII1,2,3,4,5	CIII1,2,3
2	Altri titoli	0,00	0,00	CIII6	CIII5
	<b>Totale attività finanziarie che non costituiscono immobilizz</b>	<b>0,00</b>	<b>0,00</b>		
IV	<u>Disponibilità liquide</u>				
1	Conto di tesoreria	0,00	0,00		
a	<i>Istituto tesoriere</i>	0,00	0,00		CIV1a
b	<i>presso Banca d'Italia</i>	0,00	0,00		
2	Altri depositi bancari e postali	0,00	0,00	CIV1	CIV1be CIV1c
3	Denaro e valori in cassa	0,00	0,00	CIV2 e CIV3	CIV2 e CIV3
4	Altri conti presso la tesoreria statale intestati all'ente	0,00	0,00		
	<b>Totale disponibilità liquide</b>	<b>0,00</b>	<b>0,00</b>		
	<b>TOTALE ATTIVO CIRCOLANTE (C)</b>	<b>23.421.673,74</b>	<b>19.716.322,87</b>		
	<b>D) RATEI E RISCONTI</b>				
1	Ratei attivi	0,00	0,00	D	D
2	Risconti attivi	0,00	0,00	D	D
	<b>TOTALE RATEI E RISCONTI (D)</b>	<b>0,00</b>	<b>0,00</b>		
	<b>TOTALE DELL'ATTIVO (A + B + C + D)</b>	<b>71.118.058,10</b>	<b>67.896.395,54</b>		





**COMUNE DI LENTINI**  
**(Esercizio 2017)**

**STATO PATRIMONIALE - PASSIVO**

STATO PATRIMONIALE (PASSIVO)		Anno 2017	Anno 2016	Riferimento art.2424 CC	Riferimento DM 26/4/95
<b>A) PATRIMONIO NETTO</b>					
I	Fondo di dotazione	1.765.687,72	3.334.948,61	AI	AI
II	Riserve	8.033.595,11	9.344.851,21		
a	da risultato economico di esercizi precedenti	-2.880.516,99	0,00	AIV,AV,AVI,AVII,AVIII	AIV,AV,AVI,AVII,AVIII
b	da capitale	0,00	0,00	AII, AIII	AII, AIII
c	da permessi di costruire	9.344.851,21	9.344.851,21		
d	riserve indisponibili per beni demaniali e patrimoniali indisponibili e per i beni culturali	1.569.260,89	0,00		
e	altre riserve indisponibili	0,00	0,00		
III	Risultato economico dell'esercizio	-213.211,68	-2.880.516,99	AIX	AIX
<b>TOTALE PATRIMONIO NETTO (A)</b>		<b>9.586.071,15</b>	<b>9.799.282,83</b>		
<b>B) FONDI PER RISCHI ED ONERI</b>					
1	Per trattamento di quiescenza	0,00	0,00	B1	B1
2	Per imposte	0,00	0,00	B2	B2
3	Altri	0,00	0,00	B3	B3
<b>TOTALE RISCHI ED ONERI (B)</b>		<b>0,00</b>	<b>0,00</b>		
<b>C) TRATTAMENTO DI FINE RAPPORTO</b>		0,00	0,00	C	C
<b>TOTALE T.F.R. (C)</b>		<b>0,00</b>	<b>0,00</b>		
<b>D) DEBITI</b>					
1	Debiti da finanziamento	11.633.754,73	10.640.447,50		
a	prestiti obbligazionari	0,00	0,00	D1 e D2	D1
b	v/ altre amministrazioni pubbliche	0,00	0,00		
c	verso banche e tesorerie	2.611.370,84	1.194.336,37	D4	D3 e D4
d	verso altri finanziatori	9.022.383,89	9.446.111,13	D5	
2	Debiti verso fornitori	7.241.914,59	6.844.679,02	D7	D6
3	Acconti	0,00	0,00	D6	D5
4	Debiti per trasferimenti e contributi	1.225.423,87	915.421,94		
a	enti finanziati dal servizio sanitario nazionale	0,00	0,00		
b	altre amministrazioni pubbliche	536.052,01	360.523,49		
c	imprese controllate	0,00	0,00	D9	D8
d	imprese partecipate	49.798,86	23.817,13	D10	D9
e	altri soggetti	639.573,00	531.081,32		
5	Altri debiti	7.453.860,04	7.059.289,57	D12, D13, D14	D11, D12, D13
a	tributari	273.544,78	491.762,41		
b	verso istituti di previdenza e sicurezza sociale	42.061,09	55.545,18		
c	per attività svolta per c/terzi	8.405,33	4.281,19		
d	altri	7.129.848,84	6.507.700,79		
<b>TOTALE DEBITI (D)</b>		<b>27.554.953,23</b>	<b>25.459.838,03</b>		
<b>E) RATEI E RISCONTI E CONTRIBUTI AGLI INVESTIMENTI</b>					
I	Ratei passivi	0,00	0,00	E	E
II	Risconti passivi	33.977.033,72	32.637.274,68	E	E
1	Contributi agli investimenti da amministrazioni pubbliche	32.653.290,64	31.609.381,76		
a	da altre amministrazioni pubbliche	32.653.290,64	31.609.381,76		
b	da altri soggetti	0,00	0,00		
2	Concessioni pluriennali	0,00	0,00		
3	Altri risconti passivi	1.323.743,08	1.027.892,92		
<b>TOTALE RATEI E RISCONTI (E)</b>		<b>33.977.033,72</b>	<b>32.637.274,68</b>		
<b>TOTALE DEL PASSIVO (A + B + C + D + E)</b>		<b>71.118.058,10</b>	<b>67.896.395,54</b>		
<b>CONTI D'ORDINE</b>					
	1) Impegni su esercizi futuri	0,00	0,00		
	2) Beni di terzi in uso	0,00	0,00		
	3) Beni dati in uso a terzi	0,00	0,00		
	4) Garanzie prestate ad amministrazioni pubbliche	0,00	0,00		
	5) Garanzie prestate a imprese controllate	0,00	0,00		
	6) Garanzie prestate a imprese partecipate	0,00	0,00		
	7) Garanzie prestate a altre imprese	0,00	0,00		
<b>TOTALE CONTI D'ORDINE</b>		<b>0,00</b>	<b>0,00</b>		



**COMUNE DI LENTINI**  
**(Esercizio 2017)**

**STATO PATRIMONIALE - PASSIVO**

STATO PATRIMONIALE (PASSIVO)		Anno 2017	Anno 2016	Riferimento art.2424 CC	Riferimento DM 26/4/95
<b>A) PATRIMONIO NETTO</b>					
I	Fondo di dotazione	1.765.687,72	3.334.948,61	AI	AI
II	Riserve	8.033.595,11	9.344.851,21		
a	da risultato economico di esercizi precedenti	-2.880.516,99	0,00	AIV,AV,AVI,AVII,AVIII	AIV,AV,AVI,AVII,AVIII
b	da capitale	0,00	0,00	AII, AIII	AII, AIII
c	da permessi di costruire	9.344.851,21	9.344.851,21		
d	riserve indisponibili per beni demaniali e patrimoniali indisponibili e per i beni culturali	1.569.260,89	0,00		
e	altre riserve indisponibili	0,00	0,00		
III	Risultato economico dell'esercizio	-213.211,68	-2.880.516,99	AIX	AIX
<b>TOTALE PATRIMONIO NETTO (A)</b>		<b>9.586.071,15</b>	<b>9.799.282,83</b>		
<b>B) FONDI PER RISCHI ED ONERI</b>					
1	Per trattamento di quiescenza	0,00	0,00	B1	B1
2	Per imposte	0,00	0,00	B2	B2
3	Altri	0,00	0,00	B3	B3
<b>TOTALE RISCHI ED ONERI (B)</b>		<b>0,00</b>	<b>0,00</b>		
<b>C) TRATTAMENTO DI FINE RAPPORTO</b>		0,00	0,00	C	C
<b>TOTALE T.F.R. (C)</b>		<b>0,00</b>	<b>0,00</b>		
<b>D) DEBITI</b>					
1	Debiti da finanziamento	11.633.754,73	10.640.447,50		
a	prestiti obbligazionari	0,00	0,00	D1 e D2	D1
b	v/ altre amministrazioni pubbliche	0,00	0,00		
c	verso banche e tesorerie	2.611.370,84	1.194.336,37	D4	D3 e D4
d	verso altri finanziatori	9.022.383,89	9.446.111,13	D5	
2	Debiti verso fornitori	7.241.914,59	6.844.679,02	D7	D6
3	Acconti	0,00	0,00	D6	D5
4	Debiti per trasferimenti e contributi	1.225.423,87	915.421,94		
a	enti finanziati dal servizio sanitario nazionale	0,00	0,00		
b	altre amministrazioni pubbliche	536.052,01	360.523,49		
c	imprese controllate	0,00	0,00	D9	D8
d	imprese partecipate	49.798,86	23.817,13	D10	D9
e	altri soggetti	639.573,00	531.081,32		
5	Altri debiti	7.453.860,04	7.059.289,57	D12, D13, D14	D11, D12, D13
a	tributari	273.544,78	491.762,41		
b	verso istituti di previdenza e sicurezza sociale	42.061,09	55.545,18		
c	per attività svolta per c/terzi	8.405,33	4.281,19		
d	altri	7.129.848,84	6.507.700,79		
<b>TOTALE DEBITI (D)</b>		<b>27.554.953,23</b>	<b>25.459.838,03</b>		
<b>E) RATEI E RISCONTI E CONTRIBUTI AGLI INVESTIMENTI</b>					
I	Ratei passivi	0,00	0,00	E	E
II	Risconti passivi	33.977.033,72	32.637.274,68	E	E
1	Contributi agli investimenti da amministrazioni pubbliche	32.653.290,64	31.609.381,76		
a	da altre amministrazioni pubbliche	32.653.290,64	31.609.381,76		
b	da altri soggetti	0,00	0,00		
2	Concessioni pluriennali	0,00	0,00		
3	Altri risconti passivi	1.323.743,08	1.027.892,92		
<b>TOTALE RATEI E RISCONTI (E)</b>		<b>33.977.033,72</b>	<b>32.637.274,68</b>		
<b>TOTALE DEL PASSIVO (A + B + C + D + E)</b>		<b>71.118.058,10</b>	<b>67.896.395,54</b>		
<b>CONTI D'ORDINE</b>					
	1) Impegni su esercizi futuri	0,00	0,00		
	2) Beni di terzi in uso	0,00	0,00		
	3) Beni dati in uso a terzi	0,00	0,00		
	4) Garanzie prestate ad amministrazioni pubbliche	0,00	0,00		
	5) Garanzie prestate a imprese controllate	0,00	0,00		
	6) Garanzie prestate a imprese partecipate	0,00	0,00		
	7) Garanzie prestate a altre imprese	0,00	0,00		
<b>TOTALE CONTI D'ORDINE</b>		<b>0,00</b>	<b>0,00</b>		

Il presente verbale dopo la lettura si sottoscrive

IL CONSIGLIERE ANZIANO



IL PRESIDENTE DEL C.O.



IL SEGRETARIO GENERALE



È copia conforme per uso amministrativo

IL SEGRETARIO GENERALE

Lì, .....

La presente deliberazione è stata trasmessa per l'esecuzione all'ufficio .....con prot. n. ....

IL RESPONSABILE DEL SERVIZIO DI SEGRETERIA

Lì, .....

Si attesta che il presente atto, ai sensi dell'art.32, comma 5, della L.69/2009 e s.m.i. è stato pubblicato all'Albo Pretorio del sito informatico del Comune [www.comune.lentini.sr.it](http://www.comune.lentini.sr.it) al n. .... in data **23 DIC. 2022** .....

e che avverso il presente atto, nel periodo dal **23 DIC. 2022** al **07 GEN 2023**, non sono pervenuti reclami e/o opposizioni.

IL RESPONSABILE DELL'UFFICIO PROTOCOLLO

Lì, .....

### CERTIFICATO DI PUBBLICAZIONE

Il sottoscritto Segretario comunale certifica, su conforme attestazione del Responsabile del servizio protocollo, che la presente deliberazione è stata pubblicata all'Albo Pretorio del sito informatico del Comune [www.comune.lentini.sr.it](http://www.comune.lentini.sr.it) dal **23 DIC. 2022** al **07 GEN 2023** a norma dell'art. 197 del vigente O.EE.LL. e che contro la stessa – **non** – sono stati presentati reclami.

IL SEGRETARIO GENERALE

Lì, .....

La presente deliberazione è divenuta esecutiva in data **20 DIC. 2022** ai sensi dell'art. 12, comma 1, della L.R. n. 44/91 e successive modifiche ed integrazioni.

Lì, **20 DIC. 2022** .....



IL SEGRETARIO GENERALE

IL SEGRETARIO GENERALE  
(Dott.ssa Anna Giunta)

