



COMUNE DI LENTINI
(Libero Consorzio Comunale di Siracusa)

VERBALE DI DELIBERAZIONE DEL CONSIGLIO COMUNALE

N. 83 data 29/12/2022

OGGETTO: APPROVAZIONE BILANCIO DI PREVISIONE 2022 - 2024

L'anno duemilaventidue il giorno ventinove del mese di dicembre, alle ore 18,40 e segg., nell'aula delle adunanze consiliari del Comune, convocato dal Presidente del C.C., si è riunito il Consiglio Comunale.

Alla prima convocazione ordinaria di oggi, partecipata ai Sigg. Consiglieri comunali a norma di legge, risultano all'appello nominale.

CONSIGLIERI		Pres	Ass	CONSIGLIERI		Pres	Ass
1. BOSCO	Saverio	X		9. CUNSOLO	Maria	X	
2. VASTA	Giuseppe	X		10. SANZARO	Efrem	X	
3. VINCI	Alessandro	X		11. IPPOLITO	Salvatore	X	
4. PERICONE	Diletta	X		12. CULICI	Maria	X	
5. MARCHESE	Davide	X		13. VALENTI	Corinne		X
6. TOCCO	Filadelfo	X		14. BOSCO SANTOCONO	Silvana	X	
7. CAMPISI	Luigi	X		15. DI GRANDE	Gianmarco	X	
8. GRECO	Cirino	X		16. MAGNANO	Agata	X	
TOTALE						15	1

Partecipa il Segretario Generale **dott.ssa Anna Giunta**.

Presiede la seduta la Presidente **Bosco Santocono Silvana**.

Scrutatori: Magnano Agata – Ippolito Salvatore – Pericone Diletta.

N.B. Il presente verbale deve ritenersi manomesso allorché l'abrasione, l'aggiunta o la correzione al presente atto non sia affiancata dall'approvazione del Segretario verbalizzante.

Il Presidente invita il Consiglio a procedere con l'esame dell'argomento iscritto al n.9 dell'ordine del giorno che risulta essere "APPROVAZIONE BILANCIO DI PREVISIONE 2022 – 2024".

Il Presidente, preliminarmente, informa il Consiglio che la proposta in oggetto ha ricevuto il Parere favorevole da parte del Collegio dei Revisori dei Conti, quindi, dichiara aperto il dibattito e cede la parola al Consigliere Bosco Saverio che interviene per dichiarazione di voto.

Cons. Bosco Saverio – dichiarazione di voto: Ribadisco la dichiarazione di voto già espressa nel punto precedente e, pertanto, essendo la proposta carente di parti importanti di capacità di riscossione e di recupero crediti in questo biennio e poi a seguire, nei confronti di "Sicula Trasporti", il mio voto è contrario.

A questo punto, non avendo alcun altro Consigliere chiesto di parlare, viene sottoposta al voto del Consiglio Comunale l'approvazione della suddetta proposta di delibera.

La votazione, espressa per alzata e seduta e con l'assistenza degli scrutatori designati, ha il seguente esito:

Consiglieri presenti n. 15
Consiglieri assenti n. 1 (Valenti Corinne)
Voti favorevoli n. 13
Voti contrari n. 2 (Campisi Luigi – Bosco Saverio)
Astenuti n. //
"il consiglio approva"

Subito dopo il Presidente mette ai voti la immediata esecutività della delibera.

La votazione, espressa per alzata di mano e con l'assistenza degli scrutatori designati, ha il seguente esito:

Consiglieri presenti n. 15
Consiglieri assenti n. 1 (Valenti Corinne)
Voti favorevoli n. 15
Astenuti n. //
Voti contrari n. //

"il consiglio approva l'immediata esecuzione"

IL CONSIGLIO COMUNALE

VISTO l'esito delle superiori votazioni,

VISTA l'allegata proposta di delibera n.24 del 27/12/2022 del coord.5° settore,

VISTO l'allegato Parere dell'Organo di Revisione, giusta verbale n.125 del 29/12/2022,

VISTO il verbale della 2^a Commissione consiliare n.52 del 29/12/2022,

DELIBERA

- **DI APPROVARE** il Bilancio di Previsione 2022 – 2024, le cui risultanze complessive sono riportate nella tabella di cui all'allegata proposta n.24 del 27.12.2022.
- **DI DICHIARARE** il presente provvedimento immediatamente eseguibile ai sensi dell'art.134, comma 4, del T.U. Ordinamento Enti Locali D.LGS n.267/2000.

Dopo la votazione si allontanano i Consiglieri Vasta Giuseppe, Vinci Alessandro, Marchese Davide e Campisi Luigi. Presenti n.11



Comune di Lentini
Libero consorzio di Siracusa

Settore 5° - Servizi Finanziari

PROPOSTA DI DELIBERAZIONE PER IL CONSIGLIO COMUNALE n. 24 del 27/12/2022 del 5° Settore

OGGETTO: APPROVAZIONE BILANCIO DI PREVISIONE 2022-2024

Proponente: **IL SINDACO e/o L'ASSESSORE**

.....

Proponente/Redigente: **IL FUNZIONARIO**
Firmato digitalmente da
SALVATORE SARPI

Il Responsabile dei Servizi Finanziari

SerialNumber = TINIT-SRPSVT56B22M1000
C = IT
Data e ora della firma: 27/12/2022 18:40:26

RICHIAMATA la deliberazione di G.M. n.211 del 23.12.2022 ad oggetto **APPROVAZIONE SCHEMA DEL BILANCIO DI PREVISIONE 2022-2024**

PREMESSO che:

- il [decreto legislativo n. 118 del 23 giugno 2011](#), avente per oggetto "Disposizioni in materia di armonizzazione dei sistemi contabili e degli schemi di bilancio delle Regioni, degli enti locali e dei loro organismi, a norma degli articoli 1 e 2 della [legge 5 maggio 2009, n. 42](#)", a conclusione del periodo di sperimentazione ha introdotto nuovi principi in materia di contabilità degli Enti locali ed ha modificato il T.U.E.L. ([D.Lgs. 267/2000](#)) al fine di adeguarne i contenuti alla sopra richiamata normativa;

VISTO:

- l'art. 162, primo comma, del [D.Lgs. 267/2000](#), il quale dispone che gli enti locali deliberano annualmente il bilancio di previsione finanziario riferito ad almeno un triennio, comprendente le previsioni di competenza e di cassa del primo esercizio del periodo considerato e le previsioni di competenza degli esercizi successivi, osservando i principi contabili generali e applicati allegati al [decreto legislativo 23 giugno 2011, n. 118](#);
- l'art. 170, primo comma, del [D.Lgs. 267/2000](#), il quale dispone che gli enti sono tenuti ad applicare la disposizione contenuta in detto comma in merito alla predisposizione del Documento Unico di Programmazione;
- l'art. 174, primo comma, del [D.Lgs. 267/2000](#), il quale stabilisce che lo schema di bilancio di previsione, finanziario e il Documento Unico di Programmazione sono predisposti dall'organo esecutivo e da questo presentati all'organo consiliare unitamente agli allegati;

RICHIAMATO il Decreto Ministeriale n.120539 /2022 adottato dal Ministero dell'Interno, notificato in data 02/08/2022 con il quale è stato approvata l'ipotesi di bilancio stabilmente riequilibrato per gli anni 2014-2018, prescrivendo l'approvazione dei bilanci di previsione 2014-2018 entro 30 giorni dalla data della notifica, l'approvazione dei consuntivi 2014-2021 ,nonché l'approvazione del bilancio di previsione anno 2022 entro il termine ordinatorio del 01 Dicembre 2022;

DATO ATTO che:

- il C.C ha approvato i bilanci di previsione dal 2014 al 2018 il 31/08/2022,
- la G.M ha approvato i conti consuntivi dal 2014 al 2021 ,
- Il C.C. ha approvato i consuntivi dal 2014 al 2018 nella seduta del 20/12/2022;
- i consuntivi dal 2019 al 2021 sono stati approvati, con apposita deliberazione di C.C., di pari data del presente atto;
- con apposita deliberazione di G.C. n.201 del 20/12/2022 è stato approvato il Piano integrato di attività e organizzazione (PIAO) 2022-2024, ai sensi dell'art. 6 del [D.L. n. 80/2021](#);
- con apposita deliberazione di C.C., di pari data del presente atto, su proposta della Giunta comunale è stato approvato il Documento Unico di Programmazione (DUP);

Visto il comma 8 bis dell'articolo 151 del testo unico di cui al decreto legislativo 18 agosto 2000, n. 267, per come modificato dalla legge di conversione 21 settembre 2022, n. 142 di conversione del decreto-legge 9 agosto 2022, n. 115, che dispone: "Se il bilancio di previsione non è deliberato entro il termine del primo esercizio cui si riferisce, il rendiconto della gestione relativo a tale esercizio è approvato indicando nelle voci riguardanti le «Previsioni definitive di competenza» gli importi delle previsioni definitive del bilancio provvisorio, gestito nel corso dell'esercizio ai sensi

dell'articolo 163, comma 1. Ferma restando la procedura prevista dall'articolo 141 per gli enti locali che non rispettano i termini per l'approvazione dei bilanci di previsione e dei rendiconti e fermo restando quanto previsto dall'articolo 52 del codice della giustizia contabile, di cui all'allegato 1 al decreto legislativo 26 agosto 2016, n. 174, l'approvazione del rendiconto determina il **venir meno dell'obbligo di deliberare** il bilancio di previsione dell'esercizio cui il rendiconto si riferisce"

- La circolare n. 33 del 13/10/2022 dell'Assessorato Delle Autonomie Locali E Della Funzione Pubblica Dipartimento Regionale delle Autonomie Locali Servizio I della **REGIONE SICILIA**

VISTO lo schema di bilancio di previsione 2022-2024 redatto secondo i nuovi modelli previsti nell'allegato n. 9 al [D.Lgs. 118/2011](#), le cui risultanze sintetiche sono riportate nell'allegato alla presente deliberazione;

VISTA la nota integrativa redatta secondo le modalità previste dal comma 5 dell'art. 11 del [D.Lgs. 118/2011](#) e dal paragrafo 9.11 del Principio contabile applicato concernente la programmazione di bilancio;

VISTO:

- il programma triennale dei lavori pubblici disposto ai sensi dell'art. 21 del [D.Lgs. n. 50/2016](#) ;
- il programma biennale degli acquisti di beni e servizi disposto ai sensi dell'art. 21 del [D.Lgs. n. 50/2016](#) approvato con delibera di G.M. n. 190 del 14/12/2022;
- il piano delle alienazioni e valorizzazioni immobiliari (art. 58, comma 1, [D.L. n. 112/08](#), conv. in [legge 133/2008](#));
- il piano del fabbisogno del personale 2022/2024;
- il piano triennale di razionalizzazione delle dotazioni strumentali;

DATO ATTO che i contenuti di dette programmazioni settoriali richiamate nel punto precedente sono riportati nel Documento Unico di Programmazione nonché all'interno del Piano integrato di attività e organizzazione (PIAO) 2022-2024, ai sensi dell'art. 6 del [D.L. n. 80/2021](#);

RICHIAMATO l'articolo 1 comma 639 della [Legge n. 147/2013](#) (legge di stabilità per l'anno 2014), così come modificato dall'art. 1, comma 14, lett. a), [Legge 28 dicembre 2015, n. 208](#), secondo cui l'imposta unica comunale (IUC) si compone di una componente patrimoniale costituita dall'Imposta Municipale Propria (IMU) e di una componente riferita ai servizi che si articola nel Tributo per i servizi indivisibili (TASI) e nella tassa Rifiuti (TARI);

VISTI:

- il comma 738 dell'articolo 1 della [Legge n. 160/2019](#), secondo cui *"A decorrere dall'anno 2020, l'imposta unica comunale di cui all'articolo 1, comma 639, della [legge 27 dicembre 2013, n. 147](#), è abolita, ad eccezione delle disposizioni relative alla tassa sui rifiuti (TARI); l'imposta municipale propria (IMU) è disciplinata dalle disposizioni di cui ai commi da 739 a 783"*;
- il comma 780 dell'articolo 1 della [Legge n. 160/2019](#), secondo cui *"A decorrere dal 1° gennaio 2020 sono abrogati: l'articolo 8, ad eccezione del comma 1, e l'articolo 9, ad eccezione del comma 9, del [decreto legislativo 14 marzo 2011, n. 23](#); l'articolo 13, commi da 1 a 12-ter e 13-bis, del [decreto-legge 6 dicembre 2011, n. 201](#), convertito, con modificazioni, dalla [legge 22 dicembre 2011, n. 214](#); il comma 639 nonché i commi successivi dell'articolo 1 della [legge 27 dicembre 2013, n. 147](#), concernenti l'istituzione e la disciplina dell'imposta comunale unica (IUC), limitatamente alle disposizioni riguardanti la disciplina dell'IMU e della TASI. Restano ferme le disposizioni che disciplinano la TARI. Sono altresì abrogate le disposizioni incompatibili con l'IMU disciplinata dalla presente legge"*;

VISTI:

- la Proposta di delibera di Consiglio Comunale n. 22 del 5° settore, approvata dal C.C. in pari data al presente atto, con la quale l'ente ha provveduto a deliberare il ripiano del disavanzo di Amministrazione da Rendiconto della Gestione per l'esercizio 2021, ai sensi dell'articolo 188 del decreto Legislativo 18.08.2000 n.267 e successive modifiche e integrazioni ;
- la delibera di Consiglio Comunale n. 11 del 16/02/2022 con la quale l'ente ha provveduto a stabilire le tariffe relative alla TARI per l'anno 2022;
- la delibera di Consiglio Comunale n. 67 del 01/12/2022, con la quale l'ente ha provveduto a stabilire le aliquote e le detrazioni per l'imposta municipale propria (IMU) per l'anno 2022;
- la delibera di Consiglio Comunale n. 66 del 01/12/2022, con la quale l'ente ha provveduto a stabilire le aliquote per l'addizionale comunale IRPEF per l'anno 2022;
- la delibera di Giunta Comunale n. 179 del 30/11/2022, con cui sono state approvate le tariffe relative all'acquedotto comunale per l'anno 2022;
- la delibera di Consiglio Comunale n. 20 del 29/04/2021, con cui e' stato istituito il canone unico patrimoniale;
- la delibera di Consiglio Comunale che ha approvato il rendiconto relativo all'esercizio 2021;
- l'allegata tabella relativa ai parametri di riscontro della situazione di deficitarietà strutturale di cui al D.M. 28 dicembre 2018;

- la delibera della Giunta Comunale n. 55 del 03/05/2022 con la quale si è provveduto a destinare la parte vincolata dei proventi per sanzioni alle norme del [Codice della strada](#) ai sensi dell'articolo 208 del [Codice della strada](#);
- la delibera di Consiglio Comunale n. 54 del 19/10/2022 sulla verifica della quantità e qualità di aree e fabbricati da destinare a residenza, attività produttive e terziario e determinazione del prezzo di cessione per ciascun tipo di area o di fabbricato;

RICHIAMATO l'art. 9 della [Legge n. 243/2012](#), come modificato dalla [Legge 164/2016](#), che prevede l'obbligo di conseguire un saldo non negativo, in termini di competenza, tra le entrate finali e le spese finali;

DATO ATTO che lo schema di bilancio e degli altri documenti allo stesso allegati sono stati redatti tenendo conto delle disposizioni vigenti e che sono stati osservati i principi e le norme stabiliti dall'ordinamento finanziario e contabile;

RITENUTO che sussistono le condizioni previste dalla legge per sottoporre lo schema del bilancio di previsione 2022-2024 e gli atti allo stesso allegati all'esame del Consiglio Comunale;

VISTO il [D.Lgs. n. 267/2000](#) e successive modificazioni;

VISTO il [D.Lgs. 118/2011](#) e successive modificazioni;

VISTI i pareri in ordine alla regolarità tecnica e contabile espressi dal Responsabile del Servizio Finanziario;

VISTO il regolamento comunale di contabilità;

VISTO il parere favorevole dell'organo di revisione;

PROPONE AL CONSIGLIO COMUNALE DI DELIBERARE

- di approvare il bilancio di previsione 2022-2024 le cui risultanze complessive sono riportate nella sottostante tabella:

ENTRATE	CASSA 2022	COMPETENZA 2022	2023	2024	SPESE	COMPETENZA 2022	2023	2024
Fondo di cassa presunto all'inizio dell'esercizio	0,00							
Utilizzo avanzo presunto di amministrazione		1.027.392,66	449.567,86	457.946,97	Disavanzo di amministrazione	3.326.156,16	2.103.811,79	2103811,79
di cui Fondo anticipazioni di liquidità		441.353,00	449.567,86	457.946,97				
Fondo pluriennale vincolato		2.665.707,82	0,00	0,00				
Titolo 1 - Entrate correnti di natura tributaria, contributiva e perequativa	10.863.385,85	16.111.887,77	15.059.388,93	14.731.388,93	Titolo 1 - Spese correnti	27.654.934,51	25.798.948,00	25411540,99
Titolo 2 - Trasferimenti correnti	11.871.660,02	9.208.043,49	8.870.249,12	8.737.022,09	- di cui fondo pluriennale vincolato	0,00	0,00	0,00
Titolo 3 - Entrate extratributarie	7.646.122,51	4.401.084,37	4.401.084,37	4.401.084,37				
Titolo 4 - Entrate in conto capitale	32.621.376,88	4.898.652,52	15.859.781,17	15.859.781,17	Titolo 2 - Spese in conto capitale	17.784.188,29	15.717.040,60	15697040,60
Titolo 5 - Entrate da riduzione di attività finanziarie					- di cui fondo pluriennale vincolato	0,00	0,00	0,00
					Titolo 3 - Spese per incremento di attività finanziarie			
					- di cui fondo pluriennale vincolato			
Totale entrate finali.....	63.002.545,26	46.078.271,31	44.190.503,59	43.729.276,56	Totale spese finali.....	45.439.122,80	41.515.988,60	41108581,59
Titolo 6 - Accensione di prestiti	3.071.718,69		0,00	0,00	Titolo 4 - Rimborso di prestiti	1.006.092,83	1.020.271,06	974.830,15
					di cui Fondo anticipazioni di liquidità	441.353,00	449.567,86	457.946,97
Titolo 7 - Anticipazioni da istituto tesoriere/cassiere	15.181.581,40	15.000.000,00	15.000.000,00	15.000.000,00	Titolo 5 - Chiusura Anticipazioni da istituto tesoriere/cassiere	15.000.000,00	15.000.000,00	15.000.000,00
Titolo 9 - Entrate per conto di terzi e partite di giro	46.410.261,05	40.450.946,38	40.500.946,38	40.500.946,38	Titolo 7 - Spese per conto di terzi e partite di giro	40.450.946,38	40.500.946,38	40.500.946,38
			0,00	0,00				
Totale.....	127.666.106,40	101.529.217,69	99.691.449,97	99.230.222,94		101.816.162,01	98.037.206,04	97.584.358,12
TOTALE COMPLESSIVO ENTRATE	127.666.106,40	105.222.318,17	100.141.017,83	99.688.169,91	Totale.....	105.222.318,17	100.141.017,83	99.688.169,91
Fondo di cassa finale presunto	775.424,98							

4. DI PUBBLICARE la presente deliberazione all'albo pretorio dell'Ente;

5. DI DICHIARARE il presente atto immediatamente eseguibile ai sensi dell'art. 134, comma 4, del TUEL

Il Responsabile dei Servizi finanziari

Firmato digitalmente da

SALVATORE SARPI

SerialNumber =
TINIT-SRPSVT56B22M1000

C = IT
Data e ora della firma: 27/12/2022
18:40:52

VISTO DI REGOLARITÀ TECNICA AMMINISTRATIVA

In ordine alla regolarità tecnica amministrativa del presente provvedimento, ai sensi dell'articolo 147-bis, comma 1, del D.Lgs. n. 267/2000 e del relativo Regolamento comunale sui controlli interni, comportando lo stesso riflessi diretti o indiretti sulla situazione economico-finanziaria o sul patrimonio dell'ente, si rilascia:

PARERE FAVOREVOLE

Il Responsabile tecnico amministrativo

Firmato digitalmente da

SALVATORE SARPI

SerialNumber =
TINIT-SRPSVT56B22M1000
C = IT
Data e ora della firma:
27/12/2022 18:41:12

VISTO DI REGOLARITÀ CONTABILE

Il Responsabile del Servizio finanziario in ordine alla regolarità contabile del presente provvedimento, ai sensi dell'articolo 147-bis, comma 1, del d.Lgs. n. 267/2000 e del relativo Regolamento comunale sui controlli interni, comportando lo stesso riflessi diretti o indiretti sulla situazione economico-finanziaria o sul patrimonio dell'ente, rilascia:

PARERE FAVOREVOLE

Il Responsabile del servizio finanziario

Firmato digitalmente da

SALVATORE SARPI

SerialNumber =
TINIT-SRPSVT56B22M1000
C = IT
Data e ora della firma: 27/12/2022 18:41:35



COMUNE DI LENTINI
(Esercizio 2022)

Allegato n.9 - Bilancio di previsione

BILANCIO DI PREVISIONE
ENTRATE

TITOLO TIPOLOGIA	DENOMINAZIONE	RESIDUI PRESUNTI AL TERMINE DELL'ESERCIZIO 2021		PREVISIONI DEFINITIVE DELL'ANNO 2021	Previsioni		
					Previsioni dell'anno 2022	Previsioni dell'anno 2023	Previsioni dell'anno 2024
	Fondo pluriennale vincolato per spese correnti		previsioni di competenza	4.142.417,29	539.519,83	0,00	0,00
	Fondo pluriennale vincolato per spese in conto capitale		previsioni di competenza	2.640.064,71	2.126.187,99	0,00	0,00
	Utilizzo avanzo di Amministrazione		previsioni di competenza	295.961,82	1.027.392,66	449.567,86	457.946,97
	- di cui avanzo utilizzato anticipatamente		previsioni di competenza	0,00	0,00		
	- di cui Utilizzo Fondo anticipazioni di liquidità		previsioni di competenza	295.961,82	441.353,00	449.567,86	457.946,97
	Fondo di cassa al' 1/1/esercizio di riferimento		previsioni di cassa	0,00	0,00		
TITOLO 1: Entrate correnti di natura tributaria, contributiva e perequativa							
10101	Tipologia 101: Imposte, tasse e p roventi assimilati	14.787.627,62	previsioni di competenza previsioni di cassa	8.130.345,89 23.555.565,91	13.772.084,10 7.801.983,28	12.719.585,26	12.391.585,26
10104	Tipologia 104: Compartecipazion i di tributi	0,00	previsioni di competenza previsioni di cassa	0,00 0,00	0,00 0,00	0,00	0,00
10301	Tipologia 301: Fondi perequativi da Amministrazioni Centrali	721.598,90	previsioni di competenza previsioni di cassa	2.122.349,68 2.653.401,07	2.339.803,67 3.061.402,57	2.339.803,67	2.339.803,67
10302	Tipologia 302: Fondi perequativi dalla Regione o Provincia autonoma (solo per Enti locali)	0,00	previsioni di competenza previsioni di cassa	0,00 0,00	0,00 0,00	0,00	0,00
10000 Totale TITOLO 1	Entrate correnti di natura tributa ria, contributiva e perequativa	15.509.226,52	previsioni di competenza previsioni di cassa	10.252.695,57 26.208.966,98	16.111.887,77 10.863.385,85	15.059.388,93	14.731.388,93
TITOLO 2: Trasferimenti correnti							
20101	Tipologia 101: Trasferimenti corr enti da Amministrazioni pubblich e	3.684.939,94	previsioni di competenza previsioni di cassa	8.498.966,41 11.128.585,19	9.208.043,49 11.301.844,50	8.870.249,12	8.737.022,09
20102	Tipologia 102: Trasferimenti corr enti da Famiglie	0,00	previsioni di competenza previsioni di cassa	0,00 0,00	0,00 0,00	0,00	0,00
20103	Tipologia 103: Trasferimenti corr enti da Imprese	0,00	previsioni di competenza previsioni di cassa	0,00 0,00	0,00 0,00	0,00	0,00
20104	Tipologia 104: Trasferimenti corr enti da Istituzioni Sociali Private	0,00	previsioni di competenza previsioni di cassa	0,00 0,00	0,00 0,00	0,00	0,00
20105	Tipologia 105: Trasferimenti corr enti dalla UE e dal Resto del Mon do	569.815,52	previsioni di competenza previsioni di cassa	0,00 950.397,52	0,00 569.815,52	0,00	0,00
20000 Totale TITOLO 2	Trasferimenti correnti	4.254.755,46	previsioni di competenza previsioni di cassa	8.498.966,41 12.078.982,71	9.208.043,49 11.871.660,02	8.870.249,12	8.737.022,09



23/12/2022

COMUNE DI LENTINI
(Esercizio 2022)

Allegato n.9 - Bilancio di previsione

BILANCIO DI PREVISIONE
ENTRATE

TITOLO TIPOLOGIA	DENOMINAZIONE	RESIDUI PRESUNTI AL TERMINE DELL'ESERCIZIO 2021		PREVISIONI DEFINITIVE DELL'ANNO 2021	Previsioni		
					Previsioni dell'anno 2022	Previsioni dell'anno 2023	Previsioni dell'anno 2024
TITOLO 3: Entrate extratributarie							
30100	Tipologia 100: Vendita di beni e servizi e proventi derivanti dalla gestione dei beni	12.607.976,06	previsioni di competenza previsioni di cassa	2.643.633,99 14.173.744,40	3.175.068,20 2.174.780,19	3.118.853,50	3.118.853,50
30200	Tipologia 200: Proventi derivanti dall'attività di controllo e repressione delle irregolarità e degli illeciti	163.642,18	previsioni di competenza previsioni di cassa	34.000,00 120.000,00	100.000,00 263.642,18	100.000,00	100.000,00
30300	Tipologia 300: Interessi attivi	0,00	previsioni di competenza previsioni di cassa	0,00 22.993,76	500,00 500,00	500,00	500,00
30400	Tipologia 400: Altre entrate da redditi da capitale	0,00	previsioni di competenza previsioni di cassa	0,00 0,00	0,00 0,00	0,00	0,00
30500	Tipologia 500: Rimborsi e altre entrate correnti	8.643.400,69	previsioni di competenza previsioni di cassa	1.238.862,02 3.798.038,73	1.623.084,32 5.207.200,14	1.181.730,87	1.181.730,87
30000 Totale TITOLO 3	Entrate extratributarie	21.415.018,93	previsioni di competenza previsioni di cassa	3.916.496,01 18.114.776,89	4.898.652,52 7.646.122,51	4.401.084,37	4.401.084,37
TITOLO 4: Entrate in conto capitale							
40100	Tipologia 100: Tributi in conto capitale	0,00	previsioni di competenza previsioni di cassa	0,00 0,00	0,00 0,00	0,00	0,00
40200	Tipologia 200: Contributi agli investimenti	5.221.173,99	previsioni di competenza previsioni di cassa	4.880.926,24 8.930.294,12	11.094.345,06 16.315.519,05	11.094.438,70	11.094.438,70
40300	Tipologia 300: Altri trasferimenti in conto capitale	1.581.584,67	previsioni di competenza previsioni di cassa	1.578.135,67 1.612.661,00	1.578.135,67 3.159.720,34	1.578.135,67	1.578.135,67
40400	Tipologia 400: Entrate da alienazioni di beni materiali e immateriali	57.889,59	previsioni di competenza previsioni di cassa	16.063,75 50.000,00	2.855.206,80 2.913.096,39	2.855.206,80	2.855.206,80
40500	Tipologia 500: Altre entrate in conto capitale	9.901.041,10	previsioni di competenza previsioni di cassa	133.504,43 179.477,79	332.000,00 10.233.041,10	332.000,00	332.000,00
40000 Totale TITOLO 4	Entrate in conto capitale	16.761.689,35	previsioni di competenza previsioni di cassa	6.608.630,09 10.772.432,91	15.859.687,53 32.621.376,88	15.859.781,17	15.859.781,17
TITOLO 5: Entrate da riduzione di attività finanziarie							
50100	Tipologia 100: Alienazione di attività finanziarie	0,00	previsioni di competenza previsioni di cassa	0,00 0,00	0,00 0,00	0,00	0,00
50200	Tipologia 200: Riscossione crediti di breve termine	0,00	previsioni di competenza previsioni di cassa	0,00 0,00	0,00 0,00	0,00	0,00
50300	Tipologia 300: Riscossione crediti di medio-lungo termine	0,00	previsioni di competenza previsioni di cassa	0,00 0,00	0,00 0,00	0,00	0,00
50400	Tipologia 400: Altre entrate per riduzione di attività finanziarie	0,00	previsioni di competenza previsioni di cassa	0,00 0,00	0,00 0,00	0,00	0,00
50000 Totale TITOLO 5	Entrate da riduzione di attività finanziarie	0,00	previsioni di competenza previsioni di cassa	0,00 0,00	0,00 0,00	0,00	0,00



23/12/2022

COMUNE DI LENTINI
(Esercizio 2022)

Allegato n.9 - Bilancio di previsione

BILANCIO DI PREVISIONE
ENTRATE

TITOLO TIPOLOGIA	DENOMINAZIONE	RESIDUI PRESUNTI AL TERMINE DELL'ESERCIZIO 2021		PREVISIONI DEFINITIVE DELL'ANNO 2021	Previsioni		
					Previsioni dell'anno 2022	Previsioni dell'anno 2023	Previsioni dell'anno 2024
TITOLO 6: Accensione prestiti							
60100	Tipologia 100: Emissione di titoli obbligazionari	0,00	previsioni di competenza previsioni di cassa	0,00 0,00	0,00 0,00	0,00	0,00
60200	Tipologia 200: Accensione Prestiti a breve termine	0,00	previsioni di competenza previsioni di cassa	0,00 0,00	0,00 0,00	0,00	0,00
60300	Tipologia 300: Accensione Mutui e altri finanziamenti a medio lungo termine	3.071.718,69	previsioni di competenza previsioni di cassa	0,00 3.071.718,69	0,00 3.071.718,69	0,00	0,00
60400	Tipologia 400: Altre forme di indebitamento	0,00	previsioni di competenza previsioni di cassa	0,00 0,00	0,00 0,00	0,00	0,00
60000 Totale TITOLO 6	Accensione prestiti	3.071.718,69	previsioni di competenza previsioni di cassa	0,00 3.071.718,69	0,00 3.071.718,69	0,00	0,00
TITOLO 7: Anticipazioni da istituto tesoriere/cassiere							
70100	Tipologia 100: Anticipazioni da istituto tesoriere/cassiere	181.581,40	previsioni di competenza previsioni di cassa	15.000.000,00 17.235.776,22	15.000.000,00 15.181.581,40	15.000.000,00	15.000.000,00
70000 Totale TITOLO 7	Anticipazioni da istituto tesoriere/cassiere	181.581,40	previsioni di competenza previsioni di cassa	15.000.000,00 17.235.776,22	15.000.000,00 15.181.581,40	15.000.000,00	15.000.000,00
TITOLO 9: Entrate per conto terzi e partite di giro							
90100	Tipologia 100: Entrate per partite di giro	5.413.222,85	previsioni di competenza previsioni di cassa	22.727.919,31 29.487.358,88	20.978.266,51 26.391.489,36	20.978.266,51	20.978.266,51
90200	Tipologia 200: Entrate per conto terzi	546.091,82	previsioni di competenza previsioni di cassa	14.516.984,74 15.283.588,27	19.472.679,87 20.018.771,69	19.522.679,87	19.522.679,87
90000 Totale TITOLO 9	Entrate per conto terzi e partite di giro	5.959.314,67	previsioni di competenza previsioni di cassa	37.244.904,05 44.770.947,15	40.450.946,38 46.410.261,05	40.500.946,38	40.500.946,38
TOTALE TITOLI		67.153.305,02	previsioni di competenza previsioni di cassa	81.521.692,13 132.253.601,55	101.529.217,69 127.666.106,40	99.691.449,97	99.230.222,94
TOTALE GENERALE DELLE ENTRATE		67.153.305,02	previsioni di competenza previsioni di cassa	88.600.135,95 132.253.601,55	105.222.318,17 127.666.106,40	100.141.017,83	99.688.169,91



COMUNE DI LENTINI
(Esercizio 2022)

Allegato n.9 - Bilancio di previsione

BILANCIO DI PREVISIONE
SPESE

MISSIONE, PROGRAMMA, TITOLO	DENOMINAZIONE	RESIDUI PRESUNTI AL TERMINE DELL'ESERCIZIO 2021		PREVISIONI DEFINITIVE DELL'ANNO 2021	PREVISIONI			
					Previsioni dell'anno 2022	Previsioni dell'anno 2023	Previsioni dell'anno 2024	
DISAVANZO DI AMMINISTRAZIONE				0,00	3.326.156,16	2.103.811,79	2.103.811,79	
MISSIONE 01 Servizi istituzionali, generali e di gestione								
0101	Programma 01	Organi istituzionali						
	Titolo 1	Spese correnti	80.310,07	previsione di competenza	358.191,51	358.637,92	463.585,34	462.331,50
				<i>di cui già impegnato</i>		0,00	0,00	0,00
				<i>di cui fondo pluriennale vincolato</i>	0,00	0,00	0,00	0,00
				previsione di cassa	453.984,06	438.947,99		
	Titolo 2	Spese in conto capitale	170,00	previsione di competenza	0,00	2.845.326,80	2.845.326,80	2.845.326,80
				<i>di cui già impegnato</i>		0,00	0,00	0,00
				<i>di cui fondo pluriennale vincolato</i>	0,00	0,00	0,00	0,00
				previsione di cassa	170,00	2.845.496,80		
	Totale Programma	01	80.480,07	previsione di competenza	358.191,51	3.203.964,72	3.308.912,14	3.307.658,30
		Organi istituzionali		<i>di cui già impegnato</i>		0,00	0,00	0,00
				<i>di cui fondo pluriennale vincolato</i>	0,00	0,00	0,00	0,00
				previsione di cassa	454.154,06	3.284.444,79		
0102	Programma 02	Segreteria generale						
	Titolo 1	Spese correnti	19.427,83	previsione di competenza	653.215,78	711.548,21	648.632,43	648.632,43
				<i>di cui già impegnato</i>		0,00	0,00	0,00
				<i>di cui fondo pluriennale vincolato</i>	0,00	0,00	0,00	0,00
				previsione di cassa	728.459,17	730.976,04		
	Titolo 2	Spese in conto capitale	5.925,84	previsione di competenza	0,00	0,00	0,00	0,00
				<i>di cui già impegnato</i>		0,00	0,00	0,00
				<i>di cui fondo pluriennale vincolato</i>	0,00	0,00	0,00	0,00
				previsione di cassa	10.338,00	5.925,84		
	Totale Programma	02	25.353,67	previsione di competenza	653.215,78	711.548,21	648.632,43	648.632,43
		Segreteria generale		<i>di cui già impegnato</i>		0,00	0,00	0,00
				<i>di cui fondo pluriennale vincolato</i>	0,00	0,00	0,00	0,00
				previsione di cassa	738.797,17	736.901,88		
0103	Programma 03	Gestione economica, finanziaria, programmazione, provveditorato						
	Titolo 1	Spese correnti	75.456,91	previsione di competenza	417.599,05	802.393,49	431.385,12	427.297,12
				<i>di cui già impegnato</i>		0,00	0,00	0,00
				<i>di cui fondo pluriennale vincolato</i>	0,00	0,00	0,00	0,00
				previsione di cassa	432.444,44	849.850,40		
	Titolo 2	Spese in conto capitale	38.414,00	previsione di competenza	4.000,00	2.500,00	2.500,00	2.500,00
				<i>di cui già impegnato</i>		0,00	0,00	0,00
				<i>di cui fondo pluriennale vincolato</i>	0,00	0,00	0,00	0,00
				previsione di cassa	42.713,66	40.914,00		
	Titolo 3	Spese per incremento di attività finanziarie	0,00	previsione di competenza	0,00	0,00	0,00	0,00
				<i>di cui già impegnato</i>		0,00	0,00	0,00
				<i>di cui fondo pluriennale vincolato</i>	0,00	0,00	0,00	0,00
				previsione di cassa	0,00	0,00		
	Totale Programma	03	113.870,91	previsione di competenza	421.599,05	804.893,49	433.885,12	429.797,12
		Gestione economica, finanziaria, programmazione,		<i>di cui già impegnato</i>		0,00	0,00	0,00
				<i>di cui fondo pluriennale vincolato</i>	0,00	0,00	0,00	0,00
				previsione di cassa	475.158,10	890.764,40		
0104	Programma 04	Gestione delle entrate tributarie e servizi fiscali						
	Titolo 1	Spese correnti	1.270.316,38	previsione di competenza	554.655,87	669.983,48	677.892,22	677.892,22
				<i>di cui già impegnato</i>		0,00	0,00	0,00
				<i>di cui fondo pluriennale vincolato</i>	0,00	0,00	0,00	0,00
				previsione di cassa	1.691.476,09	1.940.299,86		
	Titolo 2	Spese in conto capitale	0,00	previsione di competenza	0,00	0,00	0,00	0,00
				<i>di cui già impegnato</i>		0,00	0,00	0,00
				<i>di cui fondo pluriennale vincolato</i>	0,00	0,00	0,00	0,00
				previsione di cassa	0,00	0,00		
	Totale Programma	04	1.270.316,38	previsione di competenza	554.655,87	669.983,48	677.892,22	677.892,22
		Gestione delle entrate tributarie e servizi fiscali		<i>di cui già impegnato</i>		0,00	0,00	0,00
				<i>di cui fondo pluriennale vincolato</i>	0,00	0,00	0,00	0,00
				previsione di cassa	1.691.476,09	1.940.299,86		
0105	Programma 05	Gestione dei beni demaniali e patrimoniali						



COMUNE DI LENTINI
(Esercizio 2022)

Allegato n.9 - Bilancio di previsione

BILANCIO DI PREVISIONE
SPESE

MISSIONE, PROGRAMMA, TITOLO	DENOMINAZIONE	RESIDUI PRESUNTI AL TERMINE DELL'ESERCIZIO 2021		PREVISIONI DEFINITIVE DELL'ANNO 2021	PREVISIONI		
					Previsioni dell'anno 2022	Previsioni dell'anno 2023	Previsioni dell'anno 2024
Titolo 1 Spese correnti		210,70	previsione di competenza	0,00	200,00	200,00	200,00
			<i>di cui già impegnato</i>		<i>0,00</i>	<i>0,00</i>	<i>0,00</i>
			<i>di cui fondo pluriennale vincolato</i>	<i>0,00</i>	<i>0,00</i>	<i>0,00</i>	<i>0,00</i>
			previsione di cassa	210,70	410,70		
Titolo 2 Spese in conto capitale		8.491,56	previsione di competenza	0,00	7.500,00	7.500,00	7.500,00
			<i>di cui già impegnato</i>		<i>0,00</i>	<i>0,00</i>	<i>0,00</i>
			<i>di cui fondo pluriennale vincolato</i>	<i>0,00</i>	<i>0,00</i>	<i>0,00</i>	<i>0,00</i>
			previsione di cassa	13.361,28	15.991,56		
Totale Programma 05	Gestione dei beni demaniali e patrimoniali	8.702,26	previsione di competenza	0,00	7.700,00	7.700,00	7.700,00
			<i>di cui già impegnato</i>		<i>0,00</i>	<i>0,00</i>	<i>0,00</i>
			<i>di cui fondo pluriennale vincolato</i>	<i>0,00</i>	<i>0,00</i>	<i>0,00</i>	<i>0,00</i>
			previsione di cassa	13.571,98	16.402,26		
0106 Programma 06 Ufficio tecnico							
Titolo 1 Spese correnti		34.756,16	previsione di competenza	541.937,13	542.750,75	544.138,96	544.138,96
			<i>di cui già impegnato</i>		<i>0,00</i>	<i>0,00</i>	<i>0,00</i>
			<i>di cui fondo pluriennale vincolato</i>	<i>0,00</i>	<i>0,00</i>	<i>0,00</i>	<i>0,00</i>
			previsione di cassa	651.279,81	577.506,91		
Titolo 2 Spese in conto capitale		908.111,91	previsione di competenza	1.401.647,08	0,00	0,00	0,00
			<i>di cui già impegnato</i>		<i>0,00</i>	<i>0,00</i>	<i>0,00</i>
			<i>di cui fondo pluriennale vincolato</i>	<i>0,00</i>	<i>0,00</i>	<i>0,00</i>	<i>0,00</i>
			previsione di cassa	1.442.683,59	908.111,91		
Totale Programma 06	Ufficio tecnico	942.868,07	previsione di competenza	1.943.584,21	542.750,75	544.138,96	544.138,96
			<i>di cui già impegnato</i>		<i>0,00</i>	<i>0,00</i>	<i>0,00</i>
			<i>di cui fondo pluriennale vincolato</i>	<i>0,00</i>	<i>0,00</i>	<i>0,00</i>	<i>0,00</i>
			previsione di cassa	2.093.963,40	1.485.618,82		
0107 Programma 07 Elezioni e consultazioni popolari - Anagrafe e stato civile							
Titolo 1 Spese correnti		46.646,34	previsione di competenza	453.484,55	515.770,11	502.011,76	502.011,76
			<i>di cui già impegnato</i>		<i>0,00</i>	<i>0,00</i>	<i>0,00</i>
			<i>di cui fondo pluriennale vincolato</i>	<i>0,00</i>	<i>0,00</i>	<i>0,00</i>	<i>0,00</i>
			previsione di cassa	500.024,11	559.683,45		
Titolo 2 Spese in conto capitale		0,00	previsione di competenza	0,00	0,00	0,00	0,00
			<i>di cui già impegnato</i>		<i>0,00</i>	<i>0,00</i>	<i>0,00</i>
			<i>di cui fondo pluriennale vincolato</i>	<i>0,00</i>	<i>0,00</i>	<i>0,00</i>	<i>0,00</i>
			previsione di cassa	0,00	0,00		
Totale Programma 07	Elezioni e consultazioni popolari - Anagrafe e stato civile	46.646,34	previsione di competenza	453.484,55	515.770,11	502.011,76	502.011,76
			<i>di cui già impegnato</i>		<i>0,00</i>	<i>0,00</i>	<i>0,00</i>
			<i>di cui fondo pluriennale vincolato</i>	<i>0,00</i>	<i>0,00</i>	<i>0,00</i>	<i>0,00</i>
			previsione di cassa	500.024,11	559.683,45		
0108 Programma 08 Statistica e sistemi informativi							
Titolo 1 Spese correnti		0,00	previsione di competenza	0,00	500,00	500,00	500,00
			<i>di cui già impegnato</i>		<i>0,00</i>	<i>0,00</i>	<i>0,00</i>
			<i>di cui fondo pluriennale vincolato</i>	<i>0,00</i>	<i>0,00</i>	<i>0,00</i>	<i>0,00</i>
			previsione di cassa	0,00	500,00		
Titolo 2 Spese in conto capitale		0,00	previsione di competenza	0,00	0,00	0,00	0,00
			<i>di cui già impegnato</i>		<i>0,00</i>	<i>0,00</i>	<i>0,00</i>
			<i>di cui fondo pluriennale vincolato</i>	<i>0,00</i>	<i>0,00</i>	<i>0,00</i>	<i>0,00</i>
			previsione di cassa	0,00	0,00		
Totale Programma 08	Statistica e sistemi informativi	0,00	previsione di competenza	0,00	500,00	500,00	500,00
			<i>di cui già impegnato</i>		<i>0,00</i>	<i>0,00</i>	<i>0,00</i>
			<i>di cui fondo pluriennale vincolato</i>	<i>0,00</i>	<i>0,00</i>	<i>0,00</i>	<i>0,00</i>
			previsione di cassa	0,00	500,00		
0109 Programma 09 Assistenza tecnico-amministrativa agli enti locali							
Titolo 1 Spese correnti		0,00	previsione di competenza	0,00	0,00	0,00	0,00
			<i>di cui già impegnato</i>		<i>0,00</i>	<i>0,00</i>	<i>0,00</i>
			<i>di cui fondo pluriennale vincolato</i>	<i>0,00</i>	<i>0,00</i>	<i>0,00</i>	<i>0,00</i>
			previsione di cassa	0,00	0,00		
Titolo 2 Spese in conto capitale		0,00	previsione di competenza	0,00	0,00	0,00	0,00
			<i>di cui già impegnato</i>		<i>0,00</i>	<i>0,00</i>	<i>0,00</i>
			<i>di cui fondo pluriennale vincolato</i>	<i>0,00</i>	<i>0,00</i>	<i>0,00</i>	<i>0,00</i>
			previsione di cassa	0,00	0,00		



COMUNE DI LENTINI
(Esercizio 2022)

Allegato n.9 - Bilancio di previsione

BILANCIO DI PREVISIONE
SPESE

MISSIONE, PROGRAMMA, TITOLO	DENOMINAZIONE	RESIDUI PRESUNTI AL TERMINE DELL'ESERCIZIO 2021		PREVISIONI DEFINITIVE DELL'ANNO 2021	PREVISIONI		
					Previsioni dell'anno 2022	Previsioni dell'anno 2023	Previsioni dell'anno 2024
Totale Programma 09		0,00	previsione di competenza	0,00	0,00	0,00	0,00
Assistenza			<i>di cui già impegnato</i>		0,00	0,00	0,00
tecnico-amministrativa agli			<i>di cui fondo pluriennale vincolato</i>	0,00	0,00	0,00	0,00
enti locali			previsione di cassa	0,00	0,00		
0110 Programma 10 Risorse umane							
Titolo 1 Spese correnti		0,00	previsione di competenza	5.998,07	4.500,00	4.500,00	4.500,00
			<i>di cui già impegnato</i>		0,00	0,00	0,00
			<i>di cui fondo pluriennale vincolato</i>	0,00	0,00	0,00	0,00
			previsione di cassa	17.386,78	4.500,00		
Titolo 2 Spese in conto capitale		0,00	previsione di competenza	0,00	0,00	0,00	0,00
			<i>di cui già impegnato</i>		0,00	0,00	0,00
			<i>di cui fondo pluriennale vincolato</i>	0,00	0,00	0,00	0,00
			previsione di cassa	0,00	0,00		
Totale Programma 10	Risorse umane	0,00	previsione di competenza	5.998,07	4.500,00	4.500,00	4.500,00
			<i>di cui già impegnato</i>		0,00	0,00	0,00
			<i>di cui fondo pluriennale vincolato</i>	0,00	0,00	0,00	0,00
			previsione di cassa	17.386,78	4.500,00		
0111 Programma 11 Altri servizi generali							
Titolo 1 Spese correnti		7.004.423,98	previsione di competenza	3.857.630,59	2.263.022,84	1.132.705,45	1.090.205,45
			<i>di cui già impegnato</i>		0,00	0,00	0,00
			<i>di cui fondo pluriennale vincolato</i>	0,00	0,00	0,00	0,00
			previsione di cassa	5.905.090,92	9.187.446,82		
Titolo 2 Spese in conto capitale		0,00	previsione di competenza	0,00	0,00	0,00	0,00
			<i>di cui già impegnato</i>		0,00	0,00	0,00
			<i>di cui fondo pluriennale vincolato</i>	0,00	0,00	0,00	0,00
			previsione di cassa	0,00	0,00		
Totale Programma 11	Altri servizi generali	7.004.423,98	previsione di competenza	3.857.630,59	2.263.022,84	1.132.705,45	1.090.205,45
			<i>di cui già impegnato</i>		0,00	0,00	0,00
			<i>di cui fondo pluriennale vincolato</i>	0,00	0,00	0,00	0,00
			previsione di cassa	5.905.090,92	9.187.446,82		
TOTALE MISSIONE 01	Servizi istituzionali, generali e di gestione	9.492.661,68	previsione di competenza	8.248.359,63	8.724.633,60	7.260.878,08	7.213.036,24
			<i>di cui già impegnato</i>		0,00	0,00	0,00
			<i>di cui fondo pluriennale vincolato</i>	0,00	0,00	0,00	0,00
			previsione di cassa	11.889.622,61	18.106.562,28		



COMUNE DI LENTINI
(Esercizio 2022)

Allegato n.9 - Bilancio di previsione

BILANCIO DI PREVISIONE
SPESE

MISSIONE, PROGRAMMA, TITOLO	DENOMINAZIONE	RESIDUI PRESUNTI AL TERMINE DELL'ESERCIZIO 2021		PREVISIONI DEFINITIVE DELL'ANNO 2021	PREVISIONI		
					Previsioni dell'anno 2022	Previsioni dell'anno 2023	Previsioni dell'anno 2024
MISSIONE 02 Giustizia							
0201	Programma 01 Uffici giudiziari						
Titolo 1	Spese correnti	353.441,45	previsione di competenza	275.699,59	158.030,09	137.980,59	137.943,44
			<i>di cui già impegnato</i>		0,00	0,00	0,00
			<i>di cui fondo pluriennale vincolato</i>		0,00	0,00	0,00
			previsione di cassa	569.134,43	511.471,54		
Titolo 2	Spese in conto capitale	0,00	previsione di competenza	0,00	0,00	0,00	0,00
			<i>di cui già impegnato</i>		0,00	0,00	0,00
			<i>di cui fondo pluriennale vincolato</i>		0,00	0,00	0,00
			previsione di cassa	0,00	0,00		
Totale Programma	01	353.441,45	previsione di competenza	275.699,59	158.030,09	137.980,59	137.943,44
Uffici giudiziari			<i>di cui già impegnato</i>		0,00	0,00	0,00
			<i>di cui fondo pluriennale vincolato</i>		0,00	0,00	0,00
			previsione di cassa	569.134,43	511.471,54		
0202	Programma 02 Casa circondariale e altri servizi						
Titolo 1	Spese correnti	12.206,60	previsione di competenza	62.942,08	61.486,53	58.920,71	58.001,70
			<i>di cui già impegnato</i>		0,00	0,00	0,00
			<i>di cui fondo pluriennale vincolato</i>		0,00	0,00	0,00
			previsione di cassa	77.169,70	73.693,13		
Titolo 2	Spese in conto capitale	0,00	previsione di competenza	0,00	0,00	0,00	0,00
			<i>di cui già impegnato</i>		0,00	0,00	0,00
			<i>di cui fondo pluriennale vincolato</i>		0,00	0,00	0,00
			previsione di cassa	0,00	0,00		
Totale Programma	02	12.206,60	previsione di competenza	62.942,08	61.486,53	58.920,71	58.001,70
Casa circondariale e altri			<i>di cui già impegnato</i>		0,00	0,00	0,00
servizi			<i>di cui fondo pluriennale vincolato</i>		0,00	0,00	0,00
			previsione di cassa	77.169,70	73.693,13		
TOTALE MISSIONE 02		365.648,05	previsione di competenza	338.641,67	219.516,62	196.901,30	195.945,14
Giustizia			<i>di cui già impegnato</i>		0,00	0,00	0,00
			<i>di cui fondo pluriennale vincolato</i>		0,00	0,00	0,00
			previsione di cassa	646.304,13	585.164,67		



COMUNE DI LENTINI
(Esercizio 2022)

Allegato n.9 - Bilancio di previsione

BILANCIO DI PREVISIONE
SPESE

MISSIONE, PROGRAMMA, TITOLO	DENOMINAZIONE	RESIDUI PRESUNTI AL TERMINE DELL'ESERCIZIO 2021		PREVISIONI DEFINITIVE DELL'ANNO 2021	PREVISIONI		
					Previsioni dell'anno 2022	Previsioni dell'anno 2023	Previsioni dell'anno 2024
MISSIONE 03 Ordine pubblico e sicurezza							
0301	Programma 01	Polizia locale e amministrativa					
Titolo 1	Spese correnti	91.832,02	previsione di competenza <i>di cui già impegnato</i> <i>di cui fondo pluriennale vincolato</i>	625.047,81	507.593,30 <i>0,00</i> <i>0,00</i>	516.151,87 <i>0,00</i> <i>0,00</i>	516.151,87 <i>0,00</i> <i>0,00</i>
			previsione di cassa	709.325,45	598.853,32		
Titolo 2	Spese in conto capitale	15.941,91	previsione di competenza <i>di cui già impegnato</i> <i>di cui fondo pluriennale vincolato</i>	15.941,91	0,00 <i>0,00</i> <i>0,00</i>	0,00 <i>0,00</i> <i>0,00</i>	0,00 <i>0,00</i> <i>0,00</i>
			previsione di cassa	15.941,91	15.941,91		
Titolo 3	Spese per incremento di attività finanziarie	0,00	previsione di competenza <i>di cui già impegnato</i> <i>di cui fondo pluriennale vincolato</i>	0,00	0,00 <i>0,00</i> <i>0,00</i>	0,00 <i>0,00</i> <i>0,00</i>	0,00 <i>0,00</i> <i>0,00</i>
			previsione di cassa	0,00	0,00		
Totale Programma	01	107.773,93	previsione di competenza <i>di cui già impegnato</i> <i>di cui fondo pluriennale vincolato</i>	640.989,72	507.593,30 <i>0,00</i> <i>0,00</i>	516.151,87 <i>0,00</i> <i>0,00</i>	516.151,87 <i>0,00</i> <i>0,00</i>
	Polizia locale e amministrativa		previsione di cassa	725.267,36	614.795,23		
0302	Programma 02	Sistema integrato di sicurezza urbana					
Titolo 1	Spese correnti	0,00	previsione di competenza <i>di cui già impegnato</i> <i>di cui fondo pluriennale vincolato</i>	0,00	0,00 <i>0,00</i> <i>0,00</i>	0,00 <i>0,00</i> <i>0,00</i>	0,00 <i>0,00</i> <i>0,00</i>
			previsione di cassa	0,00	0,00		
Titolo 2	Spese in conto capitale	0,00	previsione di competenza <i>di cui già impegnato</i> <i>di cui fondo pluriennale vincolato</i>	0,00	0,00 <i>0,00</i> <i>0,00</i>	0,00 <i>0,00</i> <i>0,00</i>	0,00 <i>0,00</i> <i>0,00</i>
			previsione di cassa	0,00	0,00		
Titolo 3	Spese per incremento di attività finanziarie	0,00	previsione di competenza <i>di cui già impegnato</i> <i>di cui fondo pluriennale vincolato</i>	0,00	0,00 <i>0,00</i> <i>0,00</i>	0,00 <i>0,00</i> <i>0,00</i>	0,00 <i>0,00</i> <i>0,00</i>
			previsione di cassa	0,00	0,00		
Totale Programma	02	0,00	previsione di competenza <i>di cui già impegnato</i> <i>di cui fondo pluriennale vincolato</i>	0,00	0,00 <i>0,00</i> <i>0,00</i>	0,00 <i>0,00</i> <i>0,00</i>	0,00 <i>0,00</i> <i>0,00</i>
	Sistema integrato di sicurezza urbana		previsione di cassa	0,00	0,00		
TOTALE MISSIONE 03		107.773,93	previsione di competenza <i>di cui già impegnato</i> <i>di cui fondo pluriennale vincolato</i>	640.989,72	507.593,30 <i>0,00</i> <i>0,00</i>	516.151,87 <i>0,00</i> <i>0,00</i>	516.151,87 <i>0,00</i> <i>0,00</i>
Ordine pubblico e sicurezza			previsione di cassa	725.267,36	614.795,23		



COMUNE DI LENTINI
(Esercizio 2022)

Allegato n.9 - Bilancio di previsione

BILANCIO DI PREVISIONE
SPESE

MISSIONE, PROGRAMMA, TITOLO	DENOMINAZIONE	RESIDUI PRESUNTI AL TERMINE DELL'ESERCIZIO 2021		PREVISIONI DEFINITIVE DELL'ANNO 2021	PREVISIONI		
					Previsioni dell'anno 2022	Previsioni dell'anno 2023	Previsioni dell'anno 2024
MISSIONE 04 Istruzione e diritto allo studio							
0401	Programma 01 Istruzione prescolastica						
Titolo 1	Spese correnti	91.333,49	previsione di competenza <i>di cui già impegnato</i> <i>di cui fondo pluriennale vincolato</i>	568.703,25	523.465,98 0,00 0,00	326.560,36 0,00 0,00	326.560,36 0,00 0,00
			previsione di cassa	653.539,32	614.799,47		
Titolo 2	Spese in conto capitale	1.144.283,71	previsione di competenza <i>di cui già impegnato</i> <i>di cui fondo pluriennale vincolato</i>	0,00	0,00 0,00 0,00	0,00 0,00 0,00	0,00 0,00 0,00
			previsione di cassa	1.413.252,66	1.144.283,71		
Titolo 3	Spese per incremento di attività finanziarie	0,00	previsione di competenza <i>di cui già impegnato</i> <i>di cui fondo pluriennale vincolato</i>	0,00	0,00 0,00 0,00	0,00 0,00 0,00	0,00 0,00 0,00
			previsione di cassa	0,00	0,00		
	Totale Programma 01 Istruzione prescolastica	1.235.617,20	previsione di competenza <i>di cui già impegnato</i> <i>di cui fondo pluriennale vincolato</i>	568.703,25	523.465,98 0,00 0,00	326.560,36 0,00 0,00	326.560,36 0,00 0,00
			previsione di cassa	2.066.791,98	1.759.083,18		
0402	Programma 02 Altri ordini di istruzione non universitaria						
Titolo 1	Spese correnti	293.536,17	previsione di competenza <i>di cui già impegnato</i> <i>di cui fondo pluriennale vincolato</i>	306.135,22	342.664,22 0,00 0,00	342.137,59 0,00 0,00	342.137,59 0,00 0,00
			previsione di cassa	787.926,41	636.200,39		
Titolo 2	Spese in conto capitale	0,00	previsione di competenza <i>di cui già impegnato</i> <i>di cui fondo pluriennale vincolato</i>	0,00	0,00 0,00 0,00	0,00 0,00 0,00	0,00 0,00 0,00
			previsione di cassa	0,00	0,00		
Titolo 3	Spese per incremento di attività finanziarie	0,00	previsione di competenza <i>di cui già impegnato</i> <i>di cui fondo pluriennale vincolato</i>	0,00	0,00 0,00 0,00	0,00 0,00 0,00	0,00 0,00 0,00
			previsione di cassa	0,00	0,00		
	Totale Programma 02 Altri ordini di istruzione non universitaria	293.536,17	previsione di competenza <i>di cui già impegnato</i> <i>di cui fondo pluriennale vincolato</i>	306.135,22	342.664,22 0,00 0,00	342.137,59 0,00 0,00	342.137,59 0,00 0,00
			previsione di cassa	787.926,41	636.200,39		
0404	Programma 04 Istruzione universitaria						
Titolo 1	Spese correnti	0,00	previsione di competenza <i>di cui già impegnato</i> <i>di cui fondo pluriennale vincolato</i>	0,00	0,00 0,00 0,00	0,00 0,00 0,00	0,00 0,00 0,00
			previsione di cassa	0,00	0,00		
Titolo 2	Spese in conto capitale	0,00	previsione di competenza <i>di cui già impegnato</i> <i>di cui fondo pluriennale vincolato</i>	0,00	0,00 0,00 0,00	0,00 0,00 0,00	0,00 0,00 0,00
			previsione di cassa	0,00	0,00		
Titolo 3	Spese per incremento di attività finanziarie	0,00	previsione di competenza <i>di cui già impegnato</i> <i>di cui fondo pluriennale vincolato</i>	0,00	0,00 0,00 0,00	0,00 0,00 0,00	0,00 0,00 0,00
			previsione di cassa	0,00	0,00		
	Totale Programma 04 Istruzione universitaria	0,00	previsione di competenza <i>di cui già impegnato</i> <i>di cui fondo pluriennale vincolato</i>	0,00	0,00 0,00 0,00	0,00 0,00 0,00	0,00 0,00 0,00
			previsione di cassa	0,00	0,00		
0405	Programma 05 Istruzione tecnica superiore						
Titolo 1	Spese correnti	0,00	previsione di competenza <i>di cui già impegnato</i> <i>di cui fondo pluriennale vincolato</i>	0,00	0,00 0,00 0,00	0,00 0,00 0,00	0,00 0,00 0,00
			previsione di cassa	0,00	0,00		
Titolo 2	Spese in conto capitale	0,00	previsione di competenza <i>di cui già impegnato</i> <i>di cui fondo pluriennale vincolato</i>	0,00	0,00 0,00 0,00	0,00 0,00 0,00	0,00 0,00 0,00
			previsione di cassa	0,00	0,00		



COMUNE DI LENTINI
(Esercizio 2022)

Allegato n.9 - Bilancio di previsione

BILANCIO DI PREVISIONE
SPESE

MISSIONE, PROGRAMMA, TITOLO	DENOMINAZIONE	RESIDUI PRESUNTI AL TERMINE DELL'ESERCIZIO 2021		PREVISIONI DEFINITIVE DELL'ANNO 2021	PREVISIONI		
					Previsioni dell'anno 2022	Previsioni dell'anno 2023	Previsioni dell'anno 2024
Titolo 3	Spese per incremento di attività finanziarie	0,00	previsione di competenza <i>di cui già impegnato</i> <i>di cui fondo pluriennale vincolato</i>	0,00 0,00 0,00	0,00 0,00 0,00	0,00 0,00 0,00	0,00 0,00 0,00
Totale Programma 05	Istruzione tecnica superiore	0,00	previsione di competenza <i>di cui già impegnato</i> <i>di cui fondo pluriennale vincolato</i> previsione di cassa	0,00 0,00 0,00 0,00	0,00 0,00 0,00 0,00	0,00 0,00 0,00 0,00	0,00 0,00 0,00 0,00
0406	Programma 06		Servizi ausiliari all'istruzione				
Titolo 1	Spese correnti	0,00	previsione di competenza <i>di cui già impegnato</i> <i>di cui fondo pluriennale vincolato</i> previsione di cassa	0,00 0,00 0,00 0,00	0,00 0,00 0,00 0,00	0,00 0,00 0,00 0,00	0,00 0,00 0,00 0,00
Titolo 2	Spese in conto capitale	0,00	previsione di competenza <i>di cui già impegnato</i> <i>di cui fondo pluriennale vincolato</i> previsione di cassa	0,00 0,00 0,00 0,00	0,00 0,00 0,00 0,00	0,00 0,00 0,00 0,00	0,00 0,00 0,00 0,00
Titolo 3	Spese per incremento di attività finanziarie	0,00	previsione di competenza <i>di cui già impegnato</i> <i>di cui fondo pluriennale vincolato</i> previsione di cassa	0,00 0,00 0,00 0,00	0,00 0,00 0,00 0,00	0,00 0,00 0,00 0,00	0,00 0,00 0,00 0,00
Totale Programma 06	Servizi ausiliari all'istruzione	0,00	previsione di competenza <i>di cui già impegnato</i> <i>di cui fondo pluriennale vincolato</i> previsione di cassa	0,00 0,00 0,00 0,00	0,00 0,00 0,00 0,00	0,00 0,00 0,00 0,00	0,00 0,00 0,00 0,00
0407	Programma 07		Diritto allo studio				
Titolo 1	Spese correnti	542.413,56	previsione di competenza <i>di cui già impegnato</i> <i>di cui fondo pluriennale vincolato</i> previsione di cassa	728.401,47 0,00 833.184,32	383.650,80 0,00 926.064,36	381.392,84 0,00 0,00	381.392,84 0,00 0,00
Titolo 2	Spese in conto capitale	157.622,40	previsione di competenza <i>di cui già impegnato</i> <i>di cui fondo pluriennale vincolato</i> previsione di cassa	0,00 0,00 157.893,35	2.000,00 0,00 159.622,40	2.000,00 0,00 0,00	2.000,00 0,00 0,00
Titolo 3	Spese per incremento di attività finanziarie	0,00	previsione di competenza <i>di cui già impegnato</i> <i>di cui fondo pluriennale vincolato</i> previsione di cassa	0,00 0,00 0,00 0,00	0,00 0,00 0,00 0,00	0,00 0,00 0,00 0,00	0,00 0,00 0,00 0,00
Totale Programma 07	Diritto allo studio	700.035,96	previsione di competenza <i>di cui già impegnato</i> <i>di cui fondo pluriennale vincolato</i> previsione di cassa	728.401,47 0,00 0,00 991.077,67	385.650,80 0,00 0,00 1.085.686,76	383.392,84 0,00 0,00 0,00	383.392,84 0,00 0,00 0,00
TOTALE MISSIONE 04	Istruzione e diritto allo studio	2.229.189,33	previsione di competenza <i>di cui già impegnato</i> <i>di cui fondo pluriennale vincolato</i> previsione di cassa	1.603.239,94 195.359,51 3.845.796,06	1.251.781,00 0,00 3.480.970,33	1.052.090,79 0,00 0,00	1.052.090,79 0,00 0,00



COMUNE DI LENTINI
(Esercizio 2022)

Allegato n.9 - Bilancio di previsione

BILANCIO DI PREVISIONE
SPESE

MISSIONE, PROGRAMMA, TITOLO	DENOMINAZIONE	RESIDUI PRESUNTI AL TERMINE DELL'ESERCIZIO 2021		PREVISIONI DEFINITIVE DELL'ANNO 2021	PREVISIONI		
					Previsioni dell'anno 2022	Previsioni dell'anno 2023	Previsioni dell'anno 2024
MISSIONE 05 Tutela e valorizzazione dei beni e delle attività culturali							
0501	Programma 01	Valorizzazione dei beni di interesse storico					
Titolo 1	Spese correnti	7.712,69	previsione di competenza <i>di cui già impegnato</i> <i>di cui fondo pluriennale vincolato</i>	150.742,44	83.021,46 <i>0,00</i> <i>0,00</i>	81.795,11 <i>0,00</i> <i>0,00</i>	81.795,11 <i>0,00</i> <i>0,00</i>
			previsione di cassa	164.040,08	90.734,15		
Titolo 2	Spese in conto capitale	2.236,01	previsione di competenza <i>di cui già impegnato</i> <i>di cui fondo pluriennale vincolato</i>	2.067.147,69	2.067.147,69 <i>0,00</i> <i>0,00</i>	0,00 <i>0,00</i> <i>0,00</i>	0,00 <i>0,00</i> <i>0,00</i>
			previsione di cassa	2.070.954,65	2.069.383,70		
Titolo 3	Spese per incremento di attività finanziarie	0,00	previsione di competenza <i>di cui già impegnato</i> <i>di cui fondo pluriennale vincolato</i>	0,00	0,00 <i>0,00</i> <i>0,00</i>	0,00 <i>0,00</i> <i>0,00</i>	0,00 <i>0,00</i> <i>0,00</i>
			previsione di cassa	0,00	0,00		
Totale Programma 01		9.948,70	previsione di competenza <i>di cui già impegnato</i> <i>di cui fondo pluriennale vincolato</i>	2.217.890,13	2.150.169,15 <i>0,00</i> <i>0,00</i>	81.795,11 <i>0,00</i> <i>0,00</i>	81.795,11 <i>0,00</i> <i>0,00</i>
Valorizzazione dei beni di interesse storico			previsione di cassa	2.234.994,73	2.160.117,85		
0502	Programma 02	Attività culturali e interventi diversi nel settore culturale					
Titolo 1	Spese correnti	17.045,19	previsione di competenza <i>di cui già impegnato</i> <i>di cui fondo pluriennale vincolato</i>	84.041,97	82.040,93 <i>0,00</i> <i>0,00</i>	81.734,85 <i>0,00</i> <i>0,00</i>	81.734,85 <i>0,00</i> <i>0,00</i>
			previsione di cassa	99.433,56	99.086,12		
Titolo 2	Spese in conto capitale	1.580.056,32	previsione di competenza <i>di cui già impegnato</i> <i>di cui fondo pluriennale vincolato</i>	1.576.635,67	1.580.056,32 <i>0,00</i> <i>0,00</i>	1.580.056,32 <i>0,00</i> <i>0,00</i>	1.580.056,32 <i>0,00</i> <i>0,00</i>
			previsione di cassa	3.156.691,99	3.160.112,64		
Titolo 3	Spese per incremento di attività finanziarie	0,00	previsione di competenza <i>di cui già impegnato</i> <i>di cui fondo pluriennale vincolato</i>	0,00	0,00 <i>0,00</i> <i>0,00</i>	0,00 <i>0,00</i> <i>0,00</i>	0,00 <i>0,00</i> <i>0,00</i>
			previsione di cassa	0,00	0,00		
Totale Programma 02		1.597.101,51	previsione di competenza <i>di cui già impegnato</i> <i>di cui fondo pluriennale vincolato</i>	1.660.677,64	1.662.097,25 <i>0,00</i> <i>0,00</i>	1.661.791,17 <i>0,00</i> <i>0,00</i>	1.661.791,17 <i>0,00</i> <i>0,00</i>
Attività culturali e interventi diversi nel settore culturale			previsione di cassa	3.256.125,55	3.259.198,76		
TOTALE MISSIONE 05		1.607.050,21	previsione di competenza <i>di cui già impegnato</i> <i>di cui fondo pluriennale vincolato</i>	3.878.567,77	3.812.266,40 <i>0,00</i> <i>0,00</i>	1.743.586,28 <i>0,00</i> <i>0,00</i>	1.743.586,28 <i>0,00</i> <i>0,00</i>
Tutela e valorizzazione dei beni e delle attività culturali			previsione di cassa	5.491.120,28	5.419.316,61		



COMUNE DI LENTINI
(Esercizio 2022)

Allegato n.9 - Bilancio di previsione

BILANCIO DI PREVISIONE
SPESE

MISSIONE, PROGRAMMA, TITOLO	DENOMINAZIONE	RESIDUI PRESUNTI AL TERMINE DELL'ESERCIZIO 2021		PREVISIONI DEFINITIVE DELL'ANNO 2021	PREVISIONI		
					Previsioni dell'anno 2022	Previsioni dell'anno 2023	Previsioni dell'anno 2024
MISSIONE 06 Politiche giovanili, sport e tempo libero							
0601	Programma 01 Sport e tempo libero						
Titolo 1	Spese correnti	2.351,85	previsione di competenza <i>di cui già impegnato</i> <i>di cui fondo pluriennale vincolato</i>	66.819,81	60.554,18 <i>0,00</i> <i>0,00</i>	58.657,00 <i>0,00</i> <i>0,00</i>	58.657,00 <i>0,00</i> <i>0,00</i>
			previsione di cassa	77.564,96	62.906,03		
Titolo 2	Spese in conto capitale	3.306,14	previsione di competenza <i>di cui già impegnato</i> <i>di cui fondo pluriennale vincolato</i>	25.000,00	0,00 <i>0,00</i> <i>0,00</i>	0,00 <i>0,00</i> <i>0,00</i>	0,00 <i>0,00</i> <i>0,00</i>
			previsione di cassa	25.000,00	3.306,14		
Titolo 3	Spese per incremento di attività finanziarie	0,00	previsione di competenza <i>di cui già impegnato</i> <i>di cui fondo pluriennale vincolato</i>	0,00	0,00 <i>0,00</i> <i>0,00</i>	0,00 <i>0,00</i> <i>0,00</i>	0,00 <i>0,00</i> <i>0,00</i>
			previsione di cassa	0,00	0,00		
Totale Programma	01 Sport e tempo libero	5.657,99	previsione di competenza <i>di cui già impegnato</i> <i>di cui fondo pluriennale vincolato</i>	91.819,81	60.554,18 <i>0,00</i> <i>0,00</i>	58.657,00 <i>0,00</i> <i>0,00</i>	58.657,00 <i>0,00</i> <i>0,00</i>
			previsione di cassa	102.564,96	66.212,17		
0602	Programma 02 Giovani						
Titolo 1	Spese correnti	0,00	previsione di competenza <i>di cui già impegnato</i> <i>di cui fondo pluriennale vincolato</i>	0,00	0,00 <i>0,00</i> <i>0,00</i>	0,00 <i>0,00</i> <i>0,00</i>	0,00 <i>0,00</i> <i>0,00</i>
			previsione di cassa	0,00	0,00		
Titolo 2	Spese in conto capitale	0,00	previsione di competenza <i>di cui già impegnato</i> <i>di cui fondo pluriennale vincolato</i>	0,00	0,00 <i>0,00</i> <i>0,00</i>	0,00 <i>0,00</i> <i>0,00</i>	0,00 <i>0,00</i> <i>0,00</i>
			previsione di cassa	0,00	0,00		
Titolo 3	Spese per incremento di attività finanziarie	0,00	previsione di competenza <i>di cui già impegnato</i> <i>di cui fondo pluriennale vincolato</i>	0,00	0,00 <i>0,00</i> <i>0,00</i>	0,00 <i>0,00</i> <i>0,00</i>	0,00 <i>0,00</i> <i>0,00</i>
			previsione di cassa	0,00	0,00		
Totale Programma	02 Giovani	0,00	previsione di competenza <i>di cui già impegnato</i> <i>di cui fondo pluriennale vincolato</i>	0,00	0,00 <i>0,00</i> <i>0,00</i>	0,00 <i>0,00</i> <i>0,00</i>	0,00 <i>0,00</i> <i>0,00</i>
			previsione di cassa	0,00	0,00		
TOTALE MISSIONE 06		5.657,99	previsione di competenza <i>di cui già impegnato</i> <i>di cui fondo pluriennale vincolato</i>	91.819,81	60.554,18 <i>0,00</i> <i>0,00</i>	58.657,00 <i>0,00</i> <i>0,00</i>	58.657,00 <i>0,00</i> <i>0,00</i>
Politiche giovanili, sport e tempo libero			previsione di cassa	102.564,96	66.212,17		

23/12/2022



COMUNE DI LENTINI
(Esercizio 2022)

Allegato n.9 - Bilancio di previsione

BILANCIO DI PREVISIONE
SPESE

MISSIONE, PROGRAMMA, TITOLO	DENOMINAZIONE	RESIDUI PRESUNTI AL TERMINE DELL'ESERCIZIO 2021		PREVISIONI DEFINITIVE DELL'ANNO 2021	Previsioni		
					dell'anno 2022	dell'anno 2023	dell'anno 2024
MISSIONE 07 Turismo							
0701	Programma 01	Sviluppo e la valorizzazione del turismo					
Titolo 1	Spese correnti	1.444,50	previsione di competenza <i>di cui già impegnato</i> <i>di cui fondo pluriennale vincolato</i>	1.727,06	3.500,00 <i>0,00</i> <i>0,00</i>	3.500,00 <i>0,00</i> <i>0,00</i>	3.500,00 <i>0,00</i> <i>0,00</i>
			previsione di cassa	6.176,44	4.944,50		
Titolo 2	Spese in conto capitale	0,00	previsione di competenza <i>di cui già impegnato</i> <i>di cui fondo pluriennale vincolato</i>	0,00	0,00 <i>0,00</i> <i>0,00</i>	0,00 <i>0,00</i> <i>0,00</i>	0,00 <i>0,00</i> <i>0,00</i>
			previsione di cassa	0,00	0,00		
Titolo 3	Spese per incremento di attività finanziarie	0,00	previsione di competenza <i>di cui già impegnato</i> <i>di cui fondo pluriennale vincolato</i>	0,00	0,00 <i>0,00</i> <i>0,00</i>	0,00 <i>0,00</i> <i>0,00</i>	0,00 <i>0,00</i> <i>0,00</i>
			previsione di cassa	0,00	0,00		
Totale Programma	01	1.444,50	previsione di competenza <i>di cui già impegnato</i> <i>di cui fondo pluriennale vincolato</i>	1.727,06	3.500,00 <i>0,00</i> <i>0,00</i>	3.500,00 <i>0,00</i> <i>0,00</i>	3.500,00 <i>0,00</i> <i>0,00</i>
	Sviluppo e la valorizzazione del turismo		previsione di cassa	6.176,44	4.944,50		
TOTALE MISSIONE 07		1.444,50	previsione di competenza <i>di cui già impegnato</i> <i>di cui fondo pluriennale vincolato</i>	1.727,06	3.500,00 <i>0,00</i> <i>0,00</i>	3.500,00 <i>0,00</i> <i>0,00</i>	3.500,00 <i>0,00</i> <i>0,00</i>
Turismo			previsione di cassa	6.176,44	4.944,50		



COMUNE DI LENTINI
(Esercizio 2022)

Allegato n.9 - Bilancio di previsione

BILANCIO DI PREVISIONE
SPESE

MISSIONE, PROGRAMMA, TITOLO	DENOMINAZIONE	RESIDUI PRESUNTI AL TERMINE DELL'ESERCIZIO 2021		PREVISIONI DEFINITIVE DELL'ANNO 2021	PREVISIONI		
					Previsioni dell'anno 2022	Previsioni dell'anno 2023	Previsioni dell'anno 2024
MISSIONE 08 Assetto del territorio ed edilizia abitativa							
0801	Programma 01	Urbanistica e assetto del territorio					
Titolo 1	Spese correnti	1.611.179,73	previsione di competenza <i>di cui già impegnato</i> <i>di cui fondo pluriennale vincolato</i>	1.374.159,10	1.561.312,19 <i>0,00</i> <i>0,00</i>	1.505.307,29 <i>0,00</i> <i>0,00</i>	1.501.667,23 <i>0,00</i> <i>0,00</i>
			previsione di cassa	2.717.767,37	3.138.252,48		
Titolo 2	Spese in conto capitale	504.052,63	previsione di competenza <i>di cui già impegnato</i> <i>di cui fondo pluriennale vincolato</i>	2.869.248,40	2.634.955,49 <i>0,00</i> <i>59.040,30</i>	2.634.955,49 <i>0,00</i> <i>0,00</i>	2.634.955,49 <i>0,00</i> <i>0,00</i>
			previsione di cassa	6.344.541,56	3.139.008,12		
Titolo 3	Spese per incremento di attività finanziarie	0,00	previsione di competenza <i>di cui già impegnato</i> <i>di cui fondo pluriennale vincolato</i>	0,00	0,00 <i>0,00</i> <i>0,00</i>	0,00 <i>0,00</i> <i>0,00</i>	0,00 <i>0,00</i> <i>0,00</i>
			previsione di cassa	0,00	0,00		
Totale Programma	01	2.115.232,36	previsione di competenza <i>di cui già impegnato</i> <i>di cui fondo pluriennale vincolato</i>	4.243.407,50	4.196.267,68 <i>0,00</i> <i>59.040,30</i>	4.140.262,78 <i>0,00</i> <i>0,00</i>	4.136.622,72 <i>0,00</i> <i>0,00</i>
	Urbanistica e assetto del territorio		previsione di cassa	9.062.308,93	6.277.260,60		
0802	Programma 02	Edilizia residenziale pubblica e locale e piani di edilizia economico-popolare					
Titolo 1	Spese correnti	0,00	previsione di competenza <i>di cui già impegnato</i> <i>di cui fondo pluriennale vincolato</i>	0,00	0,00 <i>0,00</i> <i>0,00</i>	0,00 <i>0,00</i> <i>0,00</i>	0,00 <i>0,00</i> <i>0,00</i>
			previsione di cassa	0,00	0,00		
Titolo 2	Spese in conto capitale	1.044.874,22	previsione di competenza <i>di cui già impegnato</i> <i>di cui fondo pluriennale vincolato</i>	252.191,33	125.120,00 <i>0,00</i> <i>0,00</i>	125.120,00 <i>0,00</i> <i>0,00</i>	125.120,00 <i>0,00</i> <i>0,00</i>
			previsione di cassa	1.159.086,96	1.169.994,22		
Titolo 3	Spese per incremento di attività finanziarie	0,00	previsione di competenza <i>di cui già impegnato</i> <i>di cui fondo pluriennale vincolato</i>	0,00	0,00 <i>0,00</i> <i>0,00</i>	0,00 <i>0,00</i> <i>0,00</i>	0,00 <i>0,00</i> <i>0,00</i>
			previsione di cassa	0,00	0,00		
Totale Programma	02	1.044.874,22	previsione di competenza <i>di cui già impegnato</i> <i>di cui fondo pluriennale vincolato</i>	252.191,33	125.120,00 <i>0,00</i> <i>0,00</i>	125.120,00 <i>0,00</i> <i>0,00</i>	125.120,00 <i>0,00</i> <i>0,00</i>
	Edilizia residenziale pubblica e locale e piani di edilizia economico-popolare		previsione di cassa	1.159.086,96	1.169.994,22		
TOTALE MISSIONE 08		3.160.106,58	previsione di competenza <i>di cui già impegnato</i> <i>di cui fondo pluriennale vincolato</i>	4.495.598,83	4.321.387,68 <i>0,00</i> <i>59.040,30</i>	4.265.382,78 <i>0,00</i> <i>0,00</i>	4.261.742,72 <i>0,00</i> <i>0,00</i>
	Assetto del territorio ed edilizia abitativa		previsione di cassa	10.221.395,89	7.447.254,82		



COMUNE DI LENTINI
(Esercizio 2022)

Allegato n.9 - Bilancio di previsione

BILANCIO DI PREVISIONE
SPESE

MISSIONE, PROGRAMMA, TITOLO	DENOMINAZIONE	RESIDUI PRESUNTI AL TERMINE DELL'ESERCIZIO 2021		PREVISIONI DEFINITIVE DELL'ANNO 2021	PREVISIONI		
					Previsioni dell'anno 2022	Previsioni dell'anno 2023	Previsioni dell'anno 2024
MISSIONE 09 Sviluppo sostenibile e tutela del territorio e dell'ambiente							
0901	Programma 01 Difesa del suolo						
	Titolo 1 Spese correnti	0,00	previsione di competenza <i>di cui già impegnato</i> <i>di cui fondo pluriennale vincolato</i>	0,00	0,00 <i>0,00</i> <i>0,00</i>	0,00 <i>0,00</i> <i>0,00</i>	0,00 <i>0,00</i> <i>0,00</i>
			previsione di cassa	0,00	0,00	0,00	0,00
	Titolo 2 Spese in conto capitale	0,00	previsione di competenza <i>di cui già impegnato</i> <i>di cui fondo pluriennale vincolato</i>	0,00	0,00 <i>0,00</i> <i>0,00</i>	0,00 <i>0,00</i> <i>0,00</i>	0,00 <i>0,00</i> <i>0,00</i>
			previsione di cassa	0,00	0,00	0,00	0,00
	Titolo 3 Spese per incremento di attività finanziarie	0,00	previsione di competenza <i>di cui già impegnato</i> <i>di cui fondo pluriennale vincolato</i>	0,00	0,00 <i>0,00</i> <i>0,00</i>	0,00 <i>0,00</i> <i>0,00</i>	0,00 <i>0,00</i> <i>0,00</i>
			previsione di cassa	0,00	0,00	0,00	0,00
	Totale Programma 01 Difesa del suolo	0,00	previsione di competenza <i>di cui già impegnato</i> <i>di cui fondo pluriennale vincolato</i>	0,00	0,00 <i>0,00</i> <i>0,00</i>	0,00 <i>0,00</i> <i>0,00</i>	0,00 <i>0,00</i> <i>0,00</i>
			previsione di cassa	0,00	0,00	0,00	0,00
0902	Programma 02 Tutela, valorizzazione e recupero ambientale						
	Titolo 1 Spese correnti	0,00	previsione di competenza <i>di cui già impegnato</i> <i>di cui fondo pluriennale vincolato</i>	0,00	8.000,00 <i>0,00</i> <i>0,00</i>	16.778,38 <i>0,00</i> <i>0,00</i>	16.778,38 <i>0,00</i> <i>0,00</i>
			previsione di cassa	1.424,92	8.000,00	0,00	0,00
	Titolo 2 Spese in conto capitale	10.000,00	previsione di competenza <i>di cui già impegnato</i> <i>di cui fondo pluriennale vincolato</i>	0,00	5.049.000,00 <i>0,00</i> <i>0,00</i>	5.049.000,00 <i>0,00</i> <i>0,00</i>	5.049.000,00 <i>0,00</i> <i>0,00</i>
			previsione di cassa	10.000,00	5.059.000,00	0,00	0,00
	Titolo 3 Spese per incremento di attività finanziarie	0,00	previsione di competenza <i>di cui già impegnato</i> <i>di cui fondo pluriennale vincolato</i>	0,00	0,00 <i>0,00</i> <i>0,00</i>	0,00 <i>0,00</i> <i>0,00</i>	0,00 <i>0,00</i> <i>0,00</i>
			previsione di cassa	0,00	0,00	0,00	0,00
	Totale Programma 02 Tutela, valorizzazione e recupero ambientale	10.000,00	previsione di competenza <i>di cui già impegnato</i> <i>di cui fondo pluriennale vincolato</i>	0,00	5.057.000,00 <i>0,00</i> <i>0,00</i>	5.065.778,38 <i>0,00</i> <i>0,00</i>	5.065.778,38 <i>0,00</i> <i>0,00</i>
			previsione di cassa	11.424,92	5.067.000,00	0,00	0,00
0903	Programma 03 Rifiuti						
	Titolo 1 Spese correnti	2.065.656,86	previsione di competenza <i>di cui già impegnato</i> <i>di cui fondo pluriennale vincolato</i>	3.817.466,86	4.949.648,01 <i>0,00</i> <i>0,00</i>	4.862.043,02 <i>0,00</i> <i>0,00</i>	4.862.043,02 <i>0,00</i> <i>0,00</i>
			previsione di cassa	5.495.853,39	7.015.304,87	0,00	0,00
	Titolo 2 Spese in conto capitale	0,00	previsione di competenza <i>di cui già impegnato</i> <i>di cui fondo pluriennale vincolato</i>	0,00	30.000,00 <i>0,00</i> <i>0,00</i>	30.000,00 <i>0,00</i> <i>0,00</i>	30.000,00 <i>0,00</i> <i>0,00</i>
			previsione di cassa	201,84	30.000,00	0,00	0,00
	Titolo 3 Spese per incremento di attività finanziarie	0,00	previsione di competenza <i>di cui già impegnato</i> <i>di cui fondo pluriennale vincolato</i>	0,00	0,00 <i>0,00</i> <i>0,00</i>	0,00 <i>0,00</i> <i>0,00</i>	0,00 <i>0,00</i> <i>0,00</i>
			previsione di cassa	0,00	0,00	0,00	0,00
	Totale Programma 03 Rifiuti	2.065.656,86	previsione di competenza <i>di cui già impegnato</i> <i>di cui fondo pluriennale vincolato</i>	3.817.466,86	4.979.648,01 <i>0,00</i> <i>0,00</i>	4.892.043,02 <i>0,00</i> <i>0,00</i>	4.892.043,02 <i>0,00</i> <i>0,00</i>
			previsione di cassa	5.496.055,23	7.045.304,87	0,00	0,00
0904	Programma 04 Servizio idrico integrato						
	Titolo 1 Spese correnti	1.105.756,06	previsione di competenza <i>di cui già impegnato</i> <i>di cui fondo pluriennale vincolato</i>	1.601.660,19	2.214.504,32 <i>0,00</i> <i>0,00</i>	2.214.960,44 <i>0,00</i> <i>0,00</i>	2.213.411,91 <i>0,00</i> <i>0,00</i>
			previsione di cassa	2.694.986,92	3.320.260,38	0,00	0,00
	Titolo 2 Spese in conto capitale	261.534,40	previsione di competenza <i>di cui già impegnato</i> <i>di cui fondo pluriennale vincolato</i>	722.561,13	1.940.920,20 <i>0,00</i> <i>0,00</i>	1.940.920,20 <i>0,00</i> <i>0,00</i>	1.920.920,20 <i>0,00</i> <i>0,00</i>
			previsione di cassa	784.887,21	2.202.454,60	0,00	0,00



COMUNE DI LENTINI
(Esercizio 2022)

Allegato n.9 - Bilancio di previsione

BILANCIO DI PREVISIONE
SPESE

MISSIONE, PROGRAMMA, TITOLO	DENOMINAZIONE	RESIDUI PRESUNTI AL TERMINE DELL'ESERCIZIO 2021		PREVISIONI DEFINITIVE DELL'ANNO 2021	PREVISIONI		
					Previsioni dell'anno 2022	Previsioni dell'anno 2023	Previsioni dell'anno 2024
Titolo 3	Spese per incremento di attività finanziarie	0,00	previsione di competenza <i>di cui già impegnato</i> <i>di cui fondo pluriennale vincolato</i>	0,00 0,00 0,00	0,00 0,00 0,00	0,00 0,00 0,00	0,00 0,00 0,00
Totale Programma 04	Servizio idrico integrato	1.367.290,46	previsione di competenza <i>di cui già impegnato</i> <i>di cui fondo pluriennale vincolato</i> previsione di cassa	2.324.221,32 0,00 0,00 3.479.874,13	4.155.424,52 0,00 0,00 5.522.714,98	4.155.880,64 0,00 0,00 0,00	4.134.332,11 0,00 0,00 0,00
0905	Programma 05		Aree protette, parchi naturali, protezione naturalistica e forestazione				
Titolo 1	Spese correnti	18.100,62	previsione di competenza <i>di cui già impegnato</i> <i>di cui fondo pluriennale vincolato</i> previsione di cassa	220.662,57 0,00 0,00 293.690,67	232.232,79 0,00 0,00 250.333,41	206.590,93 0,00 0,00 0,00	200.590,93 0,00 0,00 0,00
Titolo 2	Spese in conto capitale	63.357,41	previsione di competenza <i>di cui già impegnato</i> <i>di cui fondo pluriennale vincolato</i> previsione di cassa	72.500,00 0,00 0,00 109.386,27	1.075.000,00 0,00 0,00 1.138.357,41	1.075.000,00 0,00 0,00 0,00	1.075.000,00 0,00 0,00 0,00
Titolo 3	Spese per incremento di attività finanziarie	0,00	previsione di competenza <i>di cui già impegnato</i> <i>di cui fondo pluriennale vincolato</i> previsione di cassa	0,00 0,00 0,00 0,00	0,00 0,00 0,00 0,00	0,00 0,00 0,00 0,00	0,00 0,00 0,00 0,00
Totale Programma 05	Aree protette, parchi naturali, protezione naturalistica e forestazione	81.458,03	previsione di competenza <i>di cui già impegnato</i> <i>di cui fondo pluriennale vincolato</i> previsione di cassa	293.162,57 0,00 0,00 403.076,94	1.307.232,79 0,00 0,00 1.388.690,82	1.281.590,93 0,00 0,00 0,00	1.275.590,93 0,00 0,00 0,00
0906	Programma 06		Tutela e valorizzazione delle risorse idriche				
Titolo 1	Spese correnti	0,00	previsione di competenza <i>di cui già impegnato</i> <i>di cui fondo pluriennale vincolato</i> previsione di cassa	0,00 0,00 0,00 0,00	0,00 0,00 0,00 0,00	0,00 0,00 0,00 0,00	0,00 0,00 0,00 0,00
Titolo 2	Spese in conto capitale	0,00	previsione di competenza <i>di cui già impegnato</i> <i>di cui fondo pluriennale vincolato</i> previsione di cassa	0,00 0,00 0,00 0,00	0,00 0,00 0,00 0,00	0,00 0,00 0,00 0,00	0,00 0,00 0,00 0,00
Titolo 3	Spese per incremento di attività finanziarie	0,00	previsione di competenza <i>di cui già impegnato</i> <i>di cui fondo pluriennale vincolato</i> previsione di cassa	0,00 0,00 0,00 0,00	0,00 0,00 0,00 0,00	0,00 0,00 0,00 0,00	0,00 0,00 0,00 0,00
Totale Programma 06	Tutela e valorizzazione delle risorse idriche	0,00	previsione di competenza <i>di cui già impegnato</i> <i>di cui fondo pluriennale vincolato</i> previsione di cassa	0,00 0,00 0,00 0,00	0,00 0,00 0,00 0,00	0,00 0,00 0,00 0,00	0,00 0,00 0,00 0,00
0907	Programma 07		Sviluppo sostenibile territorio montano piccoli Comuni				
Titolo 1	Spese correnti	0,00	previsione di competenza <i>di cui già impegnato</i> <i>di cui fondo pluriennale vincolato</i> previsione di cassa	0,00 0,00 0,00 0,00	0,00 0,00 0,00 0,00	0,00 0,00 0,00 0,00	0,00 0,00 0,00 0,00
Titolo 2	Spese in conto capitale	0,00	previsione di competenza <i>di cui già impegnato</i> <i>di cui fondo pluriennale vincolato</i> previsione di cassa	0,00 0,00 0,00 0,00	0,00 0,00 0,00 0,00	0,00 0,00 0,00 0,00	0,00 0,00 0,00 0,00
Titolo 3	Spese per incremento di attività finanziarie	0,00	previsione di competenza <i>di cui già impegnato</i> <i>di cui fondo pluriennale vincolato</i> previsione di cassa	0,00 0,00 0,00 0,00	0,00 0,00 0,00 0,00	0,00 0,00 0,00 0,00	0,00 0,00 0,00 0,00
Totale Programma 07	Sviluppo sostenibile territorio montano piccoli Comuni	0,00	previsione di competenza <i>di cui già impegnato</i> <i>di cui fondo pluriennale vincolato</i> previsione di cassa	0,00 0,00 0,00 0,00	0,00 0,00 0,00 0,00	0,00 0,00 0,00 0,00	0,00 0,00 0,00 0,00
0908	Programma 08		Qualità dell'aria e riduzione dell'inquinamento				

23/12/2022



COMUNE DI LENTINI
(Esercizio 2022)

Allegato n.9 - Bilancio di previsione

BILANCIO DI PREVISIONE
SPESE

MISSIONE, PROGRAMMA, TITOLO	DENOMINAZIONE	RESIDUI PRESUNTI AL TERMINE DELL'ESERCIZIO 2021		PREVISIONI DEFINITIVE DELL'ANNO 2021			
					Previsioni dell'anno 2022	Previsioni dell'anno 2023	Previsioni dell'anno 2024
Titolo 1	Spese correnti	0,00	previsione di competenza	0,00	0,00	0,00	0,00
			<i>di cui già impegnato</i>		0,00	0,00	0,00
			<i>di cui fondo pluriennale vincolato</i>	0,00	0,00	0,00	
			previsione di cassa	0,00	0,00		
Titolo 2	Spese in conto capitale	0,00	previsione di competenza	0,00	0,00	0,00	0,00
			<i>di cui già impegnato</i>		0,00	0,00	0,00
			<i>di cui fondo pluriennale vincolato</i>	0,00	0,00	0,00	
			previsione di cassa	0,00	0,00		
Titolo 3	Spese per incremento di attività finanziarie	0,00	previsione di competenza	0,00	0,00	0,00	0,00
			<i>di cui già impegnato</i>		0,00	0,00	0,00
			<i>di cui fondo pluriennale vincolato</i>	0,00	0,00	0,00	
			previsione di cassa	0,00	0,00		
Totale Programma 08		0,00	previsione di competenza	0,00	0,00	0,00	0,00
Qualità dell'aria e riduzione			<i>di cui già impegnato</i>		0,00	0,00	0,00
dell'inquinamento			<i>di cui fondo pluriennale vincolato</i>	0,00	0,00	0,00	0,00
			previsione di cassa	0,00	0,00		
TOTALE MISSIONE 09		3.524.405,35	previsione di competenza	6.434.850,75	15.499.305,32	15.395.292,97	15.367.744,44
Sviluppo sostenibile e tutela del			<i>di cui già impegnato</i>		0,00	0,00	0,00
territorio e dell'ambiente			<i>di cui fondo pluriennale vincolato</i>	0,00	0,00	0,00	0,00
			previsione di cassa	9.390.431,22	19.023.710,67		



COMUNE DI LENTINI
(Esercizio 2022)

Allegato n.9 - Bilancio di previsione

BILANCIO DI PREVISIONE
SPESE

MISSIONE, PROGRAMMA, TITOLO	DENOMINAZIONE	RESIDUI PRESUNTI AL TERMINE DELL'ESERCIZIO 2021		PREVISIONI DEFINITIVE DELL'ANNO 2021	PREVISIONI		
					Previsioni dell'anno 2022	Previsioni dell'anno 2023	Previsioni dell'anno 2024
MISSIONE 10 Trasporti e diritto alla mobilità							
1001	Programma 01	Trasporto ferroviario					
Titolo 1	Spese correnti	0,00	previsione di competenza <i>di cui già impegnato</i> <i>di cui fondo pluriennale vincolato</i>	0,00	0,00 0,00 0,00	0,00 0,00 0,00	0,00 0,00 0,00
			previsione di cassa	0,00	0,00	0,00	0,00
Titolo 2	Spese in conto capitale	0,00	previsione di competenza <i>di cui già impegnato</i> <i>di cui fondo pluriennale vincolato</i>	0,00	0,00 0,00 0,00	0,00 0,00 0,00	0,00 0,00 0,00
			previsione di cassa	0,00	0,00	0,00	0,00
Titolo 3	Spese per incremento di attività finanziarie	0,00	previsione di competenza <i>di cui già impegnato</i> <i>di cui fondo pluriennale vincolato</i>	0,00	0,00 0,00 0,00	0,00 0,00 0,00	0,00 0,00 0,00
			previsione di cassa	0,00	0,00	0,00	0,00
	Totale Programma 01	0,00	previsione di competenza <i>di cui già impegnato</i> <i>di cui fondo pluriennale vincolato</i>	0,00	0,00 0,00 0,00	0,00 0,00 0,00	0,00 0,00 0,00
	Trasporto ferroviario		previsione di cassa	0,00	0,00	0,00	0,00
1002	Programma 02	Trasporto pubblico locale					
Titolo 1	Spese correnti	0,00	previsione di competenza <i>di cui già impegnato</i> <i>di cui fondo pluriennale vincolato</i>	0,00	0,00 0,00 0,00	0,00 0,00 0,00	0,00 0,00 0,00
			previsione di cassa	0,00	0,00	0,00	0,00
Titolo 2	Spese in conto capitale	0,00	previsione di competenza <i>di cui già impegnato</i> <i>di cui fondo pluriennale vincolato</i>	0,00	0,00 0,00 0,00	0,00 0,00 0,00	0,00 0,00 0,00
			previsione di cassa	3,20	0,00	0,00	0,00
Titolo 3	Spese per incremento di attività finanziarie	0,00	previsione di competenza <i>di cui già impegnato</i> <i>di cui fondo pluriennale vincolato</i>	0,00	0,00 0,00 0,00	0,00 0,00 0,00	0,00 0,00 0,00
			previsione di cassa	0,00	0,00	0,00	0,00
	Totale Programma 02	0,00	previsione di competenza <i>di cui già impegnato</i> <i>di cui fondo pluriennale vincolato</i>	0,00	0,00 0,00 0,00	0,00 0,00 0,00	0,00 0,00 0,00
	Trasporto pubblico locale		previsione di cassa	3,20	0,00	0,00	0,00
1003	Programma 03	Trasporto per vie d'acqua					
Titolo 1	Spese correnti	0,00	previsione di competenza <i>di cui già impegnato</i> <i>di cui fondo pluriennale vincolato</i>	0,00	0,00 0,00 0,00	0,00 0,00 0,00	0,00 0,00 0,00
			previsione di cassa	0,00	0,00	0,00	0,00
Titolo 2	Spese in conto capitale	0,00	previsione di competenza <i>di cui già impegnato</i> <i>di cui fondo pluriennale vincolato</i>	0,00	0,00 0,00 0,00	0,00 0,00 0,00	0,00 0,00 0,00
			previsione di cassa	0,00	0,00	0,00	0,00
Titolo 3	Spese per incremento di attività finanziarie	0,00	previsione di competenza <i>di cui già impegnato</i> <i>di cui fondo pluriennale vincolato</i>	0,00	0,00 0,00 0,00	0,00 0,00 0,00	0,00 0,00 0,00
			previsione di cassa	0,00	0,00	0,00	0,00
	Totale Programma 03	0,00	previsione di competenza <i>di cui già impegnato</i> <i>di cui fondo pluriennale vincolato</i>	0,00	0,00 0,00 0,00	0,00 0,00 0,00	0,00 0,00 0,00
	Trasporto per vie d'acqua		previsione di cassa	0,00	0,00	0,00	0,00
1004	Programma 04	Altre modalità di trasporto					
Titolo 1	Spese correnti	0,00	previsione di competenza <i>di cui già impegnato</i> <i>di cui fondo pluriennale vincolato</i>	0,00	0,00 0,00 0,00	0,00 0,00 0,00	0,00 0,00 0,00
			previsione di cassa	0,00	0,00	0,00	0,00
Titolo 2	Spese in conto capitale	0,00	previsione di competenza <i>di cui già impegnato</i> <i>di cui fondo pluriennale vincolato</i>	0,00	0,00 0,00 0,00	0,00 0,00 0,00	0,00 0,00 0,00
			previsione di cassa	0,00	0,00	0,00	0,00



COMUNE DI LENTINI
(Esercizio 2022)

Allegato n.9 - Bilancio di previsione

BILANCIO DI PREVISIONE
SPESE

MISSIONE, PROGRAMMA, TITOLO	DENOMINAZIONE	RESIDUI PRESUNTI AL TERMINE DELL'ESERCIZIO 2021		PREVISIONI DEFINITIVE DELL'ANNO 2021	Previsioni		
					dell'anno 2022	dell'anno 2023	dell'anno 2024
Titolo 3	Spese per incremento di attività finanziarie	0,00	previsione di competenza <i>di cui già impegnato</i> <i>di cui fondo pluriennale vincolato</i>	0,00	0,00 0,00 0,00	0,00 0,00 0,00	0,00 0,00 0,00
	Totale Programma 04	0,00	previsione di competenza <i>di cui già impegnato</i> <i>di cui fondo pluriennale vincolato</i>	0,00	0,00 0,00 0,00	0,00 0,00 0,00	0,00 0,00 0,00
	Altre modalità di trasporto		previsione di cassa	0,00	0,00		
1005	Programma 05 Viabilità e infrastrutture stradali						
Titolo 1	Spese correnti	0,00	previsione di competenza <i>di cui già impegnato</i> <i>di cui fondo pluriennale vincolato</i>	0,00	0,00 0,00 0,00	0,00 0,00 0,00	0,00 0,00 0,00
Titolo 2	Spese in conto capitale	0,00	previsione di competenza <i>di cui già impegnato</i> <i>di cui fondo pluriennale vincolato</i>	0,00	0,00 0,00 0,00	0,00 0,00 0,00	0,00 0,00 0,00
Titolo 3	Spese per incremento di attività finanziarie	0,00	previsione di competenza <i>di cui già impegnato</i> <i>di cui fondo pluriennale vincolato</i>	0,00	0,00 0,00 0,00	0,00 0,00 0,00	0,00 0,00 0,00
	Totale Programma 05	0,00	previsione di competenza <i>di cui già impegnato</i> <i>di cui fondo pluriennale vincolato</i>	0,00	0,00 0,00 0,00	0,00 0,00 0,00	0,00 0,00 0,00
	Viabilità e infrastrutture stradali		previsione di cassa	0,00	0,00		
	TOTALE MISSIONE 10	0,00	previsione di competenza <i>di cui già impegnato</i> <i>di cui fondo pluriennale vincolato</i>	0,00	0,00 0,00 0,00	0,00 0,00 0,00	0,00 0,00 0,00
	Trasporti e diritto alla mobilità		previsione di cassa	3,20	0,00		



COMUNE DI LENTINI
(Esercizio 2022)

Allegato n.9 - Bilancio di previsione

BILANCIO DI PREVISIONE
SPESE

MISSIONE, PROGRAMMA, TITOLO	DENOMINAZIONE	RESIDUI PRESUNTI AL TERMINE DELL'ESERCIZIO 2021		PREVISIONI DEFINITIVE DELL'ANNO 2021	PREVISIONI		
					Previsioni dell'anno 2022	Previsioni dell'anno 2023	Previsioni dell'anno 2024
MISSIONE 11 Soccorso civile							
1101	Programma 01	Sistema di protezione civile					
Titolo 1	Spese correnti	347.290,51	previsione di competenza <i>di cui già impegnato</i> <i>di cui fondo pluriennale vincolato</i>	411.916,29	297.180,04 <i>0,00</i> <i>0,00</i>	296.209,45 <i>0,00</i> <i>0,00</i>	296.209,45 <i>0,00</i> <i>0,00</i>
			previsione di cassa	423.519,81	644.470,55		
Titolo 2	Spese in conto capitale	511,00	previsione di competenza <i>di cui già impegnato</i> <i>di cui fondo pluriennale vincolato</i>	0,00	0,00 <i>0,00</i> <i>0,00</i>	0,00 <i>0,00</i> <i>0,00</i>	0,00 <i>0,00</i> <i>0,00</i>
			previsione di cassa	511,00	511,00		
Titolo 3	Spese per incremento di attività finanziarie	0,00	previsione di competenza <i>di cui già impegnato</i> <i>di cui fondo pluriennale vincolato</i>	0,00	0,00 <i>0,00</i> <i>0,00</i>	0,00 <i>0,00</i> <i>0,00</i>	0,00 <i>0,00</i> <i>0,00</i>
			previsione di cassa	0,00	0,00		
Totale Programma 01		347.801,51	previsione di competenza <i>di cui già impegnato</i> <i>di cui fondo pluriennale vincolato</i>	411.916,29	297.180,04 <i>0,00</i> <i>0,00</i>	296.209,45 <i>0,00</i> <i>0,00</i>	296.209,45 <i>0,00</i> <i>0,00</i>
Sistema di protezione civile			previsione di cassa	424.030,81	644.981,55		
1102	Programma 02	Interventi a seguito di calamità naturali					
Titolo 1	Spese correnti	0,00	previsione di competenza <i>di cui già impegnato</i> <i>di cui fondo pluriennale vincolato</i>	0,00	0,00 <i>0,00</i> <i>0,00</i>	0,00 <i>0,00</i> <i>0,00</i>	0,00 <i>0,00</i> <i>0,00</i>
			previsione di cassa	0,00	0,00		
Titolo 2	Spese in conto capitale	0,00	previsione di competenza <i>di cui già impegnato</i> <i>di cui fondo pluriennale vincolato</i>	0,00	0,00 <i>0,00</i> <i>0,00</i>	0,00 <i>0,00</i> <i>0,00</i>	0,00 <i>0,00</i> <i>0,00</i>
			previsione di cassa	0,00	0,00		
Titolo 3	Spese per incremento di attività finanziarie	0,00	previsione di competenza <i>di cui già impegnato</i> <i>di cui fondo pluriennale vincolato</i>	0,00	0,00 <i>0,00</i> <i>0,00</i>	0,00 <i>0,00</i> <i>0,00</i>	0,00 <i>0,00</i> <i>0,00</i>
			previsione di cassa	0,00	0,00		
Totale Programma 02		0,00	previsione di competenza <i>di cui già impegnato</i> <i>di cui fondo pluriennale vincolato</i>	0,00	0,00 <i>0,00</i> <i>0,00</i>	0,00 <i>0,00</i> <i>0,00</i>	0,00 <i>0,00</i> <i>0,00</i>
Interventi a seguito di calamità naturali			previsione di cassa	0,00	0,00		
TOTALE MISSIONE 11		347.801,51	previsione di competenza <i>di cui già impegnato</i> <i>di cui fondo pluriennale vincolato</i>	411.916,29	297.180,04 <i>0,00</i> <i>0,00</i>	296.209,45 <i>0,00</i> <i>0,00</i>	296.209,45 <i>0,00</i> <i>0,00</i>
Soccorso civile			previsione di cassa	424.030,81	644.981,55		



COMUNE DI LENTINI
(Esercizio 2022)

Allegato n.9 - Bilancio di previsione

BILANCIO DI PREVISIONE
SPESE

MISSIONE, PROGRAMMA, TITOLO	DENOMINAZIONE	RESIDUI PRESUNTI AL TERMINE DELL'ESERCIZIO 2021		PREVISIONI DEFINITIVE DELL'ANNO 2021	PREVISIONI		
					Previsioni dell'anno 2022	Previsioni dell'anno 2023	Previsioni dell'anno 2024
MISSIONE 12 Diritti sociali, politiche sociali e famiglia							
1201	Programma 01	Interventi per l'infanzia e i minori e per asili nido					
Titolo 1	Spese correnti	714.532,86	previsione di competenza <i>di cui già impegnato</i> <i>di cui fondo pluriennale vincolato</i>	337.462,80	231.933,27 <i>0,00</i> <i>0,00</i>	231.933,27 <i>0,00</i> <i>0,00</i>	214.740,75 <i>0,00</i> <i>0,00</i>
			previsione di cassa	1.175.696,35	946.466,13		
Titolo 2	Spese in conto capitale	0,00	previsione di competenza <i>di cui già impegnato</i> <i>di cui fondo pluriennale vincolato</i>	0,00	0,00 <i>0,00</i> <i>0,00</i>	0,00 <i>0,00</i> <i>0,00</i>	0,00 <i>0,00</i> <i>0,00</i>
			previsione di cassa	0,00	0,00		
Titolo 3	Spese per incremento di attività finanziarie	0,00	previsione di competenza <i>di cui già impegnato</i> <i>di cui fondo pluriennale vincolato</i>	0,00	0,00 <i>0,00</i> <i>0,00</i>	0,00 <i>0,00</i> <i>0,00</i>	0,00 <i>0,00</i> <i>0,00</i>
			previsione di cassa	0,00	0,00		
	Totale Programma 01	714.532,86	previsione di competenza <i>di cui già impegnato</i> <i>di cui fondo pluriennale vincolato</i>	337.462,80	231.933,27 <i>0,00</i> <i>0,00</i>	231.933,27 <i>0,00</i> <i>0,00</i>	214.740,75 <i>0,00</i> <i>0,00</i>
	Interventi per l'infanzia e i minori e per asili nido		previsione di cassa	1.175.696,35	946.466,13		
1202	Programma 02	Interventi per la disabilità					
Titolo 1	Spese correnti	527.215,82	previsione di competenza <i>di cui già impegnato</i> <i>di cui fondo pluriennale vincolato</i>	469.028,09	1.052.964,09 <i>0,00</i> <i>0,00</i>	1.052.964,09 <i>0,00</i> <i>0,00</i>	860.875,11 <i>0,00</i> <i>0,00</i>
			previsione di cassa	755.836,85	1.580.179,91		
Titolo 2	Spese in conto capitale	0,00	previsione di competenza <i>di cui già impegnato</i> <i>di cui fondo pluriennale vincolato</i>	0,00	0,00 <i>0,00</i> <i>0,00</i>	0,00 <i>0,00</i> <i>0,00</i>	0,00 <i>0,00</i> <i>0,00</i>
			previsione di cassa	0,00	0,00		
Titolo 3	Spese per incremento di attività finanziarie	0,00	previsione di competenza <i>di cui già impegnato</i> <i>di cui fondo pluriennale vincolato</i>	0,00	0,00 <i>0,00</i> <i>0,00</i>	0,00 <i>0,00</i> <i>0,00</i>	0,00 <i>0,00</i> <i>0,00</i>
			previsione di cassa	0,00	0,00		
	Totale Programma 02	527.215,82	previsione di competenza <i>di cui già impegnato</i> <i>di cui fondo pluriennale vincolato</i>	469.028,09	1.052.964,09 <i>0,00</i> <i>0,00</i>	1.052.964,09 <i>0,00</i> <i>0,00</i>	860.875,11 <i>0,00</i> <i>0,00</i>
	Interventi per la disabilità		previsione di cassa	755.836,85	1.580.179,91		
1203	Programma 03	Interventi per gli anziani					
Titolo 1	Spese correnti	0,00	previsione di competenza <i>di cui già impegnato</i> <i>di cui fondo pluriennale vincolato</i>	0,00	0,00 <i>0,00</i> <i>0,00</i>	0,00 <i>0,00</i> <i>0,00</i>	0,00 <i>0,00</i> <i>0,00</i>
			previsione di cassa	0,00	0,00		
Titolo 2	Spese in conto capitale	0,00	previsione di competenza <i>di cui già impegnato</i> <i>di cui fondo pluriennale vincolato</i>	0,00	0,00 <i>0,00</i> <i>0,00</i>	0,00 <i>0,00</i> <i>0,00</i>	0,00 <i>0,00</i> <i>0,00</i>
			previsione di cassa	0,00	0,00		
Titolo 3	Spese per incremento di attività finanziarie	0,00	previsione di competenza <i>di cui già impegnato</i> <i>di cui fondo pluriennale vincolato</i>	0,00	0,00 <i>0,00</i> <i>0,00</i>	0,00 <i>0,00</i> <i>0,00</i>	0,00 <i>0,00</i> <i>0,00</i>
			previsione di cassa	0,00	0,00		
	Totale Programma 03	0,00	previsione di competenza <i>di cui già impegnato</i> <i>di cui fondo pluriennale vincolato</i>	0,00	0,00 <i>0,00</i> <i>0,00</i>	0,00 <i>0,00</i> <i>0,00</i>	0,00 <i>0,00</i> <i>0,00</i>
	Interventi per gli anziani		previsione di cassa	0,00	0,00		
1204	Programma 04	Interventi per soggetti a rischio di esclusione sociale					
Titolo 1	Spese correnti	93.096,93	previsione di competenza <i>di cui già impegnato</i> <i>di cui fondo pluriennale vincolato</i>	218.260,00	167.377,20 <i>0,00</i> <i>0,00</i>	67.377,20 <i>0,00</i> <i>0,00</i>	67.377,20 <i>0,00</i> <i>0,00</i>
			previsione di cassa	256.904,79	260.474,13		
Titolo 2	Spese in conto capitale	0,00	previsione di competenza <i>di cui già impegnato</i> <i>di cui fondo pluriennale vincolato</i>	0,00	0,00 <i>0,00</i> <i>0,00</i>	0,00 <i>0,00</i> <i>0,00</i>	0,00 <i>0,00</i> <i>0,00</i>
			previsione di cassa	0,00	0,00		



COMUNE DI LENTINI
(Esercizio 2022)

Allegato n.9 - Bilancio di previsione

BILANCIO DI PREVISIONE
SPESE

MISSIONE, PROGRAMMA, TITOLO	DENOMINAZIONE	RESIDUI PRESUNTI AL TERMINE DELL'ESERCIZIO 2021		PREVISIONI DEFINITIVE DELL'ANNO 2021	PREVISIONI		
					Previsioni dell'anno 2022	Previsioni dell'anno 2023	Previsioni dell'anno 2024
Titolo 3	Spese per incremento di attività finanziarie	0,00	previsione di competenza <i>di cui già impegnato</i> <i>di cui fondo pluriennale vincolato</i> previsione di cassa	0,00 0,00 0,00 0,00	0,00 0,00 0,00 0,00	0,00 0,00 0,00 0,00	0,00 0,00 0,00 0,00
Totale Programma 04	Interventi per soggetti a rischio di esclusione sociale	93.096,93	previsione di competenza <i>di cui già impegnato</i> <i>di cui fondo pluriennale vincolato</i> previsione di cassa	218.260,00 0,00 100.000,00 256.904,79	167.377,20 0,00 0,00 260.474,13	67.377,20 0,00 0,00 0,00	67.377,20 0,00 0,00 0,00
1205	Programma 05 Interventi per le famiglie						
Titolo 1	Spese correnti	3.595.921,83	previsione di competenza <i>di cui già impegnato</i> <i>di cui fondo pluriennale vincolato</i> previsione di cassa	4.110.095,25 0,00 244.160,32 6.294.997,65	4.208.100,27 0,00 0,00 7.804.022,10	4.029.035,61 0,00 0,00 0,00	3.897.808,61 0,00 0,00 0,00
Titolo 2	Spese in conto capitale	29.576,33	previsione di competenza <i>di cui già impegnato</i> <i>di cui fondo pluriennale vincolato</i> previsione di cassa	120.000,00 0,00 0,00 149.576,33	0,00 0,00 0,00 29.576,33	0,00 0,00 0,00 0,00	0,00 0,00 0,00 0,00
Titolo 3	Spese per incremento di attività finanziarie	0,00	previsione di competenza <i>di cui già impegnato</i> <i>di cui fondo pluriennale vincolato</i> previsione di cassa	0,00 0,00 0,00 0,00	0,00 0,00 0,00 0,00	0,00 0,00 0,00 0,00	0,00 0,00 0,00 0,00
Totale Programma 05	Interventi per le famiglie	3.625.498,16	previsione di competenza <i>di cui già impegnato</i> <i>di cui fondo pluriennale vincolato</i> previsione di cassa	4.230.095,25 0,00 244.160,32 6.444.573,98	4.208.100,27 0,00 0,00 7.833.598,43	4.029.035,61 0,00 0,00 0,00	3.897.808,61 0,00 0,00 0,00
1206	Programma 06 Interventi per il diritto alla casa						
Titolo 1	Spese correnti	0,00	previsione di competenza <i>di cui già impegnato</i> <i>di cui fondo pluriennale vincolato</i> previsione di cassa	0,00 0,00 0,00 0,00	0,00 0,00 0,00 0,00	0,00 0,00 0,00 0,00	0,00 0,00 0,00 0,00
Titolo 2	Spese in conto capitale	0,00	previsione di competenza <i>di cui già impegnato</i> <i>di cui fondo pluriennale vincolato</i> previsione di cassa	0,00 0,00 0,00 0,00	0,00 0,00 0,00 0,00	0,00 0,00 0,00 0,00	0,00 0,00 0,00 0,00
Titolo 3	Spese per incremento di attività finanziarie	0,00	previsione di competenza <i>di cui già impegnato</i> <i>di cui fondo pluriennale vincolato</i> previsione di cassa	0,00 0,00 0,00 0,00	0,00 0,00 0,00 0,00	0,00 0,00 0,00 0,00	0,00 0,00 0,00 0,00
Totale Programma 06	Interventi per il diritto alla casa	0,00	previsione di competenza <i>di cui già impegnato</i> <i>di cui fondo pluriennale vincolato</i> previsione di cassa	0,00 0,00 0,00 0,00	0,00 0,00 0,00 0,00	0,00 0,00 0,00 0,00	0,00 0,00 0,00 0,00
1207	Programma 07 Programmazione e governo della rete dei servizi sociosanitari e sociali						
Titolo 1	Spese correnti	0,00	previsione di competenza <i>di cui già impegnato</i> <i>di cui fondo pluriennale vincolato</i> previsione di cassa	0,00 0,00 0,00 0,00	102.712,06 0,00 0,00 102.712,06	140.900,41 0,00 0,00 0,00	140.900,41 0,00 0,00 0,00
Titolo 2	Spese in conto capitale	0,00	previsione di competenza <i>di cui già impegnato</i> <i>di cui fondo pluriennale vincolato</i> previsione di cassa	0,00 0,00 0,00 0,00	0,00 0,00 0,00 0,00	0,00 0,00 0,00 0,00	0,00 0,00 0,00 0,00
Titolo 3	Spese per incremento di attività finanziarie	0,00	previsione di competenza <i>di cui già impegnato</i> <i>di cui fondo pluriennale vincolato</i> previsione di cassa	0,00 0,00 0,00 0,00	0,00 0,00 0,00 0,00	0,00 0,00 0,00 0,00	0,00 0,00 0,00 0,00
Totale Programma 07	Programmazione e governo della rete dei servizi sociosanitari e sociali	0,00	previsione di competenza <i>di cui già impegnato</i> <i>di cui fondo pluriennale vincolato</i> previsione di cassa	0,00 0,00 0,00 0,00	102.712,06 0,00 0,00 102.712,06	140.900,41 0,00 0,00 0,00	140.900,41 0,00 0,00 0,00
1208	Programma 08 Cooperazione e associazionismo						



COMUNE DI LENTINI
(Esercizio 2022)

Allegato n.9 - Bilancio di previsione

BILANCIO DI PREVISIONE
SPESE

MISSIONE, PROGRAMMA, TITOLO	DENOMINAZIONE	RESIDUI PRESUNTI AL TERMINE DELL'ESERCIZIO 2021		PREVISIONI DEFINITIVE DELL'ANNO 2021	PREVISIONI		
					Previsioni dell'anno 2022	Previsioni dell'anno 2023	Previsioni dell'anno 2024
Titolo 1	Spese correnti	0,00	previsione di competenza <i>di cui già impegnato</i> <i>di cui fondo pluriennale vincolato</i>	0,00	0,00 0,00 0,00	0,00 0,00 0,00	0,00 0,00 0,00
			previsione di cassa	0,00	0,00		
Titolo 2	Spese in conto capitale	0,00	previsione di competenza <i>di cui già impegnato</i> <i>di cui fondo pluriennale vincolato</i>	0,00	0,00 0,00 0,00	0,00 0,00 0,00	0,00 0,00 0,00
			previsione di cassa	0,00	0,00		
Titolo 3	Spese per incremento di attività finanziarie	0,00	previsione di competenza <i>di cui già impegnato</i> <i>di cui fondo pluriennale vincolato</i>	0,00	0,00 0,00 0,00	0,00 0,00 0,00	0,00 0,00 0,00
			previsione di cassa	0,00	0,00		
Totale Programma	08	0,00	previsione di competenza <i>di cui già impegnato</i> <i>di cui fondo pluriennale vincolato</i>	0,00	0,00 0,00 0,00	0,00 0,00 0,00	0,00 0,00 0,00
	Cooperazione e associazionismo		previsione di cassa	0,00	0,00		0,00
1209	Programma 09 Servizio necroscopico e cimiteriale						
Titolo 1	Spese correnti	93.181,57	previsione di competenza <i>di cui già impegnato</i> <i>di cui fondo pluriennale vincolato</i>	164.682,56	173.799,16 0,00 0,00	173.196,08 0,00 0,00	173.196,08 0,00 0,00
			previsione di cassa	214.470,97	266.980,73		
Titolo 2	Spese in conto capitale	1.777,92	previsione di competenza <i>di cui già impegnato</i> <i>di cui fondo pluriennale vincolato</i>	11.821,59	6.500,00 0,00 0,00	6.500,00 0,00 0,00	6.500,00 0,00 0,00
			previsione di cassa	17.144,27	8.277,92		
Titolo 3	Spese per incremento di attività finanziarie	0,00	previsione di competenza <i>di cui già impegnato</i> <i>di cui fondo pluriennale vincolato</i>	0,00	0,00 0,00 0,00	0,00 0,00 0,00	0,00 0,00 0,00
			previsione di cassa	0,00	0,00		
Totale Programma	09	94.959,49	previsione di competenza <i>di cui già impegnato</i> <i>di cui fondo pluriennale vincolato</i>	176.504,15	180.299,16 0,00 0,00	179.696,08 0,00 0,00	179.696,08 0,00 0,00
	Servizio necroscopico e cimiteriale		previsione di cassa	231.615,24	275.258,65		0,00
TOTALE MISSIONE 12		5.055.303,26	previsione di competenza <i>di cui già impegnato</i> <i>di cui fondo pluriennale vincolato</i>	5.431.350,29	5.943.386,05 0,00 0,00	5.701.906,66 0,00 0,00	5.361.398,16 0,00 0,00
	Diritti sociali, politiche sociali e famiglia		previsione di cassa	344.160,32	0,00	0,00	0,00
				8.864.627,21	10.998.689,31		



COMUNE DI LENTINI
(Esercizio 2022)

Allegato n.9 - Bilancio di previsione

BILANCIO DI PREVISIONE
SPESE

MISSIONE, PROGRAMMA, TITOLO	DENOMINAZIONE	RESIDUI PRESUNTI AL TERMINE DELL'ESERCIZIO 2021		PREVISIONI DEFINITIVE DELL'ANNO 2021	PREVISIONI		
					Previsioni dell'anno 2022	Previsioni dell'anno 2023	Previsioni dell'anno 2024
MISSIONE 13 Tutela della salute							
1301	Programma 01	Servizio sanitario regionale - finanziamento ordinario corrente per la garanzia dei LEA					
	Titolo 1 Spese correnti	0,00	previsione di competenza	0,00	0,00	0,00	0,00
			<i>di cui già impegnato</i>		<i>0,00</i>	<i>0,00</i>	<i>0,00</i>
			<i>di cui fondo pluriennale vincolato</i>	<i>0,00</i>	<i>0,00</i>	<i>0,00</i>	<i>0,00</i>
			previsione di cassa	0,00	0,00		
	Totale Programma 01	0,00	previsione di competenza	0,00	0,00	0,00	0,00
	Servizio sanitario regionale -		<i>di cui già impegnato</i>		<i>0,00</i>	<i>0,00</i>	<i>0,00</i>
	finanziamento ordinario		<i>di cui fondo pluriennale vincolato</i>	<i>0,00</i>	<i>0,00</i>	<i>0,00</i>	<i>0,00</i>
	corrente per la garanzia dei		previsione di cassa	0,00	0,00		
1302	Programma 02	Servizio sanitario regionale - finanziamento aggiuntivo corrente per livelli di assistenza superiori ai LEA					
	Titolo 1 Spese correnti	0,00	previsione di competenza	0,00	0,00	0,00	0,00
			<i>di cui già impegnato</i>		<i>0,00</i>	<i>0,00</i>	<i>0,00</i>
			<i>di cui fondo pluriennale vincolato</i>	<i>0,00</i>	<i>0,00</i>	<i>0,00</i>	<i>0,00</i>
			previsione di cassa	0,00	0,00		
	Totale Programma 02	0,00	previsione di competenza	0,00	0,00	0,00	0,00
	Servizio sanitario regionale -		<i>di cui già impegnato</i>		<i>0,00</i>	<i>0,00</i>	<i>0,00</i>
	finanziamento aggiuntivo		<i>di cui fondo pluriennale vincolato</i>	<i>0,00</i>	<i>0,00</i>	<i>0,00</i>	<i>0,00</i>
	corrente per livelli di		previsione di cassa	0,00	0,00		
1303	Programma 03	Servizio sanitario regionale - finanziamento aggiuntivo corrente per la copertura dello squilibrio di bilancio corrente					
	Titolo 1 Spese correnti	0,00	previsione di competenza	0,00	0,00	0,00	0,00
			<i>di cui già impegnato</i>		<i>0,00</i>	<i>0,00</i>	<i>0,00</i>
			<i>di cui fondo pluriennale vincolato</i>	<i>0,00</i>	<i>0,00</i>	<i>0,00</i>	<i>0,00</i>
			previsione di cassa	0,00	0,00		
	Totale Programma 03	0,00	previsione di competenza	0,00	0,00	0,00	0,00
	Servizio sanitario regionale -		<i>di cui già impegnato</i>		<i>0,00</i>	<i>0,00</i>	<i>0,00</i>
	finanziamento aggiuntivo		<i>di cui fondo pluriennale vincolato</i>	<i>0,00</i>	<i>0,00</i>	<i>0,00</i>	<i>0,00</i>
	corrente per la copertura		previsione di cassa	0,00	0,00		
1304	Programma 04	Servizio sanitario regionale - ripiano di disavanzi sanitari relativi ad esercizi progressi					
	Titolo 2 Spese in conto capitale	0,00	previsione di competenza	0,00	0,00	0,00	0,00
			<i>di cui già impegnato</i>		<i>0,00</i>	<i>0,00</i>	<i>0,00</i>
			<i>di cui fondo pluriennale vincolato</i>	<i>0,00</i>	<i>0,00</i>	<i>0,00</i>	<i>0,00</i>
			previsione di cassa	0,00	0,00		
	Totale Programma 04	0,00	previsione di competenza	0,00	0,00	0,00	0,00
	Servizio sanitario regionale -		<i>di cui già impegnato</i>		<i>0,00</i>	<i>0,00</i>	<i>0,00</i>
	ripiano di disavanzi sanitari		<i>di cui fondo pluriennale vincolato</i>	<i>0,00</i>	<i>0,00</i>	<i>0,00</i>	<i>0,00</i>
	relativi ad esercizi progressi		previsione di cassa	0,00	0,00		
1305	Programma 05	Servizio sanitario regionale - investimenti sanitari					
	Titolo 2 Spese in conto capitale	0,00	previsione di competenza	0,00	0,00	0,00	0,00
			<i>di cui già impegnato</i>		<i>0,00</i>	<i>0,00</i>	<i>0,00</i>
			<i>di cui fondo pluriennale vincolato</i>	<i>0,00</i>	<i>0,00</i>	<i>0,00</i>	<i>0,00</i>
			previsione di cassa	0,00	0,00		
	Titolo 3 Spese per incremento di attività finanziarie	0,00	previsione di competenza	0,00	0,00	0,00	0,00
			<i>di cui già impegnato</i>		<i>0,00</i>	<i>0,00</i>	<i>0,00</i>
			<i>di cui fondo pluriennale vincolato</i>	<i>0,00</i>	<i>0,00</i>	<i>0,00</i>	<i>0,00</i>
			previsione di cassa	0,00	0,00		
	Totale Programma 05	0,00	previsione di competenza	0,00	0,00	0,00	0,00
	Servizio sanitario regionale -		<i>di cui già impegnato</i>		<i>0,00</i>	<i>0,00</i>	<i>0,00</i>
	investimenti sanitari		<i>di cui fondo pluriennale vincolato</i>	<i>0,00</i>	<i>0,00</i>	<i>0,00</i>	<i>0,00</i>
			previsione di cassa	0,00	0,00		
1306	Programma 06	Servizio sanitario regionale - restituzione maggiori gettiti SSN					
	Titolo 1 Spese correnti	0,00	previsione di competenza	0,00	0,00	0,00	0,00
			<i>di cui già impegnato</i>		<i>0,00</i>	<i>0,00</i>	<i>0,00</i>
			<i>di cui fondo pluriennale vincolato</i>	<i>0,00</i>	<i>0,00</i>	<i>0,00</i>	<i>0,00</i>
			previsione di cassa	0,00	0,00		
	Totale Programma 06	0,00	previsione di competenza	0,00	0,00	0,00	0,00
	Servizio sanitario regionale -		<i>di cui già impegnato</i>		<i>0,00</i>	<i>0,00</i>	<i>0,00</i>
	restituzione maggiori gettiti		<i>di cui fondo pluriennale vincolato</i>	<i>0,00</i>	<i>0,00</i>	<i>0,00</i>	<i>0,00</i>
	SSN		previsione di cassa	0,00	0,00		
1307	Programma 07	Ulteriori spese in materia sanitaria					

23/12/2022



COMUNE DI LENTINI
(Esercizio 2022)

Allegato n.9 - Bilancio di previsione

BILANCIO DI PREVISIONE
SPESE

MISSIONE, PROGRAMMA, TITOLO	DENOMINAZIONE	RESIDUI PRESUNTI AL TERMINE DELL'ESERCIZIO 2021		PREVISIONI DEFINITIVE DELL'ANNO 2021	PREVISIONI		
					Previsioni dell'anno 2022	Previsioni dell'anno 2023	Previsioni dell'anno 2024
Titolo 1	Spese correnti	0,00	previsione di competenza	0,00	0,00	0,00	0,00
			<i>di cui già impegnato</i>		0,00	0,00	0,00
			<i>di cui fondo pluriennale vincolato</i>	0,00	0,00	0,00	0,00
			previsione di cassa	0,00	0,00		
Titolo 2	Spese in conto capitale	0,00	previsione di competenza	0,00	0,00	0,00	0,00
			<i>di cui già impegnato</i>		0,00	0,00	0,00
			<i>di cui fondo pluriennale vincolato</i>	0,00	0,00	0,00	0,00
			previsione di cassa	0,00	0,00		
Titolo 3	Spese per incremento di attività finanziarie	0,00	previsione di competenza	0,00	0,00	0,00	0,00
			<i>di cui già impegnato</i>		0,00	0,00	0,00
			<i>di cui fondo pluriennale vincolato</i>	0,00	0,00	0,00	0,00
			previsione di cassa	0,00	0,00		
Totale Programma	07	0,00	previsione di competenza	0,00	0,00	0,00	0,00
	Ulteriori spese in materia sanitaria		<i>di cui già impegnato</i>		0,00	0,00	0,00
			<i>di cui fondo pluriennale vincolato</i>		0,00	0,00	0,00
			previsione di cassa	0,00	0,00		0,00
TOTALE MISSIONE 13		0,00	previsione di competenza	0,00	0,00	0,00	0,00
Tutela della salute			<i>di cui già impegnato</i>		0,00	0,00	0,00
			<i>di cui fondo pluriennale vincolato</i>		0,00	0,00	0,00
			previsione di cassa	0,00	0,00		0,00



COMUNE DI LENTINI
(Esercizio 2022)

Allegato n.9 - Bilancio di previsione

BILANCIO DI PREVISIONE
SPESE

MISSIONE, PROGRAMMA, TITOLO	DENOMINAZIONE	RESIDUI PRESUNTI AL TERMINE DELL'ESERCIZIO 2021		PREVISIONI DEFINITIVE DELL'ANNO 2021	PREVISIONI		
					Previsioni dell'anno 2022	Previsioni dell'anno 2023	Previsioni dell'anno 2024
MISSIONE 14 Sviluppo economico e competitività							
1401	Programma 01	Industria PMI e Artigianato					
Titolo 1	Spese correnti	0,00	previsione di competenza <i>di cui già impegnato</i> <i>di cui fondo pluriennale vincolato</i> previsione di cassa	0,00 <i>0,00</i> <i>0,00</i> 0,00	0,00 <i>0,00</i> <i>0,00</i> 0,00	0,00 <i>0,00</i> <i>0,00</i> 0,00	0,00 <i>0,00</i> <i>0,00</i> 0,00
Titolo 2	Spese in conto capitale	0,00	previsione di competenza <i>di cui già impegnato</i> <i>di cui fondo pluriennale vincolato</i> previsione di cassa	110.000,00 <i>0,00</i> <i>0,00</i> 110.000,00	110.000,00 <i>0,00</i> <i>0,00</i> 110.000,00	110.000,00 <i>0,00</i> <i>0,00</i> 110.000,00	110.000,00 <i>0,00</i> <i>0,00</i> 110.000,00
Titolo 3	Spese per incremento di attività finanziarie	0,00	previsione di competenza <i>di cui già impegnato</i> <i>di cui fondo pluriennale vincolato</i> previsione di cassa	0,00 <i>0,00</i> <i>0,00</i> 0,00	0,00 <i>0,00</i> <i>0,00</i> 0,00	0,00 <i>0,00</i> <i>0,00</i> 0,00	0,00 <i>0,00</i> <i>0,00</i> 0,00
Totale Programma 01 Industria PMI e Artigianato		0,00	previsione di competenza <i>di cui già impegnato</i> <i>di cui fondo pluriennale vincolato</i> previsione di cassa	110.000,00 <i>0,00</i> <i>0,00</i> 110.000,00	110.000,00 <i>0,00</i> <i>0,00</i> 110.000,00	110.000,00 <i>0,00</i> <i>0,00</i> 110.000,00	110.000,00 <i>0,00</i> <i>0,00</i> 110.000,00
1402	Programma 02	Commercio - reti distributive - tutela dei consumatori					
Titolo 1	Spese correnti	173.783,41	previsione di competenza <i>di cui già impegnato</i> <i>di cui fondo pluriennale vincolato</i> previsione di cassa	223.461,94 <i>0,00</i> <i>0,00</i> 225.499,14	27.428,86 <i>0,00</i> <i>0,00</i> 201.212,27	27.152,01 <i>0,00</i> <i>0,00</i> 27.152,01	27.152,01 <i>0,00</i> <i>0,00</i> 27.152,01
Titolo 2	Spese in conto capitale	1.050,00	previsione di competenza <i>di cui già impegnato</i> <i>di cui fondo pluriennale vincolato</i> previsione di cassa	0,00 <i>0,00</i> <i>0,00</i> 1.050,00	308.161,79 <i>0,00</i> <i>0,00</i> 309.211,79	308.161,79 <i>0,00</i> <i>0,00</i> 308.161,79	308.161,79 <i>0,00</i> <i>0,00</i> 308.161,79
Titolo 3	Spese per incremento di attività finanziarie	0,00	previsione di competenza <i>di cui già impegnato</i> <i>di cui fondo pluriennale vincolato</i> previsione di cassa	0,00 <i>0,00</i> <i>0,00</i> 0,00	0,00 <i>0,00</i> <i>0,00</i> 0,00	0,00 <i>0,00</i> <i>0,00</i> 0,00	0,00 <i>0,00</i> <i>0,00</i> 0,00
Totale Programma 02 Commercio - reti distributive - tutela dei consumatori		174.833,41	previsione di competenza <i>di cui già impegnato</i> <i>di cui fondo pluriennale vincolato</i> previsione di cassa	223.461,94 <i>0,00</i> <i>0,00</i> 226.549,14	335.590,65 <i>0,00</i> <i>0,00</i> 510.424,06	335.313,80 <i>0,00</i> <i>0,00</i> 335.313,80	335.313,80 <i>0,00</i> <i>0,00</i> 335.313,80
1403	Programma 03	Ricerca e innovazione					
Titolo 1	Spese correnti	0,00	previsione di competenza <i>di cui già impegnato</i> <i>di cui fondo pluriennale vincolato</i> previsione di cassa	0,00 <i>0,00</i> <i>0,00</i> 0,00	0,00 <i>0,00</i> <i>0,00</i> 0,00	0,00 <i>0,00</i> <i>0,00</i> 0,00	0,00 <i>0,00</i> <i>0,00</i> 0,00
Titolo 2	Spese in conto capitale	0,00	previsione di competenza <i>di cui già impegnato</i> <i>di cui fondo pluriennale vincolato</i> previsione di cassa	0,00 <i>0,00</i> <i>0,00</i> 0,00	0,00 <i>0,00</i> <i>0,00</i> 0,00	0,00 <i>0,00</i> <i>0,00</i> 0,00	0,00 <i>0,00</i> <i>0,00</i> 0,00
Titolo 3	Spese per incremento di attività finanziarie	0,00	previsione di competenza <i>di cui già impegnato</i> <i>di cui fondo pluriennale vincolato</i> previsione di cassa	0,00 <i>0,00</i> <i>0,00</i> 0,00	0,00 <i>0,00</i> <i>0,00</i> 0,00	0,00 <i>0,00</i> <i>0,00</i> 0,00	0,00 <i>0,00</i> <i>0,00</i> 0,00
Totale Programma 03 Ricerca e innovazione		0,00	previsione di competenza <i>di cui già impegnato</i> <i>di cui fondo pluriennale vincolato</i> previsione di cassa	0,00 <i>0,00</i> <i>0,00</i> 0,00	0,00 <i>0,00</i> <i>0,00</i> 0,00	0,00 <i>0,00</i> <i>0,00</i> 0,00	0,00 <i>0,00</i> <i>0,00</i> 0,00
1404	Programma 04	Reti e altri servizi di pubblica utilità					
Titolo 1	Spese correnti	0,00	previsione di competenza <i>di cui già impegnato</i> <i>di cui fondo pluriennale vincolato</i> previsione di cassa	0,00 <i>0,00</i> <i>0,00</i> 0,00	0,00 <i>0,00</i> <i>0,00</i> 0,00	0,00 <i>0,00</i> <i>0,00</i> 0,00	0,00 <i>0,00</i> <i>0,00</i> 0,00
Titolo 2	Spese in conto capitale	0,00	previsione di competenza <i>di cui già impegnato</i> <i>di cui fondo pluriennale vincolato</i> previsione di cassa	0,00 <i>0,00</i> <i>0,00</i> 0,00	0,00 <i>0,00</i> <i>0,00</i> 0,00	0,00 <i>0,00</i> <i>0,00</i> 0,00	0,00 <i>0,00</i> <i>0,00</i> 0,00

23/12/2022



COMUNE DI LENTINI
(Esercizio 2022)

Allegato n.9 - Bilancio di previsione

BILANCIO DI PREVISIONE
SPESE

MISSIONE, PROGRAMMA, TITOLO	DENOMINAZIONE	RESIDUI PRESUNTI AL TERMINE DELL'ESERCIZIO 2021		PREVISIONI DEFINITIVE DELL'ANNO 2021			
					Previsioni dell'anno 2022	Previsioni dell'anno 2023	Previsioni dell'anno 2024
Titolo 3	Spese per incremento di attività finanziarie	0,00	previsione di competenza	0,00	0,00	0,00	0,00
			<i>di cui già impegnato</i>		0,00	0,00	0,00
			<i>di cui fondo pluriennale vincolato</i>		0,00	0,00	0,00
			previsione di cassa	0,00	0,00		
Totale Programma	04	0,00	previsione di competenza	0,00	0,00	0,00	0,00
Reti e altri servizi di pubblica utilità			<i>di cui già impegnato</i>		0,00	0,00	0,00
			<i>di cui fondo pluriennale vincolato</i>		0,00	0,00	0,00
			previsione di cassa	0,00	0,00		
TOTALE MISSIONE 14		174.833,41	previsione di competenza	333.461,94	445.590,65	445.313,80	445.313,80
Sviluppo economico e competitività			<i>di cui già impegnato</i>		0,00	0,00	0,00
			<i>di cui fondo pluriennale vincolato</i>		0,00	0,00	0,00
			previsione di cassa		336.549,14	620.424,06	



COMUNE DI LENTINI
(Esercizio 2022)

Allegato n.9 - Bilancio di previsione

BILANCIO DI PREVISIONE
SPESE

MISSIONE, PROGRAMMA, TITOLO	DENOMINAZIONE	RESIDUI PRESUNTI AL TERMINE DELL'ESERCIZIO 2021		PREVISIONI DEFINITIVE DELL'ANNO 2021	PREVISIONI		
					Previsioni dell'anno 2022	Previsioni dell'anno 2023	Previsioni dell'anno 2024
MISSIONE 15 Politiche per il lavoro e la formazione professionale							
1501	Programma 01	Servizi per lo sviluppo del mercato del lavoro					
Titolo 1	Spese correnti	0,00	previsione di competenza <i>di cui già impegnato</i> <i>di cui fondo pluriennale vincolato</i>	0,00	0,00 <i>0,00</i> <i>0,00</i>	0,00 <i>0,00</i> <i>0,00</i>	0,00 <i>0,00</i> <i>0,00</i>
			previsione di cassa	0,00	0,00	0,00	0,00
Titolo 2	Spese in conto capitale	0,00	previsione di competenza <i>di cui già impegnato</i> <i>di cui fondo pluriennale vincolato</i>	0,00	0,00 <i>0,00</i> <i>0,00</i>	0,00 <i>0,00</i> <i>0,00</i>	0,00 <i>0,00</i> <i>0,00</i>
			previsione di cassa	0,00	0,00	0,00	0,00
Titolo 3	Spese per incremento di attività finanziarie	0,00	previsione di competenza <i>di cui già impegnato</i> <i>di cui fondo pluriennale vincolato</i>	0,00	0,00 <i>0,00</i> <i>0,00</i>	0,00 <i>0,00</i> <i>0,00</i>	0,00 <i>0,00</i> <i>0,00</i>
			previsione di cassa	0,00	0,00	0,00	0,00
	Totale Programma 01	0,00	previsione di competenza <i>di cui già impegnato</i> <i>di cui fondo pluriennale vincolato</i>	0,00	0,00 <i>0,00</i> <i>0,00</i>	0,00 <i>0,00</i> <i>0,00</i>	0,00 <i>0,00</i> <i>0,00</i>
	Servizi per lo sviluppo del mercato del lavoro		previsione di cassa	0,00	0,00	0,00	0,00
1502	Programma 02	Formazione professionale					
Titolo 1	Spese correnti	0,00	previsione di competenza <i>di cui già impegnato</i> <i>di cui fondo pluriennale vincolato</i>	0,00	0,00 <i>0,00</i> <i>0,00</i>	0,00 <i>0,00</i> <i>0,00</i>	0,00 <i>0,00</i> <i>0,00</i>
			previsione di cassa	0,00	0,00	0,00	0,00
Titolo 2	Spese in conto capitale	0,00	previsione di competenza <i>di cui già impegnato</i> <i>di cui fondo pluriennale vincolato</i>	0,00	0,00 <i>0,00</i> <i>0,00</i>	0,00 <i>0,00</i> <i>0,00</i>	0,00 <i>0,00</i> <i>0,00</i>
			previsione di cassa	0,00	0,00	0,00	0,00
Titolo 3	Spese per incremento di attività finanziarie	0,00	previsione di competenza <i>di cui già impegnato</i> <i>di cui fondo pluriennale vincolato</i>	0,00	0,00 <i>0,00</i> <i>0,00</i>	0,00 <i>0,00</i> <i>0,00</i>	0,00 <i>0,00</i> <i>0,00</i>
			previsione di cassa	0,00	0,00	0,00	0,00
	Totale Programma 02	0,00	previsione di competenza <i>di cui già impegnato</i> <i>di cui fondo pluriennale vincolato</i>	0,00	0,00 <i>0,00</i> <i>0,00</i>	0,00 <i>0,00</i> <i>0,00</i>	0,00 <i>0,00</i> <i>0,00</i>
	Formazione professionale		previsione di cassa	0,00	0,00	0,00	0,00
1503	Programma 03	Sostegno all'occupazione					
Titolo 1	Spese correnti	0,00	previsione di competenza <i>di cui già impegnato</i> <i>di cui fondo pluriennale vincolato</i>	0,00	0,00 <i>0,00</i> <i>0,00</i>	0,00 <i>0,00</i> <i>0,00</i>	0,00 <i>0,00</i> <i>0,00</i>
			previsione di cassa	0,00	0,00	0,00	0,00
Titolo 2	Spese in conto capitale	0,00	previsione di competenza <i>di cui già impegnato</i> <i>di cui fondo pluriennale vincolato</i>	0,00	0,00 <i>0,00</i> <i>0,00</i>	0,00 <i>0,00</i> <i>0,00</i>	0,00 <i>0,00</i> <i>0,00</i>
			previsione di cassa	0,00	0,00	0,00	0,00
Titolo 3	Spese per incremento di attività finanziarie	0,00	previsione di competenza <i>di cui già impegnato</i> <i>di cui fondo pluriennale vincolato</i>	0,00	0,00 <i>0,00</i> <i>0,00</i>	0,00 <i>0,00</i> <i>0,00</i>	0,00 <i>0,00</i> <i>0,00</i>
			previsione di cassa	0,00	0,00	0,00	0,00
	Totale Programma 03	0,00	previsione di competenza <i>di cui già impegnato</i> <i>di cui fondo pluriennale vincolato</i>	0,00	0,00 <i>0,00</i> <i>0,00</i>	0,00 <i>0,00</i> <i>0,00</i>	0,00 <i>0,00</i> <i>0,00</i>
	Sostegno all'occupazione		previsione di cassa	0,00	0,00	0,00	0,00
TOTALE MISSIONE 15		0,00	previsione di competenza <i>di cui già impegnato</i> <i>di cui fondo pluriennale vincolato</i>	0,00	0,00 <i>0,00</i> <i>0,00</i>	0,00 <i>0,00</i> <i>0,00</i>	0,00 <i>0,00</i> <i>0,00</i>
Politiche per il lavoro e la formazione professionale			previsione di cassa	0,00	0,00	0,00	0,00



COMUNE DI LENTINI
(Esercizio 2022)

Allegato n.9 - Bilancio di previsione

BILANCIO DI PREVISIONE
SPESE

MISSIONE, PROGRAMMA, TITOLO	DENOMINAZIONE	RESIDUI PRESUNTI AL TERMINE DELL'ESERCIZIO 2021		PREVISIONI DEFINITIVE DELL'ANNO 2021	PREVISIONI		
					Previsioni dell'anno 2022	Previsioni dell'anno 2023	Previsioni dell'anno 2024
MISSIONE 16 Agricoltura, politiche agroalimentari e pesca							
1601	Programma 01	Sviluppo del settore agricolo e del sistema agroalimentare					
Titolo 1	Spese correnti	0,00	previsione di competenza <i>di cui già impegnato</i> <i>di cui fondo pluriennale vincolato</i> previsione di cassa	0,00 <i>0,00</i> <i>0,00</i> 0,00	0,00 <i>0,00</i> <i>0,00</i> 0,00	0,00 <i>0,00</i> <i>0,00</i> 0,00	0,00 <i>0,00</i> <i>0,00</i> 0,00
Titolo 2	Spese in conto capitale	0,00	previsione di competenza <i>di cui già impegnato</i> <i>di cui fondo pluriennale vincolato</i> previsione di cassa	0,00 <i>0,00</i> <i>0,00</i> 0,00	0,00 <i>0,00</i> <i>0,00</i> 0,00	0,00 <i>0,00</i> <i>0,00</i> 0,00	0,00 <i>0,00</i> <i>0,00</i> 0,00
Titolo 3	Spese per incremento di attività finanziarie	0,00	previsione di competenza <i>di cui già impegnato</i> <i>di cui fondo pluriennale vincolato</i> previsione di cassa	0,00 <i>0,00</i> <i>0,00</i> 0,00	0,00 <i>0,00</i> <i>0,00</i> 0,00	0,00 <i>0,00</i> <i>0,00</i> 0,00	0,00 <i>0,00</i> <i>0,00</i> 0,00
Totale Programma 01		0,00	previsione di competenza <i>di cui già impegnato</i> <i>di cui fondo pluriennale vincolato</i> previsione di cassa	0,00 <i>0,00</i> <i>0,00</i> 0,00	0,00 <i>0,00</i> <i>0,00</i> 0,00	0,00 <i>0,00</i> <i>0,00</i> 0,00	0,00 <i>0,00</i> <i>0,00</i> 0,00
Sviluppo del settore agricolo e del sistema agroalimentare							
1602	Programma 02	Caccia e pesca					
Titolo 1	Spese correnti	0,00	previsione di competenza <i>di cui già impegnato</i> <i>di cui fondo pluriennale vincolato</i> previsione di cassa	0,00 <i>0,00</i> <i>0,00</i> 0,00	0,00 <i>0,00</i> <i>0,00</i> 0,00	0,00 <i>0,00</i> <i>0,00</i> 0,00	0,00 <i>0,00</i> <i>0,00</i> 0,00
Titolo 2	Spese in conto capitale	0,00	previsione di competenza <i>di cui già impegnato</i> <i>di cui fondo pluriennale vincolato</i> previsione di cassa	0,00 <i>0,00</i> <i>0,00</i> 0,00	0,00 <i>0,00</i> <i>0,00</i> 0,00	0,00 <i>0,00</i> <i>0,00</i> 0,00	0,00 <i>0,00</i> <i>0,00</i> 0,00
Titolo 3	Spese per incremento di attività finanziarie	0,00	previsione di competenza <i>di cui già impegnato</i> <i>di cui fondo pluriennale vincolato</i> previsione di cassa	0,00 <i>0,00</i> <i>0,00</i> 0,00	0,00 <i>0,00</i> <i>0,00</i> 0,00	0,00 <i>0,00</i> <i>0,00</i> 0,00	0,00 <i>0,00</i> <i>0,00</i> 0,00
Totale Programma 02		0,00	previsione di competenza <i>di cui già impegnato</i> <i>di cui fondo pluriennale vincolato</i> previsione di cassa	0,00 <i>0,00</i> <i>0,00</i> 0,00	0,00 <i>0,00</i> <i>0,00</i> 0,00	0,00 <i>0,00</i> <i>0,00</i> 0,00	0,00 <i>0,00</i> <i>0,00</i> 0,00
Caccia e pesca							
TOTALE MISSIONE 16		0,00	previsione di competenza <i>di cui già impegnato</i> <i>di cui fondo pluriennale vincolato</i> previsione di cassa	0,00 <i>0,00</i> <i>0,00</i> 0,00	0,00 <i>0,00</i> <i>0,00</i> 0,00	0,00 <i>0,00</i> <i>0,00</i> 0,00	0,00 <i>0,00</i> <i>0,00</i> 0,00
Agricoltura, politiche agroalimentari e pesca							

23/12/2022



COMUNE DI LENTINI
(Esercizio 2022)

Allegato n.9 - Bilancio di previsione

BILANCIO DI PREVISIONE
SPESE

MISSIONE, PROGRAMMA, TITOLO	DENOMINAZIONE	RESIDUI PRESUNTI AL TERMINE DELL'ESERCIZIO 2021		PREVISIONI DEFINITIVE DELL'ANNO 2021	PREVISIONI		
					Previsioni dell'anno 2022	Previsioni dell'anno 2023	Previsioni dell'anno 2024
MISSIONE 17 Energia e diversificazione delle fonti energetiche							
1701	Programma 01		Fonti energetiche				
Titolo 1	Spese correnti	0,00	previsione di competenza <i>di cui già impegnato</i> <i>di cui fondo pluriennale vincolato</i>	0,00	0,00 <i>0,00</i> <i>0,00</i>	0,00 <i>0,00</i> <i>0,00</i>	0,00 <i>0,00</i> <i>0,00</i>
			previsione di cassa	0,00	0,00	0,00	0,00
Titolo 2	Spese in conto capitale	0,00	previsione di competenza <i>di cui già impegnato</i> <i>di cui fondo pluriennale vincolato</i>	0,00	0,00 <i>0,00</i> <i>0,00</i>	0,00 <i>0,00</i> <i>0,00</i>	0,00 <i>0,00</i> <i>0,00</i>
			previsione di cassa	0,00	0,00	0,00	0,00
Titolo 3	Spese per incremento di attività finanziarie	0,00	previsione di competenza <i>di cui già impegnato</i> <i>di cui fondo pluriennale vincolato</i>	0,00	0,00 <i>0,00</i> <i>0,00</i>	0,00 <i>0,00</i> <i>0,00</i>	0,00 <i>0,00</i> <i>0,00</i>
			previsione di cassa	0,00	0,00	0,00	0,00
Totale Programma	01	0,00	previsione di competenza <i>di cui già impegnato</i> <i>di cui fondo pluriennale vincolato</i>	0,00	0,00 <i>0,00</i> <i>0,00</i>	0,00 <i>0,00</i> <i>0,00</i>	0,00 <i>0,00</i> <i>0,00</i>
	Fonti energetiche		previsione di cassa	0,00	0,00	0,00	0,00
TOTALE MISSIONE 17		0,00	previsione di competenza <i>di cui già impegnato</i> <i>di cui fondo pluriennale vincolato</i>	0,00	0,00 <i>0,00</i> <i>0,00</i>	0,00 <i>0,00</i> <i>0,00</i>	0,00 <i>0,00</i> <i>0,00</i>
Energia e diversificazione delle fonti energetiche			previsione di cassa	0,00	0,00	0,00	0,00



COMUNE DI LENTINI
(Esercizio 2022)

Allegato n.9 - Bilancio di previsione

BILANCIO DI PREVISIONE
SPESE

MISSIONE, PROGRAMMA, TITOLO	DENOMINAZIONE	RESIDUI PRESUNTI AL TERMINE DELL'ESERCIZIO 2021		PREVISIONI DEFINITIVE DELL'ANNO 2021	Previsioni		
					dell'anno 2022	dell'anno 2023	dell'anno 2024
MISSIONE 18 Relazioni con le altre autonomie territoriali e locali							
1801	Programma 01	Relazioni finanziarie con le altre autonomie territoriali					
Titolo 1	Spese correnti	0,00	previsione di competenza <i>di cui già impegnato</i> <i>di cui fondo pluriennale vincolato</i>	0,00	0,00	0,00	0,00
			previsione di cassa	0,00	0,00	0,00	0,00
Titolo 2	Spese in conto capitale	0,00	previsione di competenza <i>di cui già impegnato</i> <i>di cui fondo pluriennale vincolato</i>	0,00	0,00	0,00	0,00
			previsione di cassa	0,00	0,00	0,00	0,00
Titolo 3	Spese per incremento di attività finanziarie	0,00	previsione di competenza <i>di cui già impegnato</i> <i>di cui fondo pluriennale vincolato</i>	0,00	0,00	0,00	0,00
			previsione di cassa	0,00	0,00	0,00	0,00
Totale Programma 01		0,00	previsione di competenza <i>di cui già impegnato</i> <i>di cui fondo pluriennale vincolato</i>	0,00	0,00	0,00	0,00
Relazioni finanziarie con le altre autonomie territoriali			previsione di cassa	0,00	0,00	0,00	0,00
TOTALE MISSIONE 18		0,00	previsione di competenza <i>di cui già impegnato</i> <i>di cui fondo pluriennale vincolato</i>	0,00	0,00	0,00	0,00
Relazioni con le altre autonomie territoriali e locali			previsione di cassa	0,00	0,00	0,00	0,00



COMUNE DI LENTINI
(Esercizio 2022)

Allegato n.9 - Bilancio di previsione

BILANCIO DI PREVISIONE
SPESE

MISSIONE, PROGRAMMA, TITOLO	DENOMINAZIONE	RESIDUI PRESUNTI AL TERMINE DELL'ESERCIZIO 2021		PREVISIONI DEFINITIVE DELL'ANNO 2021	Previsioni		
					dell'anno 2022	dell'anno 2023	dell'anno 2024
MISSIONE 19 Relazioni internazionali							
1901	Programma 01		Relazioni internazionali e Cooperazione allo sviluppo				
Titolo 1	Spese correnti	0,00	previsione di competenza <i>di cui già impegnato</i> <i>di cui fondo pluriennale vincolato</i>	0,00	0,00 0,00 0,00	0,00 0,00 0,00	0,00 0,00 0,00
			previsione di cassa	0,00	0,00	0,00	0,00
Titolo 2	Spese in conto capitale	0,00	previsione di competenza <i>di cui già impegnato</i> <i>di cui fondo pluriennale vincolato</i>	0,00	0,00 0,00 0,00	0,00 0,00 0,00	0,00 0,00 0,00
			previsione di cassa	0,00	0,00	0,00	0,00
Titolo 3	Spese per incremento di attività finanziarie	0,00	previsione di competenza <i>di cui già impegnato</i> <i>di cui fondo pluriennale vincolato</i>	0,00	0,00 0,00 0,00	0,00 0,00 0,00	0,00 0,00 0,00
			previsione di cassa	0,00	0,00	0,00	0,00
Totale Programma 01		0,00	previsione di competenza <i>di cui già impegnato</i> <i>di cui fondo pluriennale vincolato</i>	0,00	0,00 0,00 0,00	0,00 0,00 0,00	0,00 0,00 0,00
Relazioni internazionali e Cooperazione allo sviluppo			previsione di cassa	0,00	0,00	0,00	0,00
TOTALE MISSIONE 19		0,00	previsione di competenza <i>di cui già impegnato</i> <i>di cui fondo pluriennale vincolato</i>	0,00	0,00 0,00 0,00	0,00 0,00 0,00	0,00 0,00 0,00
Relazioni internazionali			previsione di cassa	0,00	0,00	0,00	0,00



COMUNE DI LENTINI
(Esercizio 2022)

Allegato n.9 - Bilancio di previsione

BILANCIO DI PREVISIONE
SPESE

MISSIONE, PROGRAMMA, TITOLO	DENOMINAZIONE	RESIDUI PRESUNTI AL TERMINE DELL'ESERCIZIO 2021		PREVISIONI DEFINITIVE DELL'ANNO 2021			
					Previsioni dell'anno 2022	Previsioni dell'anno 2023	Previsioni dell'anno 2024
MISSIONE 20 Fondi da ripartire							
2001	Programma 01	Fondo di riserva					
Titolo 1	Spese correnti	0,00	previsione di competenza	85.009,93	334.146,33	277.390,44	316.544,28
			<i>di cui già impegnato</i>		0,00	0,00	0,00
			<i>di cui fondo pluriennale vincolato</i>	0,00	0,00	0,00	0,00
			previsione di cassa	0,00	0,00		
Titolo 2	Spese in conto capitale	0,00	previsione di competenza	0,00	0,00	0,00	0,00
			<i>di cui già impegnato</i>		0,00	0,00	0,00
			<i>di cui fondo pluriennale vincolato</i>	0,00	0,00	0,00	0,00
			previsione di cassa	0,00	0,00		
	Totale Programma 01	0,00	previsione di competenza	85.009,93	334.146,33	277.390,44	316.544,28
	Fondo di riserva		<i>di cui già impegnato</i>		0,00	0,00	0,00
			<i>di cui fondo pluriennale vincolato</i>	0,00	0,00	0,00	0,00
			previsione di cassa	0,00	0,00		
2002	Programma 02	Fondo crediti di dubbia esigibilità					
Titolo 1	Spese correnti	0,00	previsione di competenza	3.327.067,98	3.550.000,00	4.041.243,58	4.041.243,58
			<i>di cui già impegnato</i>		0,00	0,00	0,00
			<i>di cui fondo pluriennale vincolato</i>	0,00	0,00	0,00	0,00
			previsione di cassa	0,00	0,00		
Titolo 2	Spese in conto capitale	0,00	previsione di competenza	0,00	0,00	0,00	0,00
			<i>di cui già impegnato</i>		0,00	0,00	0,00
			<i>di cui fondo pluriennale vincolato</i>	0,00	0,00	0,00	0,00
			previsione di cassa	0,00	0,00		
	Totale Programma 02	0,00	previsione di competenza	3.327.067,98	3.550.000,00	4.041.243,58	4.041.243,58
	Fondo crediti di dubbia esigibilità		<i>di cui già impegnato</i>		0,00	0,00	0,00
			<i>di cui fondo pluriennale vincolato</i>	0,00	0,00	0,00	0,00
			previsione di cassa	0,00	0,00		
2003	Programma 03	Altri fondi					
Titolo 1	Spese correnti	452.000,00	previsione di competenza	145.000,00	468.281,63	261.483,60	235.417,84
			<i>di cui già impegnato</i>		0,00	0,00	0,00
			<i>di cui fondo pluriennale vincolato</i>	0,00	0,00	0,00	0,00
			previsione di cassa	0,00	0,00		
Titolo 2	Spese in conto capitale	0,00	previsione di competenza	0,00	0,00	0,00	0,00
			<i>di cui già impegnato</i>		0,00	0,00	0,00
			<i>di cui fondo pluriennale vincolato</i>	0,00	0,00	0,00	0,00
			previsione di cassa	0,00	0,00		
	Totale Programma 03	452.000,00	previsione di competenza	145.000,00	468.281,63	261.483,60	235.417,84
	Altri fondi		<i>di cui già impegnato</i>		0,00	0,00	0,00
			<i>di cui fondo pluriennale vincolato</i>	0,00	0,00	0,00	0,00
			previsione di cassa	0,00	0,00		
TOTALE MISSIONE 20		452.000,00	previsione di competenza	3.557.077,91	4.352.427,96	4.580.117,62	4.593.205,70
Fondi da ripartire			<i>di cui già impegnato</i>		0,00	0,00	0,00
			<i>di cui fondo pluriennale vincolato</i>	0,00	0,00	0,00	0,00
			previsione di cassa	0,00	0,00		

23/12/2022



COMUNE DI LENTINI
(Esercizio 2022)

Allegato n.9 - Bilancio di previsione

BILANCIO DI PREVISIONE
SPESE

MISSIONE, PROGRAMMA, TITOLO	DENOMINAZIONE	RESIDUI PRESUNTI AL TERMINE DELL'ESERCIZIO 2021		PREVISIONI DEFINITIVE DELL'ANNO 2021			
					Previsioni dell'anno 2022	Previsioni dell'anno 2023	Previsioni dell'anno 2024
MISSIONE 50 Debito pubblico							
5001	Programma 01		Quota interessi ammortamento mutui e prestiti obbligazionari				
	Titolo 1		Spese correnti	0,00	0,00	0,00	0,00
			previsione di competenza	0,00	0,00	0,00	0,00
			<i>di cui già impegnato</i>		0,00	0,00	0,00
			<i>di cui fondo pluriennale vincolato</i>	0,00	0,00	0,00	0,00
			previsione di cassa	0,00	0,00		
	Totale Programma 01	0,00	previsione di competenza	0,00	0,00	0,00	0,00
			<i>di cui già impegnato</i>		0,00	0,00	0,00
			<i>di cui fondo pluriennale vincolato</i>	0,00	0,00	0,00	0,00
			previsione di cassa	0,00	0,00		
5002	Programma 02		Quota capitale ammortamento mutui e prestiti obbligazionari				
	Titolo 4	189.595,19	Rimborso prestiti	887.630,29	1.006.092,83	1.020.271,06	974.830,15
			previsione di competenza	887.630,29	1.006.092,83	1.020.271,06	974.830,15
			<i>di cui già impegnato</i>		0,00	0,00	0,00
			<i>di cui fondo pluriennale vincolato</i>	0,00	0,00	0,00	0,00
			previsione di cassa	887.630,29	1.195.688,02		
	Totale Programma 02	189.595,19	previsione di competenza	887.630,29	1.006.092,83	1.020.271,06	974.830,15
			<i>di cui già impegnato</i>		0,00	0,00	0,00
			<i>di cui fondo pluriennale vincolato</i>	0,00	0,00	0,00	0,00
			previsione di cassa	887.630,29	1.195.688,02		
TOTALE MISSIONE 50		189.595,19	previsione di competenza	887.630,29	1.006.092,83	1.020.271,06	974.830,15
Debito pubblico			<i>di cui già impegnato</i>		0,00	0,00	0,00
			<i>di cui fondo pluriennale vincolato</i>	0,00	0,00	0,00	0,00
			previsione di cassa	887.630,29	1.195.688,02		

23/12/2022



COMUNE DI LENTINI
(Esercizio 2022)

Allegato n.9 - Bilancio di previsione

BILANCIO DI PREVISIONE
SPESE

MISSIONE, PROGRAMMA, TITOLO	DENOMINAZIONE	RESIDUI PRESUNTI AL TERMINE DELL'ESERCIZIO 2021		PREVISIONI DEFINITIVE DELL'ANNO 2021	Previsioni		
					dell'anno 2022	dell'anno 2023	dell'anno 2024
MISSIONE 60 Anticipazioni finanziarie							
6001	Programma 01	Restituzione anticipazioni di tesoreria					
Titolo 1	Spese correnti	0,00	previsione di competenza	0,00	0,00	0,00	0,00
			<i>di cui già impegnato</i>		0,00	0,00	0,00
			<i>di cui fondo pluriennale vincolato</i>	0,00	0,00	0,00	0,00
			previsione di cassa	0,00	0,00		
Titolo 5	Chiusura Anticipazioni ricevute da istituto tesoriere/cassiere	412.881,75	previsione di competenza	15.000.000,00	15.000.000,00	15.000.000,00	15.000.000,00
			<i>di cui già impegnato</i>		0,00	0,00	0,00
			<i>di cui fondo pluriennale vincolato</i>	0,00	0,00	0,00	0,00
			previsione di cassa	24.580.618,30	15.412.881,75		
Totale Programma	01	412.881,75	previsione di competenza	15.000.000,00	15.000.000,00	15.000.000,00	15.000.000,00
Restituzione anticipazioni di			<i>di cui già impegnato</i>		0,00	0,00	0,00
tesoreria			<i>di cui fondo pluriennale vincolato</i>	0,00	0,00	0,00	0,00
			previsione di cassa	24.580.618,30	15.412.881,75		
TOTALE MISSIONE 60		412.881,75	previsione di competenza	15.000.000,00	15.000.000,00	15.000.000,00	15.000.000,00
Anticipazioni finanziarie			<i>di cui già impegnato</i>		0,00	0,00	0,00
			<i>di cui fondo pluriennale vincolato</i>	0,00	0,00	0,00	0,00
			previsione di cassa	24.580.618,30	15.412.881,75		



COMUNE DI LENTINI
(Esercizio 2022)

Allegato n.9 - Bilancio di previsione

BILANCIO DI PREVISIONE
SPESE

MISSIONE, PROGRAMMA, TITOLO	DENOMINAZIONE	RESIDUI PRESUNTI AL TERMINE DELL'ESERCIZIO 2021		PREVISIONI DEFINITIVE DELL'ANNO 2021				
					Previsioni dell'anno 2022	Previsioni dell'anno 2023	Previsioni dell'anno 2024	
MISSIONE 99 Servizi per conto terzi								
9901	Programma 01	Servizi per conto terzi e Partite di giro						
	Titolo 7	Spese per conto terzi e partite di giro	2.818.139,07	previsione di competenza <i>di cui già impegnato</i> <i>di cui fondo pluriennale vincolato</i>	37.244.904,05	40.450.946,38 <i>0,00</i> <i>0,00</i>	40.500.946,38 <i>0,00</i> <i>0,00</i>	40.500.946,38 <i>0,00</i> <i>0,00</i>
				previsione di cassa	41.680.736,63	43.269.085,45		
	Totale Programma	01	2.818.139,07	previsione di competenza <i>di cui già impegnato</i> <i>di cui fondo pluriennale vincolato</i>	37.244.904,05	40.450.946,38 <i>0,00</i> <i>0,00</i>	40.500.946,38 <i>0,00</i> <i>0,00</i>	40.500.946,38 <i>0,00</i> <i>0,00</i>
				previsione di cassa	41.680.736,63	43.269.085,45		
9902	Programma 02	Anticipazioni per il finanziamento del sistema sanitario nazionale						
	Titolo 7	Spese per conto terzi e partite di giro	0,00	previsione di competenza <i>di cui già impegnato</i> <i>di cui fondo pluriennale vincolato</i>	0,00	0,00 <i>0,00</i> <i>0,00</i>	0,00 <i>0,00</i> <i>0,00</i>	0,00 <i>0,00</i> <i>0,00</i>
				previsione di cassa	0,00	0,00		
	Totale Programma	02	0,00	previsione di competenza <i>di cui già impegnato</i> <i>di cui fondo pluriennale vincolato</i>	0,00	0,00 <i>0,00</i> <i>0,00</i>	0,00 <i>0,00</i> <i>0,00</i>	0,00 <i>0,00</i> <i>0,00</i>
				previsione di cassa	0,00	0,00		
TOTALE MISSIONE 99		Servizi per conto terzi	2.818.139,07	previsione di competenza <i>di cui già impegnato</i> <i>di cui fondo pluriennale vincolato</i>	37.244.904,05	40.450.946,38 <i>0,00</i> <i>0,00</i>	40.500.946,38 <i>0,00</i> <i>0,00</i>	40.500.946,38 <i>0,00</i> <i>0,00</i>
				previsione di cassa	41.680.736,63	43.269.085,45		
TOTALE MISSIONI			29.944.491,81	previsione di competenza <i>di cui già impegnato</i> <i>di cui fondo pluriennale vincolato</i>	88.600.135,95	101.896.162,01 <i>0,00</i> <i>0,00</i>	98.037.206,04 <i>0,00</i> <i>0,00</i>	97.584.358,12 <i>0,00</i> <i>0,00</i>
				previsione di cassa	2.665.707,82	119.092.874,53	126.890.681,42	
TOTALE GENERALE SPESE			29.944.491,81	previsione di competenza <i>di cui già impegnato</i> <i>di cui fondo pluriennale vincolato</i>	88.600.135,95	105.222.318,17 <i>0,00</i> <i>0,00</i>	100.141.017,83 <i>0,00</i> <i>0,00</i>	99.688.169,91 <i>0,00</i> <i>0,00</i>
				previsione di cassa	2.665.707,82	119.092.874,53	126.890.681,42	



23/12/2022

COMUNE DI LENTINI
(Esercizio 2022)

Allegato n.9 - Bilancio di previsione

BILANCIO DI PREVISIONE
RIEPILOGO GENERALE ENTRATE PER TITOLI

TITOLO TIPOLOGIA	DENOMINAZIONE	RESIDUI PRESUNTI AL TERMINE DELL'ESERCIZIO 2021		PREVISIONI DEFINITIVE DELL'ANNO 2021	Previsioni	Previsioni	Previsioni
					dell'anno 2022	dell'anno 2023	dell'anno 2024
	Fondo pluriennale vincolato per spese correnti		previsioni di competenza	4.142.417,29	539.519,83	0,00	0,00
	Fondo pluriennale vincolato per spese in conto capitale		previsioni di competenza	2.640.064,71	2.126.187,99	0,00	0,00
	Utilizzo avanzo di Amministrazione		previsioni di competenza	295.961,82	1.027.392,66	449.567,86	457.946,97
	- di cui avanzo utilizzato anticipatamente		previsioni di competenza	0,00	0,00		
	- di cui Utilizzo Fondo anticipazioni di liquidità		previsioni di competenza	295.961,82	441.353,00	449.567,86	457.946,97
	Fondo di cassa al'1/1/esercizio di riferimento		previsioni di cassa	0,00	0,00		
10000 TITOLO 1	Entrate correnti di natura tributari a, contributiva e perequativa	15.509.226,52	previsioni di competenza previsioni di cassa	10.252.695,57 26.208.966,98	16.111.887,77 10.863.385,85	15.059.388,93	14.731.388,93
20000 TITOLO 2	Trasferimenti correnti	4.254.755,46	previsioni di competenza previsioni di cassa	8.498.966,41 12.078.982,71	9.208.043,49 11.871.660,02	8.870.249,12	8.737.022,09
30000 TITOLO 3	Entrate extratributarie	21.415.018,93	previsioni di competenza previsioni di cassa	3.916.496,01 18.114.776,89	4.898.652,52 7.646.122,51	4.401.084,37	4.401.084,37
40000 TITOLO 4	Entrate in conto capitale	16.761.689,35	previsioni di competenza previsioni di cassa	6.608.630,09 10.772.432,91	15.859.687,53 32.621.376,88	15.859.781,17	15.859.781,17
50000 TITOLO 5	Entrate da riduzione di attività fin anziarie	0,00	previsioni di competenza previsioni di cassa	0,00 0,00	0,00 0,00	0,00	0,00
60000 TITOLO 6	Accensione prestiti	3.071.718,69	previsioni di competenza previsioni di cassa	0,00 3.071.718,69	0,00 3.071.718,69	0,00	0,00
70000 TITOLO 7	Anticipazioni da istituto tesoriere/ cassiere	181.581,40	previsioni di competenza previsioni di cassa	15.000.000,00 17.235.776,22	15.000.000,00 15.181.581,40	15.000.000,00	15.000.000,00
90000 TITOLO 9	Entrate per conto terzi e partite di giro	5.959.314,67	previsioni di competenza previsioni di cassa	37.244.904,05 44.770.947,15	40.450.946,38 46.410.261,05	40.500.946,38	40.500.946,38
	TOTALE TITOLI	67.153.305,02	previsioni di competenza previsioni di cassa	81.521.692,13 132.253.601,55	101.529.217,69 127.666.106,40	99.691.449,97	99.230.222,94
	TOTALE GENERALE DELLE ENTRATE	67.153.305,02	previsioni di competenza previsioni di cassa	88.600.135,95 132.253.601,55	105.222.318,17 127.666.106,40	100.141.017,83	99.688.169,91



COMUNE DI LENTINI
(Esercizio 2022)

Allegato n.9 - Bilancio di previsione

BILANCIO DI PREVISIONE
RIEPILOGO GENERALE DELLE SPESE PER TITOLI

MISSIONE, PROGRAMMA, TITOLO	DENOMINAZIONE	RESIDUI PRESUNTI AL TERMINI DELL'ESERCIZIO 2021		PREVISIONI DEFINITIVE DELL'ANNO 2021			
					Previsioni dell'anno 2022	Previsioni dell'anno 2023	Previsioni dell'anno 2024
DISAVANZO DI AMMINISTRAZIONE				0,00	3.326.156,16	2.103.811,79	2.103.811,79
TITOLO 1	Spese correnti	20.742.582,09	previsione di competenza <i>di cui già impegnato</i> <i>di cui fondo pluriennale vincolato</i>	26.218.906,81	27.654.934,51 <i>0,00</i> <i>0,00</i>	25.798.948,00 <i>0,00</i> <i>0,00</i>	25.411.540,99 <i>0,00</i> <i>0,00</i>
			previsione di cassa	34.908.499,58	43.447.544,20		
TITOLO 2	Spese in conto capitale	5.781.293,71	previsione di competenza <i>di cui già impegnato</i> <i>di cui fondo pluriennale vincolato</i>	9.248.694,80	17.784.188,29 <i>0,00</i> <i>0,00</i>	15.717.040,60 <i>0,00</i> <i>0,00</i>	15.697.040,60 <i>0,00</i> <i>0,00</i>
			previsione di cassa	17.035.389,73	23.565.482,00		
TITOLO 3	Spese per incremento di attività finanziarie	0,00	previsione di competenza <i>di cui già impegnato</i> <i>di cui fondo pluriennale vincolato</i>	0,00	0,00 <i>0,00</i> <i>0,00</i>	0,00 <i>0,00</i> <i>0,00</i>	0,00 <i>0,00</i> <i>0,00</i>
			previsione di cassa	0,00	0,00		
TITOLO 4	Rimborso prestiti	189.595,19	previsione di competenza <i>di cui già impegnato</i> <i>di cui fondo pluriennale vincolato</i>	887.630,29	1.006.092,83 <i>0,00</i> <i>0,00</i>	1.020.271,06 <i>0,00</i> <i>0,00</i>	974.830,15 <i>0,00</i> <i>0,00</i>
			previsione di cassa	887.630,29	1.195.688,02		
TITOLO 5	Chiusura Anticipazioni ricevute da istituto tesoriere/cassiere	412.881,75	previsione di competenza <i>di cui già impegnato</i> <i>di cui fondo pluriennale vincolato</i>	15.000.000,00	15.000.000,00 <i>0,00</i> <i>0,00</i>	15.000.000,00 <i>0,00</i> <i>0,00</i>	15.000.000,00 <i>0,00</i> <i>0,00</i>
			previsione di cassa	24.580.618,30	15.412.881,75		
TITOLO 7	Spese per conto terzi e partite di giro	2.818.139,07	previsione di competenza <i>di cui già impegnato</i> <i>di cui fondo pluriennale vincolato</i>	37.244.904,05	40.450.946,38 <i>0,00</i> <i>0,00</i>	40.500.946,38 <i>0,00</i> <i>0,00</i>	40.500.946,38 <i>0,00</i> <i>0,00</i>
			previsione di cassa	41.680.736,63	43.269.085,45		
TOTALE TITOLI		29.944.491,81	previsione di competenza <i>di cui già impegnato</i> <i>di cui fondo pluriennale vincolato</i>	88.600.135,95	101.896.162,01 <i>0,00</i> <i>0,00</i>	98.037.206,04 <i>0,00</i> <i>0,00</i>	97.584.358,12 <i>0,00</i> <i>0,00</i>
			previsione di cassa	119.092.874,53	126.890.681,42		
TOTALE GENERALE SPESE		29.944.491,81	previsione di competenza <i>di cui già impegnato</i> <i>di cui fondo pluriennale vincolato</i>	88.600.135,95	105.222.318,17 <i>0,00</i> <i>0,00</i>	100.141.017,83 <i>0,00</i> <i>0,00</i>	99.688.169,91 <i>0,00</i> <i>0,00</i>
			previsione di cassa	119.092.874,53	126.890.681,42		



COMUNE DI LENTINI
(Esercizio 2022)

Allegato n.9 - Bilancio di previsione

BILANCIO DI PREVISIONE
RIEPILOGO GENERALE DELLE SPESE PER MISSIONI

MISSIONE, PROGRAMMA, TITOLO	DENOMINAZIONE	RESIDUI PRESUNTI AL TERMINE DELL'ESERCIZIO 2021		PREVISIONI DEFINITIVE DELL'ANNO 2021	Previsioni		
					dell'anno 2022	dell'anno 2023	dell'anno 2024
DISAVANZO DI AMMINISTRAZIONE				0,00	3.326.156,16	2.103.811,79	2.103.811,79
TOTALE MISSIONE 01	Servizi istituzionali, generali e di gestione	9.492.661,68	previsione di competenza <i>di cui già impegnato</i> <i>di cui fondo pluriennale vincolato</i> previsione di cassa	8.248.359,63 0,00 11.889.622,61	8.724.633,60 0,00 0,00 18.106.562,28	7.260.878,08 0,00 0,00 0,00	7.213.036,24 0,00 0,00 0,00
TOTALE MISSIONE 02	Giustizia	365.648,05	previsione di competenza <i>di cui già impegnato</i> <i>di cui fondo pluriennale vincolato</i> previsione di cassa	338.641,67 0,00 646.304,13	219.516,62 0,00 0,00 585.164,67	196.901,30 0,00 0,00 0,00	195.945,14 0,00 0,00 0,00
TOTALE MISSIONE 03	Ordine pubblico e sicurezza	107.773,93	previsione di competenza <i>di cui già impegnato</i> <i>di cui fondo pluriennale vincolato</i> previsione di cassa	640.989,72 0,00 725.267,36	507.593,30 0,00 0,00 614.795,23	516.151,87 0,00 0,00 0,00	516.151,87 0,00 0,00 0,00
TOTALE MISSIONE 04	Istruzione e diritto allo studio	2.229.189,33	previsione di competenza <i>di cui già impegnato</i> <i>di cui fondo pluriennale vincolato</i> previsione di cassa	1.603.239,94 195.359,51 3.845.796,06	1.251.781,00 0,00 0,00 3.480.970,33	1.052.090,79 0,00 0,00 0,00	1.052.090,79 0,00 0,00 0,00
TOTALE MISSIONE 05	Tutela e valorizzazione dei beni e delle attività culturali	1.607.050,21	previsione di competenza <i>di cui già impegnato</i> <i>di cui fondo pluriennale vincolato</i> previsione di cassa	3.878.567,77 2.067.147,69 5.491.120,28	3.812.266,40 0,00 0,00 5.419.316,61	1.743.586,28 0,00 0,00 0,00	1.743.586,28 0,00 0,00 0,00
TOTALE MISSIONE 06	Politiche giovanili, sport e tempo libero	5.657,99	previsione di competenza <i>di cui già impegnato</i> <i>di cui fondo pluriennale vincolato</i> previsione di cassa	91.819,81 0,00 102.564,96	60.554,18 0,00 0,00 66.212,17	58.657,00 0,00 0,00 0,00	58.657,00 0,00 0,00 0,00
TOTALE MISSIONE 07	Turismo	1.444,50	previsione di competenza <i>di cui già impegnato</i> <i>di cui fondo pluriennale vincolato</i> previsione di cassa	1.727,06 0,00 6.176,44	3.500,00 0,00 0,00 4.944,50	3.500,00 0,00 0,00 0,00	3.500,00 0,00 0,00 0,00
TOTALE MISSIONE 08	Assetto del territorio ed edilizia abitativa	3.160.106,58	previsione di competenza <i>di cui già impegnato</i> <i>di cui fondo pluriennale vincolato</i> previsione di cassa	4.495.598,83 59.040,30 10.221.395,89	4.321.387,68 0,00 0,00 7.447.254,82	4.265.382,78 0,00 0,00 0,00	4.261.742,72 0,00 0,00 0,00
TOTALE MISSIONE 09	Sviluppo sostenibile e tutela del territorio e dell'ambiente	3.524.405,35	previsione di competenza <i>di cui già impegnato</i> <i>di cui fondo pluriennale vincolato</i> previsione di cassa	6.434.850,75 0,00 9.390.431,22	15.499.305,32 0,00 0,00 19.023.710,67	15.395.292,97 0,00 0,00 0,00	15.367.744,44 0,00 0,00 0,00
TOTALE MISSIONE 10	Trasporti e diritto alla mobilità	0,00	previsione di competenza <i>di cui già impegnato</i> <i>di cui fondo pluriennale vincolato</i> previsione di cassa	0,00 0,00 3,20	0,00 0,00 0,00 0,00	0,00 0,00 0,00 0,00	0,00 0,00 0,00 0,00
TOTALE MISSIONE 11	Soccorso civile	347.801,51	previsione di competenza <i>di cui già impegnato</i> <i>di cui fondo pluriennale vincolato</i> previsione di cassa	411.916,29 0,00 424.030,81	297.180,04 0,00 0,00 644.981,55	296.209,45 0,00 0,00 0,00	296.209,45 0,00 0,00 0,00
TOTALE MISSIONE 12	Diritti sociali, politiche sociali e famiglia	5.055.303,26	previsione di competenza <i>di cui già impegnato</i> <i>di cui fondo pluriennale vincolato</i> previsione di cassa	5.431.350,29 344.160,32 8.864.627,21	5.943.386,05 0,00 0,00 10.998.689,31	5.701.906,66 0,00 0,00 0,00	5.361.398,16 0,00 0,00 0,00
TOTALE MISSIONE 13	Tutela della salute	0,00	previsione di competenza <i>di cui già impegnato</i> <i>di cui fondo pluriennale vincolato</i> previsione di cassa	0,00 0,00 0,00	0,00 0,00 0,00 0,00	0,00 0,00 0,00 0,00	0,00 0,00 0,00 0,00
TOTALE MISSIONE 14	Sviluppo economico e competitività	174.833,41	previsione di competenza <i>di cui già impegnato</i> <i>di cui fondo pluriennale vincolato</i> previsione di cassa	333.461,94 0,00 336.549,14	445.590,65 0,00 0,00 620.424,06	445.313,80 0,00 0,00 0,00	445.313,80 0,00 0,00 0,00
TOTALE MISSIONE 15	Politiche per il lavoro e la formazione professionale	0,00	previsione di competenza <i>di cui già impegnato</i> <i>di cui fondo pluriennale vincolato</i> previsione di cassa	0,00 0,00 0,00	0,00 0,00 0,00 0,00	0,00 0,00 0,00 0,00	0,00 0,00 0,00 0,00



23/12/2022

COMUNE DI LENTINI
(Esercizio 2022)

Allegato n.9 - Bilancio di previsione

BILANCIO DI PREVISIONE
RIEPILOGO GENERALE DELLE SPESE PER MISSIONI

MISSIONE, PROGRAMMA, TITOLO	DENOMINAZIONE	RESIDUI PRESUNTI AL TERMINE DELL'ESERCIZIO 2021		PREVISIONI DEFINITIVE DELL'ANNO 2021	Previsioni			
					dell'anno 2022	dell'anno 2023	dell'anno 2024	
TOTALE MISSIONE 16	Agricoltura, politiche agroalimentari e pesca	0,00	previsione di competenza	0,00	0,00	0,00	0,00	
			<i>di cui già impegnato</i>		0,00	0,00	0,00	
			<i>di cui fondo pluriennale vincolato</i>		0,00	0,00	0,00	
			previsione di cassa	0,00	0,00	0,00		
TOTALE MISSIONE 17	Energia e diversificazione delle fonti energetiche	0,00	previsione di competenza	0,00	0,00	0,00	0,00	
			<i>di cui già impegnato</i>		0,00	0,00	0,00	
			<i>di cui fondo pluriennale vincolato</i>		0,00	0,00	0,00	
			previsione di cassa	0,00	0,00	0,00		
TOTALE MISSIONE 18	Relazioni con le altre autonomie territoriali e locali	0,00	previsione di competenza	0,00	0,00	0,00	0,00	
			<i>di cui già impegnato</i>		0,00	0,00	0,00	
			<i>di cui fondo pluriennale vincolato</i>		0,00	0,00	0,00	
			previsione di cassa	0,00	0,00	0,00		
TOTALE MISSIONE 19	Relazioni internazionali	0,00	previsione di competenza	0,00	0,00	0,00	0,00	
			<i>di cui già impegnato</i>		0,00	0,00	0,00	
			<i>di cui fondo pluriennale vincolato</i>		0,00	0,00	0,00	
			previsione di cassa	0,00	0,00	0,00		
TOTALE MISSIONE 20	Fondi da ripartire	452.000,00	previsione di competenza	3.557.077,91	4.352.427,96	4.580.117,62	4.593.205,70	
			<i>di cui già impegnato</i>			0,00	0,00	0,00
			<i>di cui fondo pluriennale vincolato</i>		0,00	0,00	0,00	0,00
			previsione di cassa	0,00	0,00	0,00		
TOTALE MISSIONE 50	Debito pubblico	189.595,19	previsione di competenza	887.630,29	1.006.092,83	1.020.271,06	974.830,15	
			<i>di cui già impegnato</i>			0,00	0,00	0,00
			<i>di cui fondo pluriennale vincolato</i>		0,00	0,00	0,00	0,00
			previsione di cassa	887.630,29	1.195.688,02			
TOTALE MISSIONE 60	Anticipazioni finanziarie	412.881,75	previsione di competenza	15.000.000,00	15.000.000,00	15.000.000,00	15.000.000,00	
			<i>di cui già impegnato</i>			0,00	0,00	0,00
			<i>di cui fondo pluriennale vincolato</i>		0,00	0,00	0,00	0,00
			previsione di cassa	24.580.618,30	15.412.881,75			
TOTALE MISSIONE 99	Servizi per conto terzi	2.818.139,07	previsione di competenza	37.244.904,05	40.450.946,38	40.500.946,38	40.500.946,38	
			<i>di cui già impegnato</i>			0,00	0,00	0,00
			<i>di cui fondo pluriennale vincolato</i>		0,00	0,00	0,00	0,00
			previsione di cassa	41.680.736,63	43.269.085,45			
TOTALE MISSIONI		29.944.491,81	previsione di competenza	88.600.135,95	101.896.162,01	98.037.206,04	97.584.358,12	
			<i>di cui già impegnato</i>			0,00	0,00	0,00
			<i>di cui fondo pluriennale vincolato</i>		2.665.707,82	0,00	0,00	0,00
			previsione di cassa	119.092.874,53	126.890.681,42			
TOTALE GENERALE SPESE		29.944.491,81	previsione di competenza	88.600.135,95	105.222.318,17	100.141.017,83	99.688.169,91	
			<i>di cui già impegnato</i>			0,00	0,00	0,00
			<i>di cui fondo pluriennale vincolato</i>		2.665.707,82	0,00	0,00	0,00
			previsione di cassa	119.092.874,53	126.890.681,42			



23/12/2022

COMUNE DI LENTINI
(Esercizio 2022)

Allegato n.9 - Bilancio di previsione

BILANCIO DI PREVISIONE
EQUILIBRI DI BILANCIO

EQUILIBRIO ECONOMICO - FINANZIARIO			COMPETENZA ANNO 2022	COMPETENZA ANNO 2023	COMPETENZA ANNO 2024
Fondo di cassa all'inizio dell'esercizio		0,00			
A) Fondo pluriennale vincolato di entrata per spese correnti	(+)		539.519,83	0,00	0,00
AA) Recupero disavanzo di amministrazione esercizio precedente	(-)		3.326.156,16	2.103.811,79	2.103.811,79
B) Entrate titolo 1.00 - 2.00 - 3.00	(+)		30.218.583,78	28.330.722,42	27.869.495,39
<i>di cui per estinzione anticipata di prestiti</i>			0,00	0,00	0,00
C) Entrate Titolo 4.02.06 - Contributo agli investimenti direttamente destinati al rimborso dei prestiti da amministrazioni pubbliche	(+)		0,00	0,00	0,00
D) Spese Titolo 1.00 - Spese correnti	(-)		27.654.934,51	25.798.948,00	25.411.540,99
<i>di cui:</i>					
- fondo pluriennale vincolato			0,00	0,00	0,00
- fondo crediti di dubbia esigibilità			3.550.000,00	4.041.243,58	4.041.243,58
E) Spese Titolo 2.04 - Trasferimenti in conto capitale	(-)		120,00	120,00	120,00
F) Spese Titolo 4.00 - Quote di capitale amm.to dei mutui e prestiti obbligazionari	(-)		1.006.092,83	1.020.271,06	974.830,15
<i>di cui per estinzione anticipata di prestiti</i>			0,00	0,00	0,00
<i>di cui Fondo anticipazioni di liquidità</i>			0,00	0,00	0,00
G) Somma finale (G=A-AA+B+C-D-E-F)			-1.229.199,89	-592.428,43	-620.807,54
ALTRE POSTE DIFFERENZIALI, PER ECCEZIONI PREVISTE DA NORME DI LEGGE, CHE HANNO EFFETTO EX ARTICOLO 162, COMMA 6, DEL TESTO UNICO DELLE LEGGI SULL'ORDINAMENTO DEGLI ENTI LOCALI					
H) Utilizzo avanzo di amministrazione per spese correnti e per il rimborso dei prestiti	(+)		1.027.392,66	449.567,86	457.946,97
<i>di cui per estinzione anticipata di prestiti</i>			0,00	0,00	0,00
I) Entrate di parte capitale destinate a spese correnti in base a specifiche disposizioni di legge	(+)		201.807,23	142.860,57	162.860,57
<i>di cui per estinzione anticipata di prestiti</i>			0,00	0,00	0,00
L) Entrate di parte corrente destinate a spese di investimento in base a specifiche disposizioni di legge	(-)		0,00	0,00	0,00
M) Entrate da accensione di prestiti destinate a estinzione anticipata dei prestiti	(+)		0,00	0,00	0,00
EQUILIBRIO DI PARTE CORRENTE			0,00	0,00	0,00
O = G+H+I-L+M					



23/12/2022

COMUNE DI LENTINI
(Esercizio 2022)**Allegato n.9 - Bilancio di previsione****BILANCIO DI PREVISIONE**
EQUILIBRI DI BILANCIO

EQUILIBRIO ECONOMICO - FINANZIARIO			COMPETENZA ANNO 2022	COMPETENZA ANNO 2023	COMPETENZA ANNO 2024
P) Utilizzo avanzo di amministrazione per spese di investimento	(+)		0,00	-	-
Q) Fondo pluriennale vincolato di entrata per spese in conto	(+)		2.126.187,99	0,00	0,00
R) Entrate Titolo 4.00 - 5.00 - 6.00	(+)		15.859.687,53	15.859.781,17	15.859.781,17
C) Entrate Titolo 4.02.06 - Contributo agli investimenti direttamente destinati al rimborso dei prestiti da amministrazioni pubbliche	(-)		0,00	0,00	0,00
I) Entrate di parte capitale destinate a spese correnti in base a specifiche disposizioni di legge	(-)		201.807,23	142.860,57	162.860,57
S1) Entrate Titolo 5.02 per Riscossioni crediti di breve termine	(-)		0,00	0,00	0,00
S2) Entrate Titolo 5.03 per Riscossioni crediti di medio-lungo termine	(-)		0,00	0,00	0,00
T) Entrate Titolo 5.04 relative a Altre entrate per riduzione di attività finanziaria	(-)		0,00	0,00	0,00
L) Entrate di parte corrente destinate a spese di investimento in base a specifiche disposizioni di legge	(+)		0,00	0,00	0,00
M) Entrate da accensione di prestiti destinate a estinzione anticipata dei prestiti	(-)		0,00	0,00	0,00
U) Spese Titolo 2.00 - Spese in conto capitale <i>di cui fondo pluriennale vincolato</i>	(-)		17.784.188,29 0,00	15.717.040,60 0,00	15.697.040,60 0,00
V) Spese Titolo 3.01 per Acquisizioni di attività finanziarie	(-)		0,00	0,00	0,00
E) Spese Titolo 2.04 - Altri trasferimenti in conto capitale	(+)		120,00	120,00	120,00
EQUILIBRIO DI PARTE CAPITALE			0,00	0,00	0,00
Z = P+Q+R-C-I-S1-S2-T+L-M-U-V+E					



23/12/2022

COMUNE DI LENTINI
(Esercizio 2022)

Allegato n.9 - Bilancio di previsione

BILANCIO DI PREVISIONE
EQUILIBRI DI BILANCIO

EQUILIBRIO ECONOMICO - FINANZIARIO			COMPETENZA ANNO 2022	COMPETENZA ANNO 2023	COMPETENZA ANNO 2024
S1) Entrate Titolo 5.02 per Riscossioni crediti di breve termine	(+)		0,00	0,00	0,00
S2) Entrate Titolo 5.03 per Riscossioni crediti di medio-lungo termine	(+)		0,00	0,00	0,00
T) Entrate Titolo 5.04 relative a Altre entrate per riduzione di attività finanziaria	(+)		0,00	0,00	0,00
X1) Spese Titolo 3.02 per Concessione crediti di breve termine	(-)		0,00	0,00	0,00
X2) Spese Titolo 3.03 per Concessione crediti di medio-lungo termine	(-)		0,00	0,00	0,00
Y) Spese Titolo 3.04 per Altre spese per acquisizioni di attività finanziarie	(-)		0,00	0,00	0,00
EQUILIBRIO FINALE			0,00	0,00	0,00
		W = O+Z+S1+S2+T-X1-X2-Y			

Saldo corrente ai fini della copertura degli investimenti pluriennali

Equilibrio di parte corrente (O)			0,00	0,00	0,00
Utilizzo risultato di amministrazione per il finanziamento di spese correnti (H) al netto del fondo anticipazione di liquidità	(-)		586.039,66	0,00	0,00
Equilibrio di parte corrente ai fini della copertura degli investimenti pluriennali			-586.039,66	0,00	0,00



COMUNE DI LENTINI
(Esercizio 2022)

Allegato a) Risultato presunto di amministrazione

TABELLA DIMOSTRATIVA DEL RISULTATO DI AMMINISTRAZIONE PRESUNTO

1) Determinazione del risultato di amministrazione presunto al 31/12/2021		
(+)	Risultato di amministrazione iniziale 2021	33.926.777,04
(+)	Fondo pluriennale vincolato iniziale 2021	6.782.482,00
(+)	Entrate già accertate nell'esercizio 2021	44.960.028,45
(-)	Uscite già impegnate nell'esercizio 2021	46.484.450,29
(-)	Riduzione dei residui attivi già verificatasi nell'esercizio 2021	2.179.962,32
(+)	Incremento dei residui attivi già verificatasi nell'esercizio 2021	0,00
(+)	Riduzione dei residui passivi già verificatasi nell'esercizio 2021	203.938,33
=	Risultato di amministrazione 2021 alla data di redazione del bilancio di previsione 2022	37.208.813,21
+	Entrate che prevedo di accertare per il restante periodo del 2021	0,00
-	Spese che prevedo di impegnare per il restante periodo del 2021	0,00
-	Riduzione dei residui attivi presunta per il restante periodo del 2021	0,00
+	Incremento dei residui attivi presunto per il restante periodo del 2021	0,00
+	Riduzione dei residui passivi presunta per il restante periodo del 2021	0,00
-	Fondo pluriennale vincolato finale presunto 2021	2.665.707,82
=	A) Risultato di amministrazione presunto al 31/12/2021	34.543.105,39
2) Composizione del risultato di amministrazione presunto al 31/12/2021		
Parte accantonata		
	Fondo crediti di dubbia esigibilità al 31/12/2021	21.849.892,00
	Fondo anticipazioni liquidità	13.696.858,26
	Fondo perdite società partecipate	0,00
	Fondo contenzioso	550.000,00
	Altri accantonamenti	187.000,00
	B) Totale parte accantonata	36.283.750,26
Parte vincolata		
	Vincoli derivanti da leggi e dai principi contabili	205.939,21
	Vincoli derivanti da trasferimenti	0,00
	Vincoli derivanti dalla contrazione di mutui	0,00
	Vincoli formalmente attribuiti dall'ente	0,00
	Altri vincoli	15.990.170,93
	C) Totale parte vincolata	16.196.110,14
Parte destinata agli investimenti		
	D) Totale destinata agli investimenti	0,00
	E) Totale parte disponibile (E=A-B-C-D)	-17.936.755,01
3) Utilizzo quote vincolate del risultato di amministrazione presunto al 31/12/2021		
Utilizzo quota vincolata		
	Utilizzo vincoli derivanti da leggi e dai principi contabili	205.939,21
	Utilizzo vincoli derivanti da trasferimenti	0,00
	Utilizzo vincoli dalla contrazione di mutui	0,00
	Utilizzo vincoli formalmente attribuiti dall'ente	0,00
	Utilizzo altri vincoli	0,00
	Totale utilizzo avanzo di amministrazione presunto	205.939,21



23/12/2022

COMUNE DI LENTINI
(Esercizio 2022)

Allegato c) - Fondo crediti di dubbia esigibilità

COMPOSIZIONE DELL'ACCANTONAMENTO AL FONDO CREDITI DI DUBBIA ESIGIBILITA'

Esercizio finanziario 2022

TIPOLOGIA	DENOMINAZIONE	STANZIAMENTI DI BILANCIO (a)	ACCANTONAMENTO OBBLIGATORIO AL FONDO (b)	ACCANTONAMENTO EFFETTIVO DI BILANCIO (c)	% di stanziamento accantonato al fondo nel rispetto del principio contabile applicato 3.3 (d) = (c/a)
1010100	ENTRATE CORRENTI DI NATURA TRIBUTARIA, CONTRIBUTIVA E PEREQUATIVA				
	Tipologia 101: Imposte, tasse e proventi assimilati	13.772.084,10			
	di cui accertati per cassa sulla base del principio contabile 3.7	0,00			
	Tipologia 101: Imposte, tasse e proventi assimilati non accertati per cassa	13.772.084,10	1.619.938,22	1.619.938,22	11,76 %
1010400	Tipologia 104: Compartecipazioni di tributi	0,00	0,00	0,00	0,00 %
1030100	Tipologia 301: Fondi perequativi da Amministrazioni Centrali	2.339.803,67	0,00	0,00	0,00 %
1030200	Tipologia 302: Fondi perequativi dalla Regione o Provincia autonoma (solo per Enti locali)	0,00	0,00	0,00	0,00 %
1000000	TOTALE TITOLO 1	16.111.887,77	1.619.938,22	1.619.938,22	10,05 %
	TRASFERIMENTI CORRENTI				
2010100	Tipologia 101: Trasferimenti correnti da Amministrazioni pubbliche	9.208.043,49	0,00	0,00	0,00 %
2010200	Tipologia 102: Trasferimenti correnti da Famiglie	0,00	0,00	0,00	0,00 %
2010300	Tipologia 103: Trasferimenti correnti da Imprese	0,00	0,00	0,00	0,00 %
2010400	Tipologia 104: Trasferimenti correnti da Istituzioni Sociali Private	0,00	0,00	0,00	0,00 %
2010500	Tipologia 105: Trasferimenti correnti dalla UE e dal Resto del Mondo	0,00	0,00	0,00	0,00 %
	Trasferimenti correnti dall'Unione Europea	0,00			
	Trasferimenti correnti dal Resto del Mondo	0,00	0,00	0,00	0,00 %
2000000	TOTALE TITOLO 2	9.208.043,49	0,00	0,00	0,00 %
	ENTRATE EXTRATRIBUTARIE				
3010000	Tipologia 100: Vendita di beni e servizi e proventi derivanti dalla gestione dei beni	3.175.068,20	1.930.061,78	1.930.061,78	60,79 %
3020000	Tipologia 200: Proventi derivanti dall'attività di controllo e repressione delle irregolarità e degli illeciti	100.000,00	0,00	0,00	0,00 %
3030000	Tipologia 300: Interessi attivi	500,00	0,00	0,00	0,00 %
3040000	Tipologia 400: Altre entrate da redditi da capitale	0,00	0,00	0,00	0,00 %
3050000	Tipologia 500: Rimborsi e altre entrate correnti	1.623.084,32	0,00	0,00	0,00 %
3000000	TOTALE TITOLO 3	4.898.652,52	1.930.061,78	1.930.061,78	39,40 %
4010000	Tipologia 100: Tributi in conto capitale	0,00	0,00	0,00	0,00 %
4020000	Tipologia 200: Contributi agli investimenti	11.094.345,06			
	Contributi agli investimenti da amministrazioni pubbliche	11.094.345,06			
	Contributi agli investimenti da UE	0,00			
	Tipologia 200: Contributi agli investimenti Contributi agli investimenti al netto dei contributi da PA e da UE	0,00	0,00	0,00	0,00 %
4030000	Tipologia 300: Altri trasferimenti in conto capitale	1.578.135,67			
	Altri trasferimenti in conto capitale da amministrazioni pubbliche	1.576.635,67			
	Altri trasferimenti in conto capitale da UE	0,00			
	Tipologia 300: Altri trasferimenti in conto capitale Altri trasferimenti in conto capitale al netto dei trasferimenti da PA e da UE	1.500,00	0,00	0,00	0,00 %
4040000	Tipologia 400: Entrate da alienazione di beni materiali e immateriali	2.855.206,80	0,00	0,00	0,00 %
4050000	Tipologia 500: Altre entrate in conto capitale	332.000,00	0,00	0,00	0,00 %
4000000	TOTALE TITOLO 4	15.859.687,53	0,00	0,00	0,00 %
5010000	Tipologia 100: Alienazione di attività finanziarie	0,00	0,00	0,00	0,00 %
5020000	Tipologia 200: Riscossione crediti di breve termine	0,00	0,00	0,00	0,00 %
5030000	Tipologia 300: Riscossione crediti di medio-lungo termine	0,00	0,00	0,00	0,00 %
5040000	Tipologia 400: Altre entrate per riduzione di attività finanziarie	0,00	0,00	0,00	0,00 %
5000000	TOTALE TITOLO 5	0,00	0,00	0,00	0,00 %
	TOTALE GENERALE	46.078.271,31	3.550.000,00	3.550.000,00	7,70 %
	DI CUI FONDO CREDITI DI DUBBIA ESIGIBILITA' DI PARTE CORRENTE	30.218.583,78	3.550.000,00	3.550.000,00	11,75 %
	DI CUI FONDO CREDITI DI DUBBIA ESIGIBILITA' IN C/CAPITALE	15.859.687,53	0,00	0,00	0,00 %



23/12/2022

COMUNE DI LENTINI
(Esercizio 2022)

Allegato c) - Fondo crediti di dubbia esigibilità

COMPOSIZIONE DELL'ACCANTONAMENTO AL FONDO CREDITI DI DUBBIA ESIGIBILITA'

Esercizio finanziario 2023

TIPOLOGIA	DENOMINAZIONE	STANZIAMENTI DI BILANCIO (a)	ACCANTONAMENTO OBBLIGATORIO AL FONDO (b)	ACCANTONAMENTO EFFETTIVO DI BILANCIO (c)	% di stanziamento accantonato al fondo nel rispetto del principio contabile applicato 3.3 (d) = (c/a)
	ENTRATE CORRENTI DI NATURA TRIBUTARIA, CONTRIBUTIVA E PEREQUATIVA				
1010100	Tipologia 101: Imposte, tasse e proventi assimilati	12.719.585,26			
	di cui accertati per cassa sulla base del principio contabile 3.7	0,00			
	Tipologia 101: Imposte, tasse e proventi assimilati non accertati per cassa	12.719.585,26	1.619.938,22	1.619.938,22	12,74 %
1010400	Tipologia 104: Compartecipazioni di tributi	0,00	0,00	0,00	0,00 %
1030100	Tipologia 301: Fondi perequativi da Amministrazioni Centrali	2.339.803,67	0,00	0,00	0,00 %
1030200	Tipologia 302: Fondi perequativi dalla Regione o Provincia autonoma (solo per Enti locali)	0,00	0,00	0,00	0,00 %
1000000	TOTALE TITOLO 1	15.059.388,93	1.619.938,22	1.619.938,22	10,76 %
	TRASFERIMENTI CORRENTI				
2010100	Tipologia 101: Trasferimenti correnti da Amministrazioni pubbliche	8.870.249,12	0,00	0,00	0,00 %
2010200	Tipologia 102: Trasferimenti correnti da Famiglie	0,00	0,00	0,00	0,00 %
2010300	Tipologia 103: Trasferimenti correnti da Imprese	0,00	0,00	0,00	0,00 %
2010400	Tipologia 104: Trasferimenti correnti da Istituzioni Sociali Private	0,00	0,00	0,00	0,00 %
2010500	Tipologia 105: Trasferimenti correnti dalla UE e dal Resto del Mondo	0,00	0,00	0,00	0,00 %
	Trasferimenti correnti dall'Unione Europea	0,00			
	Trasferimenti correnti dal Resto del Mondo	0,00	0,00	0,00	0,00 %
2000000	TOTALE TITOLO 2	8.870.249,12	0,00	0,00	0,00 %
	ENTRATE EXTRATRIBUTARIE				
3010000	Tipologia 100: Vendita di beni e servizi e proventi derivanti dalla gestione dei beni	3.118.853,50	1.903.876,25	1.903.876,25	61,04 %
3020000	Tipologia 200: Proventi derivanti dall'attività di controllo e repressione delle irregolarità e degli illeciti	100.000,00	0,00	0,00	0,00 %
3030000	Tipologia 300: Interessi attivi	500,00	0,00	0,00	0,00 %
3040000	Tipologia 400: Altre entrate da redditi da capitale	0,00	0,00	0,00	0,00 %
3050000	Tipologia 500: Rimborsi e altre entrate correnti	1.181.730,87	0,00	0,00	0,00 %
3000000	TOTALE TITOLO 3	4.401.084,37	1.903.876,25	1.903.876,25	43,26 %
4010000	Tipologia 100: Tributi in conto capitale	0,00	0,00	0,00	0,00 %
4020000	Tipologia 200: Contributi agli investimenti	11.094.438,70			
	Contributi agli investimenti da amministrazioni pubbliche	11.094.438,70			
	Contributi agli investimenti da UE	0,00			
	Tipologia 200: Contributi agli investimenti Contributi agli investimenti al netto dei contributi da PA e da UE	0,00	0,00	0,00	0,00 %
4030000	Tipologia 300: Altri trasferimenti in conto capitale	1.578.135,67			
	Altri trasferimenti in conto capitale da amministrazioni pubbliche	1.576.635,67			
	Altri trasferimenti in conto capitale da UE	0,00			
	Tipologia 300: Altri trasferimenti in conto capitale Altri trasferimenti in conto capitale al netto dei trasferimenti da PA e da UE	1.500,00	0,00	0,00	0,00 %
4040000	Tipologia 400: Entrate da alienazione di beni materiali e immateriali	2.855.206,80	0,00	0,00	0,00 %
4050000	Tipologia 500: Altre entrate in conto capitale	332.000,00	0,00	0,00	0,00 %
4000000	TOTALE TITOLO 4	15.859.781,17	0,00	0,00	0,00 %
5010000	Tipologia 100: Alienazione di attività finanziarie	0,00	0,00	0,00	0,00 %
5020000	Tipologia 200: Riscossione crediti di breve termine	0,00	0,00	0,00	0,00 %
5030000	Tipologia 300: Riscossione crediti di medio-lungo termine	0,00	0,00	0,00	0,00 %
5040000	Tipologia 400: Altre entrate per riduzione di attività finanziarie	0,00	0,00	0,00	0,00 %
5000000	TOTALE TITOLO 5	0,00	0,00	0,00	0,00 %
	TOTALE GENERALE	44.190.503,59	3.523.814,47	3.523.814,47	7,97 %
	DI CUI FONDO CREDITI DI DUBBIA ESIGIBILITA' DI PARTE CORRENTE	28.330.722,42	3.523.814,47	3.523.814,47	12,44 %
	DI CUI FONDO CREDITI DI DUBBIA ESIGIBILITA' IN C/CAPITALE	15.859.781,17	0,00	0,00	0,00 %



23/12/2022

COMUNE DI LENTINI
(Esercizio 2022)

Allegato c) - Fondo crediti di dubbia esigibilità

COMPOSIZIONE DELL'ACCANTONAMENTO AL FONDO CREDITI DI DUBBIA ESIGIBILITA'

Esercizio finanziario 2024

TIPOLOGIA	DENOMINAZIONE	STANZIAMENTI DI BILANCIO (a)	ACCANTONAMENTO OBBLIGATORIO AL FONDO (b)	ACCANTONAMENTO EFFETTIVO DI BILANCIO (c)	% di stanziamento accantonato al fondo nel rispetto del principio contabile applicato 3.3 (d) = (c/a)
	ENTRATE CORRENTI DI NATURA TRIBUTARIA, CONTRIBUTIVA E PEREQUATIVA				
1010100	Tipologia 101: Imposte, tasse e proventi assimilati	12.391.585,26			
	di cui accertati per cassa sulla base del principio contabile 3.7	0,00			
	Tipologia 101: Imposte, tasse e proventi assimilati non accertati per cassa	12.391.585,26	1.619.938,22	1.619.938,22	13,07 %
1010400	Tipologia 104: Compartecipazioni di tributi	0,00	0,00	0,00	0,00 %
1030100	Tipologia 301: Fondi perequativi da Amministrazioni Centrali	2.339.803,67	0,00	0,00	0,00 %
1030200	Tipologia 302: Fondi perequativi dalla Regione o Provincia autonoma (solo per Enti locali)	0,00	0,00	0,00	0,00 %
1000000	TOTALE TITOLO 1	14.731.388,93	1.619.938,22	1.619.938,22	11,00 %
	TRASFERIMENTI CORRENTI				
2010100	Tipologia 101: Trasferimenti correnti da Amministrazioni pubbliche	8.737.022,09	0,00	0,00	0,00 %
2010200	Tipologia 102: Trasferimenti correnti da Famiglie	0,00	0,00	0,00	0,00 %
2010300	Tipologia 103: Trasferimenti correnti da Imprese	0,00	0,00	0,00	0,00 %
2010400	Tipologia 104: Trasferimenti correnti da Istituzioni Sociali Private	0,00	0,00	0,00	0,00 %
2010500	Tipologia 105: Trasferimenti correnti dalla UE e dal Resto del Mondo	0,00	0,00	0,00	0,00 %
	Trasferimenti correnti dall'Unione Europea	0,00			
	Trasferimenti correnti dal Resto del Mondo	0,00	0,00	0,00	0,00 %
2000000	TOTALE TITOLO 2	8.737.022,09	0,00	0,00	0,00 %
	ENTRATE EXTRATRIBUTARIE				
3010000	Tipologia 100: Vendita di beni e servizi e proventi derivanti dalla gestione dei beni	3.118.853,50	1.903.876,25	1.903.876,25	61,04 %
3020000	Tipologia 200: Proventi derivanti dall'attività di controllo e repressione delle irregolarità e degli illeciti	100.000,00	0,00	0,00	0,00 %
3030000	Tipologia 300: Interessi attivi	500,00	0,00	0,00	0,00 %
3040000	Tipologia 400: Altre entrate da redditi da capitale	0,00	0,00	0,00	0,00 %
3050000	Tipologia 500: Rimborsi e altre entrate correnti	1.181.730,87	0,00	0,00	0,00 %
3000000	TOTALE TITOLO 3	4.401.084,37	1.903.876,25	1.903.876,25	43,26 %
4010000	Tipologia 100: Tributi in conto capitale	0,00	0,00	0,00	0,00 %
4020000	Tipologia 200: Contributi agli investimenti	11.094.438,70			
	Contributi agli investimenti da amministrazioni pubbliche	11.094.438,70			
	Contributi agli investimenti da UE	0,00			
	Tipologia 200: Contributi agli investimenti Contributi agli investimenti al netto dei contributi da PA e da UE	0,00	0,00	0,00	0,00 %
4030000	Tipologia 300: Altri trasferimenti in conto capitale	1.578.135,67			
	Altri trasferimenti in conto capitale da amministrazioni pubbliche	1.576.635,67			
	Altri trasferimenti in conto capitale da UE	0,00			
	Tipologia 300: Altri trasferimenti in conto capitale Altri trasferimenti in conto capitale al netto dei trasferimenti da PA e da UE	1.500,00	0,00	0,00	0,00 %
4040000	Tipologia 400: Entrate da alienazione di beni materiali e immateriali	2.855.206,80	0,00	0,00	0,00 %
4050000	Tipologia 500: Altre entrate in conto capitale	332.000,00	0,00	0,00	0,00 %
4000000	TOTALE TITOLO 4	15.859.781,17	0,00	0,00	0,00 %
5010000	Tipologia 100: Alienazione di attività finanziarie	0,00	0,00	0,00	0,00 %
5020000	Tipologia 200: Riscossione crediti di breve termine	0,00	0,00	0,00	0,00 %
5030000	Tipologia 300: Riscossione crediti di medio-lungo termine	0,00	0,00	0,00	0,00 %
5040000	Tipologia 400: Altre entrate per riduzione di attività finanziarie	0,00	0,00	0,00	0,00 %
5000000	TOTALE TITOLO 5	0,00	0,00	0,00	0,00 %
	TOTALE GENERALE	43.729.276,56	3.523.814,47	3.523.814,47	8,06 %
	DI CUI FONDO CREDITI DI DUBBIA ESIGIBILITA' DI PARTE CORRENTE	27.869.495,39	3.523.814,47	3.523.814,47	12,64 %
	DI CUI FONDO CREDITI DI DUBBIA ESIGIBILITA' IN C/CAPITALE	15.859.781,17	0,00	0,00	0,00 %



Allegato d) - Limiti di indebitamento Enti Locali

PROSPETTO DIMOSTRATIVO DEL RISPETTO DEI VINCOLI DI INDEBITAMENTO DEGLI ENTI LOCALI				
ENTRATE RELATIVE AI PRIMI TRE TITOLI DELLE ENTRATE <i>(Rendiconto 2020), ex art. 204, c. 1 del D.L.gs. N. 267/2000</i>		COMPETENZA 2022	COMPETENZA 2023	COMPETENZA 2024
1) Entrate correnti di natura tributaria, contributiva e parequativa (Titolo I)	(+)	9.738.461,56	10.252.695,57	16.111.887,77
2) Trasferimenti correnti (Titolo II)	(+)	6.598.265,66	8.498.966,41	9.208.043,49
3) Entrate extra tributarie (Titolo III)	(+)	4.906.323,03	3.916.496,01	4.898.652,52
TOTALE ENTRATE PRIMI TRE TITOLI		21.243.050,25	22.668.157,99	30.218.583,78
SPESA ANNUALE PER RATE MUTUI/OBBLIGAZIONI				
Livello massimo di spesa annuale	(+)	2.124.305,02	2.266.815,80	3.021.858,38
Ammontare interessi per mutui, prestiti obbligazionari, aperture di credito e garanzie di cui all'articolo 207 del TUEL autorizzati fino al 31/12/2021	(-)	133.133,29	123.303,20	113.210,49
Ammontare interessi per mutui, prestiti obbligazionari, aperture di credito e garanzie di cui all'articolo 207 del TUEL autorizzati nel 2022	(-)	0,00	0,00	0,00
Contributi erariali in c/interessi su mutui	(+)	0,00	0,00	0,00
Ammontare interessi riguardanti debiti espressamente esclusi dai limiti di indebitamento	(+)	0,00	0,00	0,00
Ammontare disponibile per nuovi interessi		1.991.171,74	2.143.512,60	2.908.647,89
TOTALE DEBITO CONTRATTO				
Debito contratto al 31/12/2021	(+)	8.171.723,75	8.171.723,75	8.171.723,75
Debito autorizzato nel 2022	(+)	0,00	0,00	0,00
TOTALE		8.171.723,75	8.171.723,75	8.171.723,75
DEBITO POTENZIALE				
Garanzie principali o sussidiarie prestate dall'Ente a favore di altre <i>di cui, garanzie per le quali è stato costituito accantonamento</i>		0,00 0,00	0,00 0,00	0,00 0,00
Garanzie che concorrono al limite di indebitamento		0,00	0,00	0,00



COMUNE DI LENTINI
(Esercizio 2022)

Allegato e) - Bilancio di previsione

UTILIZZO DI CONTRIBUTI E TRASFERIMENTI DA PARTE DI ORGANISMI COMUNITARI INTERNAZIONALI

MISSIONE, PROGRAMMA, TITOLO	DENOMINAZIONE	RESIDUI PRESUNTI AL TERMINE DELL'ESERCIZIO 2021		PREVISIONI DEFINITIVE DELL'ANNO 2021			
					Previsioni dell'anno 2022	Previsioni dell'anno 2023	Previsioni dell'anno 2024
MISSIONE 01 Servizi istituzionali, generali e di gestione							
0102	Programma 02 Segreteria generale						
	Titolo 1 Spese correnti	0,00	previsione di competenza <i>di cui già impegnato</i> <i>di cui fondo pluriennale vincolato</i>	0,00	0,00 <i>0,00</i> <i>0,00</i>	0,00 <i>0,00</i> <i>0,00</i>	0,00 <i>0,00</i> <i>0,00</i>
			previsione di cassa		0,00	0,00	0,00
	Totale Programma 02 Segreteria generale	0,00	previsione di competenza <i>di cui già impegnato</i> <i>di cui fondo pluriennale vincolato</i> previsione di cassa	0,00	0,00 <i>0,00</i> <i>0,00</i> <i>0,00</i>	0,00 <i>0,00</i> <i>0,00</i> <i>0,00</i>	0,00 <i>0,00</i> <i>0,00</i> <i>0,00</i>
	TOTALE MISSIONE 01 Servizi istituzionali, generali e di gestione	0,00	previsione di competenza <i>di cui già impegnato</i> <i>di cui fondo pluriennale vincolato</i> previsione di cassa	0,00	0,00 <i>0,00</i> <i>0,00</i> 0,00	0,00 <i>0,00</i> <i>0,00</i> 0,00	0,00 <i>0,00</i> <i>0,00</i> 0,00
MISSIONE 04 Istruzione e diritto allo studio							
0401	Programma 01 Istruzione prescolastica						
	Titolo 2 Spese in conto capitale	13.939,99	previsione di competenza <i>di cui già impegnato</i> <i>di cui fondo pluriennale vincolato</i>	0,00	0,00 <i>0,00</i> <i>0,00</i>	0,00 <i>0,00</i> <i>0,00</i>	0,00 <i>0,00</i> <i>0,00</i>
			previsione di cassa		13.939,99	0,00	0,00
	Totale Programma 01 Istruzione prescolastica	13.939,99	previsione di competenza <i>di cui già impegnato</i> <i>di cui fondo pluriennale vincolato</i> previsione di cassa	0,00	0,00 <i>0,00</i> <i>0,00</i> <i>13.939,99</i>	0,00 <i>0,00</i> <i>0,00</i> <i>0,00</i>	0,00 <i>0,00</i> <i>0,00</i> <i>0,00</i>
	TOTALE MISSIONE 04 Istruzione e diritto allo studio	13.939,99	previsione di competenza <i>di cui già impegnato</i> <i>di cui fondo pluriennale vincolato</i> previsione di cassa	0,00	0,00 <i>0,00</i> <i>0,00</i> 13.939,99	0,00 <i>0,00</i> <i>0,00</i> 0,00	0,00 <i>0,00</i> <i>0,00</i> 0,00
	TOTALE MISSIONI	13.939,99	previsione di competenza <i>di cui già impegnato</i> <i>di cui fondo pluriennale vincolato</i> previsione di cassa	0,00	0,00 <i>0,00</i> <i>0,00</i> 13.939,99	0,00 <i>0,00</i> <i>0,00</i> 0,00	0,00 <i>0,00</i> <i>0,00</i> 0,00

23/12/2022



COMUNE DI LENTINI
(Esercizio 2022)

Allegato f) - Bilancio di previsione

SPESE PER FUNZIONI DELEGATE DALLE REGIONI

MISSIONE, PROGRAMMA, TITOLO	DENOMINAZIONE	RESIDUI PRESUNTI AL TERMINE DELL'ESERCIZIO 2021		PREVISIONI DEFINITIVE DELL'ANNO 2021	Previsioni			
					dell'anno 2022	dell'anno 2023	dell'anno 2024	
MISSIONE 08 Assetto del territorio ed edilizia abitativa								
0801	Programma 01	Urbanistica e assetto del territorio						
	Titolo 2	Spese in conto capitale	3.778,65	previsione di competenza	0,00	0,00	0,00	0,00
				<i>di cui già impegnato</i>		0,00	0,00	0,00
				<i>di cui fondo pluriennale vincolato</i>	0,00	0,00	0,00	0,00
				previsione di cassa		3.778,65		
	Totale Programma	01	3.778,65	previsione di competenza	0,00	0,00	0,00	0,00
		Urbanistica e assetto del territorio		<i>di cui già impegnato</i>		0,00	0,00	0,00
				<i>di cui fondo pluriennale vincolato</i>	0,00	0,00	0,00	0,00
				previsione di cassa		3.778,65		
	TOTALE MISSIONE 08	Assetto del territorio ed edilizia abitativa	3.778,65	previsione di competenza	0,00	0,00	0,00	0,00
				<i>di cui già impegnato</i>		0,00	0,00	0,00
				<i>di cui fondo pluriennale vincolato</i>	0,00	0,00	0,00	0,00
				previsione di cassa		3.778,65		
	TOTALE MISSIONI		3.778,65	previsione di competenza	0,00	0,00	0,00	0,00
				<i>di cui già impegnato</i>		0,00	0,00	0,00
				<i>di cui fondo pluriennale vincolato</i>	0,00	0,00	0,00	0,00
				previsione di cassa		3.778,65		

23/12/2022



COMUNE DI LENTINI
(Esercizio 2022)

Allegato g) - Parametri comuni

**TABELLA DEI PARAMETRI OBIETTIVI PER I COMUNI AI FINI DELL'ACCERTAMENTO DELLA CONDIZIONE
DI ENTE STRUTTURALMENTE DEFICITARIO**

		Barrare la condizione che ricorre	
P7	13.2+13.3 Debiti in corso di riconoscimento + Debiti riconosciuti e in corso di finanziamento maggiore dello 0,60%	Si	<input checked="" type="checkbox"/>
P8	Indicatore concernente l'effettiva capacità di riscossione (riferito al totale delle entrate) minore del 47%	<input checked="" type="checkbox"/>	No

Gli enti locali che presentano almeno la metà dei parametri deficitari (la condizione "SI" identifica il parametro deficitario) sono strutturalmente deficitari ai sensi dell'articolo 242, comma 1, Tuel.

Sulla base dei parametri suindicati l'ente è da considerarsi in condizioni strutturalmente deficitarie	Si	<input checked="" type="checkbox"/>
--	----	-------------------------------------



23/12/2022

COMUNE DI LENTINI
(Esercizio 2022)

Allegato n.12/2 al D.Lgs 118/2011

**ALLEGATO AL PEG DEGLI ENTI LOCALI ENTRATE PER TITOLI,
TIPOLOGIE E CATEGORIE**

PREVISIONI DI COMPETENZA - 2022

TITOLO TIPOLOGIA CATEGORIA	DENOMINAZIONE	Previsioni dell'anno 2022		Previsioni dell'anno 2023		Previsioni dell'anno 2024	
		Totale	di cui entrate non ricorrenti	Totale	di cui entrate non ricorrenti	Totale	di cui entrate non ricorrenti
5030000	Tipologia 300: Riscossione crediti di medio-lungo termine	0,00	0,00	0,00	0,00	0,00	0,00
5030100	Riscossione crediti di medio-lungo termine a tasso agevolato da Amministrazioni Pubbliche	0,00	0,00	0,00	0,00	0,00	0,00
5030200	Riscossione crediti di medio-lungo termine a tasso agevolato da Famiglie	0,00	0,00	0,00	0,00	0,00	0,00
5030300	Riscossione crediti di medio-lungo termine a tasso agevolato da Imprese	0,00	0,00	0,00	0,00	0,00	0,00
5030400	Riscossione crediti di medio-lungo termine a tasso agevolato da Istituzioni Sociali Private	0,00	0,00	0,00	0,00	0,00	0,00
5030500	Riscossione crediti di medio-lungo termine a tasso agevolato dall'Unione Europea e dal Resto del Mondo	0,00	0,00	0,00	0,00	0,00	0,00
5030600	Riscossione crediti di medio-lungo termine a tasso non agevolato da Amministrazione Pubbliche	0,00	0,00	0,00	0,00	0,00	0,00
5030700	Riscossione crediti di medio-lungo termine a tasso non agevolato da Famiglie	0,00	0,00	0,00	0,00	0,00	0,00
5030800	Riscossione crediti di medio-lungo termine a tasso non agevolato da Imprese	0,00	0,00	0,00	0,00	0,00	0,00
5030900	Riscossione crediti di medio-lungo termine a tasso non agevolato da Istituzioni Sociali Private	0,00	0,00	0,00	0,00	0,00	0,00
5031000	Riscossione crediti di medio-lungo termine a tasso non agevolato dall'Unione Europea e dal Resto del Mondo	0,00	0,00	0,00	0,00	0,00	0,00
5031100	Riscossione crediti sorti a seguito di escussione di garanzie in favore di Amministrazioni Pubbliche	0,00	0,00	0,00	0,00	0,00	0,00
5031200	Riscossione crediti sorti a seguito di escussione di garanzie in favore di Famiglie	0,00	0,00	0,00	0,00	0,00	0,00
5031300	Riscossione crediti sorti a seguito di escussione di garanzie in favore di Imprese	0,00	0,00	0,00	0,00	0,00	0,00
5031400	Riscossione crediti sorti a seguito di escussione di garanzie in favore di Istituzioni Sociali Private	0,00	0,00	0,00	0,00	0,00	0,00
5031500	Riscossione crediti sorti a seguito di escussione di garanzie in favore dell'Unione Europea e del Resto del Mondo	0,00	0,00	0,00	0,00	0,00	0,00
5040000	Tipologia 400: Altre entrate per riduzione di attività finanziarie	0,00	0,00	0,00	0,00	0,00	0,00
5040100	Riduzione di altre attività finanziarie verso Amministrazioni Pubbliche	0,00	0,00	0,00	0,00	0,00	0,00
5040200	Riduzione di altre attività finanziarie verso Famiglie	0,00	0,00	0,00	0,00	0,00	0,00
5040300	Riduzione di altre attività finanziarie verso Imprese	0,00	0,00	0,00	0,00	0,00	0,00
5040400	Riduzione di altre attività finanziarie verso Istituzioni Sociali Private	0,00	0,00	0,00	0,00	0,00	0,00
5040500	Riduzione di altre attività finanziarie verso Unione Europea e Resto del Mondo	0,00	0,00	0,00	0,00	0,00	0,00
5040600	Prelievi dai conti di tesoreria statale diversi dalla Tesoreria Unica	0,00	0,00	0,00	0,00	0,00	0,00
5040700	Prelievi da depositi bancari	0,00	0,00	0,00	0,00	0,00	0,00
5000000	TOTALE TITOLO 5	0,00	0,00	0,00	0,00	0,00	0,00
	ACCENSIONE PRESTITI						
6010000	Tipologia 100: Emissione di titoli obbligazionari	0,00	0,00	0,00	0,00	0,00	0,00
6010100	Emissioni titoli obbligazionari a breve termine	0,00	0,00	0,00	0,00	0,00	0,00
6010200	Emissioni titoli obbligazionari a medio-lungo termine	0,00	0,00	0,00	0,00	0,00	0,00
6020000	Tipologia 200: Accensione Prestiti a breve termine	0,00	0,00	0,00	0,00	0,00	0,00
6020100	Finanziamenti a breve termine	0,00	0,00	0,00	0,00	0,00	0,00
6020200	Anticipazioni	0,00	0,00	0,00	0,00	0,00	0,00
6030000	Tipologia 300: Accensione Mutui e altri finanziamenti a medio lungo termine	0,00	0,00	0,00	0,00	0,00	0,00
6030100	Accensione mutui e altri finanziamenti a medio lungo termine	0,00	0,00	0,00	0,00	0,00	0,00
6030200	Accensione prestiti da attualizzazione Contributi Pluriennali	0,00	0,00	0,00	0,00	0,00	0,00
6030300	Accensione prestiti a seguito di escussione di garanzie in favore dell'amministrazione	0,00	0,00	0,00	0,00	0,00	0,00
6040000	Tipologia 400: Altre forme di indebitamento	0,00	0,00	0,00	0,00	0,00	0,00
6040200	Accensione Prestiti - Leasing finanziario	0,00	0,00	0,00	0,00	0,00	0,00
6040300	Accensione Prestiti - Operazioni di cartolarizzazione	0,00	0,00	0,00	0,00	0,00	0,00
6040400	Accensione Prestiti - Derivati	0,00	0,00	0,00	0,00	0,00	0,00
6000000	TOTALE TITOLO 6	0,00	0,00	0,00	0,00	0,00	0,00
	ANTICIPAZIONI DA ISTITUTO TESORIERE/CASSIERE						
7010000	Tipologia 100: Anticipazioni da istituto tesoriere/cassiere	15.000.000,00	0,00	15.000.000,00	0,00	15.000.000,00	0,00
7010100	Anticipazioni da istituto tesoriere/cassiere	15.000.000,00	0,00	15.000.000,00	0,00	15.000.000,00	0,00
7000000	TOTALE TITOLO 7	15.000.000,00	0,00	15.000.000,00	0,00	15.000.000,00	0,00
	ENTRATE PER CONTO TERZI E PARTITE DI GIRO						

23/12/2022



COMUNE DI LENTINI
(Esercizio 2022)

Allegato n.12/2 al D.Lgs 118/2011

**ALLEGATO AL PEG DEGLI ENTI LOCALI ENTRATE PER TITOLI,
TIPOLOGIE E CATEGORIE**

PREVISIONI DI COMPETENZA - 2022

TITOLO TIPOLOGIA CATEGORIA	DENOMINAZIONE	Previsioni dell'anno 2022		Previsioni dell'anno 2023		Previsioni dell'anno 2024	
		Totale	di cui entrate non ricorrenti	Totale	di cui entrate non ricorrenti	Totale	di cui entrate non ricorrenti
9010000	Tipologia 100: Entrate per partite di giro	20.978.266,51	0,00	20.978.266,51	0,00	20.978.266,51	0,00
9010100	Altre ritenute	1.135.000,00	0,00	1.135.000,00	0,00	1.135.000,00	0,00
9010200	Ritenute su redditi da lavoro dipendente	9.848.266,51	0,00	9.848.266,51	0,00	9.848.266,51	0,00
9010300	Ritenute su redditi da lavoro autonomo	160.000,00	0,00	160.000,00	0,00	160.000,00	0,00
9010400	Finanziamento della gestione sanitaria dalla gestione ordinaria della Regione	0,00	0,00	0,00	0,00	0,00	0,00
9019900	Altre entrate per partite di giro	9.835.000,00	0,00	9.835.000,00	0,00	9.835.000,00	0,00
9020000	Tipologia 200: Entrate per conto terzi	19.472.679,87	0,00	19.522.679,87	0,00	19.522.679,87	0,00
9020100	Rimborsi per acquisto di beni e servizi per conto terzi	19.370.641,87	0,00	19.370.641,87	0,00	19.370.641,87	0,00
9020200	Trasferimenti per conto terzi ricevuti da Amministrazioni pubbliche	0,00	0,00	0,00	0,00	0,00	0,00
9020300	Trasferimenti per conto terzi da altri settori	0,00	0,00	0,00	0,00	0,00	0,00
9020400	Depositi di/preso terzi	90.500,00	0,00	90.500,00	0,00	90.500,00	0,00
9020500	Riscossione imposte e tributi per conto terzi	0,00	0,00	0,00	0,00	0,00	0,00
9029900	Altre entrate per conto terzi	11.538,00	0,00	61.538,00	0,00	61.538,00	0,00
9000000	TOTALE TITOLO 9	40.450.946,38	0,00	40.500.946,38	0,00	40.500.946,38	0,00
TOTALE TITOLI		101.529.217,69	1.034.000,00	99.691.449,97	0,00	99.230.222,94	0,00

23/12/2022



COMUNE DI LENTINI
(Esercizio 2022)

Allegato n.12/3 al D.Lgs 118/2011

SPESE PER MISSIONI, PROGRAMMI E MACROAGGREGATI
SPESE CORRENTI - PREVISIONE DI COMPETENZA

Esercizio finanziario 2022

MISSIONI E PROGRAMMI \ MACROAGGREGATI	Reddito da lavoro dipendente	Imposte e tasse a carico dell'ente	Acquisto di beni e servizi	Trasferimenti correnti	Interessi passivi	Altre spese per redditi da capitale	Rimborsi e poste correttive delle entrate	Altre spese correnti	Totale
	101	102	103	104	107	108	109	110	100
06 MISSIONE 06 - Politiche giovanili, sport e tempo libero									
01 Sport e tempo libero	48.907,21	2.221,97	9.425,00	0,00	0,00	0,00	0,00	0,00	60.554,18
02 Giovani	0,00	0,00	0,00	0,00	0,00	0,00	0,00	0,00	0,00
TOTALE MISSIONE 06 - Politiche giovanili, sport e tempo libero	48.907,21	2.221,97	9.425,00	0,00	0,00	0,00	0,00	0,00	60.554,18
07 MISSIONE 07 - Turismo									
01 Sviluppo e la valorizzazione del turismo	0,00	0,00	3.500,00	0,00	0,00	0,00	0,00	0,00	3.500,00
TOTALE MISSIONE 07 - Turismo	0,00	0,00	3.500,00	0,00	0,00	0,00	0,00	0,00	3.500,00
08 MISSIONE 08 - Assetto del territorio ed edilizia abitativa									
01 Urbanistica e assetto del territorio	320.911,59	21.511,00	1.001.336,00	173.896,49	40.157,11	0,00	0,00	3.500,00	1.561.312,19
02 Edilizia residenziale pubblica e locale e piani di edilizia economico-popolare	0,00	0,00	0,00	0,00	0,00	0,00	0,00	0,00	0,00
TOTALE MISSIONE 08 - Assetto del territorio ed edilizia abitativa	320.911,59	21.511,00	1.001.336,00	173.896,49	40.157,11	0,00	0,00	3.500,00	1.561.312,19
09 MISSIONE 09 - Sviluppo sostenibile e tutela del territorio e dell'ambiente									
01 Difesa del suolo	0,00	0,00	0,00	0,00	0,00	0,00	0,00	0,00	0,00
02 Tutela, valorizzazione e recupero ambientale	0,00	0,00	8.000,00	0,00	0,00	0,00	0,00	0,00	8.000,00
03 Rifiuti	22.584,96	2.516,00	4.907.679,83	16.867,22	0,00	0,00	0,00	0,00	4.949.648,01
04 Servizio idrico integrato	80.106,06	195.757,96	1.923.186,28	9.180,00	6.274,02	0,00	0,00	0,00	2.214.504,32
05 Aree protette, parchi naturali, protezione naturalistica e forestazione	54.994,16	3.690,40	162.548,23	0,00	0,00	0,00	0,00	11.000,00	232.232,79
06 Tutela e valorizzazione delle risorse idriche	0,00	0,00	0,00	0,00	0,00	0,00	0,00	0,00	0,00
07 Sviluppo sostenibile territorio montano piccoli Comuni	0,00	0,00	0,00	0,00	0,00	0,00	0,00	0,00	0,00
08 Qualità dell'aria e riduzione dell'inquinamento	0,00	0,00	0,00	0,00	0,00	0,00	0,00	0,00	0,00
TOTALE MISSIONE 09 - Sviluppo sostenibile e tutela del territorio e dell'ambiente	157.685,18	201.964,36	7.001.414,34	26.047,22	6.274,02	0,00	0,00	11.000,00	7.404.385,12
10 MISSIONE 10 - Trasporti e diritto alla mobilità									
01 Trasporto ferroviario	0,00	0,00	0,00	0,00	0,00	0,00	0,00	0,00	0,00
02 Trasporto pubblico locale	0,00	0,00	0,00	0,00	0,00	0,00	0,00	0,00	0,00
03 Trasporto per vie d'acqua	0,00	0,00	0,00	0,00	0,00	0,00	0,00	0,00	0,00
04 Altre modalità di trasporto	0,00	0,00	0,00	0,00	0,00	0,00	0,00	0,00	0,00
05 Viabilità e infrastrutture stradali	0,00	0,00	0,00	0,00	0,00	0,00	0,00	0,00	0,00
TOTALE MISSIONE 10 - Trasporti e diritto alla mobilità	0,00	0,00	0,00	0,00	0,00	0,00	0,00	0,00	0,00
11 MISSIONE 11 - Soccorso civile									
01 Sistema di protezione civile	66.260,16	4.795,96	16.984,71	0,00	0,00	0,00	0,00	209.139,21	297.180,04
02 Interventi a seguito di calamità naturali	0,00	0,00	0,00	0,00	0,00	0,00	0,00	0,00	0,00
TOTALE MISSIONE 11 - Soccorso civile	66.260,16	4.795,96	16.984,71	0,00	0,00	0,00	0,00	209.139,21	297.180,04
12 MISSIONE 12 - Diritti sociali, politiche sociali e famiglia									
01 Interventi per l'infanzia e i minori e per asili nido	0,00	0,00	30.692,50	201.240,77	0,00	0,00	0,00	0,00	231.933,27

23/12/2022



COMUNE DI LENTINI
(Esercizio 2022)

Allegato n.12/3 al D.Lgs 118/2011

SPESE PER MISSIONI, PROGRAMMI E MACROAGGREGATI
SPESE CORRENTI - PREVISIONE DI COMPETENZA

Esercizio finanziario 2022

MISSIONI E PROGRAMMI \ MACROAGGREGATI	Reddito da lavoro dipendente	Imposte e tasse a carico dell'ente	Acquisto di beni e servizi	Trasferimenti correnti	Interessi passivi	Altre spese per redditi da capitale	Rimborsi e poste correttive delle entrate	Altre spese correnti	Totale
	101	102	103	104	107	108	109	110	100
17 MISSIONE 17 - Energia e diversificazione delle fonti energetiche									
01 Fonti energetiche	0,00	0,00	0,00	0,00	0,00	0,00	0,00	0,00	0,00
TOTALE MISSIONE 17 - Energia e diversificazione delle fonti energetiche	0,00	0,00	0,00	0,00	0,00	0,00	0,00	0,00	0,00
18 MISSIONE 18 - Relazioni con le altre autonomie territoriali e locali									
01 Relazioni finanziarie con le altre autonomie territoriali	0,00	0,00	0,00	0,00	0,00	0,00	0,00	0,00	0,00
TOTALE MISSIONE 18 - Relazioni con le altre autonomie territoriali e locali	0,00	0,00	0,00	0,00	0,00	0,00	0,00	0,00	0,00
19 MISSIONE 19 - Relazioni internazionali									
01 Relazioni internazionali e Cooperazione allo sviluppo	0,00	0,00	0,00	0,00	0,00	0,00	0,00	0,00	0,00
TOTALE MISSIONE 19 - Relazioni internazionali	0,00	0,00	0,00	0,00	0,00	0,00	0,00	0,00	0,00
20 MISSIONE 20 - Fondi da ripartire									
01 Fondo di riserva	0,00	0,00	0,00	0,00	0,00	0,00	0,00	334.146,33	334.146,33
02 Fondo crediti di dubbia esigibilità	0,00	0,00	0,00	0,00	0,00	0,00	0,00	3.550.000,00	3.550.000,00
03 Altri fondi	0,00	0,00	0,00	0,00	0,00	0,00	0,00	468.281,63	468.281,63
TOTALE MISSIONE 20 - Fondi da ripartire	0,00	0,00	0,00	0,00	0,00	0,00	0,00	4.352.427,96	4.352.427,96
50 MISSIONE 50 - Debito pubblico									
01 Quota interessi ammortamento mutui e prestiti obbligazionari	0,00	0,00	0,00	0,00	0,00	0,00	0,00	0,00	0,00
TOTALE MISSIONE 50 - Debito pubblico	0,00	0,00	0,00	0,00	0,00	0,00	0,00	0,00	0,00
60 MISSIONE 60 - Anticipazioni finanziarie									
01 Restituzione anticipazioni di tesoreria	0,00	0,00	0,00	0,00	0,00	0,00	0,00	0,00	0,00
TOTALE MISSIONE 60 - Anticipazioni finanziarie	0,00	0,00	0,00	0,00	0,00	0,00	0,00	0,00	0,00
TOTALE MACROAGGREGATI	4.790.156,44	513.995,90	12.024.907,97	1.837.182,47	413.626,09	0,00	0,00	8.075.065,64	27.654.934,51

23/12/2022



COMUNE DI LENTINI
(Esercizio 2022)

Allegato n.12/3 al D.Lgs 118/2011

SPESE PER MISSIONI, PROGRAMMI E MACROAGGREGATI
SPESE CORRENTI - PREVISIONE DI COMPETENZA

Esercizio finanziario 2023

MISSIONI E PROGRAMMI \ MACROAGGREGATI	Reddito da lavoro dipendente	Imposte e tasse a carico dell'ente	Acquisto di beni e servizi	Trasferimenti correnti	Interessi passivi	Altre spese per redditi da capitale	Rimborsi e poste correttive delle entrate	Altre spese correnti	Totale
	101	102	103	104	107	108	109	110	100
06 MISSIONE 06 - Politiche giovanili, sport e tempo libero									
01 Sport e tempo libero	48.642,36	2.184,64	7.830,00	0,00	0,00	0,00	0,00	0,00	58.657,00
02 Giovani	0,00	0,00	0,00	0,00	0,00	0,00	0,00	0,00	0,00
TOTALE MISSIONE 06 - Politiche giovanili, sport e tempo libero	48.642,36	2.184,64	7.830,00	0,00	0,00	0,00	0,00	0,00	58.657,00
07 MISSIONE 07 - Turismo									
01 Sviluppo e la valorizzazione del turismo	0,00	0,00	3.500,00	0,00	0,00	0,00	0,00	0,00	3.500,00
TOTALE MISSIONE 07 - Turismo	0,00	0,00	3.500,00	0,00	0,00	0,00	0,00	0,00	3.500,00
08 MISSIONE 08 - Assetto del territorio ed edilizia abitativa									
01 Urbanistica e assetto del territorio	314.493,25	21.081,93	993.336,00	139.657,05	33.239,06	0,00	0,00	3.500,00	1.505.307,29
02 Edilizia residenziale pubblica e locale e piani di edilizia economico-popolare	0,00	0,00	0,00	0,00	0,00	0,00	0,00	0,00	0,00
TOTALE MISSIONE 08 - Assetto del territorio ed edilizia abitativa	314.493,25	21.081,93	993.336,00	139.657,05	33.239,06	0,00	0,00	3.500,00	1.505.307,29
09 MISSIONE 09 - Sviluppo sostenibile e tutela del territorio e dell'ambiente									
01 Difesa del suolo	0,00	0,00	0,00	0,00	0,00	0,00	0,00	0,00	0,00
02 Tutela, valorizzazione e recupero ambientale	0,00	0,00	16.778,38	0,00	0,00	0,00	0,00	0,00	16.778,38
03 Rifiuti	22.817,58	2.531,62	4.819.826,60	16.867,22	0,00	0,00	0,00	0,00	4.862.043,02
04 Servizio idrico integrato	78.856,96	195.674,24	1.923.186,28	9.180,00	8.062,96	0,00	0,00	0,00	2.214.960,44
05 Aree protette, parchi naturali, protezione naturalistica e forestazione	53.455,12	3.587,58	138.548,23	0,00	0,00	0,00	0,00	11.000,00	206.590,93
06 Tutela e valorizzazione delle risorse idriche	0,00	0,00	0,00	0,00	0,00	0,00	0,00	0,00	0,00
07 Sviluppo sostenibile territorio montano piccoli Comuni	0,00	0,00	0,00	0,00	0,00	0,00	0,00	0,00	0,00
08 Qualità dell'aria e riduzione dell'inquinamento	0,00	0,00	0,00	0,00	0,00	0,00	0,00	0,00	0,00
TOTALE MISSIONE 09 - Sviluppo sostenibile e tutela del territorio e dell'ambiente	155.129,66	201.793,44	6.898.339,49	26.047,22	8.062,96	0,00	0,00	11.000,00	7.300.372,77
10 MISSIONE 10 - Trasporti e diritto alla mobilità									
01 Trasporto ferroviario	0,00	0,00	0,00	0,00	0,00	0,00	0,00	0,00	0,00
02 Trasporto pubblico locale	0,00	0,00	0,00	0,00	0,00	0,00	0,00	0,00	0,00
03 Trasporto per vie d'acqua	0,00	0,00	0,00	0,00	0,00	0,00	0,00	0,00	0,00
04 Altre modalità di trasporto	0,00	0,00	0,00	0,00	0,00	0,00	0,00	0,00	0,00
05 Viabilità e infrastrutture stradali	0,00	0,00	0,00	0,00	0,00	0,00	0,00	0,00	0,00
TOTALE MISSIONE 10 - Trasporti e diritto alla mobilità	0,00	0,00	0,00	0,00	0,00	0,00	0,00	0,00	0,00
11 MISSIONE 11 - Soccorso civile									
01 Sistema di protezione civile	65.350,25	4.735,28	16.984,71	0,00	0,00	0,00	0,00	209.139,21	296.209,45
02 Interventi a seguito di calamità naturali	0,00	0,00	0,00	0,00	0,00	0,00	0,00	0,00	0,00
TOTALE MISSIONE 11 - Soccorso civile	65.350,25	4.735,28	16.984,71	0,00	0,00	0,00	0,00	209.139,21	296.209,45
12 MISSIONE 12 - Diritti sociali, politiche sociali e famiglia									
01 Interventi per l'infanzia e i minori e per asili nido	0,00	0,00	30.692,50	201.240,77	0,00	0,00	0,00	0,00	231.933,27

23/12/2022



COMUNE DI LENTINI
(Esercizio 2022)

Allegato n.12/3 al D.Lgs 118/2011

SPESE PER MISSIONI, PROGRAMMI E MACROAGGREGATI
SPESE CORRENTI - PREVISIONE DI COMPETENZA

Esercizio finanziario 2023

MISSIONI E PROGRAMMI \ MACROAGGREGATI	Reddito da lavoro dipendente	Imposte e tasse a carico dell'ente	Acquisto di beni e servizi	Trasferimenti correnti	Interessi passivi	Altre spese per redditi da capitale	Rimborsi e poste correttive delle entrate	Altre spese correnti	Totale
	101	102	103	104	107	108	109	110	100
17 MISSIONE 17 - Energia e diversificazione delle fonti energetiche									
01 Fonti energetiche	0,00	0,00	0,00	0,00	0,00	0,00	0,00	0,00	0,00
TOTALE MISSIONE 17 - Energia e diversificazione delle fonti energetiche	0,00	0,00	0,00	0,00	0,00	0,00	0,00	0,00	0,00
18 MISSIONE 18 - Relazioni con le altre autonomie territoriali e locali									
01 Relazioni finanziarie con le altre autonomie territoriali	0,00	0,00	0,00	0,00	0,00	0,00	0,00	0,00	0,00
TOTALE MISSIONE 18 - Relazioni con le altre autonomie territoriali e locali	0,00	0,00	0,00	0,00	0,00	0,00	0,00	0,00	0,00
19 MISSIONE 19 - Relazioni internazionali									
01 Relazioni internazionali e Cooperazione allo sviluppo	0,00	0,00	0,00	0,00	0,00	0,00	0,00	0,00	0,00
TOTALE MISSIONE 19 - Relazioni internazionali	0,00	0,00	0,00	0,00	0,00	0,00	0,00	0,00	0,00
20 MISSIONE 20 - Fondi da ripartire									
01 Fondo di riserva	0,00	0,00	0,00	0,00	0,00	0,00	0,00	277.390,44	277.390,44
02 Fondo crediti di dubbia esigibilità	0,00	0,00	0,00	0,00	0,00	0,00	0,00	4.041.243,58	4.041.243,58
03 Altri fondi	0,00	0,00	0,00	0,00	0,00	0,00	0,00	261.483,60	261.483,60
TOTALE MISSIONE 20 - Fondi da ripartire	0,00	0,00	0,00	0,00	0,00	0,00	0,00	4.580.117,62	4.580.117,62
50 MISSIONE 50 - Debito pubblico									
01 Quota interessi ammortamento mutui e prestiti obbligazionari	0,00	0,00	0,00	0,00	0,00	0,00	0,00	0,00	0,00
TOTALE MISSIONE 50 - Debito pubblico	0,00	0,00	0,00	0,00	0,00	0,00	0,00	0,00	0,00
60 MISSIONE 60 - Anticipazioni finanziarie									
01 Restituzione anticipazioni di tesoreria	0,00	0,00	0,00	0,00	0,00	0,00	0,00	0,00	0,00
TOTALE MISSIONE 60 - Anticipazioni finanziarie	0,00	0,00	0,00	0,00	0,00	0,00	0,00	0,00	0,00
TOTALE MACROAGGREGATI	4.158.394,38	508.347,89	11.303.894,39	1.616.259,40	406.796,64	0,00	0,00	7.805.255,30	25.798.948,00

23/12/2022



COMUNE DI LENTINI
(Esercizio 2022)

Allegato n.12/3 al D.Lgs 118/2011

SPESE PER MISSIONI, PROGRAMMI E MACROAGGREGATI
SPESE CORRENTI - PREVISIONE DI COMPETENZA

Esercizio finanziario 2024

MISSIONI E PROGRAMMI \ MACROAGGREGATI	Reddito da lavoro dipendente	Imposte e tasse a carico dell'ente	Acquisto di beni e servizi	Trasferimenti correnti	Interessi passivi	Altre spese per redditi da capitale	Rimborsi e poste correttive delle entrate	Altre spese correnti	Totale
	101	102	103	104	107	108	109	110	100
06 MISSIONE 06 - Politiche giovanili, sport e tempo libero									
01 Sport e tempo libero	48.642,36	2.184,64	7.830,00	0,00	0,00	0,00	0,00	0,00	58.657,00
02 Giovani	0,00	0,00	0,00	0,00	0,00	0,00	0,00	0,00	0,00
TOTALE MISSIONE 06 - Politiche giovanili, sport e tempo libero	48.642,36	2.184,64	7.830,00	0,00	0,00	0,00	0,00	0,00	58.657,00
07 MISSIONE 07 - Turismo									
01 Sviluppo e la valorizzazione del turismo	0,00	0,00	3.500,00	0,00	0,00	0,00	0,00	0,00	3.500,00
TOTALE MISSIONE 07 - Turismo	0,00	0,00	3.500,00	0,00	0,00	0,00	0,00	0,00	3.500,00
08 MISSIONE 08 - Assetto del territorio ed edilizia abitativa									
01 Urbanistica e assetto del territorio	314.493,25	21.081,93	993.336,00	139.657,05	29.599,00	0,00	0,00	3.500,00	1.501.667,23
02 Edilizia residenziale pubblica e locale e piani di edilizia economico-popolare	0,00	0,00	0,00	0,00	0,00	0,00	0,00	0,00	0,00
TOTALE MISSIONE 08 - Assetto del territorio ed edilizia abitativa	314.493,25	21.081,93	993.336,00	139.657,05	29.599,00	0,00	0,00	3.500,00	1.501.667,23
09 MISSIONE 09 - Sviluppo sostenibile e tutela del territorio e dell'ambiente									
01 Difesa del suolo	0,00	0,00	0,00	0,00	0,00	0,00	0,00	0,00	0,00
02 Tutela, valorizzazione e recupero ambientale	0,00	0,00	16.778,38	0,00	0,00	0,00	0,00	0,00	16.778,38
03 Rifiuti	22.817,58	2.531,62	4.819.826,60	16.867,22	0,00	0,00	0,00	0,00	4.862.043,02
04 Servizio idrico integrato	78.856,96	195.674,24	1.923.186,28	9.180,00	6.514,43	0,00	0,00	0,00	2.213.411,91
05 Aree protette, parchi naturali, protezione naturalistica e forestazione	53.455,12	3.587,58	132.548,23	0,00	0,00	0,00	0,00	11.000,00	200.590,93
06 Tutela e valorizzazione delle risorse idriche	0,00	0,00	0,00	0,00	0,00	0,00	0,00	0,00	0,00
07 Sviluppo sostenibile territorio montano piccoli Comuni	0,00	0,00	0,00	0,00	0,00	0,00	0,00	0,00	0,00
08 Qualità dell'aria e riduzione dell'inquinamento	0,00	0,00	0,00	0,00	0,00	0,00	0,00	0,00	0,00
TOTALE MISSIONE 09 - Sviluppo sostenibile e tutela del territorio e dell'ambiente	155.129,66	201.793,44	6.892.339,49	26.047,22	6.514,43	0,00	0,00	11.000,00	7.292.824,24
10 MISSIONE 10 - Trasporti e diritto alla mobilità									
01 Trasporto ferroviario	0,00	0,00	0,00	0,00	0,00	0,00	0,00	0,00	0,00
02 Trasporto pubblico locale	0,00	0,00	0,00	0,00	0,00	0,00	0,00	0,00	0,00
03 Trasporto per vie d'acqua	0,00	0,00	0,00	0,00	0,00	0,00	0,00	0,00	0,00
04 Altre modalità di trasporto	0,00	0,00	0,00	0,00	0,00	0,00	0,00	0,00	0,00
05 Viabilità e infrastrutture stradali	0,00	0,00	0,00	0,00	0,00	0,00	0,00	0,00	0,00
TOTALE MISSIONE 10 - Trasporti e diritto alla mobilità	0,00	0,00	0,00	0,00	0,00	0,00	0,00	0,00	0,00
11 MISSIONE 11 - Soccorso civile									
01 Sistema di protezione civile	65.350,25	4.735,28	16.984,71	0,00	0,00	0,00	0,00	209.139,21	296.209,45
02 Interventi a seguito di calamità naturali	0,00	0,00	0,00	0,00	0,00	0,00	0,00	0,00	0,00
TOTALE MISSIONE 11 - Soccorso civile	65.350,25	4.735,28	16.984,71	0,00	0,00	0,00	0,00	209.139,21	296.209,45
12 MISSIONE 12 - Diritti sociali, politiche sociali e famiglia									
01 Interventi per l'infanzia e i minori e per asili nido	0,00	0,00	30.692,50	184.048,25	0,00	0,00	0,00	0,00	214.740,75

23/12/2022



COMUNE DI LENTINI
(Esercizio 2022)

Allegato n.12/3 al D.Lgs 118/2011

SPESE PER MISSIONI, PROGRAMMI E MACROAGGREGATI
SPESE CORRENTI - PREVISIONE DI COMPETENZA

Esercizio finanziario 2024

MISSIONI E PROGRAMMI \ MACROAGGREGATI	Reddito da lavoro dipendente	Imposte e tasse a carico dell'ente	Acquisto di beni e servizi	Trasferimenti correnti	Interessi passivi	Altre spese per redditi da capitale	Rimborsi e poste correttive delle entrate	Altre spese correnti	Totale
	101	102	103	104	107	108	109	110	100
17 MISSIONE 17 - Energia e diversificazione delle fonti energetiche									
01 Fonti energetiche	0,00	0,00	0,00	0,00	0,00	0,00	0,00	0,00	0,00
TOTALE MISSIONE 17 - Energia e diversificazione delle fonti energetiche	0,00	0,00	0,00	0,00	0,00	0,00	0,00	0,00	0,00
18 MISSIONE 18 - Relazioni con le altre autonomie territoriali e locali									
01 Relazioni finanziarie con le altre autonomie territoriali	0,00	0,00	0,00	0,00	0,00	0,00	0,00	0,00	0,00
TOTALE MISSIONE 18 - Relazioni con le altre autonomie territoriali e locali	0,00	0,00	0,00	0,00	0,00	0,00	0,00	0,00	0,00
19 MISSIONE 19 - Relazioni internazionali									
01 Relazioni internazionali e Cooperazione allo sviluppo	0,00	0,00	0,00	0,00	0,00	0,00	0,00	0,00	0,00
TOTALE MISSIONE 19 - Relazioni internazionali	0,00	0,00	0,00	0,00	0,00	0,00	0,00	0,00	0,00
20 MISSIONE 20 - Fondi da ripartire									
01 Fondo di riserva	0,00	0,00	0,00	0,00	0,00	0,00	0,00	316.544,28	316.544,28
02 Fondo crediti di dubbia esigibilità	0,00	0,00	0,00	0,00	0,00	0,00	0,00	4.041.243,58	4.041.243,58
03 Altri fondi	0,00	0,00	0,00	0,00	0,00	0,00	0,00	235.417,84	235.417,84
TOTALE MISSIONE 20 - Fondi da ripartire	0,00	0,00	0,00	0,00	0,00	0,00	0,00	4.593.205,70	4.593.205,70
50 MISSIONE 50 - Debito pubblico									
01 Quota interessi ammortamento mutui e prestiti obbligazionari	0,00	0,00	0,00	0,00	0,00	0,00	0,00	0,00	0,00
TOTALE MISSIONE 50 - Debito pubblico	0,00	0,00	0,00	0,00	0,00	0,00	0,00	0,00	0,00
60 MISSIONE 60 - Anticipazioni finanziarie									
01 Restituzione anticipazioni di tesoreria	0,00	0,00	0,00	0,00	0,00	0,00	0,00	0,00	0,00
TOTALE MISSIONE 60 - Anticipazioni finanziarie	0,00	0,00	0,00	0,00	0,00	0,00	0,00	0,00	0,00
TOTALE MACROAGGREGATI	4.158.394,38	505.206,05	11.127.378,41	1.590.066,88	400.651,89	0,00	0,00	7.629.843,38	25.411.540,99

23/12/2022



COMUNE DI LENTINI
(Esercizio 2022)

Allegato n.12/4 al D.Lgs 118/2011

SPESE PER MISSIONI, PROGRAMMI E MACROAGGREGATI
SPESE IN CONTO CAPITALE E SPESE PER INCREMENTO DI ATTIVITA' FINANZIARIE
Esercizio finanziario 2022

MISSIONI E PROGRAMMI \ MACROAGGREGATI	Tributi in conto capitale a carico dell'ente	Investimenti fissi lordi e acquisto di terreni	Contributi agli investimenti	Altri trasferimenti in conto capitale	Altre spese in conto capitale	Totale SPESE IN CONTO CAPITALE	Acquisizioni di attività finanziarie	Concessione crediti a breve termine	Concessione crediti di medio - lungo termine	Altre spese per incremento di attività finanziarie	Totale SPESE PER INCREMENTO DI ATTIVITA' FINANZIARIE
	201	202	203	204	205	200	301	302	303	304	300
01 MISSIONE 01 - Servizi istituzionali, generali e di gestione											
01 Organi istituzionali	0,00	2.845.206,80	0,00	120,00	0,00	2.845.326,80	0,00	0,00	0,00	0,00	0,00
02 Segreteria generale	0,00	0,00	0,00	0,00	0,00	0,00	0,00	0,00	0,00	0,00	0,00
03 Gestione economica, finanziaria, programmazione, provv editorato	0,00	0,00	0,00	0,00	2.500,00	2.500,00	0,00	0,00	0,00	0,00	0,00
04 Gestione delle entrate tributarie e servizi fiscali	0,00	0,00	0,00	0,00	0,00	0,00	0,00	0,00	0,00	0,00	0,00
05 Gestione dei beni demaniali e patrimoniali	0,00	7.500,00	0,00	0,00	0,00	7.500,00	0,00	0,00	0,00	0,00	0,00
06 Ufficio tecnico	0,00	0,00	0,00	0,00	0,00	0,00	0,00	0,00	0,00	0,00	0,00
07 Elezioni e consultazioni popolari - Anagrafe e stato civile	0,00	0,00	0,00	0,00	0,00	0,00	0,00	0,00	0,00	0,00	0,00
08 Statistica e sistemi informativi	0,00	0,00	0,00	0,00	0,00	0,00	0,00	0,00	0,00	0,00	0,00
09 Assistenza tecnico-amministrativa agli enti locali	0,00	0,00	0,00	0,00	0,00	0,00	0,00	0,00	0,00	0,00	0,00
10 Risorse umane	0,00	0,00	0,00	0,00	0,00	0,00	0,00	0,00	0,00	0,00	0,00
11 Altri servizi generali	0,00	0,00	0,00	0,00	0,00	0,00	0,00	0,00	0,00	0,00	0,00
TOTALE MISSIONE 01 - Servizi istituzionali, generali e di gestione	0,00	2.852.706,80	0,00	120,00	2.500,00	2.855.326,80	0,00	0,00	0,00	0,00	0,00
02 MISSIONE 02 - Giustizia											
01 Uffici giudiziari	0,00	0,00	0,00	0,00	0,00	0,00	0,00	0,00	0,00	0,00	0,00
02 Casa circondariale e altri servizi	0,00	0,00	0,00	0,00	0,00	0,00	0,00	0,00	0,00	0,00	0,00
TOTALE MISSIONE 02 - Giustizia	0,00	0,00	0,00	0,00	0,00	0,00	0,00	0,00	0,00	0,00	0,00
03 MISSIONE 03 - Ordine pubblico e sicurezza											
01 Polizia locale e amministrativa	0,00	0,00	0,00	0,00	0,00	0,00	0,00	0,00	0,00	0,00	0,00
02 Sistema integrato di sicurezza urbana	0,00	0,00	0,00	0,00	0,00	0,00	0,00	0,00	0,00	0,00	0,00
TOTALE MISSIONE 03 - Ordine pubblico e sicurezza	0,00	0,00	0,00	0,00	0,00	0,00	0,00	0,00	0,00	0,00	0,00
04 MISSIONE 04 - Istruzione e diritto allo studio											
01 Istruzione prescolastica	0,00	0,00	0,00	0,00	0,00	0,00	0,00	0,00	0,00	0,00	0,00
02 Altri ordini di istruzione non universitaria	0,00	0,00	0,00	0,00	0,00	0,00	0,00	0,00	0,00	0,00	0,00
04 Istruzione universitaria	0,00	0,00	0,00	0,00	0,00	0,00	0,00	0,00	0,00	0,00	0,00
05 Istruzione tecnica superiore	0,00	0,00	0,00	0,00	0,00	0,00	0,00	0,00	0,00	0,00	0,00
06 Servizi ausiliari all'istruzione	0,00	0,00	0,00	0,00	0,00	0,00	0,00	0,00	0,00	0,00	0,00
07 Diritto allo studio	0,00	2.000,00	0,00	0,00	0,00	2.000,00	0,00	0,00	0,00	0,00	0,00
TOTALE MISSIONE 04 - Istruzione e diritto allo studio	0,00	2.000,00	0,00	0,00	0,00	2.000,00	0,00	0,00	0,00	0,00	0,00
05 MISSIONE 05 - Tutela e valorizzazione dei beni e delle attività culturali											
01 Valorizzazione dei beni di interesse storico	0,00	0,00	2.067.147,69	0,00	0,00	2.067.147,69	0,00	0,00	0,00	0,00	0,00

23/12/2022



COMUNE DI LENTINI
(Esercizio 2022)

Allegato n.12/4 al D.Lgs 118/2011

SPESE PER MISSIONI, PROGRAMMI E MACROAGGREGATI
SPESE IN CONTO CAPITALE E SPESE PER INCREMENTO DI ATTIVITA' FINANZIARIE
Esercizio finanziario 2022

MISSIONI E PROGRAMMI \ MACROAGGREGATI	Tributi in conto capitale a carico dell'ente	Investimenti fissi lordi e acquisto di terreni	Contributi agli investimenti	Altri trasferimenti in conto capitale	Altre spese in conto capitale	Totale SPESE IN CONTO CAPITALE	Acquisizioni di attività finanziarie	Concessione crediti a breve termine	Concessione crediti di medio - lungo termine	Altre spese per incremento di attività finanziarie	Totale SPESE PER INCREMENTO DI ATTIVITA' FINANZIARIE
	201	202	203	204	205	200	301	302	303	304	300
10 MISSIONE 10 - Trasporti e diritto alla mobilità											
04 Altre modalità di trasporto	0,00	0,00	0,00	0,00	0,00	0,00	0,00	0,00	0,00	0,00	0,00
05 Viabilità e infrastrutture stradali	0,00	0,00	0,00	0,00	0,00	0,00	0,00	0,00	0,00	0,00	0,00
TOTALE MISSIONE 10 - Trasporti e diritto alla mobilità	0,00	0,00	0,00	0,00	0,00	0,00	0,00	0,00	0,00	0,00	0,00
11 MISSIONE 11 - Soccorso civile											
01 Sistema di protezione civile	0,00	0,00	0,00	0,00	0,00	0,00	0,00	0,00	0,00	0,00	0,00
02 Interventi a seguito di calamità naturali	0,00	0,00	0,00	0,00	0,00	0,00	0,00	0,00	0,00	0,00	0,00
TOTALE MISSIONE 11 - Soccorso civile	0,00	0,00	0,00	0,00	0,00	0,00	0,00	0,00	0,00	0,00	0,00
12 MISSIONE 12 - Diritti sociali, politiche sociali e famiglia											
01 Interventi per l'infanzia e i minori e per asili nido	0,00	0,00	0,00	0,00	0,00	0,00	0,00	0,00	0,00	0,00	0,00
02 Interventi per la disabilità	0,00	0,00	0,00	0,00	0,00	0,00	0,00	0,00	0,00	0,00	0,00
03 Interventi per gli anziani	0,00	0,00	0,00	0,00	0,00	0,00	0,00	0,00	0,00	0,00	0,00
04 Interventi per soggetti a rischio di esclusione sociale	0,00	0,00	0,00	0,00	0,00	0,00	0,00	0,00	0,00	0,00	0,00
05 Interventi per le famiglie	0,00	0,00	0,00	0,00	0,00	0,00	0,00	0,00	0,00	0,00	0,00
06 Interventi per il diritto alla casa	0,00	0,00	0,00	0,00	0,00	0,00	0,00	0,00	0,00	0,00	0,00
07 Programmazione e governo della rete dei servizi sociosanitari e sociali	0,00	0,00	0,00	0,00	0,00	0,00	0,00	0,00	0,00	0,00	0,00
08 Cooperazione e associazionismo	0,00	0,00	0,00	0,00	0,00	0,00	0,00	0,00	0,00	0,00	0,00
09 Servizio necroscopico e cimiteriale	0,00	6.500,00	0,00	0,00	0,00	6.500,00	0,00	0,00	0,00	0,00	0,00
TOTALE MISSIONE 12 - Diritti sociali, politiche sociali e famiglia	0,00	6.500,00	0,00	0,00	0,00	6.500,00	0,00	0,00	0,00	0,00	0,00
13 MISSIONE 13 - Tutela della salute											
04 Servizio sanitario regionale - ripiano di disavanzi sanitari relativi ad esercizi pregressi	0,00	0,00	0,00	0,00	0,00	0,00	0,00	0,00	0,00	0,00	0,00
05 Servizio sanitario regionale - investimenti sanitari	0,00	0,00	0,00	0,00	0,00	0,00	0,00	0,00	0,00	0,00	0,00
07 Ulteriori spese in materia sanitaria	0,00	0,00	0,00	0,00	0,00	0,00	0,00	0,00	0,00	0,00	0,00
TOTALE MISSIONE 13 - Tutela della salute	0,00	0,00	0,00	0,00	0,00	0,00	0,00	0,00	0,00	0,00	0,00
14 MISSIONE 14 - Sviluppo economico e competitività											
01 Industria PMI e Artigianato	0,00	0,00	110.000,00	0,00	0,00	110.000,00	0,00	0,00	0,00	0,00	0,00
02 Commercio - reti distributive - tutela dei consumatori	0,00	0,00	0,00	0,00	308.161,79	308.161,79	0,00	0,00	0,00	0,00	0,00
03 Ricerca e innovazione	0,00	0,00	0,00	0,00	0,00	0,00	0,00	0,00	0,00	0,00	0,00
04 Reti e altri servizi di pubblica utilità	0,00	0,00	0,00	0,00	0,00	0,00	0,00	0,00	0,00	0,00	0,00
TOTALE MISSIONE 14 - Sviluppo economico e competitività	0,00	0,00	110.000,00	0,00	308.161,79	418.161,79	0,00	0,00	0,00	0,00	0,00

23/12/2022



COMUNE DI LENTINI
(Esercizio 2022)

Allegato n.12/4 al D.Lgs 118/2011

SPESE PER MISSIONI, PROGRAMMI E MACROAGGREGATI
SPESE IN CONTO CAPITALE E SPESE PER INCREMENTO DI ATTIVITA' FINANZIARIE
Esercizio finanziario 2022

MISSIONI E PROGRAMMI \ MACROAGGREGATI	Tributi in conto capitale a carico dell'ente	Investimenti fissi lordi e acquisto di terreni	Contributi agli investimenti	Altri trasferimenti in conto capitale	Altre spese in conto capitale	Totale SPESE IN CONTO CAPITALE	Acquisizioni di attività finanziarie	Concessione crediti a breve termine	Concessione crediti di medio - lungo termine	Altre spese per incremento di attività finanziarie	Totale SPESE PER INCREMENTO DI ATTIVITA' FINANZIARIE
	201	202	203	204	205	200	301	302	303	304	300
15 MISSIONE 15 - Politiche per il lavoro e la formazione professionale											
01 Servizi per lo sviluppo del mercato del lavoro	0,00	0,00	0,00	0,00	0,00	0,00	0,00	0,00	0,00	0,00	0,00
02 Formazione professionale	0,00	0,00	0,00	0,00	0,00	0,00	0,00	0,00	0,00	0,00	0,00
03 Sostegno all'occupazione	0,00	0,00	0,00	0,00	0,00	0,00	0,00	0,00	0,00	0,00	0,00
TOTALE MISSIONE 15 - Politiche per il lavoro e la formazione professionale	0,00	0,00	0,00	0,00	0,00	0,00	0,00	0,00	0,00	0,00	0,00
16 MISSIONE 16 - Agricoltura, politiche agroalimentari e pesca											
01 Sviluppo del settore agricolo e del sistema agroalimentare	0,00	0,00	0,00	0,00	0,00	0,00	0,00	0,00	0,00	0,00	0,00
02 Caccia e pesca	0,00	0,00	0,00	0,00	0,00	0,00	0,00	0,00	0,00	0,00	0,00
TOTALE MISSIONE 16 - Agricoltura, politiche agroalimentari e pesca	0,00	0,00	0,00	0,00	0,00	0,00	0,00	0,00	0,00	0,00	0,00
17 MISSIONE 17 - Energia e diversificazione delle fonti energetiche											
01 Fonti energetiche	0,00	0,00	0,00	0,00	0,00	0,00	0,00	0,00	0,00	0,00	0,00
TOTALE MISSIONE 17 - Energia e diversificazione delle fonti energetiche	0,00	0,00	0,00	0,00	0,00	0,00	0,00	0,00	0,00	0,00	0,00
18 MISSIONE 18 - Relazioni con le altre autonomie territoriali e locali											
01 Relazioni finanziarie con le altre autonomie territoriali	0,00	0,00	0,00	0,00	0,00	0,00	0,00	0,00	0,00	0,00	0,00
TOTALE MISSIONE 18 - Relazioni con le altre autonomie territoriali e locali	0,00	0,00	0,00	0,00	0,00	0,00	0,00	0,00	0,00	0,00	0,00
19 MISSIONE 19 - Relazioni internazionali											
01 Relazioni internazionali e Cooperazione allo sviluppo	0,00	0,00	0,00	0,00	0,00	0,00	0,00	0,00	0,00	0,00	0,00
TOTALE MISSIONE 19 - Relazioni internazionali	0,00	0,00	0,00	0,00	0,00	0,00	0,00	0,00	0,00	0,00	0,00
20 MISSIONE 20 - Fondi da ripartire											
01 Fondo di riserva	0,00	0,00	0,00	0,00	0,00	0,00	0,00	0,00	0,00	0,00	0,00
02 Fondo crediti di dubbia esigibilità	0,00	0,00	0,00	0,00	0,00	0,00	0,00	0,00	0,00	0,00	0,00
03 Altri fondi	0,00	0,00	0,00	0,00	0,00	0,00	0,00	0,00	0,00	0,00	0,00
TOTALE MISSIONE 20 - Fondi da ripartire	0,00	0,00	0,00	0,00	0,00	0,00	0,00	0,00	0,00	0,00	0,00
TOTALE MACROAGGREGATI	0,00	12.819.081,61	4.505.229,89	120,00	459.756,79	17.784.188,29	0,00	0,00	0,00	0,00	0,00

23/12/2022



COMUNE DI LENTINI
(Esercizio 2022)

Allegato n.12/4 al D.Lgs 118/2011

SPESE PER MISSIONI, PROGRAMMI E MACROAGGREGATI
SPESE IN CONTO CAPITALE E SPESE PER INCREMENTO DI ATTIVITA' FINANZIARIE
Esercizio finanziario 2023

MISSIONI E PROGRAMMI \ MACROAGGREGATI	Tributi in conto capitale a carico dell'ente	Investimenti fissi lordi e acquisto di terreni	Contributi agli investimenti	Altri trasferimenti in conto capitale	Altre spese in conto capitale	Totale SPESE IN CONTO CAPITALE	Acquisizioni di attività finanziarie	Concessione crediti a breve termine	Concessione crediti di medio - lungo termine	Altre spese per incremento di attività finanziarie	Totale SPESE PER INCREMENTO DI ATTIVITA' FINANZIARIE
	201	202	203	204	205	200	301	302	303	304	300
10 MISSIONE 10 - Trasporti e diritto alla mobilità											
04 Altre modalità di trasporto	0,00	0,00	0,00	0,00	0,00	0,00	0,00	0,00	0,00	0,00	0,00
05 Viabilità e infrastrutture stradali	0,00	0,00	0,00	0,00	0,00	0,00	0,00	0,00	0,00	0,00	0,00
TOTALE MISSIONE 10 - Trasporti e diritto alla mobilità	0,00	0,00	0,00	0,00	0,00	0,00	0,00	0,00	0,00	0,00	0,00
11 MISSIONE 11 - Soccorso civile											
01 Sistema di protezione civile	0,00	0,00	0,00	0,00	0,00	0,00	0,00	0,00	0,00	0,00	0,00
02 Interventi a seguito di calamità naturali	0,00	0,00	0,00	0,00	0,00	0,00	0,00	0,00	0,00	0,00	0,00
TOTALE MISSIONE 11 - Soccorso civile	0,00	0,00	0,00	0,00	0,00	0,00	0,00	0,00	0,00	0,00	0,00
12 MISSIONE 12 - Diritti sociali, politiche sociali e famiglia											
01 Interventi per l'infanzia e i minori e per asili nido	0,00	0,00	0,00	0,00	0,00	0,00	0,00	0,00	0,00	0,00	0,00
02 Interventi per la disabilità	0,00	0,00	0,00	0,00	0,00	0,00	0,00	0,00	0,00	0,00	0,00
03 Interventi per gli anziani	0,00	0,00	0,00	0,00	0,00	0,00	0,00	0,00	0,00	0,00	0,00
04 Interventi per soggetti a rischio di esclusione sociale	0,00	0,00	0,00	0,00	0,00	0,00	0,00	0,00	0,00	0,00	0,00
05 Interventi per le famiglie	0,00	0,00	0,00	0,00	0,00	0,00	0,00	0,00	0,00	0,00	0,00
06 Interventi per il diritto alla casa	0,00	0,00	0,00	0,00	0,00	0,00	0,00	0,00	0,00	0,00	0,00
07 Programmazione e governo della rete dei servizi sociosanitari e sociali	0,00	0,00	0,00	0,00	0,00	0,00	0,00	0,00	0,00	0,00	0,00
08 Cooperazione e associazionismo	0,00	0,00	0,00	0,00	0,00	0,00	0,00	0,00	0,00	0,00	0,00
09 Servizio necroscopico e cimiteriale	0,00	6.500,00	0,00	0,00	0,00	6.500,00	0,00	0,00	0,00	0,00	0,00
TOTALE MISSIONE 12 - Diritti sociali, politiche sociali e famiglia	0,00	6.500,00	0,00	0,00	0,00	6.500,00	0,00	0,00	0,00	0,00	0,00
13 MISSIONE 13 - Tutela della salute											
04 Servizio sanitario regionale - ripiano di disavanzi sanitari relativi ad esercizi pregressi	0,00	0,00	0,00	0,00	0,00	0,00	0,00	0,00	0,00	0,00	0,00
05 Servizio sanitario regionale - investimenti sanitari	0,00	0,00	0,00	0,00	0,00	0,00	0,00	0,00	0,00	0,00	0,00
07 Ulteriori spese in materia sanitaria	0,00	0,00	0,00	0,00	0,00	0,00	0,00	0,00	0,00	0,00	0,00
TOTALE MISSIONE 13 - Tutela della salute	0,00	0,00	0,00	0,00	0,00	0,00	0,00	0,00	0,00	0,00	0,00
14 MISSIONE 14 - Sviluppo economico e competitività											
01 Industria PMI e Artigianato	0,00	0,00	110.000,00	0,00	0,00	110.000,00	0,00	0,00	0,00	0,00	0,00
02 Commercio - reti distributive - tutela dei consumatori	0,00	0,00	0,00	0,00	308.161,79	308.161,79	0,00	0,00	0,00	0,00	0,00
03 Ricerca e innovazione	0,00	0,00	0,00	0,00	0,00	0,00	0,00	0,00	0,00	0,00	0,00
04 Reti e altri servizi di pubblica utilità	0,00	0,00	0,00	0,00	0,00	0,00	0,00	0,00	0,00	0,00	0,00
TOTALE MISSIONE 14 - Sviluppo economico e competitività	0,00	0,00	110.000,00	0,00	308.161,79	418.161,79	0,00	0,00	0,00	0,00	0,00

23/12/2022



COMUNE DI LENTINI
(Esercizio 2022)

Allegato n.12/4 al D.Lgs 118/2011

SPESE PER MISSIONI, PROGRAMMI E MACROAGGREGATI
SPESE IN CONTO CAPITALE E SPESE PER INCREMENTO DI ATTIVITA' FINANZIARIE
Esercizio finanziario 2023

MISSIONI E PROGRAMMI \ MACROAGGREGATI	Tributi in conto capitale a carico dell'ente	Investimenti fissi lordi e acquisto di terreni	Contributi agli investimenti	Altri trasferimenti in conto capitale	Altre spese in conto capitale	Totale SPESE IN CONTO CAPITALE	Acquisizioni di attività finanziarie	Concessione crediti a breve termine	Concessione crediti di medio - lungo termine	Altre spese per incremento di attività finanziarie	Totale SPESE PER INCREMENTO DI ATTIVITA' FINANZIARIE
	201	202	203	204	205	200	301	302	303	304	300
15 MISSIONE 15 - Politiche per il lavoro e la formazione professionale											
01 Servizi per lo sviluppo del mercato del lavoro	0,00	0,00	0,00	0,00	0,00	0,00	0,00	0,00	0,00	0,00	0,00
02 Formazione professionale	0,00	0,00	0,00	0,00	0,00	0,00	0,00	0,00	0,00	0,00	0,00
03 Sostegno all'occupazione	0,00	0,00	0,00	0,00	0,00	0,00	0,00	0,00	0,00	0,00	0,00
TOTALE MISSIONE 15 - Politiche per il lavoro e la formazione professionale	0,00	0,00	0,00	0,00	0,00	0,00	0,00	0,00	0,00	0,00	0,00
16 MISSIONE 16 - Agricoltura, politiche agroalimentari e pesca											
01 Sviluppo del settore agricolo e del sistema agroalimentare	0,00	0,00	0,00	0,00	0,00	0,00	0,00	0,00	0,00	0,00	0,00
02 Caccia e pesca	0,00	0,00	0,00	0,00	0,00	0,00	0,00	0,00	0,00	0,00	0,00
TOTALE MISSIONE 16 - Agricoltura, politiche agroalimentari e pesca	0,00	0,00	0,00	0,00	0,00	0,00	0,00	0,00	0,00	0,00	0,00
17 MISSIONE 17 - Energia e diversificazione delle fonti energetiche											
01 Fonti energetiche	0,00	0,00	0,00	0,00	0,00	0,00	0,00	0,00	0,00	0,00	0,00
TOTALE MISSIONE 17 - Energia e diversificazione delle fonti energetiche	0,00	0,00	0,00	0,00	0,00	0,00	0,00	0,00	0,00	0,00	0,00
18 MISSIONE 18 - Relazioni con le altre autonomie territoriali e locali											
01 Relazioni finanziarie con le altre autonomie territoriali	0,00	0,00	0,00	0,00	0,00	0,00	0,00	0,00	0,00	0,00	0,00
TOTALE MISSIONE 18 - Relazioni con le altre autonomie territoriali e locali	0,00	0,00	0,00	0,00	0,00	0,00	0,00	0,00	0,00	0,00	0,00
19 MISSIONE 19 - Relazioni internazionali											
01 Relazioni internazionali e Cooperazione allo sviluppo	0,00	0,00	0,00	0,00	0,00	0,00	0,00	0,00	0,00	0,00	0,00
TOTALE MISSIONE 19 - Relazioni internazionali	0,00	0,00	0,00	0,00	0,00	0,00	0,00	0,00	0,00	0,00	0,00
20 MISSIONE 20 - Fondi da ripartire											
01 Fondo di riserva	0,00	0,00	0,00	0,00	0,00	0,00	0,00	0,00	0,00	0,00	0,00
02 Fondo crediti di dubbia esigibilità	0,00	0,00	0,00	0,00	0,00	0,00	0,00	0,00	0,00	0,00	0,00
03 Altri fondi	0,00	0,00	0,00	0,00	0,00	0,00	0,00	0,00	0,00	0,00	0,00
TOTALE MISSIONE 20 - Fondi da ripartire	0,00	0,00	0,00	0,00	0,00	0,00	0,00	0,00	0,00	0,00	0,00
TOTALE MACROAGGREGATI	0,00	12.819.081,61	2.438.082,20	120,00	459.756,79	15.717.040,60	0,00	0,00	0,00	0,00	0,00

23/12/2022



COMUNE DI LENTINI
(Esercizio 2022)

Allegato n.12/4 al D.Lgs 118/2011

SPESE PER MISSIONI, PROGRAMMI E MACROAGGREGATI
SPESE IN CONTO CAPITALE E SPESE PER INCREMENTO DI ATTIVITA' FINANZIARIE
Esercizio finanziario 2024

MISSIONI E PROGRAMMI \ MACROAGGREGATI	Tributi in conto capitale a carico dell'ente	Investimenti fissi lordi e acquisto di terreni	Contributi agli investimenti	Altri trasferimenti in conto capitale	Altre spese in conto capitale	Totale SPESE IN CONTO CAPITALE	Acquisizioni di attività finanziarie	Concessione crediti a breve termine	Concessione crediti di medio - lungo termine	Altre spese per incremento di attività finanziarie	Totale SPESE PER INCREMENTO DI ATTIVITA' FINANZIARIE
	201	202	203	204	205	200	301	302	303	304	300
10 MISSIONE 10 - Trasporti e diritto alla mobilità											
04 Altre modalità di trasporto	0,00	0,00	0,00	0,00	0,00	0,00	0,00	0,00	0,00	0,00	0,00
05 Viabilità e infrastrutture stradali	0,00	0,00	0,00	0,00	0,00	0,00	0,00	0,00	0,00	0,00	0,00
TOTALE MISSIONE 10 - Trasporti e diritto alla mobilità	0,00	0,00	0,00	0,00	0,00	0,00	0,00	0,00	0,00	0,00	0,00
11 MISSIONE 11 - Soccorso civile											
01 Sistema di protezione civile	0,00	0,00	0,00	0,00	0,00	0,00	0,00	0,00	0,00	0,00	0,00
02 Interventi a seguito di calamità naturali	0,00	0,00	0,00	0,00	0,00	0,00	0,00	0,00	0,00	0,00	0,00
TOTALE MISSIONE 11 - Soccorso civile	0,00	0,00	0,00	0,00	0,00	0,00	0,00	0,00	0,00	0,00	0,00
12 MISSIONE 12 - Diritti sociali, politiche sociali e famiglia											
01 Interventi per l'infanzia e i minori e per asili nido	0,00	0,00	0,00	0,00	0,00	0,00	0,00	0,00	0,00	0,00	0,00
02 Interventi per la disabilità	0,00	0,00	0,00	0,00	0,00	0,00	0,00	0,00	0,00	0,00	0,00
03 Interventi per gli anziani	0,00	0,00	0,00	0,00	0,00	0,00	0,00	0,00	0,00	0,00	0,00
04 Interventi per soggetti a rischio di esclusione sociale	0,00	0,00	0,00	0,00	0,00	0,00	0,00	0,00	0,00	0,00	0,00
05 Interventi per le famiglie	0,00	0,00	0,00	0,00	0,00	0,00	0,00	0,00	0,00	0,00	0,00
06 Interventi per il diritto alla casa	0,00	0,00	0,00	0,00	0,00	0,00	0,00	0,00	0,00	0,00	0,00
07 Programmazione e governo della rete dei servizi sociosanitari e sociali	0,00	0,00	0,00	0,00	0,00	0,00	0,00	0,00	0,00	0,00	0,00
08 Cooperazione e associazionismo	0,00	0,00	0,00	0,00	0,00	0,00	0,00	0,00	0,00	0,00	0,00
09 Servizio necroscopico e cimiteriale	0,00	6.500,00	0,00	0,00	0,00	6.500,00	0,00	0,00	0,00	0,00	0,00
TOTALE MISSIONE 12 - Diritti sociali, politiche sociali e famiglia	0,00	6.500,00	0,00	0,00	0,00	6.500,00	0,00	0,00	0,00	0,00	0,00
13 MISSIONE 13 - Tutela della salute											
04 Servizio sanitario regionale - ripiano di disavanzi sanitari relativi ad esercizi pregressi	0,00	0,00	0,00	0,00	0,00	0,00	0,00	0,00	0,00	0,00	0,00
05 Servizio sanitario regionale - investimenti sanitari	0,00	0,00	0,00	0,00	0,00	0,00	0,00	0,00	0,00	0,00	0,00
07 Ulteriori spese in materia sanitaria	0,00	0,00	0,00	0,00	0,00	0,00	0,00	0,00	0,00	0,00	0,00
TOTALE MISSIONE 13 - Tutela della salute	0,00	0,00	0,00	0,00	0,00	0,00	0,00	0,00	0,00	0,00	0,00
14 MISSIONE 14 - Sviluppo economico e competitività											
01 Industria PMI e Artigianato	0,00	0,00	110.000,00	0,00	0,00	110.000,00	0,00	0,00	0,00	0,00	0,00
02 Commercio - reti distributive - tutela dei consumatori	0,00	0,00	0,00	0,00	308.161,79	308.161,79	0,00	0,00	0,00	0,00	0,00
03 Ricerca e innovazione	0,00	0,00	0,00	0,00	0,00	0,00	0,00	0,00	0,00	0,00	0,00
04 Reti e altri servizi di pubblica utilità	0,00	0,00	0,00	0,00	0,00	0,00	0,00	0,00	0,00	0,00	0,00
TOTALE MISSIONE 14 - Sviluppo economico e competitività	0,00	0,00	110.000,00	0,00	308.161,79	418.161,79	0,00	0,00	0,00	0,00	0,00

23/12/2022



COMUNE DI LENTINI
(Esercizio 2022)

Allegato n.12/4 al D.Lgs 118/2011

SPESE PER MISSIONI, PROGRAMMI E MACROAGGREGATI
SPESE IN CONTO CAPITALE E SPESE PER INCREMENTO DI ATTIVITA' FINANZIARIE
Esercizio finanziario 2024

MISSIONI E PROGRAMMI \ MACROAGGREGATI	Tributi in conto capitale a carico dell'ente	Investimenti fissi lordi e acquisto di terreni	Contributi agli investimenti	Altri trasferimenti in conto capitale	Altre spese in conto capitale	Totale SPESE IN CONTO CAPITALE	Acquisizioni di attività finanziarie	Concessione crediti a breve termine	Concessione crediti di medio - lungo termine	Altre spese per incremento di attività finanziarie	Totale SPESE PER INCREMENTO DI ATTIVITA' FINANZIARIE
	201	202	203	204	205	200	301	302	303	304	300
15 MISSIONE 15 - Politiche per il lavoro e la formazione professionale											
01 Servizi per lo sviluppo del mercato del lavoro	0,00	0,00	0,00	0,00	0,00	0,00	0,00	0,00	0,00	0,00	0,00
02 Formazione professionale	0,00	0,00	0,00	0,00	0,00	0,00	0,00	0,00	0,00	0,00	0,00
03 Sostegno all'occupazione	0,00	0,00	0,00	0,00	0,00	0,00	0,00	0,00	0,00	0,00	0,00
TOTALE MISSIONE 15 - Politiche per il lavoro e la formazione professionale	0,00	0,00	0,00	0,00	0,00	0,00	0,00	0,00	0,00	0,00	0,00
16 MISSIONE 16 - Agricoltura, politiche agroalimentari e pesca											
01 Sviluppo del settore agricolo e del sistema agroalimentare	0,00	0,00	0,00	0,00	0,00	0,00	0,00	0,00	0,00	0,00	0,00
02 Caccia e pesca	0,00	0,00	0,00	0,00	0,00	0,00	0,00	0,00	0,00	0,00	0,00
TOTALE MISSIONE 16 - Agricoltura, politiche agroalimentari e pesca	0,00	0,00	0,00	0,00	0,00	0,00	0,00	0,00	0,00	0,00	0,00
17 MISSIONE 17 - Energia e diversificazione delle fonti energetiche											
01 Fonti energetiche	0,00	0,00	0,00	0,00	0,00	0,00	0,00	0,00	0,00	0,00	0,00
TOTALE MISSIONE 17 - Energia e diversificazione delle fonti energetiche	0,00	0,00	0,00	0,00	0,00	0,00	0,00	0,00	0,00	0,00	0,00
18 MISSIONE 18 - Relazioni con le altre autonomie territoriali e locali											
01 Relazioni finanziarie con le altre autonomie territoriali	0,00	0,00	0,00	0,00	0,00	0,00	0,00	0,00	0,00	0,00	0,00
TOTALE MISSIONE 18 - Relazioni con le altre autonomie territoriali e locali	0,00	0,00	0,00	0,00	0,00	0,00	0,00	0,00	0,00	0,00	0,00
19 MISSIONE 19 - Relazioni internazionali											
01 Relazioni internazionali e Cooperazione allo sviluppo	0,00	0,00	0,00	0,00	0,00	0,00	0,00	0,00	0,00	0,00	0,00
TOTALE MISSIONE 19 - Relazioni internazionali	0,00	0,00	0,00	0,00	0,00	0,00	0,00	0,00	0,00	0,00	0,00
20 MISSIONE 20 - Fondi da ripartire											
01 Fondo di riserva	0,00	0,00	0,00	0,00	0,00	0,00	0,00	0,00	0,00	0,00	0,00
02 Fondo crediti di dubbia esigibilità	0,00	0,00	0,00	0,00	0,00	0,00	0,00	0,00	0,00	0,00	0,00
03 Altri fondi	0,00	0,00	0,00	0,00	0,00	0,00	0,00	0,00	0,00	0,00	0,00
TOTALE MISSIONE 20 - Fondi da ripartire	0,00	0,00	0,00	0,00	0,00	0,00	0,00	0,00	0,00	0,00	0,00
TOTALE MACROAGGREGATI	0,00	12.799.081,61	2.438.082,20	120,00	459.756,79	15.697.040,60	0,00	0,00	0,00	0,00	0,00

23/12/2022



COMUNE DI LENTINI
(Esercizio 2022)

Allegato n.12/5 al D.Lgs 118/2011

SPESE PER MISSIONI, PROGRAMMI E MACROAGGREGATI
SPESE PER RIMBORSO DI PRESTITI - PREVISIONI DI COMPETENZA

Esercizio finanziario 2022

MISSIONI E PROGRAMMI \ MACROAGGREGATI	Rimborso di titoli obbligazionari	Rimborso prestiti a breve termine	Rimborso mutui e altri finanziamenti a medio lungo termine	Rimborso di altre forme di indebitamento	Fondi per rimborso prestiti	Totale
	401	402	403	404	405	400
50 MISSIONE 50 - Debito pubblico						
02 Quota capitale ammortamento mutui e prestiti obbligazionari	0,00	0,00	1.006.092,83	0,00	0,00	1.006.092,83
TOTALE MISSIONE 50 - Debito pubblico	0,00	0,00	1.006.092,83	0,00	0,00	1.006.092,83

23/12/2022



COMUNE DI LENTINI
(Esercizio 2022)

Allegato n.12/5 al D.Lgs 118/2011

SPESE PER MISSIONI, PROGRAMMI E MACROAGGREGATI
SPESE PER RIMBORSO DI PRESTITI - PREVISIONI DI COMPETENZA

Esercizio finanziario 2023

MISSIONI E PROGRAMMI \ MACROAGGREGATI	Rimborso di titoli obbligazionari	Rimborso prestiti a breve termine	Rimborso mutui e altri finanziamenti a medio lungo termine	Rimborso di altre forme di indebitamento	Fondi per rimborso prestiti	Totale
	401	402	403	404	405	400
50 MISSIONE 50 - Debito pubblico						
02 Quota capitale ammortamento mutui e prestiti obbligazionari	0,00	0,00	1.020.271,06	0,00	0,00	1.020.271,06
TOTALE MISSIONE 50 - Debito pubblico	0,00	0,00	1.020.271,06	0,00	0,00	1.020.271,06

23/12/2022



COMUNE DI LENTINI
(Esercizio 2022)

Allegato n.12/5 al D.Lgs 118/2011

SPESE PER MISSIONI, PROGRAMMI E MACROAGGREGATI
SPESE PER RIMBORSO DI PRESTITI - PREVISIONI DI COMPETENZA

Esercizio finanziario 2024

MISSIONI E PROGRAMMI \ MACROAGGREGATI	Rimborso di titoli obbligazionari	Rimborso prestiti a breve termine	Rimborso mutui e altri finanziamenti a medio lungo termine	Rimborso di altre forme di indebitamento	Fondi per rimborso prestiti	Totale
	401	402	403	404	405	400
50 MISSIONE 50 - Debito pubblico						
02 Quota capitale ammortamento mutui e prestiti obbligazionari	0,00	0,00	974.830,15	0,00	0,00	974.830,15
TOTALE MISSIONE 50 - Debito pubblico	0,00	0,00	974.830,15	0,00	0,00	974.830,15

23/12/2022



COMUNE DI LENTINI
(Esercizio 2022)

Allegato n.12/6 al D.Lgs 118/2011

SPESE PER MISSIONI, PROGRAMMI E MACROAGGREGATI
SPESE PER SERVIZI PER CONTO TERZI E PARTITE DI GIRO - PREVISIONI DI COMPETENZA

Esercizio finanziario 2022

MISSIONI E PROGRAMMI \ MACROAGGREGATI	Uscite per partite di giro	Uscite per conto terzi	Totale
	701	702	700
99 MISSIONE 99 - Servizi per conto terzi			
01 Servizi per conto terzi e Partite di giro	14.275.500,00	26.175.446,38	40.450.946,38
02 Anticipazioni per il finanziamento del sistema sanitario nazionale	0,00	0,00	0,00
TOTALE MISSIONE 99 - Servizi per conto terzi	14.275.500,00	26.175.446,38	40.450.946,38

23/12/2022



COMUNE DI LENTINI
(Esercizio 2022)

Allegato n.12/6 al D.Lgs 118/2011

SPESE PER MISSIONI, PROGRAMMI E MACROAGGREGATI
SPESE PER SERVIZI PER CONTO TERZI E PARTITE DI GIRO - PREVISIONI DI COMPETENZA

Esercizio finanziario 2023

MISSIONI E PROGRAMMI \ MACROAGGREGATI	Uscite per partite di giro	Uscite per conto terzi	Totale
	701	702	700
99 MISSIONE 99 - Servizi per conto terzi			
01 Servizi per conto terzi e Partite di giro	14.275.500,00	26.225.446,38	40.500.946,38
02 Anticipazioni per il finanziamento del sistema sanitario nazionale	0,00	0,00	0,00
TOTALE MISSIONE 99 - Servizi per conto terzi	14.275.500,00	26.225.446,38	40.500.946,38

23/12/2022



COMUNE DI LENTINI
(Esercizio 2022)

Allegato n.12/6 al D.Lgs 118/2011

SPESE PER MISSIONI, PROGRAMMI E MACROAGGREGATI
SPESE PER SERVIZI PER CONTO TERZI E PARTITE DI GIRO - PREVISIONI DI COMPETENZA

Esercizio finanziario 2024

MISSIONI E PROGRAMMI \ MACROAGGREGATI	Uscite per partite di giro	Uscite per conto terzi	Totale
	701	702	700
99 MISSIONE 99 - Servizi per conto terzi			
01 Servizi per conto terzi e Partite di giro	14.275.500,00	26.225.446,38	40.500.946,38
02 Anticipazioni per il finanziamento del sistema sanitario nazionale	0,00	0,00	0,00
TOTALE MISSIONE 99 - Servizi per conto terzi	14.275.500,00	26.225.446,38	40.500.946,38



23/12/2022

COMUNE DI LENTINI
(Esercizio 2022)

Allegato n.12/7 al D.Lgs 118/2011

SPESE PER TITOLI E MACROAGGREGATI

PREVISIONI DI COMPETENZA - 2022

TITOLI E MACROAGGREGATI DI SPESA		Previsioni dell'anno 2022		Previsioni dell'anno 2023		Previsioni dell'anno 2024	
		Totale	- di cui non ricorrenti	Totale	- di cui non ricorrenti	Totale	- di cui non ricorrenti
	TITOLO 1 - Spese correnti						
101	Redditi da lavoro dipendente	4.790.156,44	0,00	4.158.394,38	0,00	4.158.394,38	0,00
102	Imposte e tasse a carico dell'ente	513.995,90	0,00	508.347,89	0,00	505.206,05	0,00
103	Acquisto di beni e servizi	12.024.907,97	0,00	11.303.894,39	0,00	11.127.378,41	0,00
104	Trasferimenti correnti	1.837.182,47	0,00	1.616.259,40	0,00	1.590.066,88	0,00
107	Interessi passivi	413.626,09	0,00	406.796,64	0,00	400.651,89	0,00
108	Altre spese per redditi da capitale	0,00	0,00	0,00	0,00	0,00	0,00
109	Rimborsi e poste correttive delle entrate	0,00	0,00	0,00	0,00	0,00	0,00
110	Altre spese correnti	8.075.065,64	0,00	7.805.255,30	0,00	7.629.843,38	0,00
100	TOTALE TITOLO 1	27.654.934,51	0,00	25.798.948,00	0,00	25.411.540,99	0,00
	TITOLO 2 - Spese in conto capitale						
201	Tributi in conto capitale a carico dell'ente	0,00	0,00	0,00	0,00	0,00	0,00
202	Investimenti fissi lordi e acquisto di terreni	12.819.081,61	0,00	12.819.081,61	0,00	12.799.081,61	0,00
203	Contributi agli investimenti	4.505.229,89	0,00	2.438.082,20	0,00	2.438.082,20	0,00
204	Altri trasferimenti in conto capitale	120,00	0,00	120,00	0,00	120,00	0,00
205	Altre spese in conto capitale	459.756,79	0,00	459.756,79	0,00	459.756,79	0,00
200	TOTALE TITOLO 2	17.784.188,29	0,00	15.717.040,60	0,00	15.697.040,60	0,00
	TITOLO 3 - Spese per incremento di attività finanziarie						
301	Acquisizioni di attività finanziarie	0,00	0,00	0,00	0,00	0,00	0,00
302	Concessione crediti di breve termine	0,00	0,00	0,00	0,00	0,00	0,00
303	Concessione crediti di medio-lungo termine	0,00	0,00	0,00	0,00	0,00	0,00
304	Altre spese per incremento di attività finanziarie	0,00	0,00	0,00	0,00	0,00	0,00
300	TOTALE TITOLO 3	0,00	0,00	0,00	0,00	0,00	0,00
	TITOLO 4 - Rimborso prestiti						
401	Rimborso di titoli obbligazionari	0,00	0,00	0,00	0,00	0,00	0,00
402	Rimborso prestiti a breve termine	0,00	0,00	0,00	0,00	0,00	0,00
403	Rimborso mutui e altri finanziamenti a medio lungo termine	1.006.092,83	0,00	1.020.271,06	0,00	974.830,15	0,00
404	Rimborso di altre forme di indebitamento	0,00	0,00	0,00	0,00	0,00	0,00
400	TOTALE TITOLO 4	1.006.092,83	0,00	1.020.271,06	0,00	974.830,15	0,00
	TITOLO 5 - Chiusura Anticipazioni ricevute da istituto tesoriere/cassiere						
501	Chiusura Anticipazioni ricevute da istituto tesoriere/cassiere	15.000.000,00	0,00	15.000.000,00	0,00	15.000.000,00	0,00
500	TOTALE TITOLO 5	15.000.000,00	0,00	15.000.000,00	0,00	15.000.000,00	0,00
	TITOLO 7 - Spese per conto terzi e partite di giro						
701	Uscite per partite di giro	14.275.500,00	0,00	14.275.500,00	0,00	14.275.500,00	0,00
702	Uscite per conto terzi	26.175.446,38	0,00	26.225.446,38	0,00	26.225.446,38	0,00
700	TOTALE TITOLO 7	40.450.946,38	0,00	40.500.946,38	0,00	40.500.946,38	0,00
	TOTALE	101.896.162,01	0,00	98.037.206,04	0,00	97.584.358,12	0,00



COMUNE DI LENTINI

ELENCO ANALITICO DELLE RISORSE ACCANTONATE NEL RISULTATO DI AMMINISTRAZIONE PRESUNTO al 31/12/2021

Capitoli di spesa (Cap/Art/Tit)	Descrizione	Risorse accantonate al 01/01/2021	Risorse accantonate applicate al bilancio dell'esercizio 2021 (con segno -)	Risorse accantonate stanziare nella spesa del bilancio dell'esercizio 2021	Variazione degli accantonamenti che si prevede di effettuare in sede di rendiconto 2021 (con segno +/-)	Risorse accantonate nel risultato di amministrazione presunto al 31/12/2021	Risorse accantonate presunte al 31/12/2021 applicate al primo esercizio del bilancio di previsione 2022
		A	B	C	D	E=A+B+C+D	F
Fondo anticipazioni liquidità							
Gruppo 64	Fondo anticipazioni liquidità						
Risorse gruppo		13.992.790,05	0,00	0,00	-295.931,79	13.696.858,26	13.696.858,26
Totale Gruppo 64		13.992.790,05	0,00	0,00	-295.931,79	13.696.858,26	13.696.858,26
Totale Fondo anticipazioni liquidità		13.992.790,05	0,00	0,00	-295.931,79	13.696.858,26	13.696.858,26
Fondo contenzioso							
Gruppo 66	Fondo contenzioso						
Risorse gruppo		200.000,00	0,00	0,00	350.000,00	550.000,00	550.000,00
Totale Gruppo 66		200.000,00	0,00	0,00	350.000,00	550.000,00	550.000,00
Totale Fondo contenzioso		200.000,00	0,00	0,00	350.000,00	550.000,00	550.000,00
F.c.d.e							
Gruppo 67	F.c.d.e.						
Risorse gruppo		19.599.812,76	0,00	0,00	2.250.079,24	21.849.892,00	21.849.892,00
Totale Gruppo 67		19.599.812,76	0,00	0,00	2.250.079,24	21.849.892,00	21.849.892,00
Totale F.c.d.e		19.599.812,76	0,00	0,00	2.250.079,24	21.849.892,00	21.849.892,00
Altri accantonamenti							
Gruppo 69	Altri accantonamenti						
Risorse gruppo		187.000,00	0,00	0,00	0,00	187.000,00	0,00
Totale Gruppo 69		187.000,00	0,00	0,00	0,00	187.000,00	0,00



COMUNE DI LENTINI

ELENCO ANALITICO DELLE RISORSE ACCANTONATE NEL RISULTATO DI AMMINISTRAZIONE PRESUNTO al 31/12/2021

Capitoli di spesa (Cap/Art/Tit)	Descrizione	Risorse accantonate al 01/01/2021	Risorse accantonate applicate al bilancio dell'esercizio 2021 (con segno -)	Risorse accantonate stanziare nella spesa del bilancio dell'esercizio 2021	Variazione degli accantonamenti che si prevede di effettuare in sede di rendiconto 2021 (con segno +/-)	Risorse accantonate nel risultato di amministrazione presunto al 31/12/2021	Risorse accantonate presunte al 31/12/2021 applicate al primo esercizio del bilancio di previsione 2022
		A	B	C	D	E=A+B+C+D	F
Altri accantonamenti							
Totale Altri accantonamenti		187.000,00	0,00	0,00	0,00	187.000,00	0,00
TOTALE		33.979.602,81	0,00	0,00	2.304.147,45	36.283.750,26	36.096.750,26



COMUNE DI LENTINI

ELENCO ANALITICO DELLE RISORSE VINCOLATE NEL RISULTATO DI AMMINISTRAZIONE PRESUNTO al 31/12/2021

Capitoli di entrata (Cap/Art/Tit)	Capitoli di spesa (Cap/Art/Tit)	Risorse vincolate al 01/01/2021	Entrate vincolate accertate presunte nell'esercizio 2021	Impegni presunti eserc. 2021 finanziati da entrate vincolate accertate nell'esercizio o da quote vincolate nel risultato di amministrazione e (dati presunti)	FPV presunto al 31/12/2021 finanziato da entrate vincolate accertate nell'esercizio o da quote vincolate nel risultato di amministrazione (dati presunti)	Cancellazione nell'eserc. 2021 di residui attivi vincolati o eliminazione del vincolo su quote del ris. di amm.(+) e cancellazione nell'eserc. 2021 di residui passivi finanziati da risorse vincolate (-) (dati residui presunti)	Cancellazione nell'eserc. 2021 di impegni finanziati da fpv dopo l'approvazione del rendiconto dell'eserc. 2020 se non reimputati nell'eserc. 2021 (+)	Risorse vincolate nel risultato di amministrazione presunte al 31/12/2021	Risorse vincolate presunte al 31/12/2021 applicate al primo esercizio del bilancio di previsione 2022
		A	B	C	D	E	F	G=A+B-C-D-E+F	I
(1) Vincoli derivanti da leggi e dai principi contabili									
Gruppo 70 Vincoli derivanti dalla legge									
Risorse gruppo		0,00	205.939,21	0,00	0,00	0,00	0,00	205.939,21	205.939,21
Totale Gruppo 70		0,00	205.939,21	0,00	0,00	0,00	0,00	205.939,21	205.939,21
(h/1) Totale Vincoli derivanti da leggi e dai principi contabili		0,00	205.939,21	0,00	0,00	0,00	0,00	205.939,21	205.939,21
(4) Vincoli formalmente attribuiti all'ente									
Gruppo 72 Vincoli formalmente attribuiti dall'ente									
Risorse gruppo		15.990.170,93	0,00	0,00	0,00	0,00	0,00	15.990.170,93	0,00
Totale Gruppo 72		15.990.170,93	0,00	0,00	0,00	0,00	0,00	15.990.170,93	0,00
(h/4) Totale Vincoli formalmente attribuiti all'ente		15.990.170,93	0,00	0,00	0,00	0,00	0,00	15.990.170,93	0,00
(5) Altri vincoli									
Gruppo 36 L. N. 433/1991 PROGETTO DI RECUPERO E CONSERVAZIONE DEL PALAZZO MUNICIPALE									
Risorse gruppo		15.990.170,93	0,00	0,00	0,00	0,00	0,00	15.990.170,93	0,00
Totale Gruppo 36		15.990.170,93	0,00	0,00	0,00	0,00	0,00	15.990.170,93	0,00
(h/5) Totale Altri vincoli		15.990.170,93	0,00	0,00	0,00	0,00	0,00	15.990.170,93	0,00



COMUNE DI LENTINI

ELENCO ANALITICO DELLE RISORSE VINCOLATE NEL RISULTATO DI AMMINISTRAZIONE PRESUNTO al 31/12/2021

Capitoli di entrata (Cap/Art/Tit)	Capitoli di spesa (Cap/Art/Tit)	Risorse vincolate al 01/01/2021	Entrate vincolate accertate presunte nell'esercizio 2021	Impegni presunti eserc. 2021 finanziati da entrate vincolate accertate nell'esercizio o da quote vincolate nel risultato di amministrazione e (dati presunti)	FPV presunto al 31/12/2021 finanziato da entrate vincolate accertate nell'esercizio o da quote vincolate nel risultato di amministrazione (dati presunti)	Cancellazione nell'eserc. 2021 di residui attivi vincolati o eliminazione del vincolo su quote del ris. di amm.(+) e cancellazione nell'eserc. 2021 di residui passivi finanziati da risorse vincolate (-) (dati residui presunti)	Cancellazione nell'eserc. 2021 di impegni finanziati da fpv dopo l'approvazione del rendiconto dell'eserc. 2020 se non reimputati nell'eserc. 2021 (+)	Risorse vincolate nel risultato di amministrazione presunte al 31/12/2021	Risorse vincolate presunte al 31/12/2021 applicate al primo esercizio del bilancio di previsione 2022
		A	B	C	D	E	F	G=A+B-C-D-E+F	I
Totale risorse vincolate h=(h/1)+(h/2)+(h/3)+(h/4)+(h/5)		31.980.341,86	205.939,21	0,00	0,00	0,00	0,00	32.186.281,07	205.939,21



COMUNE DI LENTINI

RISORSE VINCOLATE NEL RISULTATO DI AMMINISTRAZIONE PRESUNTO al 31/12/2021

RISORSE VINCOLATE ACCANTONATE

Totale quote accantonate riguardanti le risorse vincolate da legge (i/1)	0,00
Totale quote accantonate riguardanti le risorse vincolate da trasferimenti (i/2)	0,00
Totale quote accantonate riguardanti le risorse vincolate da finanziamenti (i/3)	0,00
Totale quote accantonate riguardanti le risorse vincolate dall'ente (i/4)	15.990.170,93
Totale quote accantonate riguardanti le risorse vincolate da altro (i/5)	0,00
Totale quote accantonate riguardanti le risorse vincolate da altro (i/5)	0,00
Totale quote accantonate riguardanti le risorse vincolate $i = (i/1)+(i/2)+(i/3)+(i/4)+(i/5)$	15.990.170,93

RISORSE VINCOLATE AL NETTO DEGLI ACCANTONAMENTI

Totale risorse vincolate da legge al netto di quelle che sono state oggetto di accantonamenti $(l/1)=(h/1)-(i/1)$	205.939,21
Totale risorse vincolate da trasferimenti al netto di quelle che sono state oggetto di accantonamenti $(l/2)=(h/2)-(i/2)$	0,00
Totale risorse vincolate da finanziamenti al netto di quelle che sono state oggetto di accantonamenti $(l/3)=(h/3)-(i/3)$	0,00
Totale risorse vincolate dall'ente al netto di quelle che sono state oggetto di accantonamenti $(l/4)=(h/4)-(i/4)$	0,00
Totale risorse vincolate da altro al netto di quelle che sono state oggetto di accantonamenti $(l/5)=(h/5)-(i/5)$	15.990.170,93
Totale risorse vincolate da altro al netto di quelle che sono state oggetto di accantonamenti $(l/5)=(h/5)-(i/5)$	0,00
Totale risorse vincolate al netto di quelle che sono state oggetto di accantonamenti $(l = h - i)$	16.196.110,14



COMUNE DI LENTINI

NOTA INTEGRATIVA AL BILANCIO 2022

PREMESSA

La presente Nota Integrativa al Bilancio di Previsione è redatta ai sensi di quanto previsto al punto 9.11 del principio contabile applicato concernente la programmazione e il bilancio Allegato 4/1 al D.lgs 118/2011 e ai sensi dell'art.11 comma 5 dello stesso decreto legislativo.

La Nota Integrativa è una relazione esplicativa dei contenuti del bilancio di previsione, al fine di rendere chiara e comprensiva la lettura dello stesso. Il documento analizza alcuni dati, illustrando le ipotesi assunte ed, in particolare, i criteri adottati nella determinazione dei valori del bilancio di previsione. Al fine di rendere più efficace la trattazione, il documento si articola in quattro parti:

- La prima, dedicata alla illustrazione del bilancio nelle sue risultanze generali e nella valutazione dei relativi equilibri;
- La seconda, dedicata all'apprezzamento analitico delle componenti dell'entrata e della spesa, con riferimento alle nuove modalità di rappresentazione previste dal D.Lgs.118/2011;
- La terza, relativa agli enti ed organismi strumentali e alle partecipazioni.
- La quarta, relativa all'analisi economico-finanziaria dei servizi erogati dal nostro ente.

QUADRO GENERALE

Il cammino intrapreso per superamento dell'emergenza sanitaria indotta dalla pandemia da COVID 19, la ripresa economica già registrata nel corso del 2021 e l'avvio delle riforme per ottenere i fondi europei ha portato il governo a predisporre un disegno di legge di bilancio per il 2022 di natura espansiva prevedendo una serie di misure a favore di cittadini ed imprese finalizzate alla crescita economica con l'obiettivo di recuperare quanto è stato perso a causa della pandemia

La proposta di Bilancio di Previsione 2022/2024 viene elaborata tenuto conto del quadro normativo vigente e delle disposizioni contenute nel disegno di legge di bilancio 2022 approvato dal Consiglio dei Ministri in data 28/10/2021.

Tra i principali interventi previsti a favore degli enti locali si contano per parte generale :

- L'incremento del fondo per lo sviluppo e la coesione (FSC)
- Fondi previsti per la rigenerazione urbana per i comuni con popolazione inferiore a 15.000 abitanti
- Finanziamento e sviluppo delle funzioni fondamentali delle province e delle città metropolitane
- Incremento del fondo di solidarietà comunale per funzioni sociali e asili nido
- Incremento risorse comuni fino a 5.000 abitanti in difficoltà economiche ed altri interventi per la valorizzazione dei piccoli borghi e delle aree interne

In ordine alle specifiche considerazioni rappresenta che sul bilancio di previsione 2022-2024 è contenuto il ripiano del disavanzo al 31.12.2021, in applicazione del comma 8 bis dell'articolo 151 del testo unico di cui al decreto legislativo 18 agosto 2000, n. 267, per come modificato la legge di conversione 21 settembre 2022, n. 142 di conversione del decreto-legge 9 agosto 2022, n. 115, dispone : "Se il bilancio di previsione non è deliberato entro il termine del primo esercizio cui si riferisce, il rendiconto della gestione relativo a tale esercizio è approvato indicando nelle voci riguardanti le «Previsioni definitive di competenza» gli importi delle previsioni definitive del bilancio provvisorio gestito nel corso dell'esercizio ai sensi dell'articolo 163, comma 1. Ferma restando la procedura prevista dall'articolo 141 per gli enti locali che non rispettano i termini per l'approvazione dei bilanci di previsione e dei rendiconti e fermo restando quanto previsto dall'articolo 52 del codice della giustizia contabile, di cui all'allegato 1 al decreto legislativo 26 agosto 2016, n. 174, l'approvazione del rendiconto determina il venir meno dell'obbligo di deliberare il bilancio di previsione dell'esercizio cui il rendiconto si riferisce"

Conseguente il 31.12.2022 si configura come la data ultima per l'approvazione del bilancio di previsione 2022-2024 ciò in quanto non risulta più proponibile l'approvazione del bilanci di previsione oltre il termine il precitato termine del 31.12.2022 dovendosi approvare oltre tale data esclusivamente il rendiconti di gestione di tali esercizi. La grande utilità pratica della novella in argomento è a maggior ragione estensibile agli enti in dissesto, risultando una lettura in senso contrario del tutto priva di fondamento, e finanche contraria ad una ricostruzione logico-sistematica dell'intero impianto della programmazione finanziaria di cui si è detto,oltretché contraria al canone costituzionale della ragionevolezza

Richiamati:

PARTE PRIMA

1.00 Criteri di valutazione adottati per la formulazione delle previsioni

Il bilancio di previsione è il documento nel quale vengono rappresentate contabilmente le previsioni di natura finanziaria riferite agli esercizi compresi nell'arco temporale del Documento Unico di programmazione dell'ente (DUP), ed è stato redatto tenendo presente i vincoli legislativi e i principi contabili allegati al D.Lgs. n. 118/2011 e successivi decreti correttivi ed in particolare: i principi contabili generali, il principio contabile applicato della programmazione, il principio contabile applicato della contabilità finanziaria.

Si ricorda al riguardo che, ai sensi dell'art. 11, comma 14, del predetto decreto, a decorrere dal 2016 tutti gli enti sono tenuti ad adottare i nuovi schemi di bilancio che assumono valore a tutti gli effetti giuridici, anche con riguardo alla funzione autorizzatoria.

Come disposto dal D.Lgs. 118/2011, integrato e corretto dal D.Lgs. 126/2014, all' art. 39, comma 2, il bilancio di previsione finanziario è pluriennale e comprende le previsioni di competenza e di cassa del primo esercizio del periodo considerato e le previsioni di competenza degli esercizi successivi.

Esso prevede anche che il bilancio di previsione sia redatto secondo gli schemi previsti dall'allegato 9 del D.Lgs., i relativi riepiloghi, i prospetti riguardanti il quadro generale riassuntivo e gli equilibri di bilancio, e i seguenti allegati:

- a) il prospetto esplicativo del presunto risultato di amministrazione;
- b) il prospetto concernente la composizione, per missioni e programmi, del fondo pluriennale vincolato;
- c) il prospetto concernente la composizione del fondo crediti di dubbia esigibilità;
- d) il prospetto dimostrativo del rispetto dei vincoli di indebitamento;
- e) il prospetto delle spese previste per l'utilizzo di contributi e trasferimenti da parte di organismi comunitari e internazionali, per ciascuno degli anni considerati nel bilancio di previsione;
- f) il prospetto delle spese previste per lo svolgimento delle funzioni delegate dalle regioni per ciascuno degli anni considerati nel bilancio di previsione;
- g) il rendiconto di gestione e il bilancio consolidato deliberati e relativi al penultimo esercizio antecedente quello cui si riferisce il bilancio di previsione, se non integralmente pubblicati nel sito internet dell'ente locale;
- h) le risultanze dei rendiconti e dei bilanci consolidati delle unioni di comuni e dei soggetti considerate nel gruppo "amministrazione pubblica" di cui al principio applicato del bilancio consolidato allegato al decreto legislativo 23 giugno 2011, n. 118 e successive modificazioni e integrazioni, relativi al penultimo esercizio antecedente quello cui il bilancio si riferisce. Se tali documenti contabili sono integralmente pubblicati nei siti internet degli enti, ne è allegato l'elenco con l'indicazione dei relativi siti web istituzionali;
- i) la deliberazione, da adottarsi annualmente prima dell'approvazione del bilancio, con la quale i comuni verificano la quantità e qualità di aree e fabbricati da destinarsi alla residenza, alle attività produttive e terziarie - ai sensi delle leggi 18 aprile 1962, n. 167, 22 ottobre 1971, n. 865, e 5 agosto 1978, n. 457, - che potranno essere ceduti in proprietà od in diritto di superficie; con la stessa deliberazione i comuni stabiliscono il prezzo di cessione per ciascun tipo di area o di fabbricato;
- j) le deliberazioni con le quali sono determinati, per l'esercizio successivo, le tariffe, le aliquote d'imposta e le eventuali maggiori detrazioni, le variazioni dei limiti di reddito per i tributi locali e per i servizi locali, nonché, per i servizi a domanda individuale, i tassi di copertura in percentuale del costo di gestione dei servizi stessi;
- k) la tabella relativa ai parametri di riscontro della situazione di deficitarietà strutturale prevista dalle disposizioni vigenti in materia;
- l) il prospetto della concordanza tra bilancio di previsione e rispetto degli equilibri;
- m) la nota integrativa;
- n) la relazione del collegio dei revisori dei conti che riporta il parere dell'organo di revisione sul bilancio.

La presente nota integrativa, redatta ai sensi del punto 9.11 del Principio contabile applicato alla Programmazione (allegato n.4/1 al D.Lgs. n. 118/2011), e ha la funzione di fornire alcune indicazioni circa la quantificazione delle voci di bilancio.

Sebbene non sia stato definito uno schema di nota integrativa, il principio contabile ne individua il contenuto minimo, prevedendo l'illustrazione dei criteri seguiti per la determinazione dei principali stanziamenti di entrata, soprattutto delle entrate tributarie, e della spesa.

Inoltre il principio contabile prevede che vengano forniti:

- i criteri di valutazione adottati per la formulazione delle previsioni, con particolare riferimento agli stanziamenti riguardanti gli accantonamenti per le spese potenziali e al fondo crediti di dubbia esigibilità, dando illustrazione dei crediti per i quali non è previsto l'accantonamento a tale fondo;
- l'elenco analitico delle quote vincolate, accantonate e destinate agli investimenti del risultato di amministrazione presunto al 31 dicembre dell'esercizio precedente, distinguendo i vincoli derivanti dalla legge e dai principi contabili, dai trasferimenti, da mutui e altri finanziamenti, vincoli formalmente attribuiti dall'ente;
- l'elenco analitico degli utilizzi delle quote vincolate e accantonate del risultato di amministrazione presunto, distinguendo i vincoli derivanti dalla legge e dai principi contabili, dai trasferimenti, dai mutui e da altri finanziamenti, vincoli formalmente attribuiti dall'ente;

- l'elenco degli interventi programmati per spese di investimento finanziati col ricorso al debito e con le risorse disponibili;
- nel caso in cui gli stanziamenti riguardanti il fondo pluriennale vincolato comprenda anche investimenti ancora in corso di definizione, le cause che non hanno reso possibile porre in essere la programmazione necessaria alla definizione dei relativi cronoprogrammi;
- l'elenco delle garanzie principali o sussidiarie prestate dall'ente a favore di enti e di altri soggetti ai sensi delle leggi vigenti;
- gli oneri e gli impegni finanziari stimati e stanziati in bilancio, derivanti da contratti relativi a strumenti finanziari derivati o da contratti di finanziamento che includono una componente derivata;
- l'elenco dei propri enti ed organismi strumentali, precisando che i relativi bilanci consuntivi sono consultabili nel proprio sito internet fermo restando quanto previsto per gli enti locali dall'articolo 172, comma 1, lettera a) del Decreto Legislativo 18 agosto 2000, n. 267;
- l'elenco delle partecipazioni possedute con l'indicazione della relativa quota percentuale;
- altre informazioni riguardanti previsioni, richieste dalla legge o necessarie per l'interpretazione del bilancio.

Al fine di ottemperare in modo soddisfacente a queste disposizioni, con la redazione della presente nota integrativa, allegata al progetto di bilancio di previsione **2022-2024**, l'ente si propone, oltre che di rispondere ad un preciso obbligo normativo, di rendere maggiormente chiara e comprensibile la lettura del contenuto dei nuovi modelli di bilancio.

I criteri di valutazione adottati per le previsioni triennali di entrata e spesa del bilancio di previsione **2022-2024** rispettano i principi dell'annualità, unità, universalità, integrità, veridicità, attendibilità, correttezza, comprensibilità, significatività, rilevanza, flessibilità, congruità, prudenza, coerenza, continuità, costanza, comparabilità, verificabilità, neutralità, pubblicità e dell'equilibrio di bilancio.

Come disposto dal D.Lgs 118/2011, integrato e corretto dal D.Lgs 126/2014, all'art. 39 comma 2, il bilancio di previsione finanziario comprende le previsioni di competenza e di cassa del primo esercizio del periodo considerato e le previsioni di competenza degli esercizi successivi.

Le previsioni del bilancio potranno essere oggetto di eventuale adeguamento successivamente all'approvazione della Legge di Stabilità **2022** e/o di possibili ulteriori modifiche normative, tenuto conto che: l'art. 1, comma 169, della Legge 27 dicembre 2006, n. 296 (Legge 5 Finanziaria 2007) recita:

“Gli enti locali deliberano le tariffe e le aliquote relative ai tributi di loro competenza entro la data fissata da norme statali per la deliberazione del bilancio di previsione. Dette deliberazioni, anche se approvate successivamente all'inizio dell'esercizio purché entro il termine innanzi indicato, hanno effetto dal 1 gennaio dell'anno di riferimento. In caso di mancata approvazione entro il suddetto termine, le tariffe e le aliquote si intendono prorogate di anno in anno”.

Inoltre l'art. 193 del TUEL prevede che, al fine di ripristinare gli equilibri di bilancio, l'ente possa modificare le tariffe e le aliquote relative ai tributi di propria competenza fino al 31 luglio dell'anno di riferimento.

2.00 Analisi degli equilibri parziali: una visione d'insieme

L'EQUILIBRIO DI BILANCIO è calcolato al fine di tenere conto degli effetti sulla gestione di competenza derivanti dalla destinazione delle risorse acquisite in bilancio, alla costituzione degli accantonamenti previsti dalle leggi e dai principi contabili e al rispetto dei vincoli specifici di destinazione.

Per meglio comprendere le soluzioni adottate, si procede alla presentazione del bilancio articolando il suo contenuto in sezioni e verificando, all'interno di ciascuna di esse, se sussiste l'equilibrio tra "fonti" ed "impieghi" in grado di assicurare all'Ente il perdurare di quelle situazioni di equilibrio monetario e finanziario indispensabili per una corretta gestione.

Si tratta di un'analisi di particolare interesse che tende ad evidenziare l'esistenza di eventuali squilibri dei risultati intermedi e la loro riconciliazione con le specifiche deroghe vigenti in materia.

A tal fine si procederà a suddividere il bilancio in tre principali partizioni, in particolare tratteremo nell'ordine:

- A) Parte corrente;
- B) Parte capitale;
- C) Attività finanziaria

Nella tabella seguente vengono riportati, per una lettura integrata, i risultati parziali e totali di ciascuna delle tre parti richiamate, ottenuti come differenza tra entrate e spese relative, mentre ai paragrafi successivi si rinvierà l'analisi dettagliata di ciascuno di essi dai quali si evince il rispetto di tutti gli equilibri.

EQUILIBRI DI BILANCIO	2022	2023	2024
A) Equilibrio di parte corrente	0,00	0,00	0,00
B) Equilibrio di parte capitale	0,00	0,00	0,00
C) Variazioni di attività finanziaria e di crediti di breve e medio/lungo termine	0,00	0,00	0,00
Equilibrio Finale (A+B+C)	0,00	0,00	0,00

Di norma, queste tre suddivisioni della gestione di competenza riportano una situazione di pareggio, dove gli stanziamenti di entrata finanziano interamente le previsioni di uscita. In circostanze particolari, invece, i risultati del bilancio di parte corrente e del bilancio di parte capitale possono riportare, rispettivamente, un avanzo e un disavanzo dello stesso importo, fermo restando il mantenimento del pareggio generale di bilancio. La situazione appena prospettata si verifica quando l'amministrazione decide di finanziare parzialmente le spese di parte capitale con un'eccedenza di risorse correnti (situazione economica attiva); questo, in altri termini, significa avere scelto di ricorrere ad una autentica forma di autofinanziamento delle spese in conto capitale. In questo caso, il risparmio di spese correnti produce un surplus di risorse che permette all'ente di espandere gli investimenti senza dover ricorrere a mezzi di terzi a titolo oneroso (mutui passivi).

2.10 L'equilibrio del Bilancio corrente

Rappresenta la misurazione della quantità di entrate destinate all'ordinaria gestione dell'ente da utilizzare per il pagamento del personale, delle spese d'ufficio, dei beni di consumo, dei fitti e di tutte quelle spese che trovano utilizzo soltanto nell'esercizio di riferimento.

Nella tabella seguente vengono evidenziate le varie componenti dell'entrata e della spesa che concorrono al suo risultato finale.

EQUILIBRIO DI PARTE CORRENTE		COMPETENZA ANNO		
		2022	2023	2024
Fondo di cassa iniziale 0,00				
A) Fondo pluriennale vincolato di entrata per spese correnti	(+)	539.519,83	0,00	0,00
AA) Recupero disavanzo di amministrazione esercizio precedente	(-)	3.326.156,16	2.103.811,79	2.103.811,79
B) Entrate Titoli 1.00 - 2.00 - 3.00	(+)	30.218.583,78	28.330.722,42	27.869.495,39
<i>di cui per estinzione anticipata di prestiti</i>		<i>0,00</i>	<i>0,00</i>	<i>0,00</i>
C) Entrate Titolo 4.02.06 - Contributi agli investimenti direttamente destinati al rimborso dei prestiti da amministrazioni pubbliche	(+)	0,00	0,00	0,00
D) Spese Titolo 1.00 - Spese correnti	(-)	27.654.934,51	25.798.948,00	25.411.540,99
<i>-di cui fondo pluriennale vincolato</i>		<i>0,00</i>	<i>0,00</i>	<i>0,00</i>
<i>-di cui fondo crediti di dubbia esigibilità</i>		<i>3.550.000,00</i>	<i>4.041.243,58</i>	<i>4.041.243,58</i>
E) Spese Titolo 2.04 - Altri trasferimenti in conto capitale	(-)	120,00	120,00	120,00
F) Spese Titolo 4.00 - Quote di capitale amm.to dei mutui e prestiti obbligazionari	(-)	1.006.092,83	1.020.271,06	974.830,15
<i>di cui per estinzione anticipata di prestiti</i>		<i>0,00</i>	<i>0,00</i>	<i>0,00</i>
<i>di cui Fondo anticipazioni di liquidità (DL 35/2013 e successive modifiche e rifinanziamenti)</i>		<i>0,00</i>	<i>0,00</i>	<i>0,00</i>
G) Somma finale (G=A-AA+B+C-D-E-F)		-1.229.199,89	-592.428,43	-620.807,54
ALTRE POSTE DIFFERENZIALI, PER ECCEZIONI PREVISTE DA NORME DI LEGGE E DA PRINCIPI CONTABILI, CHE HANNO EFFETTO SULL' EQUILIBRIO EX ARTICOLO 162, COMMA 6, DEL TESTO UNICO DELLE LEGGI SULL'ORDINAMENTO DEGLI ENTI LOCALI				
H) Utilizzo risultato di amministrazione presunto per spese correnti e per rimborso dei prestiti (2)		1.027.392,66	449.567,86	457.946,97
<i>di cui per estinzione anticipata di prestiti</i>		<i>0,00</i>	<i>0,00</i>	<i>0,00</i>
I) Entrate di parte capitale destinate a spese correnti in base a specifiche disposizioni di legge o dei principi contabili		201.807,23	142.860,57	162.860,57
<i>di cui per estinzione anticipata di prestiti</i>		<i>0,00</i>	<i>0,00</i>	<i>0,00</i>
L) Entrate di parte corrente destinate a spese di investimento in base a specifiche disposizioni di legge o dei principi contabili		0,00	0,00	0,00
M) Entrate da accensione di prestiti destinate a estinzione anticipata dei prestiti		0,00	0,00	0,00
EQUILIBRIO DI PARTE CORRENTE (3)		0,00	0,00	0,00
O=G+H+I-L+M		0,00	0,00	0,00

2.20 L'equilibrio del Bilancio investimenti

La parte capitale rappresenta le relazioni tra le fonti e gli impieghi che partecipano per più esercizi ai processi di produzione e di erogazione dei servizi dell'Ente. Tale parte è finalizzata alla realizzazione e all'acquisto di impianti, opere e beni non destinati all'uso corrente e permette di assicurare le infrastrutture necessarie per l'esercizio delle funzioni istituzionali, per la fornitura dei servizi pubblici e per realizzare gli obiettivi di sviluppo sociale ed economico della collettività.

L'equilibrio si ottiene confrontando le entrate per investimenti allocate al Titolo IV, V e al Titolo VI al netto delle somme utilizzate per il finanziamento della spesa corrente e per riscossioni di breve e medio/lungo termine, e tenendo conto dell'eventuale avanzo economico corrente e le spese allocate al Titolo II al netto di 'altri trasferimenti in conto capitale'.

Nella tabella sotto riportata vengono evidenziate le varie componenti dell'entrata e della spesa del Bilancio parte capitale che concorrono al suo risultato finale: la presenza di un eventuale sbilanciamento (disavanzo) denota l'avvenuto finanziamento degli interventi in conto capitale con risorse di parte corrente.

EQUILIBRIO DI PARTE CAPITALE		COMPETENZA ANNO		
		2022	2023	2024
P) Utilizzo risultato di amministrazione presunto per spese di investimento	(+)	0,00	0,00	0,00
Q) Fondo pluriennale vincolato di entrata per spese in conto capitale	(+)	2.126.187,99	0,00	0,00
R) Entrate Titoli 4.00-5.00-6.00	(+)	15.859.687,53	15.859.781,17	15.859.781,17
C) Entrate Titolo 4.02.06 - Contributi agli investimenti direttamente destinati al rimborso dei prestiti da amministrazioni pubbliche	(-)	0,00	0,00	0,00
I) Entrate di parte capitale destinate a spese correnti in base a specifiche disposizioni di legge o dei principi contabili	(-)	201.807,23	142.860,57	162.860,57
S1) Entrate Titolo 5.02 per Riscossione crediti di breve termine	(-)	0,00	0,00	0,00
S2) Entrate Titolo 5.03 per Riscossione crediti di medio-lungo termine	(-)	0,00	0,00	0,00
T) Entrate Titolo 5.04 relative a Altre entrate per riduzioni di attività finanziaria	(-)	0,00	0,00	0,00
L) Entrate di parte corrente destinate a spese di investimento in base a specifiche disposizioni di legge o dei principi contabili	(+)	0,00	0,00	0,00
M) Entrate da accensione di prestiti destinate a estinzione anticipata dei prestiti	(-)	0,00	0,00	0,00
U) Spese Titolo 2.00 - Spese in conto capitale	(-)	17.784.188,29	15.717.040,60	15.697.040,60
<i>di cui fondo pluriennale vincolato di spesa</i>		0,00	0,00	0,00
V) Spese Titolo 3.01 per Acquisizioni di attività finanziarie	(-)	0,00	0,00	0,00
E) Spese Titolo 2.04 - Altri trasferimenti in conto capitale	(+)	120,00	120,00	120,00
EQUILIBRIO DI PARTE CAPITALE Z = P+Q+R-C-I-S1-S2-T+L-M-U-V+E		0,00	0,00	0,00

2.30 L'equilibrio del Bilancio finale

La movimentazione di fondi evidenzia come si muovono le partite compensative del bilancio che non incidono sulle spese di consumo né sul patrimonio dell'Ente.

Durante la gestione si producono abitualmente movimenti di pura natura finanziaria, come le concessioni ed i rimborsi di crediti. Questi movimenti, in un'ottica tesa a separare tali poste dal resto del bilancio, sono denominati con il termine tecnico di movimenti di fondi e pongono in relazione tutti quei flussi finanziari di entrata e di uscita diretti ad assicurare un adeguato livello di liquidità all'Ente senza influenzare le due precedenti gestioni.

EQUILIBRIO FINALE		COMPETENZA ANNO		
		2022	2023	2024
O) EQUILIBRIO DI PARTE CORRENTE	(+)	0,00	0,00	0,00
Z) EQUILIBRIO DI PARTE CAPITALE	(+)	0,00	0,00	0,00
S1) Entrate Titolo 5.02 per Riscossione crediti di breve termine corrispondenti alla voce del piano dei conti finanziario con codifica E.5.02.00.00.000	(+)	0,00	0,00	0,00
S2) Entrate Titolo 5.03 per Riscossione crediti di medio-lungo termine corrispondenti alla voce del piano dei conti finanziario con codifica E.5.03.00.00.000	(+)	0,00	0,00	0,00
T) Entrate Titolo 5.04 relative a Altre entrate per riduzioni di attività finanziaria corrispondenti alla voce del piano dei conti finanziario con codifica E.5.04.00.00.000	(+)	0,00	0,00	0,00
X1) Spese Titolo 3.02 per Concessione crediti di breve termine corrispondenti alla voce del piano dei conti finanziario con codifica U.3.02.00.00.000	(-)	0,00	0,00	0,00
X2) Spese Titolo 3.03 per Concessione crediti di medio-lungo termine corrispondenti alla voce del piano dei conti finanziario con codifica U.3.03.00.00.000	(-)	0,00	0,00	0,00
Y) Spese Titolo 3.04 per Altre spese per acquisizioni di attività finanziarie corrispondenti alla voce del piano dei conti finanziario con codifica U.3.04.00.00.000	(-)	0,00	0,00	0,00
EQUILIBRIO FINALE W=O+Z+S1+S2+T-X1-X2-Y		0,00	0,00	0,00

PARTE SECONDA

3.00 Risultato di amministrazione presunto al 31/12/2018 e prospetti relativi alla distinzione dei vincoli e all'utilizzo delle quote vincolate

Il risultato di amministrazione presunto, è stato calcolato e poi scomposto nelle singole componenti (fondi accantonati, vincolati, destinati agli investimenti, non vincolati), e ciò al fine di conservare l'eventuale vincolo di destinazione dei singoli elementi. Il margine di azione dell'ente nell'utilizzare il risultato di amministrazione dell'esercizio precedente, dipende dall'esistenza o meno di una situazione definitiva che può essere già stata formalizzata o meno. A seconda dei casi, infatti, si può essere in presenza di rendiconto approvato, di chiusure di pre-consuntivo oppure di risultato presunto sulla base di chiusure contabili provvisorie (quando il bilancio di previsione è approvato prima dell'inizio dell'esercizio a cui si riferisce).

Per quanto riguarda il procedimento seguito per la stesura del bilancio, si è proceduto a determinare il valore contabile del risultato di amministrazione applicando valutazioni prudenziali sulla scorta dei dati contabili al momento esistenti.

Il prospetto mostra la composizione del risultato.

Composizione e utilizzo del risultato di amministrazione	Esercizio	
Risultato di amministrazione		
Risultato di amministrazione presunto al 31/12/2021	(a)	34.543.105,39
Parte accantonata	(b)	21.849.892,00
Parte vincolata	(c)	16.196.110,14
Parte destinata agli investimenti	(d)	0,00
Totale parte disponibile (e=a-b-c-d)	(e)	-3.502.896,75

Il risultato di amministrazione presunto al 31/12/2021 ammonta a euro -3.502.896,75 come da prospetto analitico allegato al Bilancio di previsione, coerente con i dati di Consuntivo 2021 deliberato dall'Organo Esecutivo, secondo tabella da modulistica Ministeriale.

Di questi euro 21.849.892,00 rappresentano la quota accantonata a fronte del Fondo crediti di dubbia esigibilità al 31/12/2021.

La quota vincolata di euro 16.196.110,14 risulta così scomposta:

- euro 205.939,21 vincoli derivanti da leggi e dai principi contabili
- euro 0,00 vincoli derivanti da trasferimenti
- euro 0,00 vincoli derivanti dalla contrazione di mutui
- euro 0,00 vincoli formalmente attribuiti dall'ente
- euro 15.990.170,93 altri vincoli

L'importo totale dell'utilizzo delle quote vincolate ammonta a euro 22.605.831,21 così scomposto:

- euro 22.399.892,00 utilizzo vincoli derivanti da leggi e dai principi contabili
- euro 205.939,21 utilizzo vincoli derivanti da trasferimenti
- euro 0,00 utilizzo vincoli derivanti dalla contrazione di mutui
- euro 0,00 utilizzo vincoli formalmente attribuiti dall'ente
- euro 0,00 utilizzo altri vincoli

Elenco analitico degli utilizzi delle quote vincolate e accantonate del risultato di amministrazione, distinguendo i vincoli derivanti dalla legge e dai principi contabili, dai trasferimenti, da mutui e altri finanziamenti, vincoli formalmente attribuiti dall'ente.

Al bilancio di previsione, ai sensi del principio contabile applicato alla programmazione, deve essere allegata la tabella dimostrativa del risultato di amministrazione presunto che evidenzia le risultanze presuntive della gestione dell'esercizio precedente a quello in cui il bilancio di previsione di riferisce.

La prima parte del prospetto consente di determinare l'importo del risultato di amministrazione per approssimazioni successive, attraverso:

- a) l'indicazione del risultato di amministrazione iniziale dell'esercizio precedente a quello cui si riferisce il bilancio, che costituisce un dato certo, determinato dall'ultimo consuntivo approvato;
- b) il calcolo del risultato di amministrazione dell'esercizio precedente a quello cui si riferisce il bilancio alla data in cui si predispose lo schema di bilancio, determinato sulla base delle registrazioni contabili alla data di elaborazione dello schema di bilancio;
- c) la stima degli impegni e degli accertamenti che si prevede di registrare nel resto dell'esercizio in corso, e delle variazioni dei residui attivi e passivi che si prevede di effettuare in sede di riaccertamento.

Sulla base di tali dati e dell'importo del fondo pluriennale vincolato di spesa definitivamente stanziato in spesa dell'esercizio precedente (se il bilancio di previsione è predisposto nel corso dell'esercizio cui si riferisce, si fa riferimento all'importo del fondo pluriennale cui corrispondono impegni imputati agli esercizi successivi, determinato sulla base del preconsuntivo), si determina il risultato di amministrazione presunto dell'esercizio precedente a quello cui si riferisce il bilancio di previsione.

Se il bilancio di previsione è approvato successivamente alla data del 31 dicembre dell'esercizio precedente, la parte di cui alla lettera c) è compilata solo per la voce relativa al fondo pluriennale vincolato formatosi nell'esercizio precedente a quello cui si riferisce il bilancio di previsione

La seconda parte del prospetto rappresenta la composizione del risultato di amministrazione presunto al 31 dicembre dell'esercizio precedente a quello cui si riferisce il bilancio di previsione, costituita, come secondo gli schemi introdotti dal DM del MEF del 01 agosto 2019:

- della quota vincolata del risultato di amministrazione del periodo precedente, precisando a quali vincoli si fa riferimento, secondo la classificazione prevista dal principio applicato 9.2; L'elenco analitico dei vincoli è riportato nella nota integrativa, distinguendo:
 - i vincoli derivanti dalla legge e dai principi contabili,
 - i vincoli dai trasferimenti,
 - i vincoli derivanti da mutui e altri finanziamenti;
 - I vincoli formalmente attribuiti dall'ente
- dalla quota del risultato di amministrazione accantonata. Gli accantonamenti dell'avanzo sono il fondo crediti di dubbia esigibilità, l'accantonamento per i residui perenti (solo per le regioni) e altri eventuali accantonamenti per passività potenziali;
- dalla quota del risultato di amministrazione destinata agli investimenti. I fondi destinati a investimento sono costituiti dalle entrate in c/capitale senza vincoli di specifica destinazione che ancora non hanno finanziato spese di investimento, utilizzabili solo a seguito dell'approvazione del rendiconto;
- l'eventuale quota libera dell'avanzo di amministrazione presunto utilizzabile solo a seguito dell'approvazione del rendiconto, quando ne sia dimostrata la sua effettiva consistenza e, quindi, nella misura in cui l'avanzo risulti effettivamente realizzato. Nel caso in cui l'importo della quota libera risulti negativo, si è in presenza di un disavanzo di amministrazione, da recuperare secondo le modalità previste nel principio n. 9.2 della contabilità finanziaria.

Di seguito l'elenco analitico delle risorse vincolate ed accantonate come previsto dall'allegato 4/1 Principio contabile applicato della programmazione Par. 9.7

Gli allegati alla Nota Integrativa che elencano le risorse presunte vincolate, le risorse presunte accantonate e i presunti fondi destinati agli investimenti nel risultato di amministrazione presunto, **devono essere redatti**

obbligatoriamente nel caso in cui il bilancio di previsione sia approvato nel corso del primo esercizio considerato nel bilancio stesso e preveda l'utilizzo delle quote vincolate, accantonate e destinate agli investimenti del risultato di amministrazione presunto, nel rispetto di quanto previsto dall'articolo 42, comma 9, del presente decreto e dell'articolo 187, commi 3 e 3 quinquies, del TUEL.

Relativamente al prospetto di all'allegato a2 "Elenco analitico delle risorse vincolate nel risultato di amministrazione presunto" introdotto con il DM del 01 agosto 2019, da segnalare tra le considerevoli novità applicative, la previsione che le entrate vincolate possono avere anche la natura di entrate di dubbia e difficile esazione e pertanto devono essere, nel rispetto della disciplina, oggetto di accantonamento al FCDE o rientrare tra le entrate che richiedono altri accantonamenti nel rispetto della disciplina armonizzata.

L'allegato, per evidenziare le quote vincolate al netto degli accantonamenti, riporta in calce i totali degli accantonamenti effettuati rispettivamente per le singole quote vincolate obbligatoriamente rappresentate nel prospetto del risultato di amministrazione presunto e già elencate analiticamente nell'allegato a/1.

Tale rappresentazione, nel prospetto del risultato di amministrazione, delle quote vincolate al netto degli accantonamenti consente di migliorare il totale parte disponibile dell'avanzo presunto, determinando una maggiore quota libera o un minor disavanzo e di evitare l'utilizzo, anticipatamente rispetto all'approvazione del consuntivo, sia pure nei termini consentiti dalla legge, di quote vincolate comprensive della quota di dubbia e difficile esazione.

Di seguito il prospetto delle quote accantonate sulle risorse vincolate (Vedi elenco analitico delle risorse vincolate nel risultato di amministrazione presunto (All. a/2))

Totale risorse vincolate (h +(h/1)+(h/2)+(h/3)+(h/4)+(h/5)	32.186.281,07
Totale quote accantonate riguardanti le risorse vincolate da legge (i/1)	0,00
Totale quote accantonate riguardanti le risorse vincolate da trasferimenti (i/2)	0,00
Totale quote accantonate riguardanti le risorse vincolate da finanziamenti (i/3)	0,00
Totale quote accantonate riguardanti le risorse vincolate dall'ente (i/4)	15.990.170,93
Totale quote accantonate riguardanti le risorse vincolate da altro (i/5)	0,00
Totale quote accantonate riguardanti le risorse vincolate (i=i/1+i/2+i/3+i/4+i/5)	15.990.170,93
Totale risorse vincolate da legge al netto di quelle che sono state oggetto di accantonamenti (l/1=h/1-i/1)	205.939,21
Totale risorse vincolate da trasferimenti al netto di quelle che sono state oggetto di accantonamenti (l/2=h/2-i/2)	0,00
Totale risorse vincolate da finanziamenti al netto di quelle che sono state oggetto di accantonamenti (l/3=h/3-i/3)	0,00
Totale risorse vincolate dall'Ente al netto di quelle che sono state oggetto di accantonamenti (l/4=h/4-i/4)	0,00
Totale risorse vincolate da altro al netto di quelle che sono state oggetto di accantonamenti (l/5=h5-i/5)	15.990.170,93
Totale risorse vincolate al netto di quelle che sono state oggetto di accantonamenti (l=h-i)⁽¹⁾	16.196.110,14

3.10 Il Fondo pluriennale vincolato

Ai sensi del punto 5.4 del Principio contabile applicato n.2 concernente la contabilità finanziaria (allegato n.4/2 al D.Lgs. 118/2011), "Il fondo pluriennale vincolato è un saldo finanziario, costituito da risorse già accertate destinate al finanziamento di obbligazioni passive dell'ente già impegnate, ma esigibili in esercizi successivi a quello in cui è accertata l'entrata.

Trattasi di un saldo finanziario che garantisce la copertura di spese imputate agli esercizi successivi a quello in corso, che nasce dall'esigenza di applicare il principio della competenza finanziaria potenziata, e rendere evidente la distanza temporale intercorrente tra l'acquisizione dei finanziamenti e l'effettivo impiego di tali risorse.

Il fondo pluriennale vincolato è formato solo da entrate correnti vincolate e da entrate destinate al finanziamento di investimenti, accertate e imputate agli esercizi precedenti a quelli di imputazione delle relative spese." [...]

Per quanto riguarda la sua composizione, il medesimo punto 5.4 prevede che: "L'ammontare complessivo del fondo iscritto in entrata, distinto in parte corrente e in c/capitale, è pari alla sommatoria degli accantonamenti riguardanti il fondo stanziati nella spesa del bilancio dell'esercizio precedente, nei singoli programmi di bilancio cui si riferiscono le spese, dell'esercizio precedente. Solo con riferimento al primo esercizio, l'importo complessivo del fondo pluriennale, iscritto tra le entrate, può risultare inferiore all'importo dei fondi pluriennali di spesa dell'esercizio precedente, nel caso in cui sia possibile stimare o far riferimento, sulla base di dati di preconsuntivo all'importo, riferito al 31 dicembre dell'anno precedente al periodo di riferimento del bilancio di previsione, degli impegni imputati agli esercizi precedenti finanziati dal fondo pluriennale vincolato". [...]

"In fase di previsione il fondo pluriennale vincolato stanziato tra le spese è costituito da due componenti logicamente distinte:

- 1) la quota di risorse accertate negli esercizi precedenti che costituiscono la copertura di spese già impegnate negli esercizi precedenti a quello cui si riferisce il bilancio e imputate agli esercizi successivi;
- 2) le risorse che si prevede di accertare nel corso dell'esercizio, destinate a costituire la copertura di spese che si prevede di impegnare nel corso dell'esercizio cui si riferisce il bilancio, con imputazione agli esercizi successivi."

Ciò detto, la rappresentazione contabile del Fondo pluriennale vincolato nel bilancio di previsione 2022 del nostro ente è così sintetizzabile:

Fondo pluriennale vincolato - ENTRATA	2022	2023	2024
Fondo Pluriennale Vincolato per spese correnti	539.519,83	0,00	0,00
Fondo Pluriennale Vincolato per spese in conto capitale	2.126.187,99	0,00	0,00
Totale Entrate FPV	2.665.707,82	0,00	0,00

Fondo pluriennale vincolato - SPESA	2022	2023	2024
di cui Fondo Pluriennale Vincolato per spese correnti	0,00	0,00	0,00
di cui Fondo Pluriennale Vincolato per spese in conto capitale	0,00	0,00	0,00
Totale Spese FPV	0,00	0,00	0,00

Il citato DM del MEF del 01/08/2019 ha introdotto alcune modifiche sulla costituzione del Fondo Pluriennale Vincolato. In particolare è stato previsto che:

per le spese concernenti il livello minimo di progettazione: alla fine dell'esercizio, le risorse accantonate nel fondo pluriennale vincolato per il finanziamento delle spese concernenti il livello minimo di progettazione esterna di importo pari o superiore a quello ordinariamente previsto dall'articolo 36, comma 2, lett. a), del d.lgs. n. 50 del 2016, in materia di affidamento diretto dei contratti sotto soglia, non ancora impegnate, possono essere interamente conservate nel fondo pluriennale vincolato determinato in sede di rendiconto a condizione che siano state formalmente attivate le relative procedure di affidamento. In assenza di aggiudicazione definitiva, entro l'esercizio successivo, le risorse accertate ma non ancora impegnate, cui il fondo pluriennale si riferisce, confluiscono nell'avanzo di amministrazione disponibile, destinato o vincolato in relazione alla fonte di finanziamento per la riprogrammazione dell'intervento in c/capitale, ed il fondo pluriennale deve essere ridotto di pari importo.

Per la conservazione del fondo pluriennale vincolato per le spese non ancora impegnate:

alla fine dell'esercizio, le risorse accantonate nel fondo pluriennale vincolato per il finanziamento di spese non ancora impegnate per appalti pubblici di lavori di cui all'art. 3 comma 1 lettera II), del decreto legislativo 18 aprile 2016, n. 50, di importo pari o superiore a quello previsto ordinariamente dall'articolo 36, comma 2, lett. a), del d.lgs. n. 50 del 2016, in materia di affidamento diretto dei contratti sotto soglia, sono interamente conservate nel fondo pluriennale vincolato determinato in sede di rendiconto a condizione che siano verificate le seguenti prime due condizioni, e una delle successive:

- sono state interamente accertate le entrate che costituiscono la copertura dell'intera spesa di investimento;
- l'intervento cui il fondo pluriennale si riferisce risulta inserito nell'ultimo programma triennale dei lavori pubblici. Tale condizione non riguarda gli appalti pubblici di lavori di valore compreso tra 40.000 e 100.000 euro;
- le spese previste nel quadro economico di un intervento inserito nel programma triennale di cui all'articolo 21 del d.lgs. n. 50 del 2016, sono state impegnate, anche parzialmente, sulla base di obbligazioni giuridicamente perfezionate, imputate secondo esigibilità per l'acquisizione di terreni, espropri e occupazioni di urgenza, per la bonifica aree, per l'abbattimento delle strutture preesistenti, per la viabilità riguardante l'accesso al cantiere, per l'allacciamento ai pubblici servizi, e per analoghe spese indispensabili per l'assolvimento delle attività necessarie per l'esecuzione dell'intervento da parte della controparte contrattuale .
- in assenza di impegni di cui alla lettera c), sono state formalmente attivate le procedure di affidamento dei livelli di progettazione successivi al minimo. In assenza di aggiudicazione definitiva, entro l'esercizio successivo, le risorse accertate ma non ancora impegnate, cui il fondo pluriennale si riferisce, confluiscono nel risultato di amministrazione disponibile, destinato o vincolato in relazione alla fonte di finanziamento per la riprogrammazione dell'intervento in c/capitale ed il fondo pluriennale deve essere ridotto di pari importo.

Negli esercizi successivi all'aggiudicazione, la conservazione del fondo pluriennale vincolato è condizionata alla prosecuzione, senza soluzione di continuità, delle attività di progettazione riguardanti la realizzazione dell'opera. Pertanto, dopo l'aggiudicazione delle procedure di affidamento del livello di progettazione successivo al minimo, le risorse accantonate nel fondo pluriennale vincolato riguardanti l'intero stanziamento continuano ad essere interamente conservate:

nel corso degli esercizi in cui gli impegni registrati a seguito della stipula dei contratti riguardanti i livelli di progettazione successivi al minimo sono liquidati o liquidabili nei tempi previsti contrattualmente. In caso di contenzioso innanzi agli organi giurisdizionali e arbitrali, il fondo pluriennale è conservato;

nell'esercizio in cui è stato verificato il progetto destinato ad essere posto a base della gara concernente il livello di progettazione successivo o l'esecuzione dell'intervento;

nell'esercizio in cui sono state formalmente attivate le procedure di affidamento dei livelli di progettazione successivi;

nell'esercizio in cui la procedura di affidamento dei livelli di progettazione successivi è aggiudicata, ecc.

Nel rendiconto dell'esercizio in cui non risulta realizzata l'attività attesa nell'esercizio concluso secondo

lo sviluppo procedimentale previsto, in conformità ai criteri di continuità sopra indicati, le risorse accertate ma non ancora impegnate cui il fondo pluriennale si riferisce confluiscono nel risultato di amministrazione disponibile, destinato o vincolato in relazione alla fonte di finanziamento per la riprogrammazione dell'intervento in c/capitale ed il fondo pluriennale deve essere ridotto di pari importo.

- entro l'esercizio successivo alla validazione del progetto destinato ad essere posto a base della gara concernente l'esecuzione dell'intervento, sono state formalmente attivate le procedure di affidamento, comprese quelle previste dall'articolo 59, commi 1 e 1-bis del codice. In assenza di aggiudicazione definitiva delle procedure di cui al periodo precedente entro l'esercizio successivo, le risorse accertate ma non ancora impegnate, cui il fondo pluriennale si riferisce, confluiscono nell'avanzo di amministrazione disponibile, destinato o vincolato in relazione alla fonte di finanziamento per la riprogrammazione dell'intervento in c/capitale ed il fondo pluriennale deve essere ridotto di pari importo.

4.00 Analisi dell'Entrata

L'analisi delle entrate di un bilancio di un ente locale rappresenta un'operazione prioritaria e fondamentale per valutare la capacità di gestione ordinaria e straordinaria.

Si possono principalmente classificare le entrate in Entrate correnti, ovvero le risorse utilizzate dall'ente per la copertura delle spese di ordinaria amministrazione, e Entrate in conto capitale, ovvero le risorse reperite attraverso canali diversi dall'imposizione fiscale e dai trasferimenti correnti, cioè entrate di carattere straordinario.

Le entrate di competenza dell'esercizio sono il vero asse portante dell'intero bilancio. La dimensione che assume la gestione economica e finanziaria dell'ente dipende dal volume di risorse che vengono in vario modo reperite. Questo valore complessivo, pertanto, identifica l'entità dell'entrata che l'ente potrà successivamente utilizzare per finanziare spese correnti od interventi d'investimento.

L'Ente per programmare correttamente l'attività di spesa, deve infatti conoscere quali siano i mezzi finanziari di cui può disporre, garantendosi così un adeguato margine di manovra nel versante degli interventi della gestione ordinaria o in c/capitale.

La situazione determinata dall'emergenza epidemiologica da virus COVID-19 ha comportato la necessità di un sostegno finanziario agli enti territoriali, anche in relazione ad una prevedibile perdita di gettito da entrate proprie. Nel corso dell'esercizio 2020 numerose sono state le misure che hanno messo a disposizione ingenti risorse (sono state stanziato principalmente dal decreto-legge n. 34/20 "decreto rilancio" e dal decreto-legge n. 104/20 "decreto agosto"). Altre misure sono state introdotte a sostegno del debito degli enti territoriali. La condizione di incertezza sulla dimensione delle perdite di gettito da entrate proprie degli enti territoriali e sulle risorse integrative disponibili, connessa alla necessità di alleggerire i carichi amministrativi di enti ed organismi pubblici nella situazione straordinaria di emergenza sanitaria.

Al fine di monitorare la tenuta delle entrate locali, con decreto del Ministro dell'economia e delle finanze 29 maggio 2020 è stato istituito un Tavolo tecnico presso il Ministero dell'economia e delle finanze, presieduto dal Ragioniere generale dello Stato, con il compito di esaminare le conseguenze connesse all'emergenza Covid-19 sull'espletamento delle funzioni fondamentali, con riferimento alla possibile perdita di gettito relativa alle entrate rispetto ai fabbisogni di spesa di ciascun ente.

La norma prevede una verifica a consuntivo della effettiva perdita di gettito e dell'andamento delle spese, da effettuare entro il 30 giugno 2021, ai fini dell'eventuale conseguente regolazione dei rapporti finanziari tra Comuni e tra Province e Città metropolitane, con conseguente eventuale rettifica delle somme originariamente attribuite.

Con la programmazione 2022-2024 si chiude parzialmente la fase emergenziale apertasi con la pandemia da COVID-19 con eccezione delle quote già assegnate per il 2022 legate all'esenzione IMU categoria D/3, a spettacoli cinematografici teatri, concerti etc.. purchè i proprietari siano anche gestori delle attività (Art 78 c. 3 DI 104/2020).

Questo significa che non potranno più essere utilizzati gli avanzi vincolati derivanti da trasferimenti emergenziali da COVID-19 tranne che per contratti di servizio continuativo ancora validi per il 2022 inseriti nella certificazione Covid-19 e nel FPV. Le somme non utilizzate che confluiranno nell'avanzo 2021 dovranno, a chiusura della certificazione, essere applicate per la restituzione nel 2022.

Il significativo incremento delle entrate che permette ripiano del disavanzo e al mantenimento di un equilibrio a regime è stato realizzato utilizzando fondi PNRR per la transizione digitale ponendo in essere diverse misure dirette a normalizzare le entrate proprie ponendo in essere le iniziative indicate negli atti di seguito indicati: Determina R.G. n. 134 del 05/09/2022 ad oggetto Imposta Municipale Unica determinazione dei valori fiscali delle aree edificabili al fine di allargare la base imobile IMU ponendo a tassazione le aree edificabili indicate nel PRG.; determina RG n 809 del 20.09.2022 ad oggetto "affidamento a Municipia fornitura mediante ordine diretto di acquisto sul mercato elettronico della P.A. del servizio di supporto per il

recupero dell'evasione IMU, TASI e TARI, con generazione degli avvisi di accertamento 2017 e 2018, aggiornamento banche dati e incrocio dati, servizio di stampa e imbustamento degli avvisi di accertamento- Determina RG 705 del 24.08.2022 affidamento a Immedia SPA ad oggetto: Fornitura mediante trattativa privata diretta del servizio di supporto per la gestione dei ruoli idrici anni 2020 e 2021, elaborazione dei solleciti di pagamento anni 2017 e 2018, annullamento dei solleciti per i contribuenti pagamenti anni 2014, 2015 e 2016. L'incremento delle entrate proprie ci consente di ripianare il disavanzo di amministrazione relativo all'esercizio 2020/2021 nonché di conseguire, a regime, un'entità di entrate proprie, atte a mantenere gli equilibri di bilancio: Le misure da attuare oltre quelle già poste in essere saranno inserite nel D.U.P. 2022-2024 e consequenzialmente nel Bilancio di Previsione 2022-2024 saranno dirette fra l'altro:

- 1) riduzione/ eliminazione dei debiti fuori bilancio derivanti dall'acquisizione di beni e servizi mediante il rispetto degli obblighi di cui ai commi 1, 2 e 3 dell'articolo 191 del Decreto Legislativo 18.08.2000, n. 267 e successive modifiche e integrazioni;
- 2) riduzione/ eliminazione dei debiti fuori bilancio derivanti da sentenze esecutive mediante un costante monitoraggio del contenzioso e/ o l'incremento del Fondo rischi spese legali;
- c) rimodulazione dei contratti per servizi in vigore in relazione alla sostenibilità delle risorse finanziarie;
- 3) razionalizzazione delle spese non indifferibili;
- e) mantenere le tariffe dei servizi a domanda individuale in misura necessaria a pareggiare i costi ;
- g) realizzazione dei proventi derivanti dall'alienazione di beni patrimoniali disponibili;
- 4) partecipazione a bandi nazionali ed europei al fine di poter accedere a finanziamenti progettuali; 5) ulteriore misura correttiva è da individuare - quale risanamento strutturale - in una tempestiva e maggiore incisività nel contrasto all'evasione di ogni entrata comunale, utilizzando l'istituto dell'accertamento esecutivo, non solo per le entrate tributarie (IMU, TARI, etc.), ma anche le entrate patrimoniali.

4.10 Analisi per titoli

Le risorse di cui l'Ente può disporre sono costituite da poste di diversa natura, come le entrate tributarie, i trasferimenti correnti, le entrate extratributarie, le entrate in conto capitale, le entrate da riduzioni di attività finanziarie, le accensioni di prestiti, le anticipazioni da istituto tesoriere/cassiere, e infine le entrate per conto di terzi e partite di giro.

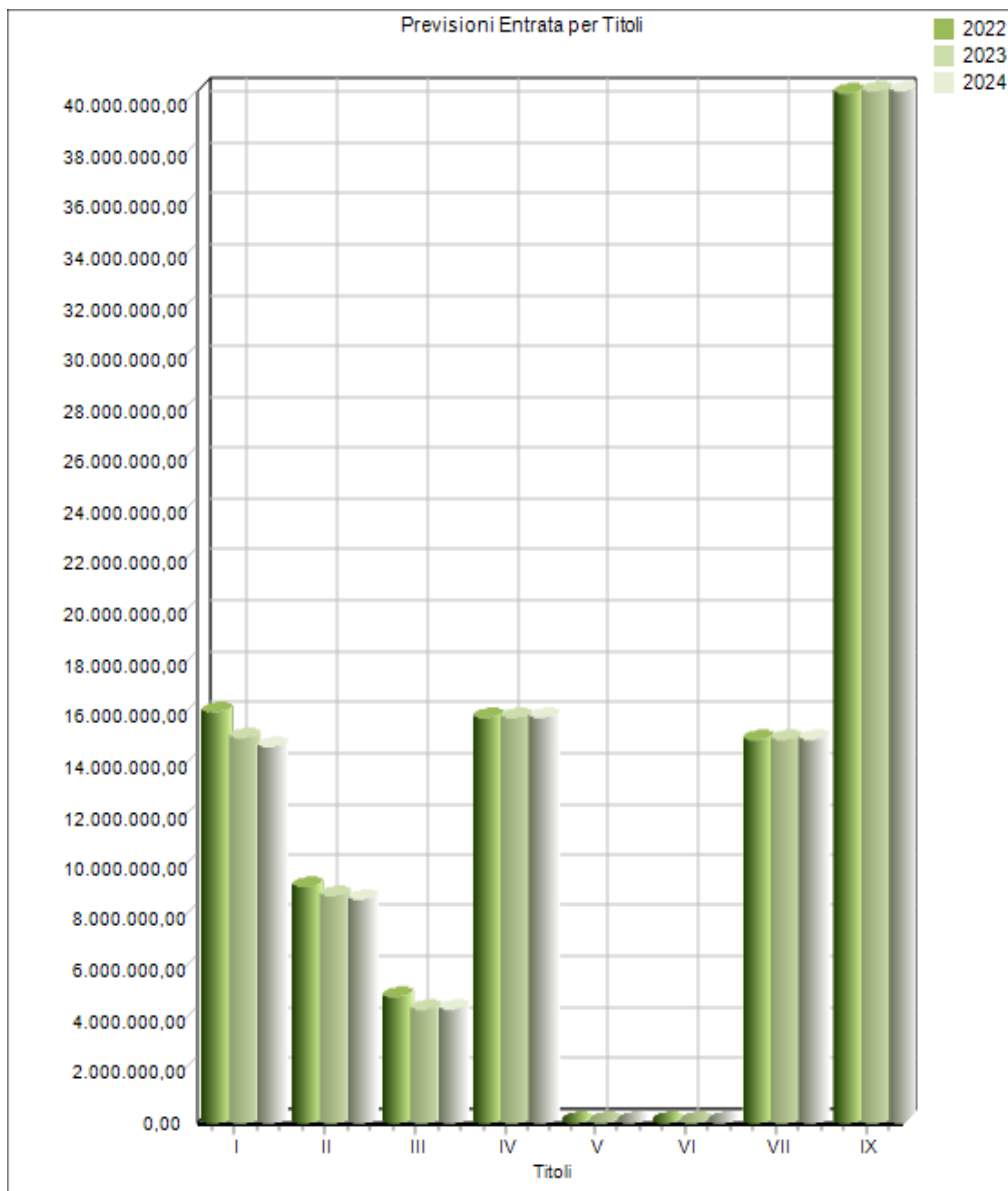
La suddivisione in titoli identifica la natura e la fonte di provenienza delle entrate. In particolare:

- a) il "**Titolo I**" comprende le entrate aventi natura tributaria. Si tratta di entrate per le quali l'Ente ha una certa discrezionalità impositiva, che si manifesta attraverso l'approvazione di appositi regolamenti, nel rispetto della normativa-quadro vigente;
- b) il "**Titolo II**" vede iscritte le entrate provenienti da trasferimenti dello Stato e di altri enti del settore pubblico allargato, finalizzate alla gestione corrente, cioè ad assicurare l'ordinaria attività dell'Ente;
- c) il "**Titolo III**" sintetizza tutte le entrate di natura extratributaria, costituite, per la maggior parte, da proventi di natura patrimoniale propria o dai servizi pubblici erogati;
- d) il "**Titolo IV**" è costituito da entrate in conto capitale, derivanti da alienazione di beni e da trasferimenti dello Stato o di altri enti del settore pubblico allargato che, a differenza di quelli riportati nel Titolo II, sono diretti a finanziare le spese d'investimento;
- e) il "**Titolo V**" propone le entrate ottenute da riduzioni di attività finanziarie;
- f) il "**Titolo VI**" comprende le entrate derivanti da accensioni di prestiti.
- e) il "**Titolo VII**" propone le entrate da anticipazioni di cassa;
- f) il "**Titolo IX**" comprende le entrate derivanti da operazioni e/o servizi erogati per conto di terzi e partite di giro.

Il quadro riporta l'elenco delle entrate di competenza, al netto dell'avanzo di amministrazione iscritto, stanziato nel bilancio di previsione e raggruppate in titoli. Gli importi sono espressi in euro mentre l'ultima colonna,

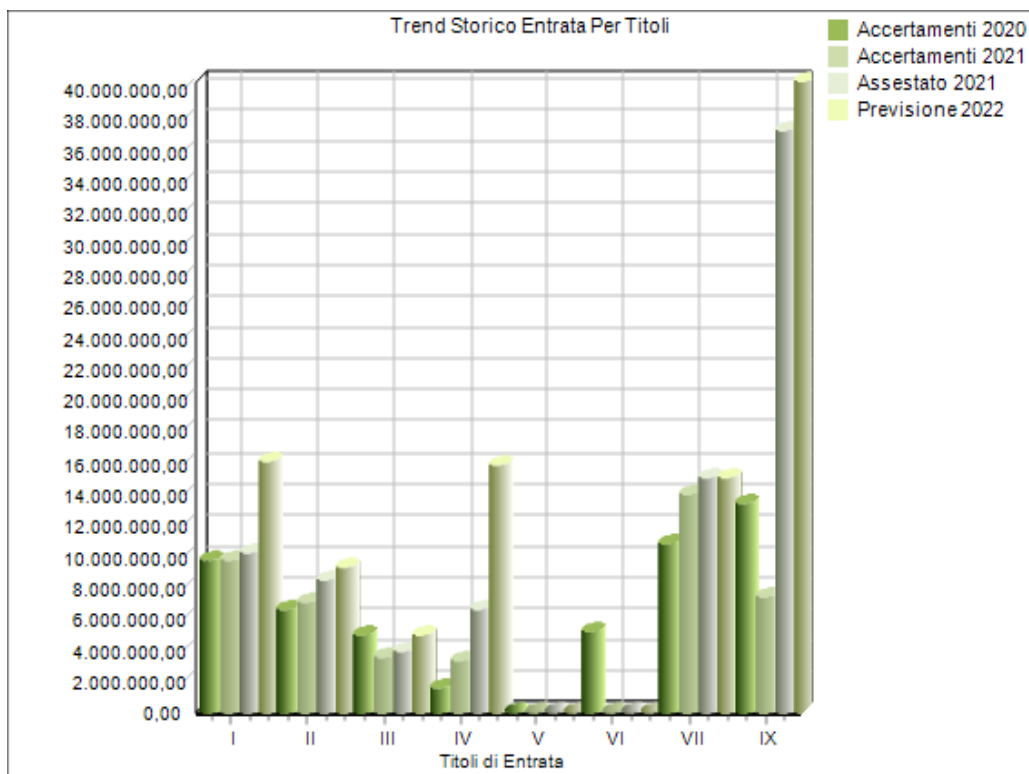
trasformando i valori monetari in percentuali, indica l'importanza delle singole voci sul totale generale.

TITOLI DELL'ENTRATA (DLGS 118/2011)	2022	%	2023	%	2024	%
TITOLO I - Entrate correnti di natura tributaria, contributiva e perequativa	16.111.887,77	15,87%	15.059.388,93	15,11%	14.731.388,93	14,85%
TITOLO II - Trasferimenti correnti	9.208.043,49	9,07%	8.870.249,12	8,90%	8.737.022,09	8,80%
TITOLO III - Entrate extratributarie	4.898.652,52	4,82%	4.401.084,37	4,41%	4.401.084,37	4,44%
TITOLO IV - Entrate in conto capitale	15.859.687,53	15,62%	15.859.781,17	15,91%	15.859.781,17	15,98%
TITOLO V - Entrate da riduzione di attività finanziarie	0,00	0,00%	0,00	0,00%	0,00	0,00%
TITOLO VI - Accensione prestiti	0,00	0,00%	0,00	0,00%	0,00	0,00%
TITOLO VII - Anticipazioni da istituto tesoriere/cassiere	15.000.000,00	14,77%	15.000.000,00	15,05%	15.000.000,00	15,12%
TITOLO IX - Entrate per conto di terzi e partite di giro	40.450.946,38	39,85%	40.500.946,38	40,62%	40.500.946,38	40,81%
Totale	101.529.217,69		99.691.449,97		99.230.222,94	



La tabella successiva, invece, permette un confronto delle previsioni **2022** con gli stanziamenti assestati dell'esercizio 2021 e con gli accertamenti definitivi degli anni 2020 e 2021.

TITOLI DELL'ENTRATA	Accertamenti	Accertamenti	Assestato	Previsioni
	2020	2021	2021	2022
<i>TITOLO I</i>	9.738.461,56	9.783.122,46	10.252.695,57	16.111.887,77
<i>TITOLO II</i>	6.598.265,66	7.089.324,88	8.498.966,41	9.208.043,49
<i>TITOLO III</i>	4.906.323,03	3.480.201,81	3.916.496,01	4.898.652,52
<i>TITOLO IV</i>	1.474.069,73	3.334.746,01	6.608.630,09	15.859.687,53
<i>TITOLO V</i>	0,00	0,00	0,00	0,00
<i>TITOLO VI</i>	5.134.778,45	0,00	0,00	0,00
<i>TITOLO VII</i>	10.841.991,06	13.922.729,77	15.000.000,00	15.000.000,00
<i>TITOLO IX</i>	13.310.731,17	7.349.903,52	37.244.904,05	40.450.946,38
Totale	52.004.620,66	44.960.028,45	81.521.692,13	101.529.217,69



4.11 Le entrate ricorrenti e non ricorrenti

Si riporta il prospetto delle entrate per titoli in cui si evidenzia la parte non ricorrente.

A tal fine si ricorda che le entrate sono distinte in ricorrenti e non ricorrenti a seconda se l'acquisizione dell'entrata sia prevista a regime ovvero limitata ad uno o più esercizi, e le spese sono distinte in ricorrente e non ricorrente, a seconda se la spesa sia prevista a regime o limitata ad uno o più esercizi.

Sono, in ogni caso, da considerarsi non ricorrenti le entrate riguardanti:

- donazioni, sanatorie, abusi edilizi e sanzioni;
- condoni;
- gettiti derivanti dalla lotta all'evasione tributaria;
- entrate per eventi calamitosi;
- alienazione di immobilizzazioni;
- le accensioni di prestiti;
- i contributi agli investimenti, a meno che non siano espressamente definitivi "continuativi" dal provvedimento o dalla norma che ne autorizza l'erogazione.

TITOLI	ENTRATE (DLGS 118/2011)					
	Previsione 2022		Previsione 2023		Previsione 2024	
	Totale	di cui non ricorrente	Totale	di cui non ricorrente	Totale	di cui non ricorrente
TITOLO I - <i>Entrate correnti di natura tributaria, contributiva e perequativa</i>	16.111.887,77	1.034.000,00	15.059.388,93	0,00	14.731.388,93	0,00
TITOLO II - <i>Trasferimenti correnti</i>	9.208.043,49	0,00	8.870.249,12	0,00	8.737.022,09	0,00
TITOLO III - <i>Entrate extratributarie</i>	4.898.652,52	0,00	4.401.084,37	0,00	4.401.084,37	0,00
TITOLO IV - <i>Entrate in conto capitale</i>	15.859.687,53	0,00	15.859.781,17	0,00	15.859.781,17	0,00
TITOLO V - <i>Entrate da riduzione di attività finanziarie</i>	0,00	0,00	0,00	0,00	0,00	0,00
TITOLO VI - <i>Accensione prestiti</i>	0,00	0,00	0,00	0,00	0,00	0,00
TITOLO VII - <i>Anticipazioni da istituto tesoriere/cassiere</i>	15.000.000,00	0,00	15.000.000,00	0,00	15.000.000,00	0,00
TITOLO XI - <i>Entrate per conto di terzi e partite di giro</i>	40.450.946,38	0,00	40.500.946,38	0,00	40.500.946,38	0,00
TOTALE	101.529.217,69	1.034.000,00	99.691.449,97	0,00	99.230.222,94	0,00

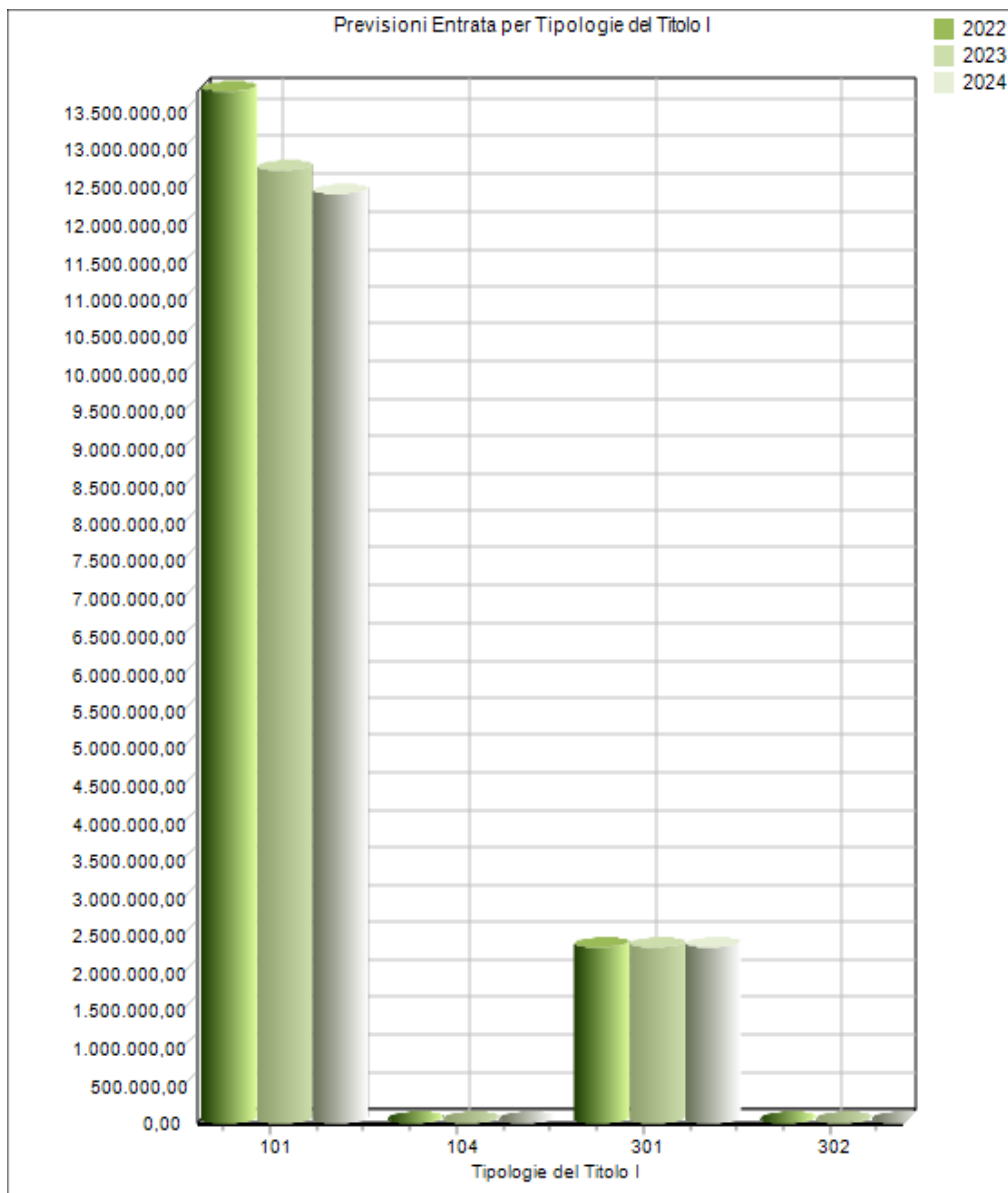
4.20 Le Entrate Tributarie

Appartengono a questo consistente aggregato le imposte, le tasse, i tributi speciali ed altre entrate tributarie proprie di minore importanza. Si tratta di entrate per le quali l'Ente ha una certa discrezionalità impositiva, che si manifesta attraverso l'approvazione di appositi regolamenti, nel rispetto della normativa-quadro vigente. Le entrate tributarie sono suddivise in 5 principali tipologie che misurano le diverse forme di contribuzione dei cittadini alla gestione dell'Ente.

La tipologia 101 "*Imposte, tasse e proventi assimilati*" accoglie i prelievi per le prestazioni obbligatorie in denaro che l'ente locale impone ai cittadini contribuenti, per far fronte alle spese necessarie al proprio mantenimento e per soddisfare i bisogni pubblici. Comprende i tributi che il singolo cittadino contribuente è tenuto a versare come corrispettivo (pagamento) di un'utilità che egli riceve a fronte di specifici servizi o controprestazioni dell'Ente, a sua richiesta. La normativa relativa a tale voce è in continua evoluzione.

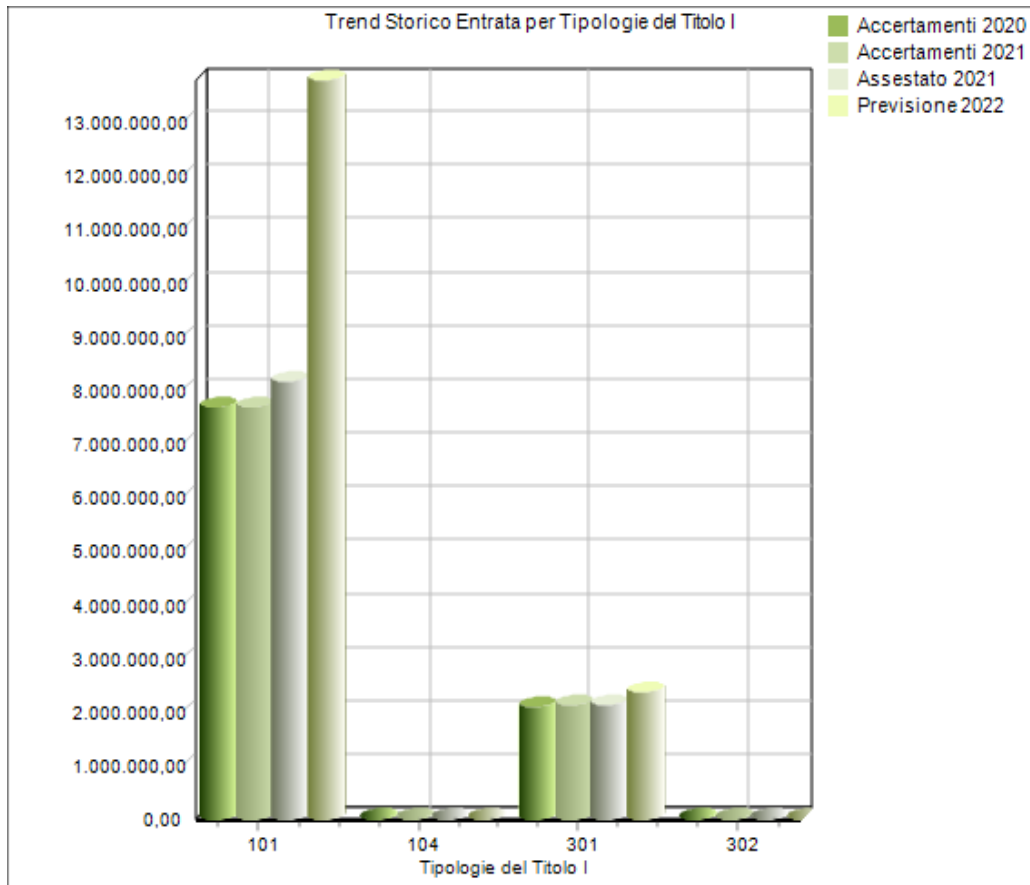
Nelle tabelle sottostanti viene presentata dapprima la composizione della previsione di competenza del Titolo I dell'entrata riferita al pluriennale 2022-2024 e il rapporto proporzionale tra le varie tipologie, poi il confronto della previsione 2022 di ciascuna tipologia con l'assestato 2021 e con gli accertamenti degli esercizi 2021 e 2020.

TIPOLOGIE DEL TITOLO I (DLGS 118/2011)	2022	%	2023	%	2024	%
Tipologia 101 - Imposte, tasse e proventi assimilati	13.772.084,10	85,48%	12.719.585,26	84,46%	12.391.585,26	84,12%
Tipologia 104 - Compartecipazioni di tributi	0,00	0,00%	0,00	0,00%	0,00	0,00%
Tipologia 301 - Fondi perequativi da Amministrazioni Centrali	2.339.803,67	14,52%	2.339.803,67	15,54%	2.339.803,67	15,88%
Tipologia 302 - Fondi perequativi dalla Regione o Provincia autonoma	0,00	0,00%	0,00	0,00%	0,00	0,00%
Totale TITOLO I - Entrate correnti di natura tributaria, contributiva e perequativa	16.111.887,77		15.059.388,93		14.731.388,93	



TIPOLOGIE DEL TITOLO I	Accertamenti 2020	Accertamenti 2021	Assestato 2021	Previsioni 2022
Tipologia 101	7.662.876,08	7.660.772,78	8.130.345,89	13.772.084,10

Tipologia 104	0,00	0,00	0,00	0,00
Tipologia 301	2.075.585,48	2.122.349,68	2.122.349,68	2.339.803,67
Tipologia 302	0,00	0,00	0,00	0,00
Totale Titolo I	9.738.461,56	9.783.122,46	10.252.695,57	16.111.887,77



4.21 Analisi delle voci più significative del titolo I

IMU

E' rimasta inalterata la struttura dell'imposta, secondo cui il presupposto impositivo è rappresentato dal possesso di immobili.

Per la determinazione della base imponibile sono previste le seguenti modalità di calcolo: è disposto infatti che per i fabbricati iscritti in catasto, la base imponibile è ottenuta applicando alla rendita catastale rivalutata del 5 per cento i seguenti moltiplicatori:

- a) 160 per i fabbricati classificati nel gruppo catastale A e nelle categorie catastali C/2, C/6 e C/7, con esclusione della categoria catastale A/10;
- b) 140 per i fabbricati classificati nel gruppo catastale B e nelle categorie catastali C/3, C/4 e C/5;
- c) 80 per i fabbricati classificati nella categoria catastale A/10;
- d) 60 per i fabbricati classificati nel gruppo catastale D;
- e) 55 per i fabbricati classificati nella categoria catastale C/1.

L'IMU non si applica all'abitazione principale ed alle relative pertinenze ad eccezione delle abitazioni di cat. A/1, A/8 e A/9 per le quali continuano ad applicarsi l'aliquota del 4 per mille con possibilità di aumento o riduzione di due punti percentuali, e la deduzione di euro 200, con possibilità da parte dei Comuni di aumentarla fino a concorrenza dell'imposta dovuta, rapportata al periodo dell'anno durante il quale si protrae tale destinazione (art. 1, comma 707, legge 147/2013)

L'aliquota base dell'imposta è pari allo 0,76%, ai Comuni è riconosciuta la facoltà di modificare di 0,3 punti percentuali in aumento o in diminuzione l'aliquota base dell'imposta con deliberazione del Consiglio comunale. Per i terreni agricoli, si confermano le novità introdotte nel 2016 con legge di stabilità :

- a decorrere dall'anno 2016, l'esenzione dall'IMU dei terreni agricoli, si applica sulla base dei criteri individuati dalla circolare del Ministero delle finanze n. 9 del 14 giugno 1993. Viene meno, quindi, l'individuazione dei terreni agricoli esenti sulla base della classificazione operata dall'Istat in comuni montani, situati ad un'altitudine di m 601 e oltre, e comuni non montani e quindi soggetti ad imposta.
- Vengono esonerati dall'IMU i terreni agricoli posseduti e condotti dai coltivatori diretti e dagli imprenditori agricoli professionali di cui all'articolo 1 del decreto legislativo 29 marzo 2004, n. 99, iscritti nella previdenza agricola, indipendentemente dalla loro ubicazione;
- Sono inoltre esenti da IMU:
 - a) ubicati nei comuni delle isole minori di cui all'allegato A annesso alla legge 28 dicembre 2001, n. 448;
 - b) a immutabile destinazione agrosilvo-pastorale a proprietà collettiva indivisibile e inusucapibile, dunque indipendentemente in tal caso da ubicazione e possesso.

Alla luce dell'esenzione dei terreni agricoli posseduti e condotti dai coltivatori diretti e dagli imprenditori agricoli, il moltiplicatore 75 utilizzato per il calcolo della base imponibile viene eliminato mentre il moltiplicatore 135 continuerà ad utilizzarsi per tutti i terreni.

Le aliquote applicate al bilancio di previsione sono le seguenti:

Aliquote / detrazioni / riduzioni	Valori
Aliquota ordinaria	10,60 per mille
Aliquota per abitazione principale (Cat. A/1, A/8 e A/9)	0,60 per mille
Aliquota Terreni agricoli	10,60 per mille
Aliquota Aree fabbricabili	10,60 per mille
Aliquota Fabbricati D10	0,00 per mille

Emergenza Sanitaria

Le previsioni dell'IMU tengono conto, degli effetti dell'emergenza sanitaria, che già si sono manifestati nel 2020. Inoltre, vanno verificate le possibilità di manovra che i Comuni avranno in tema di differenziazione delle aliquote, rammentando che la legge di bilancio 2020 ha previsto che, dal 2021, la predetta differenziazione sarà possibile solo nell'ambito delle fattispecie che un decreto ministeriale dovrà definire. Fino all'emanazione del decreto, gli enti potranno continuare a comportarsi come nel 2020.

Effetti riduttivi sul gettito derivano dall'esenzione introdotta dall'articolo 78 del DI 104/2020, anche per il biennio 2021-2022, in favore degli immobili rientranti nella categoria catastale D/3 destinati a spettacoli cinematografici, teatri e sale per concerti e spettacoli, a condizione che i relativi proprietari siano anche gestori delle attività ivi esercitate.

TARI

In tema di Tari si ripropone l'esigenza di disporre del piano finanziario 2021, il quale deve essere redatto con le regole del Mtr di Arera e validato dall'ente territorialmente competente in tempo utile per l'approvazione delle tariffe del tributo.

Sulla costruzione del bilancio occorre valutare con attenzione gli effetti delle componenti aggiuntive introdotte dalla deliberazione Arera238/2020, come la componente Rcu, relativa al differenziale tra i costi del Pef 2020 e quelli del Pef 2019 che gli enti che si sono avvalsi della facoltà di confermare nel 2020 le tariffe 2019 devono riportare nei Pef dal 2021 fino al massimo all'anno 2023 e la componente Rcmd, relativa al recupero delle riduzioni concesse alle utenze non domestiche ai sensi della delibera Arera158/2020, anche essa presente nel periodo 2021-2023.

L'art. 151 del TUEL (d.lgs. 267/2000) individua la programmazione come principio generale che guida la gestione e stabilisce che il bilancio di previsione debba essere approvato entro il 31 dicembre dell'anno precedente. A norma dell'art. 172, comma 1, lettera c) dello stesso TUEL le deliberazioni di approvazione delle aliquote e delle tariffe dei tributi comunali, tra cui quelle della tassa rifiuti (TARI) costituiscono allegato obbligatorio al bilancio.

A norma dell'articolo 1, comma 683, della legge 147/2013 *“il consiglio comunale deve approvare, entro il termine fissato da norme statali per l'approvazione del bilancio di previsione, le tariffe della TARI in conformità al piano finanziario del servizio di gestione dei rifiuti urbani, redatto dal soggetto che svolge il servizio stesso ed approvato dal consiglio comunale o da altra autorità competente a norma delle vigenti in materia (...)”*. In base all'articolo 1, comma 169 della legge finanziaria 2007 (legge n.296 del 2006), *“Gli enti locali deliberano le tariffe e le aliquote relative ai tributi di loro competenza entro la data fissata da norme statali per la deliberazione del bilancio di previsione. Dette deliberazioni, anche se approvate successivamente all'inizio dell'esercizio purché entro il termine innanzi indicato, hanno effetto dal 1° gennaio dell'anno di riferimento. In caso di mancata approvazione entro il suddetto termine, le tariffe e le aliquote si intendono prorogate di anno in anno.”*

La normativa, individua nel consiglio comunale il compito di approvare le tariffe TARI, definite sulla base del piano finanziario del servizio di gestione dei rifiuti redatto dal soggetto gestore. Nel consiglio comunale risiede anche la potestà relativa alla determinazione della tariffa corrispettiva (articolo 1, co.668 della legge 147/2013), la cui gestione, ivi comprese le attività di riscossione e acquisizione dell'entrata, può invece essere interamente devoluta al soggetto gestore.

Secondo l'attuale quadro normativo, pertanto, il processo di programmazione nel bilancio di previsione si completa con la definizione delle deliberazioni relative ai tributi e alle tariffe dei servizi, che supportano e danno contenuto alle voci di entrata del bilancio di previsione. Relativamente al bilancio, si precisa, che la tariffa corrispettiva non è compresa nel bilancio comunale, poiché essendo applicata e riscossa dal soggetto affidatario del servizio di gestione dei rifiuti urbani, in base all'articolo 1, comma 668 della legge n. 147 del 2013 (legge di stabilità 2014), rimane in capo ai soggetti gestori.

Nel contesto giuridico e normativo ordinario si inserisce la deliberazione n. 443/2019 dell'ARERA, che all'art. 6 definisce la procedura di approvazione del piano economico finanziario.

Con tale nuova disposizione l'Autorità prevede il seguente percorso:

- a) il soggetto gestore predisponde annualmente il Piano economico finanziario (PEF) e lo trasmette all'ente territorialmente competente per la sua validazione;
- b) l'ente territorialmente competente, effettuata la procedura di validazione, assume le pertinenti determinazioni e provvede a trasmettere all'Autorità il PEF e i corrispettivi del servizio, in coerenza con gli obiettivi definiti;
- c) l'ARERA verifica la coerenza regolatoria degli atti, dei dati e della documentazione trasmessa e approva, ferma restando la sua facoltà di richiedere ulteriori informazioni o, si deve intendere, proporre modifiche;
- d) fino all'approvazione da parte dell'ARERA si applicano, quali prezzi massimi del servizio, quelli determinati dall'ente territorialmente competente con i documenti di cui al punto b).

Relativamente alla terminologia utilizzata nella Delibera in esame, si ritiene che per “soggetto gestore” possa intendersi chi effettua i servizi ricompresi nel Piano Economico Finanziario. Esso, quindi, può essere rappresentato:

1. da uno o più soggetti esterni;

2. ovvero dallo stesso Comune per quanto attiene i servizi gestiti direttamente.

Fino all'approvazione da parte dell'ARERA del Piano Economico Finanziario si applicano, quali prezzi massimi del servizio, quelli determinati dall'ente territorialmente competente e, pertanto il piano esplica i propri effetti senza soluzione di continuità.

Per espressa disposizione dell'art. 1, comma 169, della legge 196/2006, peraltro, anche la mancata approvazione delle tariffe TARI entro il termine previsto per il bilancio di previsione, ha come effetto la proroga automatica delle aliquote deliberate per l'anno di imposta precedente, attestando la veridicità alle previsioni di bilancio del ciclo dei rifiuti.

Tale modo di operare è altresì coerente con quanto disposto dall'art. 15-ter del decreto crescita n. 34/2019, che prevede dal 2020 la commisurazione alle tariffe TARI dell'anno precedente per tutti i versamenti che scadono prima del 1° dicembre e l'applicazione delle nuove TARI aggiornate per tutti i versamenti con scadenza dopo il 1° dicembre, se i relativi atti sono pubblicati entro il 28 ottobre dell'anno, con meccanismo di saldo e conguaglio su quanto già versato.

Le modifiche indicate da questa nuova disposizione prevedono infatti l'abrogazione del comma 2 dell'articolo 52 del d. lgs. 446/97 che indicava la regola di efficacia dei regolamenti in materia di entrate.

La disciplina della TARI potrà dunque essere modificata, alla luce della conferma della citata modifica ai termini di approvazione dei relativi atti, entro il 30 aprile dell'anno successivo, senza riguardo ai termini di deliberazione del bilancio.

La modifica del quadro TARI (costi del servizio e metodo tariffario) potrà poi confluire in una variazione di bilancio nelle forme ordinarie previste dal TUEL.

Per quanto riguarda le prescrizioni relative alla trasparenza (nei confronti degli utenti del servizio rifiuti e tra enti e gestori) di cui alla delibera ARERA n. 444/2019 del 31 ottobre, si osserva che i tempi di adeguamento risultano ormai pressoché allineati. I dati richiesti dalla delibera 444 sono parte di quelli necessari per la corretta formulazione dei PEF, richiesti con la delibera 443. L'articolazione delle informazioni di cui alla delibera 444, con il relativo allegato, riguarda in particolare, oltre alle informazioni da esporre nei siti web dell'ente o del gestore, quelle da riportare nei documenti di riscossione, che andranno pertanto integrati con eventuali informazioni ad oggi non previste.

Va ricordato che per i Comuni fino a 5mila abitanti che gestiscono il servizio rifiuti in economia e per i gestori che servono territori non eccedenti tale dimensione demografica, gli adempimenti richiesti dalla delibera 444 decorrono dal 2021.

Il nuovo canone patrimoniale

La legge di bilancio 2020 ha disposto la soppressione dei cosiddetti «tributi minori», Tosap / Cosap e Icp / Cimp e diritto sulle pubbliche affissioni e la loro sostituzione con due canoni patrimoniali, il primo relativo alla concessione, autorizzazione o esposizione pubblicitaria e il secondo relativo alle occupazioni nei mercati. In particolare il primo canone sostituisce anche il canone previsto dall'articolo 27, comma 7-8, del codice della strada e qualunque canone ricognitorio o concessorio previsto dalla legge o dai regolamenti (eccetto quelli connessi ai servizi).

L'applicazione di questi nuovi canoni richiede l'approvazione dei regolamenti e delle conseguenti tariffe, pur tenendo conto della tariffa standard indicata dalla legge, per definire diversi aspetti essenziali per la sua applicazione. Quindi la legge e il regolamento comunale sono i presupposti per poter iscrivere in bilancio la relativa entrata, che, come prevede il comma 817 della legge 160/2019, deve essere disciplinata dagli enti in modo da assicurare un gettito pari a quello conseguito dai canoni e dai tributi che sono stati sostituiti (salva la possibilità di variare il gettito modificando le tariffe). Inoltre si segnala che è prevista la soppressione dal 1 dicembre 2021 dell'obbligatorietà di istituire il servizio delle pubbliche affissioni (che resta solo per i manifesti sociali, privi di rilevanza economica).

Addizionale IRPEF

L'addizionale è determinata da specifica deliberazione allegata alla delibera di approvazione del bilancio nei limiti fissati dal D.Lgs. n. 360/98.

Il principio contabile applicato sulla contabilità finanziaria stabilisce che questa entrata si accerta per cassa o sulla base del minore tra l'importo accertato il secondo anno precedente (quindi il 2019) e quello dato dalla somma degli incassi in conto/competenza sempre del secondo anno precedente e in conto/residui dell'anno precedente (quindi incassi in conto/competenza 2019 + incassi in conto/residui2020).

Emergenza Sanitaria

Se dunque i principi consentono di effettuare previsioni di gettito su base storica, è indubbio che la crisi sanitaria ed economica in atto inciderà significativamente sui redditi delle persone fisiche, portando nel 2021 a una prevedibile contrazione di gettito.

Il nuovo Dm sulla certificazione delle perdite Covid-19 chiama gli enti a determinare le variazioni di gettito relative all'addizionale Irpef sulla base di un criterio di cassa. Chi ha accertato nel 2020 l'entrata già sulla base di questa regola, non registrerà alcun disallineamento tra i dati della certificazione e quelli di bilancio. Chi invece ha accertato per competenza, potrebbe trovarsi con una variazione di gettito certificabile molto diversa dagli accertamenti contabili, in quanto risente delle riscossioni in conto residui mantenuti su esercizi già chiusi. In ogni caso, l'effettivo andamento degli accertamenti nel corso dell'esercizio 2021 dovrà essere costantemente monitorato e, affinché ciò avvenga, il legislatore ha posto in capo agli enti un onere informativo che consiste nelle seguenti attività:

- a) rappresentazione dell'avanzo di amministrazione, con evidenza della componente costituita da residui attivi accertati sulla base delle stime dell'addizionale previste dal principio contabile;
- b) verifica periodica del grado di realizzazione dei residui attivi calcolati convenzionalmente e conseguente eventuale riaccertamento;
- c) inserimento delle informazioni nella relazione al rendiconto.

L'aliquota dell'addizionale comunale per l'anno 2021 è pari a 0,80%.

4.30 Le Entrate da Trasferimenti Correnti

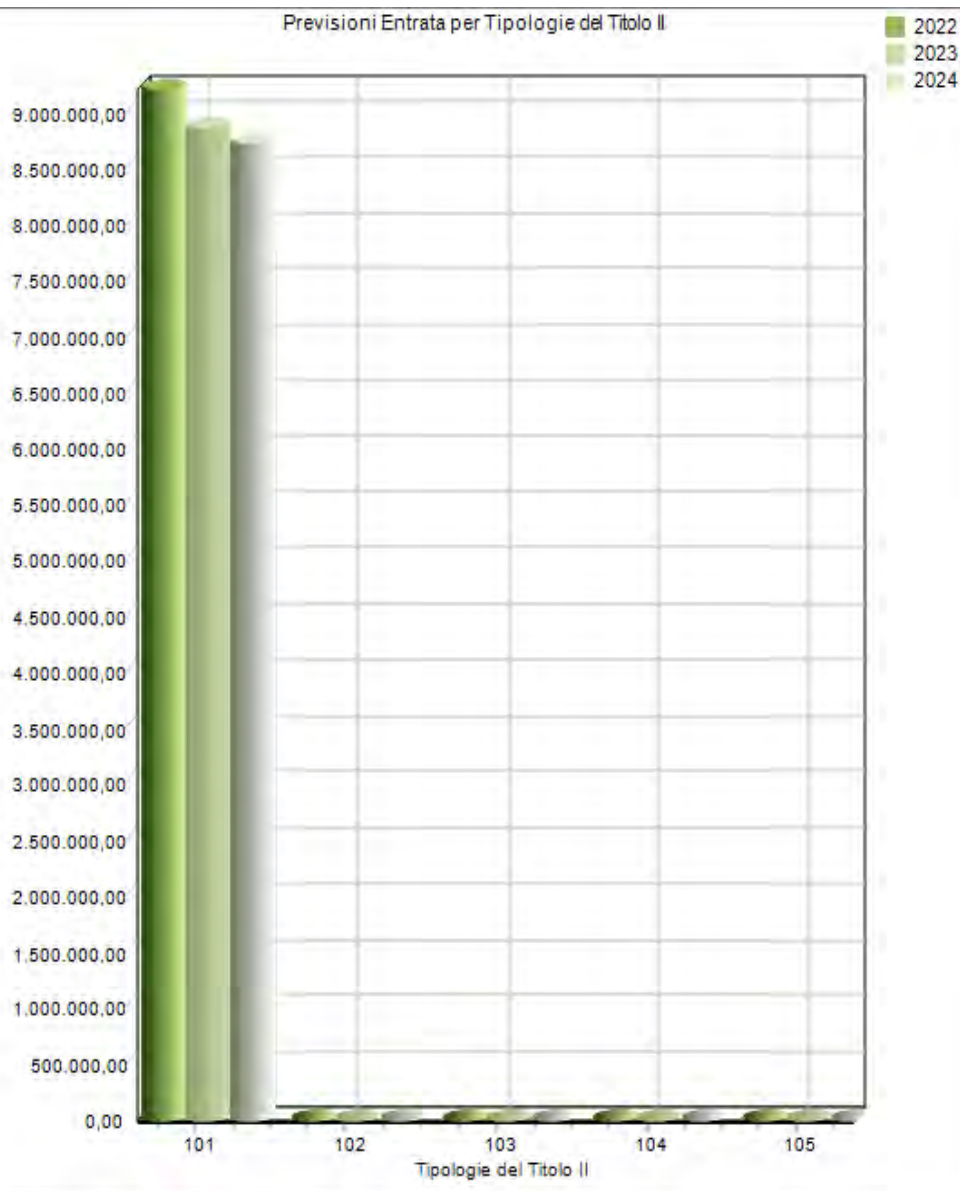
I trasferimenti correnti, Titolo II dell'entrata, sono composti dai contributi e trasferimenti correnti dello Stato, della Regione e di altri enti pubblici, anche in rapporto all'esercizio di funzioni delegate dalla Regione.

Il ritorno verso un modello di "federalismo fiscale" vede le realtà locali direttamente investite di un sempre maggior potere impositivo all'interno di una regolamentazione primaria da parte dello Stato, che, di contro, ha determinato una progressiva riduzione dei trasferimenti.

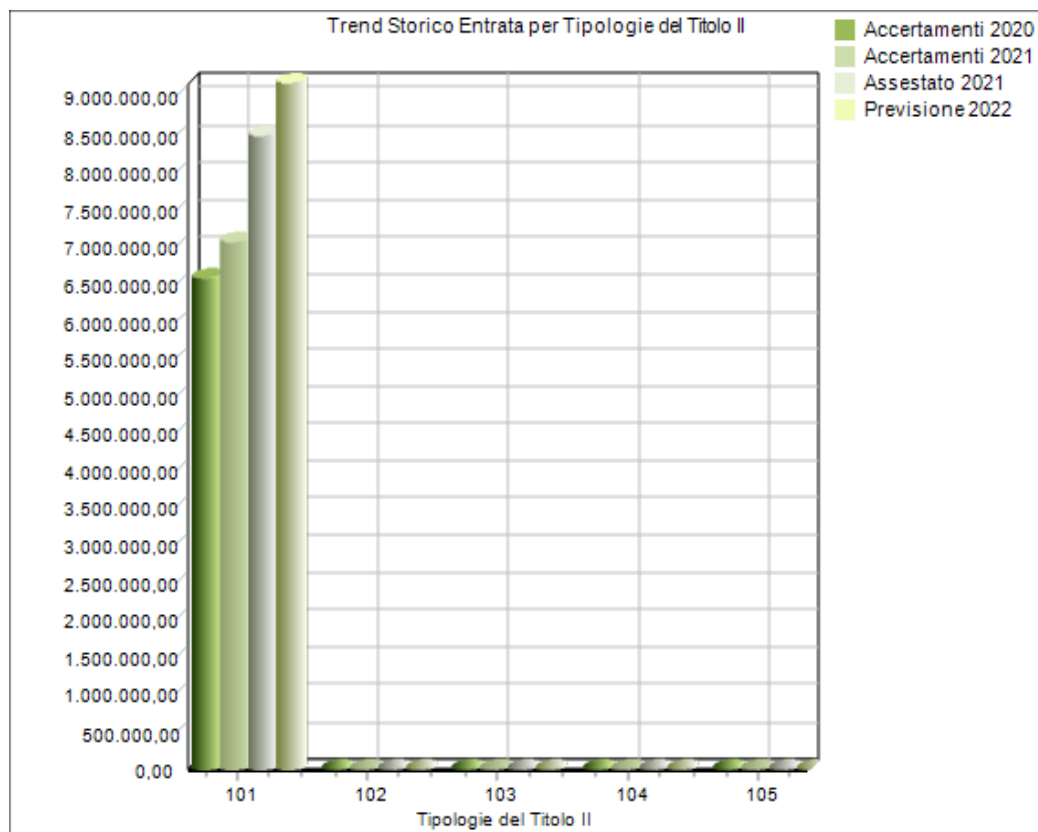
Nelle tabelle seguenti viene presentata dapprima la composizione del titolo II dell'entrata riferita al bilancio pluriennale 2022-2024 e, poi, il confronto di ciascuna tipologia con gli importi dell'assestato dell'anno 2021 e degli accertamenti degli esercizi 2021 e 2020.

TIPOLOGIE DEL TITOLO II (Digs. 118/2011)	2022	%	2023	%	2024	%
Tipologia 101: Trasferimenti correnti da Amministrazioni pubbliche	9.208.043,49	100,00%	8.870.249,12	100,00%	8.737.022,09	100,00%
Tipologia 102: Trasferimenti correnti da Famiglie	0,00	0,00%	0,00	0,00%	0,00	0,00%
Tipologia 103: Trasferimenti correnti da Imprese	0,00	0,00%	0,00	0,00%	0,00	0,00%
Tipologia 104: Trasferimenti correnti da Istituzioni Sociali Private	0,00	0,00%	0,00	0,00%	0,00	0,00%
Tipologia 105: Trasferimenti correnti dall'Unione europea e dal Resto del Mondo	0,00	0,00%	0,00	0,00%	0,00	0,00%
Totale Titolo II – Trasferimenti correnti	9.208.043,49		8.870.249,12		8.737.022,09	

Previsioni Entrata per Tipologie del Titolo II



TIPOLOGIE DEL TITOLO II (Dlgs 118/2011)	Accertamenti	Accertamenti	Assestato	Previsioni
	2020	2021	2021	2022
TIPOLOGIA 101	6.598.265,66	7.089.324,88	8.498.966,41	9.208.043,49
TIPOLOGIA 102	0,00	0,00	0,00	0,00
TIPOLOGIA 103	0,00	0,00	0,00	0,00
TIPOLOGIA 104	0,00	0,00	0,00	0,00
TIPOLOGIA 105	0,00	0,00	0,00	0,00
Totale	6.598.265,66	7.089.324,88	8.498.966,41	9.208.043,49



4.31 Analisi delle voci più significative del titolo II

Contributi ordinari dello Stato

Con l'attuazione del federalismo fiscale (D. Lgs. n. 23/2011) il legislatore ha previsto, fin dall'anno 2011, la riduzione dei trasferimenti erariali in misura corrispondente al gettito che confluisce nel Fondo di solidarietà (c.d. fiscalizzazione dei trasferimenti). Pertanto la voce riporta esclusivamente i trasferimenti non fiscalizzati iscritti in bilancio sulla base degli importi desunti dalla comunicazione del Ministero dell'Interno rilevabile sul sito Internet.

Il Fondo di solidarietà comunale costituisce il fondo per il finanziamento dei comuni anche con finalità di perequazione, alimentato con una quota del gettito IMU di spettanza dei comuni stessi. Esso è stato istituito - in sostituzione del Fondo sperimentale di riequilibrio comunale previsto dal D.Lgs. n. 23/2011 di attuazione del federalismo municipale - dall'articolo 1, comma 380, della legge di stabilità per il 2013 (legge 228/2012) in ragione della nuova disciplina dell'imposta municipale propria (IMU), introdotta dalla medesima legge n. 228/2012 nell'ambito di un intervento volto al consolidamento dei conti pubblici nell'emergenza finanziaria determinatasi negli ultimi due mesi dell'anno 2011, che ha attribuito ai comuni l'intero gettito IMU, ad esclusione di quello derivante dagli immobili ad uso produttivo, che rimane destinato allo Stato. La dotazione annuale del Fondo è definita per legge ed è in parte assicurata, come detto, attraverso una quota dell'imposta municipale propria (IMU), di spettanza dei comuni, che in esso confluisce annualmente.

Il fondo di solidarietà comunale prosegue nel 2021 la sua marcia verso i fabbisogni standard. Il DI 124/2019, all'articolo 57, ha stabilito l'incremento della quota del fondo ripartita in base ai fabbisogni standard di un ulteriore 5 per cento, passando dal 50 per cento del 2020 al 55 per cento del 2021 (che salirà al 60 per cento nel 2022 ed al 65 per cento nel 2023, fino ad arrivare al 100 per cento nel 2030). Questa circostanza incide in maniera differenziata tra i vari enti, a seconda della differenza tra le capacità fiscali e i fabbisogni standard. Inoltre, nel 2021, la dotazione del fondo viene incrementata di 200 milioni di euro (+ 100 milioni di euro rispetto al 2020) e di 300 milioni di euro (rispetto al 2019) per il 2022 e di 330 milioni di euro (sempre rispetto al 2019) nel 2023.

Nel bilancio dell'Ente sono state previste somme così suddivise:

Contributi correnti dello Stato	Importo
Contributo per gli interventi dei Comuni (ex Fondo sviluppo investimenti)	0,00
Contributo dello Stato nelle spese per gli Uffici Giudiziari	0,00
Contributo realizzazione progetti vari	0,00
Rimborso somme da parte del Ministero dell'Interno per personale in distacco sindacale	0,00
Contributo per manifestazioni varie	0,00
Altri contributi	0,00
Totale	0,00

Contributi correnti dalla Regione

Per quanto riguarda i contributi ed i trasferimenti da parte della Regione si rinvia ai prospetti relativi alle funzioni, ai servizi ed interventi delegati dalla Regione allegati al bilancio.

Nello specifico, per quanto riguarda la *categoria 02*, nel Bilancio dell'Ente sono state previste le somme così suddivise:

Contributi correnti della regione	Importo
CONTRIBUTO DELLA REGIONE PER PIANO DI ZONA DEI SERVIZI SOCIALI	0,00
CONTRIBUTI REGIONALI PER INTERVENTI SOCIALI ED ASSISTENZIALI	0,00
TRASF. DELLA REGIONE PER CONTRIBUTI DEL FONDO NAZIONALE PER IL SOSTEGNO ALL'ACCESSO ALLE ABITAZIONI IN LOCAZIONE	0,00
CONTRIBUTO REGIONALE ASSEGNAZIONE BORSE DI STUDIO A SOSTEGNO DELLE FAMIGLIE	0,00
CONTRIBUTO DELLA REGIONE PER PIANO SOCIALE REGIONALE	0,00
CONTRIBUTO DELLA REGIONE PER FORNITURA GRATUITA LIBRI DI TESTO SCUOLA MEDIA	0,00
TRASFERIMENTI DALLA REGIONE PER PROGRAMMI, PROGETTI MUSEALI, ECC.	0,00
ALTRI CONTRIBUTI	0,00
TOTALE	0,00

Contributi da organismi comunitari ed internazionali

L'ente ha, inoltre, compilato il prospetto relativo alle funzioni, ai servizi e agli interventi finanziati da organismi comunitari ed internazionali per i quali vengono iscritti in bilancio i seguenti contributi:

Contributi correnti da organismi comunitari ed internazionali	Importo
...	
...	

4.40 Le Entrate Extratributarie

Nel Titolo III delle entrate sono collocate le risorse di natura extratributarie. Insieme alle entrate dei titoli I e II contribuiscono a finanziare le spese correnti.

Appartengono a questo insieme i proventi dei servizi pubblici, i proventi dei beni dell'ente, gli interessi sulle anticipazioni e sui crediti, gli utili netti delle aziende speciali e partecipate, i dividendi di società e altre poste residuali come i proventi diversi.

Nella voce proventi da servizi pubblici sono comprese le tariffe che i cittadini pagano per accedere ai servizi erogati dall'Ente, che a mero titolo esemplificativo e non esaustivo possono essere: refezione scolastica delle scuole materne statali ed elementari, musei, impianti sportivi, teatro/cinema, Illuminazione votiva, ecc. Detti proventi dell'ente hanno un impatto diretto sui cittadini utenti perché abbracciano tutte le prestazioni rese alla cittadinanza sotto forma di servizi istituzionali (servizi essenziali), servizi a domanda individuale e servizi produttivi. I proventi dei beni comunali sono costituiti dagli affitti addebitati agli utilizzatori degli immobili del patrimonio disponibile, concessi in locazione.

Emergenza Sanitaria

Le stime della perdita di gettito per le entrate, sia tributarie che extra-tributarie, non ristorati con altri Provvedimenti già approvati o che saranno approvati e/o con risorse ulteriori e diverse rispetto agli stanziamenti del "Fondo per l'esercizio delle funzioni fondamentali degli Enti Locali", risulterà in molti casi complessa dal punto di vista della computazione. Nel caso specifico dovranno essere oggetto di certificazione:

- Le perdite certe di entrate extra-tributarie (per Provvedimenti di interruzione dei servizi emanati per fronteggiare l'emergenza sanitaria e socio-economica da "Covid-19": "servizi a domanda individuale" sospesi/interrotti);
- perdite ulteriori stimate di entrate extra-tributarie (in connessione l'emergenza sanitaria e socio-economica da "Covid-19": "servizi a domanda individuale" sospesi/interrotti).

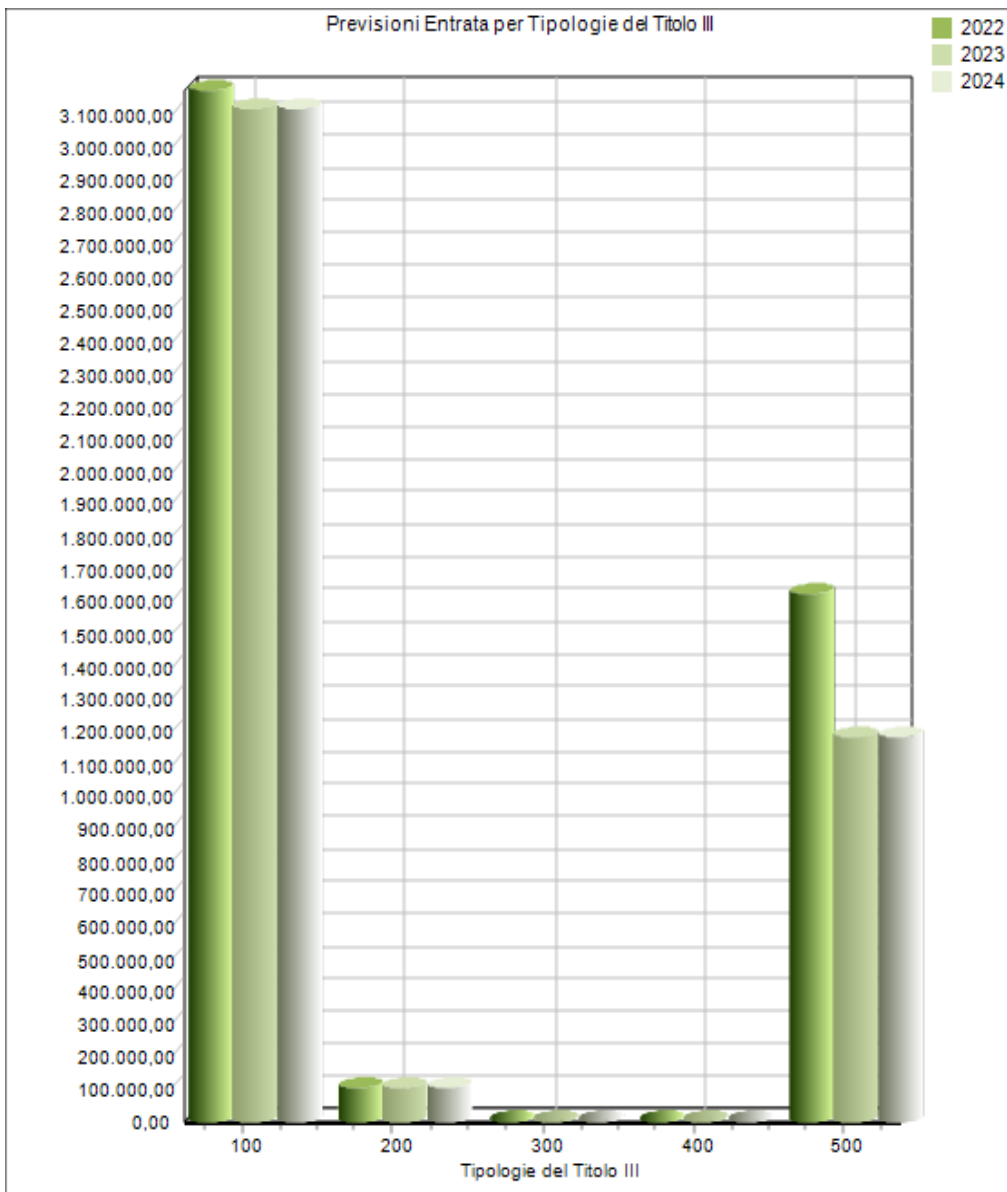
In conseguenza di quanto sopra, le risorse assegnate ai singoli Enti potranno essere utilizzate nella misura massima e correlativamente a quanto risulta possibile certificare, mentre le risorse trasferite eccedenti dovranno essere prudenzialmente accantonate in un apposito "Fondo" (Missione 20, programma 3, "Fondo per l'esercizio delle funzioni fondamentali degli Enti Locali eccedente") e, quindi, non potranno essere utilizzate per prevedere nuove spese diverse da quelle collegate all'emergenza sanitaria e socio-economica da "Covid-19" e non altrimenti ristrate, in quanto risulterà possibile che l'importo di che trattasi sia oggetto di regolazione in fase di verifica a consuntivo della perdita di gettito e dell'andamento delle spese, da effettuare entro il 30 giugno 2021, da parte del "Tavolo tecnico".

Tra le entrate del titolo 3 assume una grandissima rilevanza la gestione del servizio idrico. L'incremento tariffario recentemente adottato potrà avere effetti solo se viene operata una profonda e accurata modifica dell'organizzazione interna, senza la quale rimarranno vani tutte le altre iniziative poste in essere, con la conseguenza di vanificare il risanamento che si sta tentando di porre in essere.

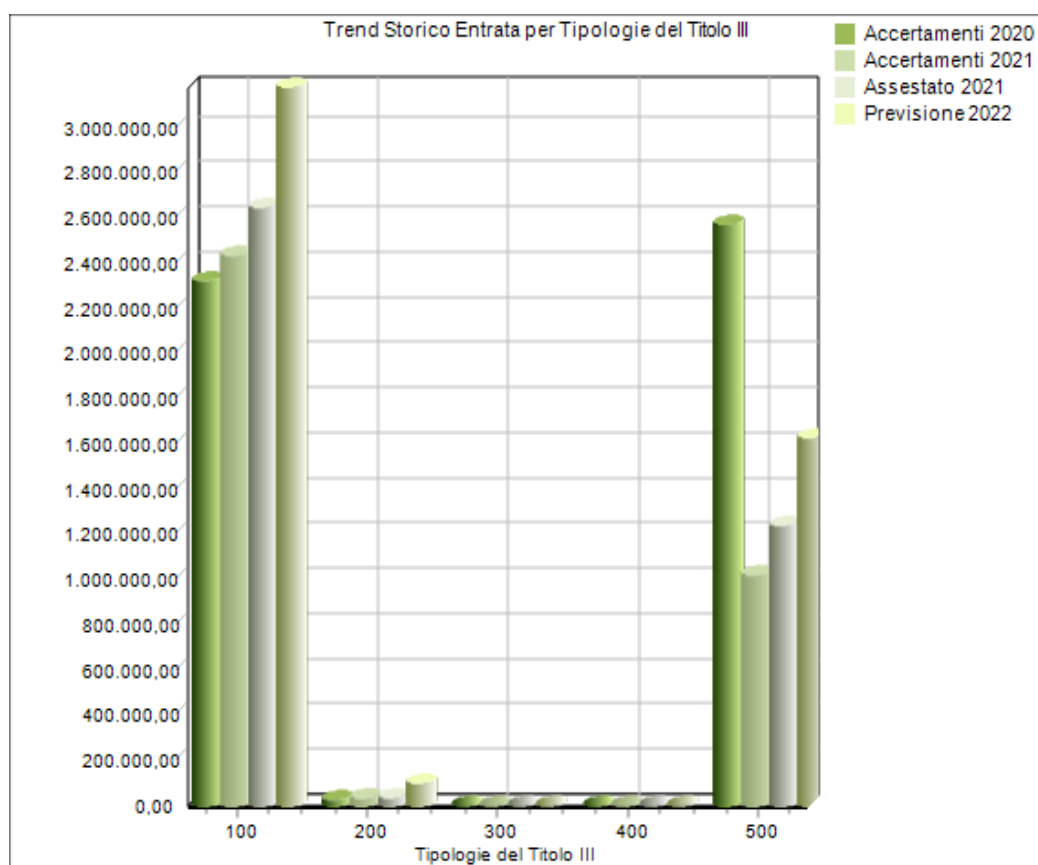
Nelle successive tabelle viene presentata dapprima la previsione pluriennale 2022-2024 con la ripartizione percentuale delle tipologie rispetto al valore complessivo del titolo III e in seguito, il confronto di ciascuna tipologia con i valori dell'assestato 2021 e degli accertamenti degli esercizi 2021 e 2020.

TIPOLOGIE DEL TITOLO III (DLGS 118/2011)	2022	%	2023	%	2024	%
Tipologia 100: Vendita di beni e servizi e proventi derivanti dalla gestione dei beni	3.175.068,20	64,82%	3.118.853,50	70,87%	3.118.853,50	70,87%
Tipologia 200: Proventi derivanti dall'attività di controllo e repressione delle	100.000,00	2,04%	100.000,00	2,27%	100.000,00	2,27%

irregolarità e degli illeciti						
Tipologia 300: Interessi attivi	500,00	0,01%	500,00	0,01%	500,00	0,01%
Tipologia 400: Altre entrate da redditi da capitale	0,00	0,00%	0,00	0,00%	0,00	0,00%
Tipologia 500: Rimborsi e altre entrate correnti	1.623.084,32	33,13%	1.181.730,87	26,85%	1.181.730,87	26,85%
Totale Titolo III Entrate extratributarie	4.898.652,52		4.401.084,37		4.401.084,37	



TIPOLOGIE DEL TITOLO III	Accertamenti	Accertamenti	Assestato	Previsioni
	2020	2021	2021	2022
TIPOLOGIA 100	2.315.475,30	2.431.579,43	2.643.633,99	3.175.068,20
TIPOLOGIA 200	21.000,00	34.000,00	34.000,00	100.000,00
TIPOLOGIA 300	0,00	0,00	0,00	500,00
TIPOLOGIA 400	0,00	0,00	0,00	0,00
TIPOLOGIA 500	2.569.847,73	1.014.622,38	1.238.862,02	1.623.084,32
TOTALE	4.906.323,03	3.480.201,81	3.916.496,01	4.898.652,52



4.41 Analisi delle voci di entrata più significative del titolo III

Entrate da servizi dell'Ente

Non tutti i servizi sono gestiti direttamente dagli enti e, pertanto, a parità di prestazioni erogate, sono riscontrabili anche notevoli scostamenti tra i valori. Peraltro tale divergenza è evidenziabile anche all'interno del medesimo Ente, nel caso in cui si adotti una differente modalità di gestione del servizio. Ne consegue che detto valore deve essere oggetto di confronto congiunto con il primo, cioè con quello relativo ai servizi gestiti in economia, al fine di trarre un giudizio complessivo sull'andamento dei servizi a domanda individuale e produttivi attivati dall'Ente.

Entrate da sanzioni amministrative per violazione codice della strada

Il prospetto seguente vuole dare dimostrazione dell'andamento delle entrate per violazioni al codice della strada negli anni più recenti, nonché individuare l'atto amministrativo di destinazione della quota percentuale vincolata delle stesse.

L'art. 208 del decreto legislativo n. 285 del 1992 è stato modificato dall'art. 40 della legge n. 120/2010. Nella versione precedente l'art. 208 comma 4 disponeva che una quota pari al 50 per cento dei proventi spettanti a regioni, province e comuni fosse devoluta alle finalità di cui al comma 2 (promozione della sicurezza della circolazione, studi e ricerche in materia di sicurezza stradale, assistenza e previdenza del personale, etc.).

A seguito delle modifiche ex L. n. 120 del 29 luglio 2010, con l'art. 208 comma 4, in sintesi, il legislatore individua un vincolo di destinazione per il 50% dei proventi da sanzioni amministrative, articolato in tre filoni:

- a) interventi riguardanti la segnaletica delle strade di proprietà dell'ente, per almeno $\frac{1}{4}$ del predetto 50%;
- b) potenziamento delle attività di controllo e di accertamento delle violazioni per almeno un altro $\frac{1}{4}$ del predetto 50%;
- c) un'ampia congerie di fattispecie per la quota residuale, in parte coincidenti con le destinazioni già proprie della precedente disciplina.

Ai sensi del comma 5, gli enti locali determinano annualmente, con delibera di giunta, le quote da destinare alle finalità di cui al comma 4, con facoltà dell'ente di utilizzare in tutto o in parte la restante quota del 50 per cento dei proventi per le finalità di cui al citato comma 4.

ENTRATA	Esercizio	Esercizio	Esercizio	Esercizio
	2019	2020	2021	2022
PREVISIONE	0,00	0,00	0,00	0,00
ACCERTAMENTO	0,00	0,00	0,00	0,00
RISCOSSIONE (COMPETENZA)	0,00	0,00	0,00	0,00

Si dà atto infine che, ai sensi dell'art. 142 cds, i proventi dalle multe con autovelox o altri dispositivi elettronici sono stati destinati nella misura del 50% all'ente proprietario della strada (con obbligo di rendiconto), mentre la restante quota è tutta vincolata. Tale quota è destinata ad interventi di manutenzione e messa in sicurezza delle infrastrutture stradali, potenziamento delle attività di controllo e di accertamento delle violazioni in materia di circolazione stradale (compreso il personale).

Entrate da proventi di beni dell'Ente

I proventi dei beni comunali sono costituiti dagli affitti addebitati agli utilizzatori degli immobili del patrimonio disponibile concessi in locazione. Tali proventi sono così suddivisi:

Principali proventi da beni dell'Ente	Importo
Fitti reali diversi	0,00
Canoni di concessione occupazione suolo pubblico (C.O.S.A.P.)	0,00
Canoni derivanti dal regime enfiteutico delle terre civiche universali	0,00
Proventi e canoni per installazione antenne telefonia mobile	0,00
Altri proventi da beni dell'Ente	0,00
Totale	0,00

Interessi attivi ed altre entrate finanziarie dell'Ente

La categoria 03 misura il valore complessivo delle entrate di natura finanziaria riscosse dall'Ente, quali gli interessi attivi sulle somme depositate in T.U. o quelli originati dall'impiego temporaneo delle somme depositate fuori tesoreria e comunque finalizzate alla realizzazione di opere pubbliche.

Le principali voci di entrata previste nel bilancio 2022 sono costituite da:

Interessi attivi ed altre entrate di natura finanziaria	Importo
Interessi da Cassa DD. PP.	0,00
Interessi da altri enti del settore pubblico	0,00
Interessi da altri soggetti	0,00
Totale	0,00

Proventi diversi

La categoria 05 presenta una natura residuale che, in una logica di corretta programmazione, dovrebbe non influenzare eccessivamente il totale del titolo.

All'interno della categoria possono trovare comunque allocazione anche gli importi riferibili al canone per l'occupazione di spazi ed aree pubbliche o all'installazione di mezzi pubblicitari nel caso in cui gli enti decidano di adottare detta soluzione.

Le principali voci di entrata previste nel bilancio 2019 sono costituite da:

Proventi diversi	Importo
...	
...	

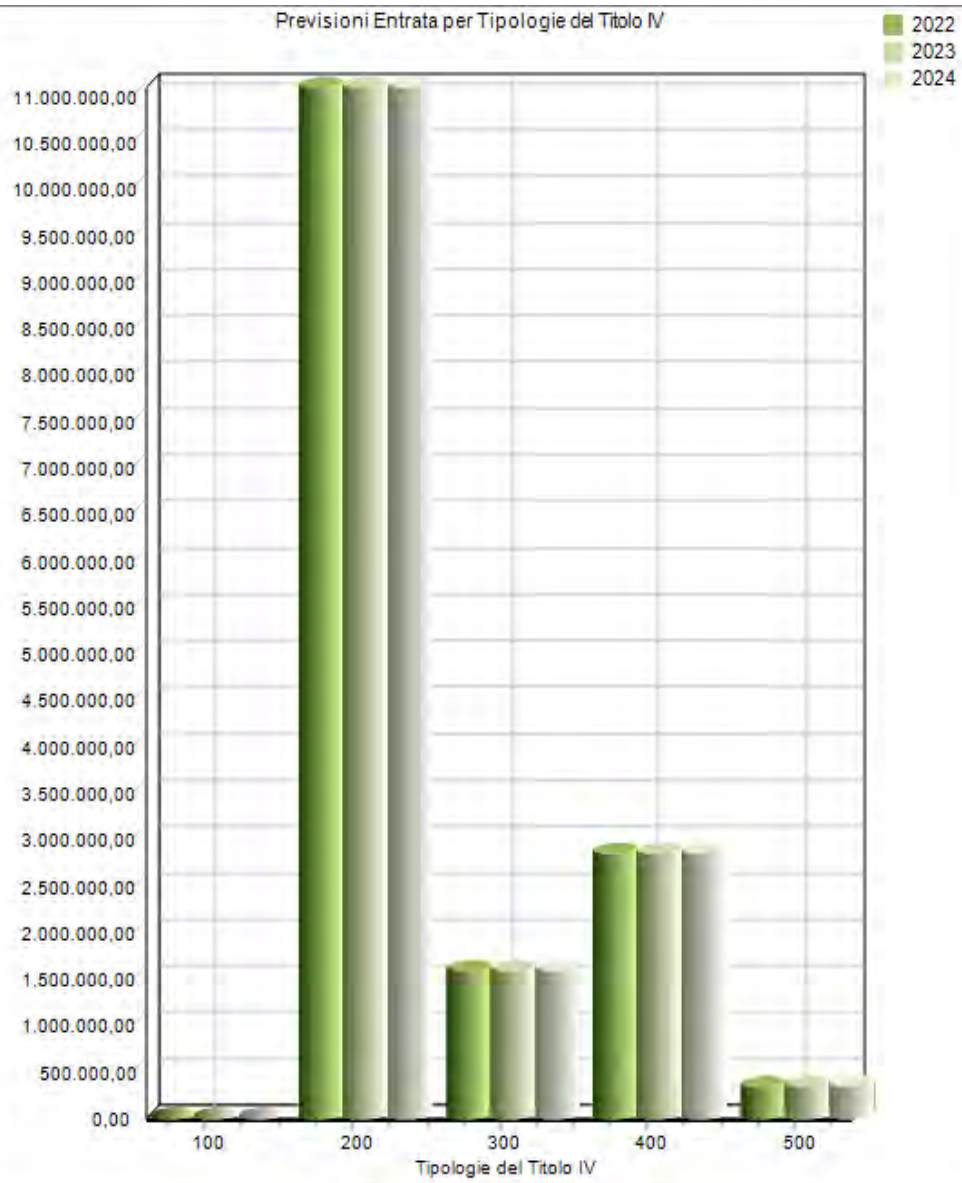
4.50 Le Entrate in Conto Capitale

Le entrate del titolo IV contribuiscono, al finanziamento delle spese d'investimento, finalizzate all'acquisizione di quei beni a fecondità ripetuta, utilizzati per più esercizi, nei processi produttivi/erogativi dell'Ente locale. Ai fini della presente analisi bisogna differenziare, all'interno del titolo IV, le forme di autofinanziamento, ottenute attraverso l'alienazione di beni di proprietà, da quelle di finanziamento esterno anche se, nella maggior parte dei casi, trattasi di trasferimenti di capitale a fondo perduto non onerosi per l'Ente.

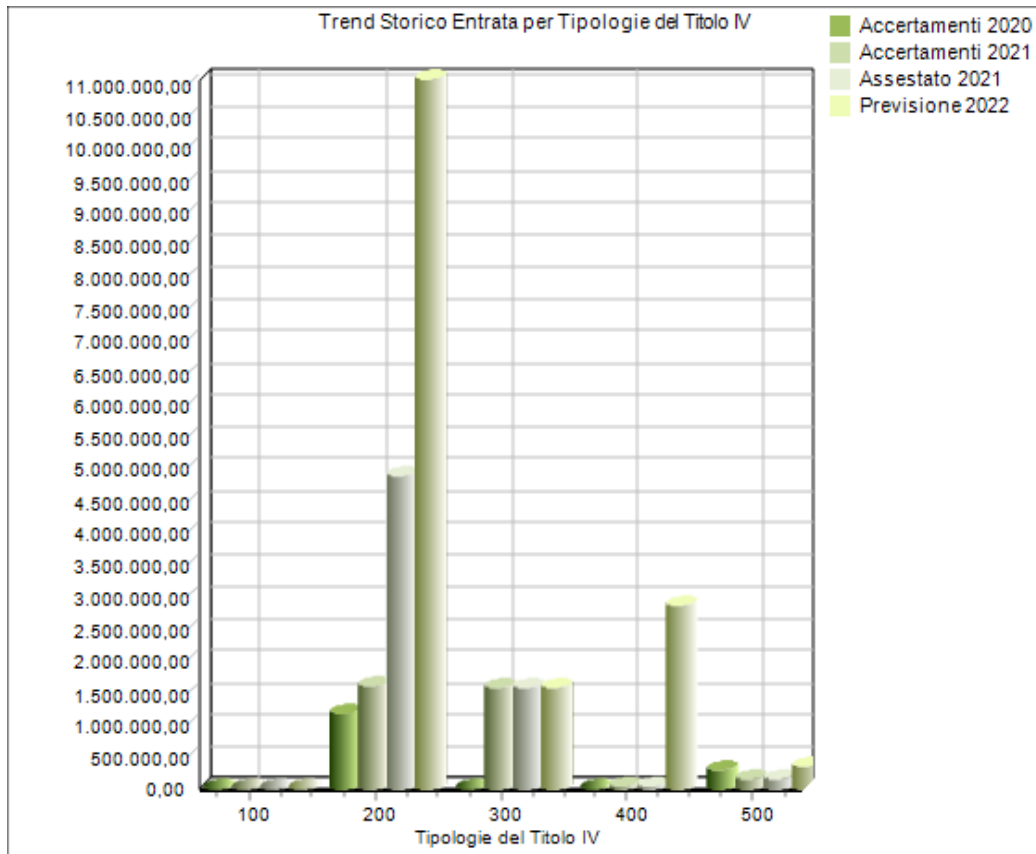
Nelle successive tabelle viene presentata dapprima la previsione pluriennale 2022-2024 con la ripartizione percentuale delle tipologie rispetto al valore complessivo del titolo IV e in seguito, il confronto di ciascuna tipologia con i valori dell'assestato 2021 e degli accertamenti degli esercizi 2021 e 2020.

TIPOLOGIE DEL TITOLO IV (DLGS 118/2011)	2022	%	2023	%	2024	%
Tipologia 100: Tributi in conto capitale	0,00	0,00%	0,00	0,00%	0,00	0,00%
Tipologia 200: Contributi agli investimenti	11.094.345,06	69,95%	11.094.438,70	69,95%	11.094.438,70	69,95%
Tipologia 300: Altri trasferimenti in conto capitale	1.578.135,67	9,95%	1.578.135,67	9,95%	1.578.135,67	9,95%
Tipologia 400: Entrate da alienazione di beni materiali e immateriali	2.855.206,80	18,00%	2.855.206,80	18,00%	2.855.206,80	18,00%
Tipologia 500: Altre entrate in conto capitale	332.000,00	2,10%	332.000,00	2,10%	332.000,00	2,10%
Totale Titolo IV	15.859.687,53		15.859.781,17		15.859.781,17	

Previsioni Entrata per Tipologie del Titolo IV




TIPOLOGIE DEL TITOLO IV	Accertamenti	Accertamenti	Assestato	Previsioni
	2020	2021	2021	2022
Tipologia 100	0,00	0,00	0,00	0,00
Tipologia 200	1.179.496,19	1.610.552,16	4.880.926,24	11.094.345,06
Tipologia 300	0,00	1.576.635,67	1.578.135,67	1.578.135,67
Tipologia 400	3.500,00	16.003,75	16.063,75	2.855.206,80
Tipologia 500	291.073,54	131.554,43	133.504,43	332.000,00
Totale Titolo IV	1.474.069,73	3.334.746,01	6.608.630,09	15.859.687,53

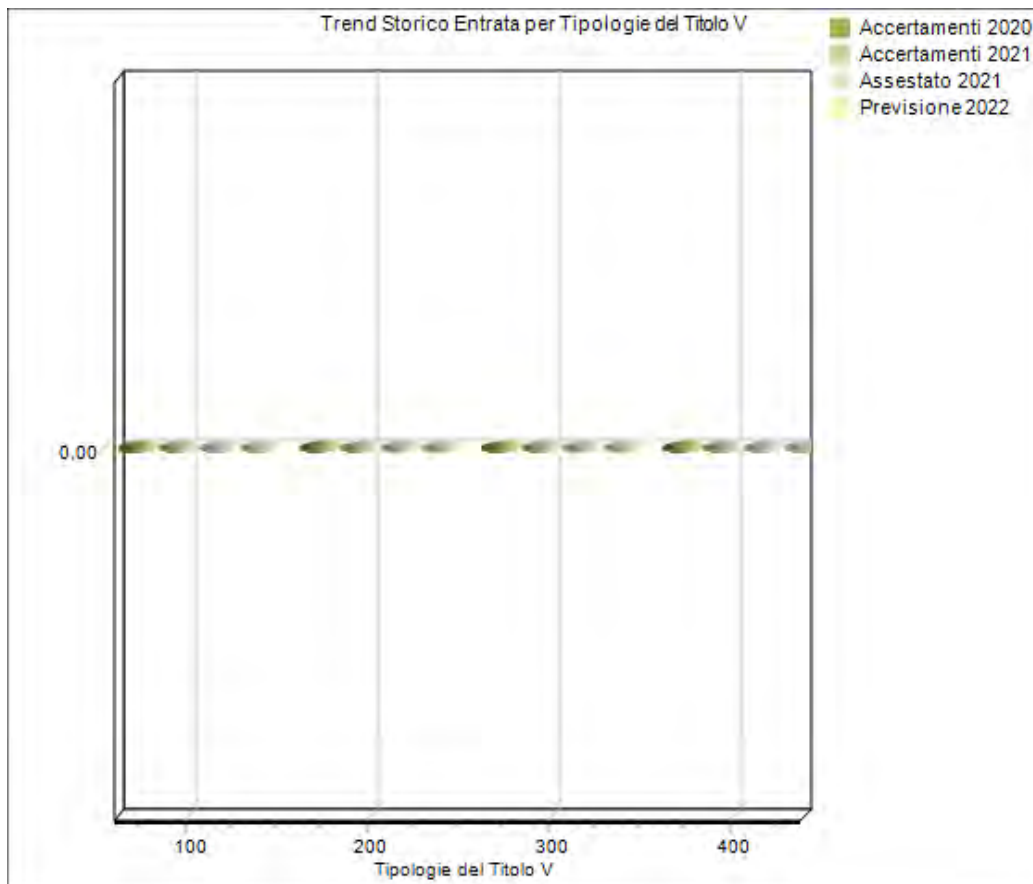


Le entrate del titolo V derivano da riduzioni di attività finanziarie. Nelle successive tabelle viene presentata dapprima la previsione pluriennale 2022-2024 con la ripartizione percentuale delle tipologie rispetto al valore complessivo del titolo V e in seguito, il confronto di ciascuna tipologia con i valori dell'assestato 2021 e degli accertamenti degli esercizi 2021 e 2020.

TIPOLOGIE DEL TITOLO V (DLGS 118/2011)	2022	%	2023	%	2024	%
Tipologia 100: Alienazione di attività finanziarie	0,00	0,00%	0,00	0,00%	0,00	0,00%
Tipologia 200: Riscossione crediti di breve termine	0,00	0,00%	0,00	0,00%	0,00	0,00%
Tipologia 300: Riscossione crediti di medio-lungo termine	0,00	0,00%	0,00	0,00%	0,00	0,00%
Tipologia 400: Altre entrate per riduzione di attività finanziarie	0,00	0,00%	0,00	0,00%	0,00	0,00%
Totale Titolo V	0,00		0,00		0,00	



TIPOLOGIE DEL TITOLO V	Accertamenti	Accertamenti	Assestato	Previsioni
	2020	2021	2021	2022
Tipologia 100	0,00	0,00	0,00	0,00
Tipologia 200	0,00	0,00	0,00	0,00
Tipologia 300	0,00	0,00	0,00	0,00
Tipologia 400	0,00	0,00	0,00	0,00
Totale Titolo V	0,00	0,00	0,00	0,00



4.51 Analisi delle voci più significative di entrata del titolo IV e del titolo V

Per quanto riguarda le principali voci che partecipano alla determinazione dell'importo di ciascuna categoria del titolo IV riportata nel bilancio di previsione 2022, possiamo precisare che i trasferimenti di capitale dalla Regione sono stati iscritti sulla base di specifiche disposizioni e comunicazioni nel rispetto del programma degli investimenti.

Alienazioni di Beni Patrimoniali

Le alienazioni di beni patrimoniali sono una delle fonti di autofinanziamento del Comune attraverso la cessione a titolo oneroso di fabbricati, terreni, diritti patrimoniali e altri valori mobiliari. Salvo eccezioni espressamente previste dal legislatore, questa tipologia di entrata deve essere prontamente reinvestito in altre spese d'investimento. È questa la regola generale che impone il mantenimento del vincolo originario di destinazione.

Alienazioni Beni Patrimoniali	Importo
ALIENAZIONE BENI IMMOBILI	0,00
ALIENAZIONE DI BENI MOBILI	0,00
ALIENAZIONE DI TITOLI	0,00

Trasferimenti di capitale dallo Stato

I trasferimenti di capitale iscritti in bilancio sono stati verificati sulla base delle disposizioni sui trasferimenti erariali. Gli importi sono desunti dalla comunicazione del Ministero dell'Interno rilevabile sul sito Internet. Nello specifico nel bilancio dell'ente sono state previste somme così suddivise:

Trasferimenti di capitale dallo Stato	Importo
...	
...	

Trasferimenti di capitale dalla regione e da altri enti del settore pubblico

I trasferimenti di capitale dalla regione sono stati iscritti sulla base di specifiche disposizioni e comunicazioni effettuate dall'ente agli uffici tecnici comunali che hanno proceduto a comunicare al settore finanziario gli importi. Nello specifico nel bilancio dell'ente sono state previste somme così suddivise:

Trasferimenti di capitale da regione ed altri enti	Importo
...	
...	

Trasferimenti di capitale da altri soggetti

I trasferimenti di capitale da altri soggetti sono stati iscritti sulla base di specifiche disposizioni e comunicazioni effettuate dai terzi agli uffici comunali che hanno proceduto a comunicare al settore finanziario gli importi. Nello specifico nel bilancio dell'ente sono state previste somme così suddivise:

Trasferimenti di capitale da altri soggetti	Importo
...	
...	

Contributo per permesso di costruire

Tra i trasferimenti di capitale da altri soggetti rientrano i Contributi per permesso di costruire e le relative sanzioni.

I corrispondenti valori iscritti in bilancio sono riepilogati nella seguente tabella:

ENTRATA	Esercizio	Esercizio	Esercizio	Esercizio
	2019	2020	2021	2022
<i>PREVISIONE</i>	0,00	0,00	0,00	0,00
<i>ACCERTAMENTO</i>	0,00	0,00	0,00	0,00
<i>RISCOSSIONE (COMPETENZA)</i>	0,00	0,00	0,00	0,00

La destinazione percentuale del contributo al finanziamento della spesa corrente è, per l'anno 2022, la seguente: 0,00 %

Si precisa che le previsioni, effettuate dal competente Ufficio comunale, sono state effettuate in base:

- al piano regolatore approvato;
- alle pratiche edilizie in sospeso;
- all'andamento degli stanziamenti e accertamenti degli anni passati;
- tenendo conto di convenzioni in atto con i privati, in base alle quali è prevista la compensazione tra oneri di urbanizzazione e opere realizzate direttamente.

4.60 Le Entrate dei titoli VI e VII


Le entrate del Titolo VI sono costituite dalle accensioni di prestiti.

Le entrate proprie di parte investimento (e cioè le alienazioni di beni patrimoniali, i contributi per permessi per costruire e l'eventuale avanzo di amministrazione), i finanziamenti concessi da terzi (e quindi i contributi in conto capitale) e le eccedenze di risorse di parte corrente (risparmio) possono non essere ritenute sufficienti a finanziare il piano degli investimenti dell'Ente. In tale circostanza, il ricorso al credito esterno, sia di natura agevolata che ai tassi correnti di mercato, diventa l'unico mezzo a cui l'ente può accedere per realizzare le opere pubbliche programmate.

Tuttavia il ricorso al credito da parte dell'Ente genera effetti indotti nel comparto della spesa corrente. La contrazione di mutui decennali o ventennali, infatti, richiederà il successivo rimborso delle quote capitale ed interesse (spesa corrente) per un intervallo di pari durata.

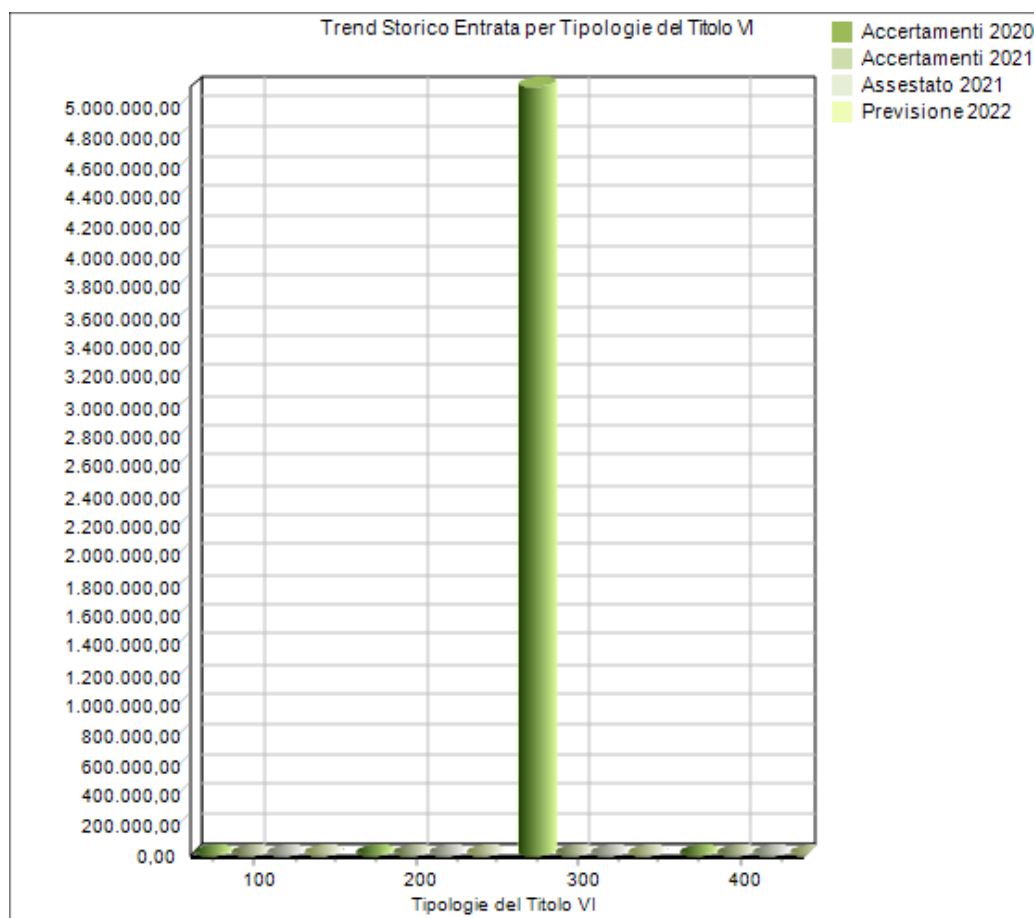
Nelle successive tabelle viene presentata dapprima la previsione pluriennale 2022-2024 con la ripartizione percentuale delle tipologie rispetto al valore complessivo del titolo VI e in seguito, il confronto di ciascuna tipologia con i valori dell'assestato 2021 e degli accertamenti degli esercizi 2021 e 2020.

TIPOLOGIE DEL TITOLO VI (DLGS 118/2011)	2022	%	2023	%	2024	%
Tipologia 100: Emissione di titoli obbligazionari	0,00	0,00%	0,00	0,00%	0,00	0,00%
Tipologia 200: Accensione prestiti a breve termine	0,00	0,00%	0,00	0,00%	0,00	0,00%
Tipologia 300: Accensione mutui e altri finanziamenti a medio lungo termine	0,00	0,00%	0,00	0,00%	0,00	0,00%
Tipologia 400: Altre forme di indebitamento	0,00	0,00%	0,00	0,00%	0,00	0,00%
Totale Titolo VI	0,00		0,00		0,00	



TIPOLOGIE DEL TITOLO VI	Accertamenti 2020	Accertamenti 2021	Assestato 2021	Previsioni 2022
Tipologia 100	0,00	0,00	0,00	0,00

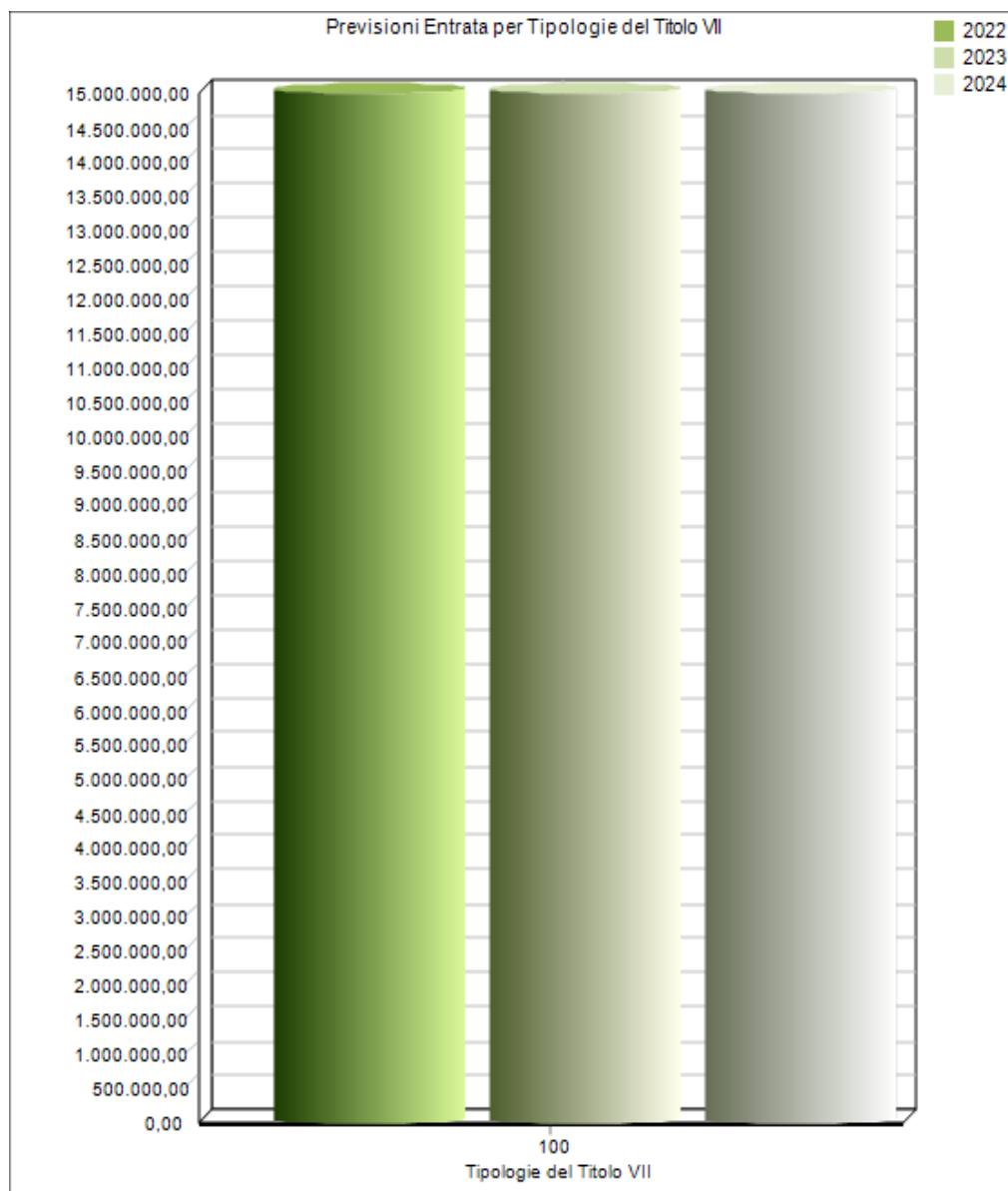
Tipologia 200	0,00	0,00	0,00	0,00
Tipologia 300	5.134.778,45	0,00	0,00	0,00
Tipologia 400	0,00	0,00	0,00	0,00
Totale Titolo VI	5.134.778,45	0,00	0,00	0,00



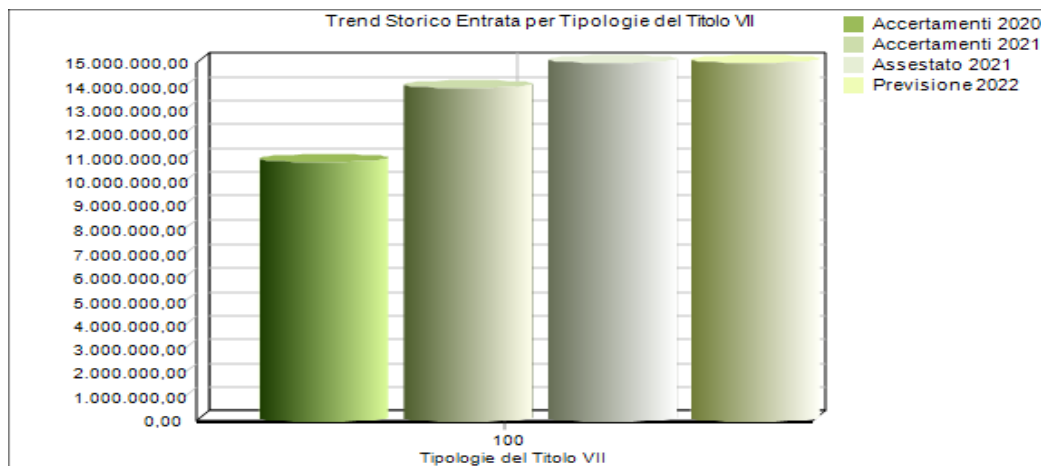
Le entrate del Titolo VII sono costituite dalle anticipazioni di tesoreria e cassa.

Nelle successive tabelle viene presentata dapprima la previsione pluriennale 2022-2024 con la ripartizione percentuale delle tipologie rispetto al valore complessivo del titolo VII e in seguito, il confronto di ciascuna tipologia con i valori dell'assestato 2021 e degli accertamenti degli esercizi 2021 e 2020.

TIPOLOGIE DEL TITOLO VII (DLGS 118/2011)	2022	%	2023	%	2024	%
Tipologia 100: Anticipazioni da istituto tesoriere/cassiere	15.000.000,00	100,00%	15.000.000,00	100,00%	15.000.000,00	100,00%
Totale Titolo VII	15.000.000,00		15.000.000,00		15.000.000,00	



TIPOLOGIE DEL TITOLO VII	Accertamenti	Accertamenti	Assestato	Previsioni
	2020	2021	2021	2022
Tipologia 100	10.841.991,06	13.922.729,77	15.000.000,00	15.000.000,00
Totale Titolo VII	10.841.991,06	13.922.729,77	15.000.000,00	15.000.000,00



Il nostro ente prevede, nel corso del **2017** il ricorso a anticipazioni di tesoreria ed al riguardo evidenzia che:

- l'entità dello stanziamento è pari a € _____ ed è stato determinato sulla base degli andamenti storici e di quelli presunti dei flussi di cassa;
- il limite dell'anticipazione concedibile ai sensi dell'art. 222 del D.Lgs. n. 267/2000 è pari a € _____;
- l'entità dello stanziamento a titolo di interessi di € _____;
- l'entità delle entrate a specifica destinazione che si presume di utilizzare in termini di cassa, ex art. 195 D.Lgs. n. 267/2000, è di € _____ con corrispondente vincolo sull'anticipazione di tesoreria concedibile.

4.61 Capacità di indebitamento

Il ricorso all'indebitamento è consentito solo per finanziare spese d'investimento. Costituiscono indebitamento (art.3 comma 17 legge 350/2003, art.1 commi 739 e 740 legge 296/06)

- mutui;
- prestiti obbligazionari;
- aperture di credito;
- cartolarizzazioni di flussi futuri di entrata;
- cartolarizzazioni con corrispettivo inferiore all'85% del prezzo di mercato dell'attività;
- cartolarizzazioni garantite da amministrazioni pubbliche;
- cartolarizzazioni e cessioni crediti vantati verso altre pubbliche amministrazioni;
- premio incassato al momento di perfezionamento di operazioni derivate.

Il ricorso all'indebitamento, oltre che a valutazioni di convenienza economica, è subordinato al rispetto di alcuni vincoli legislativi.

A riguardo, il D.Lgs n. 267/2000, all'articolo 204, sancisce che *"l'ente locale può assumere nuovi mutui e accedere ad altre forme di finanziamento reperibili sul mercato solo se l'importo annuale degli interessi, sommato a quello dei mutui precedentemente contratti, a quello dei prestiti obbligazionari precedentemente emessi, a quello delle aperture di credito stipulate e a quello derivante da garanzie prestate ai sensi dell'articolo 207, al netto dei contributi statali e regionali in conto interessi, non supera il 12 per cento, per l'anno 2011, e l'8 per cento per gli anni dal 2012 al 2014, e il 10 per cento, a decorrere dall'anno 2015 delle entrate relative ai primi tre titoli delle entrate del rendiconto del penultimo anno precedente quello in cui viene prevista l'assunzione dei mutui"*, (nel caso in esame il 2013).

La novità introdotta dalla Legge di stabilità 2015 è relativa all'alleggerimento dei limiti di indebitamento degli enti locali, con lo scopo dichiarato di favorire gli investimenti pubblici. A tal fine il comma 539 modifica l'articolo 204 del TUEL (D.Lgs. n. 267/2000) incrementando per il 2015 dall'8% al 10% il tetto massimo degli interessi passivi sul totale entrate relative ai primi tre titoli delle entrate del rendiconto del penultimo anno precedente quello in cui viene prevista l'assunzione dei mutui, al di sotto del quale le amministrazioni possono legittimamente contrarre nuovi mutui o accedere ad altre forme di finanziamento reperibili sul mercato. In tale contesto assumono rilevanza anche i parametri di deficitarietà individuati con Dm. 28 dicembre 2018, con decorrenza dall'anno 2019 con riferimento alla data di scadenza per l'approvazione dei documenti di bilancio, il cui rispetto risulta essenziale ai fini della valutazione circa la sussistenza di gravi situazioni di squilibrio strutturale per l'Ente.

Ma a prescindere dal rispetto del limite di indebitamento stabilito dall'art. 204 del Tuel, e degli altri vincoli di finanza pubblica posti dalla normativa vigente, le future politiche di investimento dell'Ente richiedono una valutazione complessiva della situazione economico-finanziaria e debitoria che tiene conto della sostenibilità dell'indebitamento, e quindi della capacità di far fronte ai relativi oneri finanziari con risorse di carattere ricorrente, sia nell'attualità sia in un'ottica prospettica, nonché degli effetti sull'irrigidimento della spesa, in funzione della garanzia del conseguimento e del mantenimento dell'equilibrio di bilancio e in funzione del trend di riduzione dell'indebitamento e degli impegni eventualmente assunti dall'Amministrazione a tal proposito.

A tal riguardo si è ritenuto opportuno proporre nel corso della presente relazione il calcolo della capacità di indebitamento residua del nostro Ente.

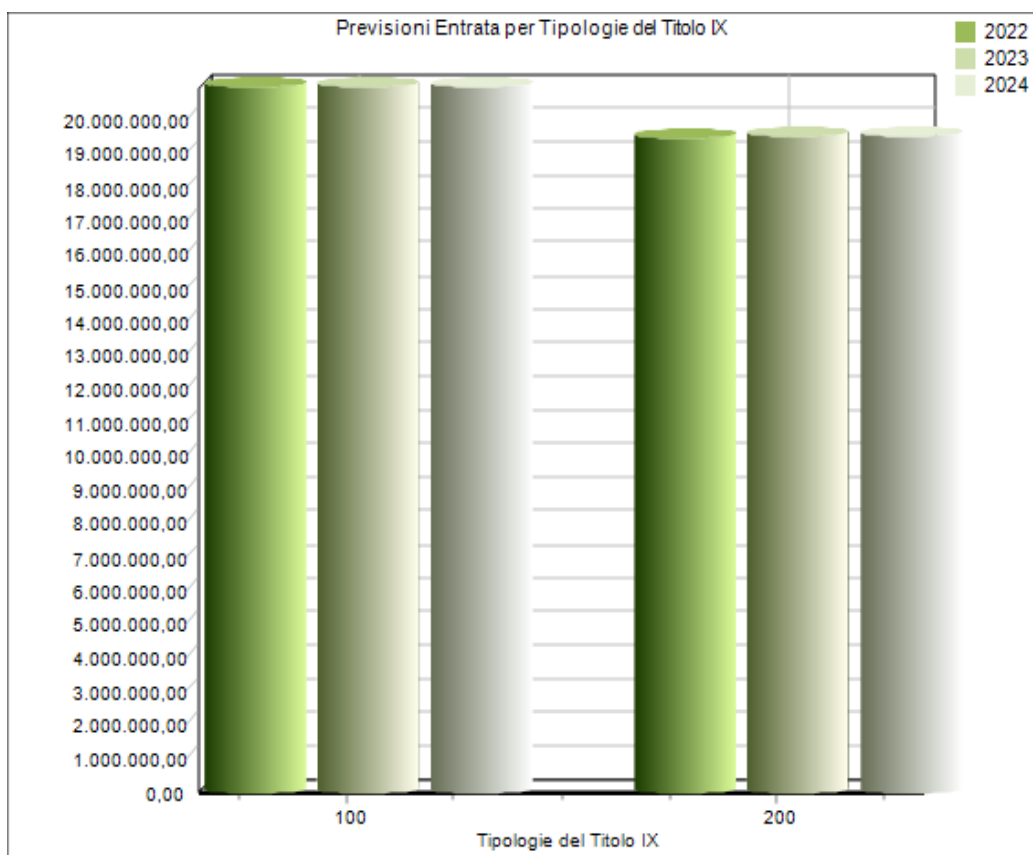
CAPACITA' DI INDEBITAMENTO		Parziale	Totale	
Titolo I - accertamenti anno	2020	9.738.461,56		
Titolo II - accertamenti anno	2020	6.598.265,66		
Titolo III - accertamenti anno	2020	4.906.323,03		
Totale Entrate Correnti anno	2020		21.243.050,25	
10% delle Entrate Correnti anno	2020			2.124.305,02
			Quota interessi prevista al 1° gennaio	133.133,29
			Quota disponibile	1.991.171,74

L'importo previsto per interessi passivi al 1° gennaio 2022 rappresenta il 0,00% del totale della spesa corrente.

4.70 Le Entrate del titolo IX

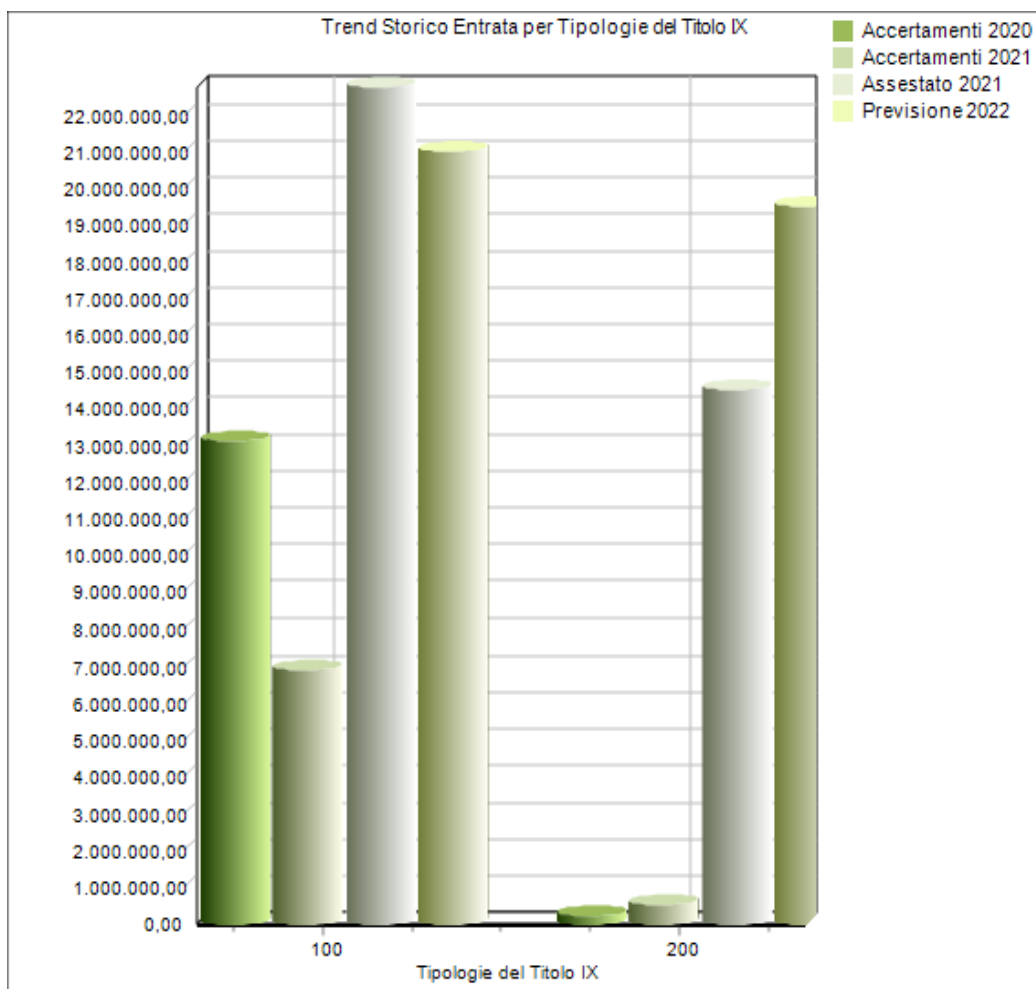
Le entrate del Titolo IX sono costituite dalle partite di giro e dalle entrate per conto di terzi.

TIPOLOGIE DEL TITOLO IX (DLGS 118/2011)	2022	%	2023	%	2024	%
Tipologia 100: Entrate per partite di giro	20.978.266,51	51,86%	20.978.266,51	51,80%	20.978.266,51	51,80%
Tipologia 200: Entrate per conto terzi	19.472.679,87	48,14%	19.522.679,87	48,20%	19.522.679,87	48,20%
Totale	40.450.946,38		40.500.946,38		40.500.946,38	



Nella tabella che segue è presentato il confronto dei valori iscritti nel bilancio di competenza 2022 con gli importi accertati negli anni 2020 e 2021 e l'assestato 2021.

TIPOLOGIE DEL	Accertamenti	Accertamenti	Assestato	Previsioni
TITOLO IX	2020	2021	2021	2022
Tipologia 100	13.124.931,13	6.868.655,29	22.727.919,31	20.978.266,51
Tipologia 200	185.800,04	481.248,23	14.516.984,74	19.472.679,87
Totale	13.310.731,17	7.349.903,52	37.244.904,05	40.450.946,38



5.00 Analisi della Spesa

Analizzare le spese di un ente locale significa valutare l'efficienza e l'economicità dell'amministrazione ed è fondamentale per la ricerca di nuove soluzioni tese a migliorare la gestione dell'ente, l'allocazione delle risorse e per raggiungere uno standard qualitativo sempre più elevato.

Il volume delle spese dipende direttamente dall'ammontare complessivo delle entrate che si prevede di accertare nell'esercizio. La politica tributaria e tariffaria, congiuntamente alla capacità progettuale di ciascun ente tesa a intercettare flussi di trasferimenti provenienti da altre fonti per la realizzazione degli investimenti, da una parte, e la programmazione degli interventi di spesa, dall'altra, sono fenomeni collegati da un vincolo particolarmente forte. Dato che la possibilità di manovra nel campo delle entrate non è molto ampia, e questo specialmente nei periodi in cui la congiuntura economica è negativa, diventa importante per l'ente locale utilizzare al meglio la propria capacità di spesa per mantenere, sia ad inizio esercizio che durante l'intera gestione, un costante equilibrio di bilancio.

La valutazione delle spese che un ente locale sostiene per la propria gestione, implica un'analisi approfondita di alcune particolari voci di bilancio, dalle spese per il personale alle quote di ammortamento dei mutui, dalle spese per l'amministrazione generale alle spese correnti e in conto capitale.

In sequenza, si analizzano gli aspetti contabili riguardanti la suddivisione delle spese in titoli, per poi passare alla loro scomposizione in missioni e macroaggregati.

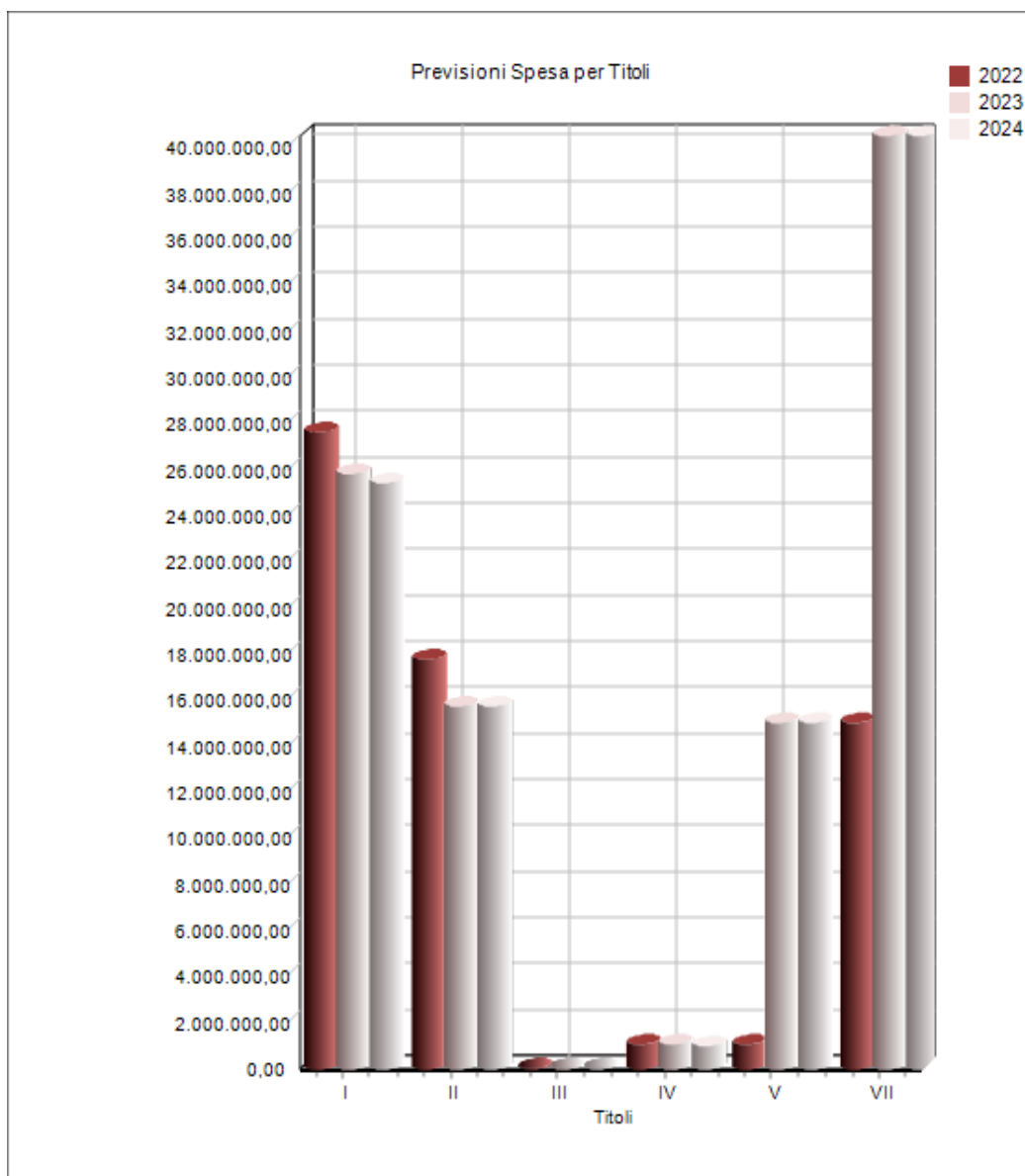
5.10 Analisi per Titoli

Le spese si dividono in sei titoli: spese per l'ordinaria amministrazione (spese correnti), spese di investimento (spese in conto capitale), spese per incremento di attività finanziarie, spese per il ripiano dei debiti precedentemente contratti (spese per rimborso prestiti), spese chiusura anticipi di cassa e servizi per conto di terzi e partite di giro. Le variazioni nelle politiche di spesa riflettono spesso delle scelte strategiche delle amministrazioni locali nella programmazione degli investimenti.

- a) "**Titolo I**" le spese correnti, cioè quelle destinate a finanziare l'ordinaria gestione caratterizzata da spese consolidate e di sviluppo non aventi effetti duraturi sugli esercizi successivi;
- b) "**Titolo II**" Spese in conto capitale: sono spese per gli investimenti ovvero tutte quelle necessarie per la costruzione, la manutenzione straordinaria di opere pubbliche (strade, scuole, uffici, edifici pubblici, ecc.), i trasferimenti di capitale e i costi di progettazione di opere pubbliche, l'acquisto di beni strumentali come automezzi, software, hardware, arredi, ecc.;
- c) "**Titolo III**" Spese per incremento attività finanziarie: comprende gli acquisti di partecipazioni azionarie e poste compensative derivanti da incassi e versamenti di mutui dall'istituto erogante all'Ente;
- d) "**Titolo IV**" le somme da destinare al rimborso di prestiti (quota capitale);
- e) "**Titolo V**" Chiusura anticipazioni ricevute da istituto tesoriere/cassiere: sono spese effettuate per la restituzione delle eventuali anticipazioni erogate dall'istituto tesoriere, per fare fronte a momentanee esigenze di liquidità;
- f) "**Titolo VII**" Uscite per conto terzi e partite di giro: sono le spese che il comune effettua per conto di terzi ed hanno sempre un uguale corrispettivo nella parte entrata. Principalmente includono il riversamento allo Stato delle ritenute effettuate sia sugli stipendi del personale quale sostituto d'imposta sia a titolo di IVA per effetto dell'istituto dello split payment e del reverse charge. Inoltre, come prescritto dalla normativa, includono anche le previsioni dei movimenti giornalieri riguardanti le entrate a specifica destinazione attivate per il pagamento della spesa corrente in attuazione dell'art.195 del Tuel.

La composizione dei sei titoli è da correlare, come già esposto in precedenza, alle entrate. Nel nostro Ente la situazione relativamente al pluriennale 2022-2024 si presenta come riportato nella tabella seguente:

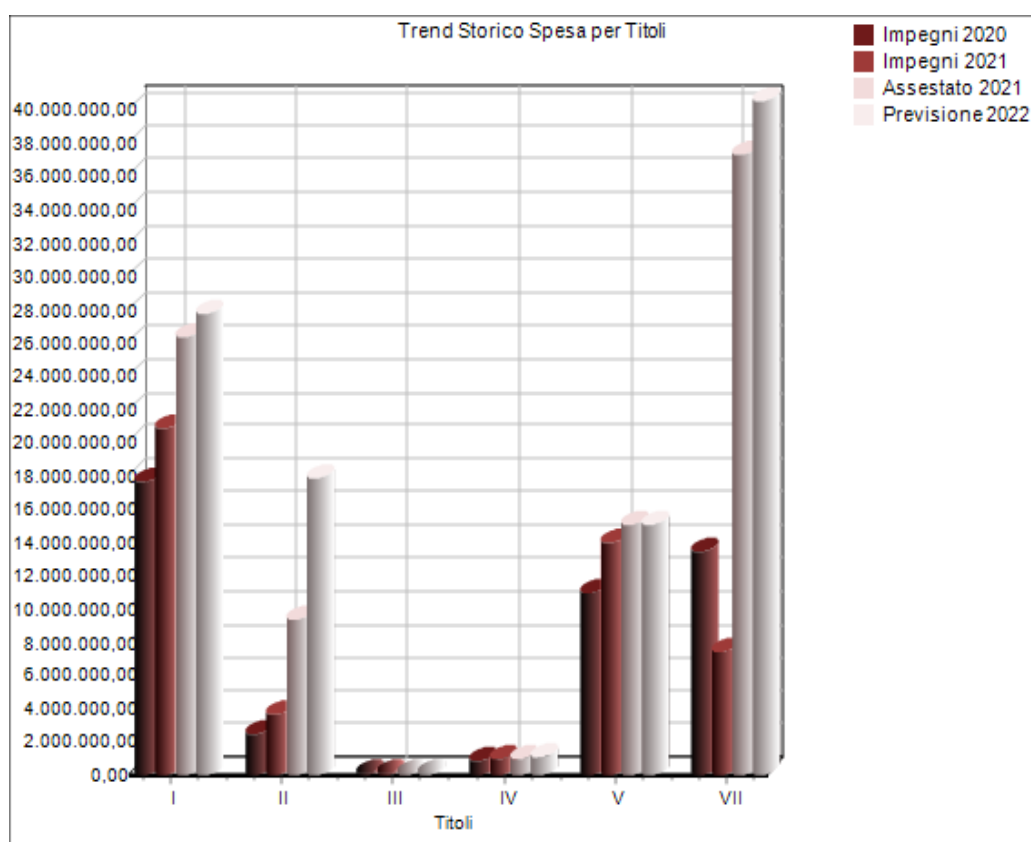
TITOLI DELLA SPESA (D.LGS. 118/2011)	2022	%	2023	%	2024	%
TITOLO I - Spese correnti	27.654.934,51	27,14%	25.798.948,00	26,32%	25.411.540,99	26,04%
TITIOO II - Spese in conto capitale	17.784.188,29	17,45%	15.717.040,60	16,03%	15.697.040,60	16,09%
TITIOLO III -Spese per incremento attività finanziarie	0,00	0,00%	0,00	0,00%	0,00	0,00%
TITOLO IV - Rimborso Prestiti	1.006.092,83	0,99%	1.020.271,06	1,04%	974.830,15	1,00%
TITOLO V - Chiusura Anticipazioni ricevute da istituto tesoriere/cassiere	15.000.000,00	14,72%	15.000.000,00	15,30%	15.000.000,00	15,37%
TITIOLO VII - Uscite per conto terzi e partite di giro	40.450.946,38	39,70%	40.500.946,38	41,31%	40.500.946,38	41,50%
TOTALE TITOLI	101.896.162,01		98.037.206,04		97.584.358,12	



Nella tabella sottostante, invece, viene effettuato un confronto delle previsioni definitive dell'anno 2022 con

l'assestato 2021 e gli importi impegnati negli anni 2020 e 2021.

TITOLI DELLA SPESA (dlgs 118/2011)	Impegni 2020	Impegni 2021	Assestato 2021	Previsioni 2022
TITOLO I	17.538.629,21	20.758.404,33	26.218.906,81	27.654.934,51
TITOLO II	2.326.521,10	3.599.494,70	9.248.694,80	17.784.188,29
TITOLO III	0,00	0,00	0,00	0,00
TITOLO IV	800.768,02	853.917,97	887.630,29	1.006.092,83
TITOLO V	10.841.991,06	13.922.729,77	15.000.000,00	15.000.000,00
TITOLO VII	13.310.731,17	7.349.903,52	37.244.904,05	40.450.946,38
Totale	44.818.640,56	46.484.450,29	88.600.135,95	101.896.162,01



5.11 Spese ricorrenti e non ricorrenti

Si riporta il prospetto delle spese per titoli in cui si evidenzia la parte non ricorrente.

Le spese non ricorrenti sono composte da spese correnti straordinarie e dalle spese in conto capitale previste per il piano degli investimenti.

TITOLI	SPESE (DLGS 118/2011)					
	Previsione 2022		Previsione 2023		Previsione 2024	
	Totale	di cui non ricorrente	Totale	di cui non ricorrente	Totale	di cui non ricorrente
TITOLO I – <i>Spese correnti</i>	27.654.934,51	0,00	25.798.948,00	0,00	25.411.540,99	0,00
TITOLO II – <i>Spese in conto capitale</i>	17.784.188,29	0,00	15.717.040,60	0,00	15.697.040,60	0,00
TITOLO III – <i>Spese per incremento di attività finanziarie</i>	0,00	0,00	0,00	0,00	0,00	0,00
TITOLO IV – <i>Rimborso di prestiti</i>	1.006.092,83	0,00	1.020.271,06	0,00	974.830,15	0,00
TITOLO V – <i>Chiusura anticipazioni da istituto tesoriere/cassiere</i>	15.000.000,00	0,00	15.000.000,00	0,00	15.000.000,00	0,00
TITOLO VII – <i>Spese per conto terzi e partite di giro</i>	40.450.946,38	0,00	40.500.946,38	0,00	40.500.946,38	0,00
TOTALE	101.896.162,01	0,00	98.037.206,04	0,00	97.584.358,12	0,00

Sono, in ogni caso, da considerarsi non ricorrenti, le spese riguardanti:

- le consultazioni elettorali o referendarie locali,
- i ripiani disavanzi pregressi di aziende e società e gli altri trasferimenti in c/capitale,
- gli eventi calamitosi,
- le sentenze esecutive ed atti equiparati,
- gli investimenti diretti,
- i contributi agli investimenti.

5.20 Spese correnti

Le spese correnti (Titolo I) dell'esercizio sono classificate nel bilancio di previsione secondo il livello delle missioni, che rappresentano le funzioni principali e gli obiettivi strategici perseguiti dall'ente, dei programmi, che rappresentano gli aggregati omogenei di attività volte a perseguire gli obiettivi definiti nella missione, e dei macroaggregati che costituiscono un' articolazione dei programmi secondo la natura economica della spesa. Le spese correnti sono stanziare in bilancio per fronteggiare i costi per il personale, l'acquisto di beni di consumo, le prestazioni di servizi, le imposte e le tasse, i trasferimenti correnti. Si tratta, pertanto, di previsioni di spesa connesse con il normale funzionamento dell'Ente.

5.21 Spese correnti per missioni

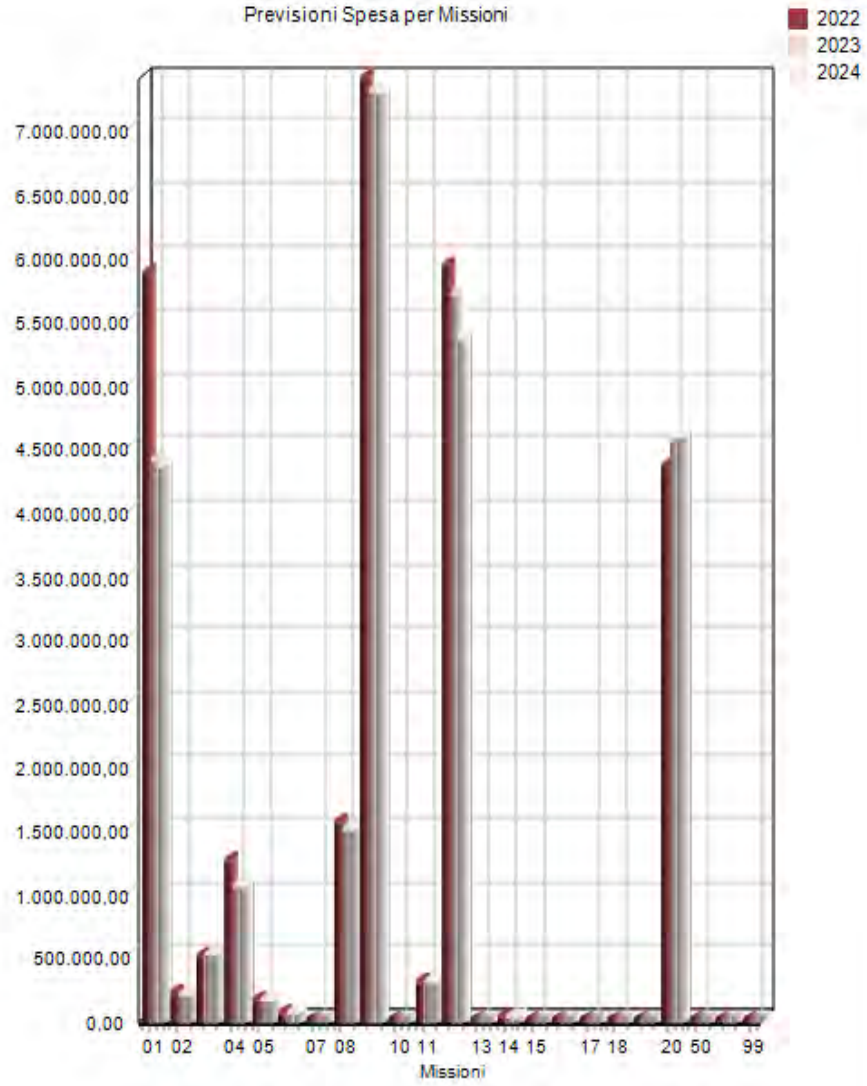
Le spese correnti sono suddivise in missioni secondo una classificazione che è del tutto vincolante perché prevista dalla vigente normativa contabile. Il D. Lgs.118/2011, integrato con il D. Lgs. 126/2014, in attuazione dell'armonizzazione contabile, prevede una prima articolazione in "Missioni" e "Programmi", che rappresentano le funzioni principali e gli obiettivi strategici individuati dalle amministrazioni.

Viene presentata dapprima la composizione del titolo I della spesa nel bilancio pluriennale 2022-2024 e successivamente, la previsione di competenza 2022 viene confrontata con gli importi dell'assestato 2021 e delle spese impegnate nel 2020 e 2021.

MISSIONI DEL TITOLO I (DLGS 118/2011)	2022	%	2023	%	2024	%
MISSIONE 01 - Servizi istituzionali, generali e di gestione	5.869.306,80	21,22%	4.405.551,28	17,08%	4.357.709,44	17,15%
MISSIONE 02 - Giustizia	219.516,62	0,79%	196.901,30	0,76%	195.945,14	0,77%
MISSIONE 03 - Ordine pubblico e sicurezza	507.593,30	1,84%	516.151,87	2,00%	516.151,87	2,03%
MISSIONE 04 - Istruzione e diritto allo studio	1.249.781,00	4,52%	1.050.090,79	4,07%	1.050.090,79	4,13%
MISSIONE 05 - Tutela e valorizzazione dei beni e attività culturali	165.062,39	0,60%	163.529,96	0,63%	163.529,96	0,64%
MISSIONE 06 - Politiche giovanili, sport e tempo libero	60.554,18	0,22%	58.657,00	0,23%	58.657,00	0,23%
MISSIONE 07 - Turismo	3.500,00	0,01%	3.500,00	0,01%	3.500,00	0,01%
MISSIONE 08 - Assetto del territorio ed edilizia abitativa	1.561.312,19	5,65%	1.505.307,29	5,83%	1.501.667,23	5,91%
MISSIONE 09 - Sviluppo sostenibile e tutela del territorio e dell'ambiente	7.404.385,12	26,77%	7.300.372,77	28,30%	7.292.824,24	28,70%
MISSIONE 10 - Trasporti e diritto alla mobilità	0,00	0,00%	0,00	0,00%	0,00	0,00%
MISSIONE 11 - Soccorso Civile	297.180,04	1,07%	296.209,45	1,15%	296.209,45	1,17%
MISSIONE 12 - Diritti sociali, politiche sociali e famiglia	5.936.886,05	21,47%	5.695.406,66	22,08%	5.354.898,16	21,07%
MISSIONE 13 - Tutela della salute	0,00	0,00%	0,00	0,00%	0,00	0,00%
MISSIONE 14 - Sviluppo economico e competitività	27.428,86	0,10%	27.152,01	0,11%	27.152,01	0,11%
MISSIONE 15 - Politiche per il lavoro e la formazione professionale	0,00	0,00%	0,00	0,00%	0,00	0,00%
MISSIONE 16 - Agricoltura, politiche agroalimentari e pesca	0,00	0,00%	0,00	0,00%	0,00	0,00%

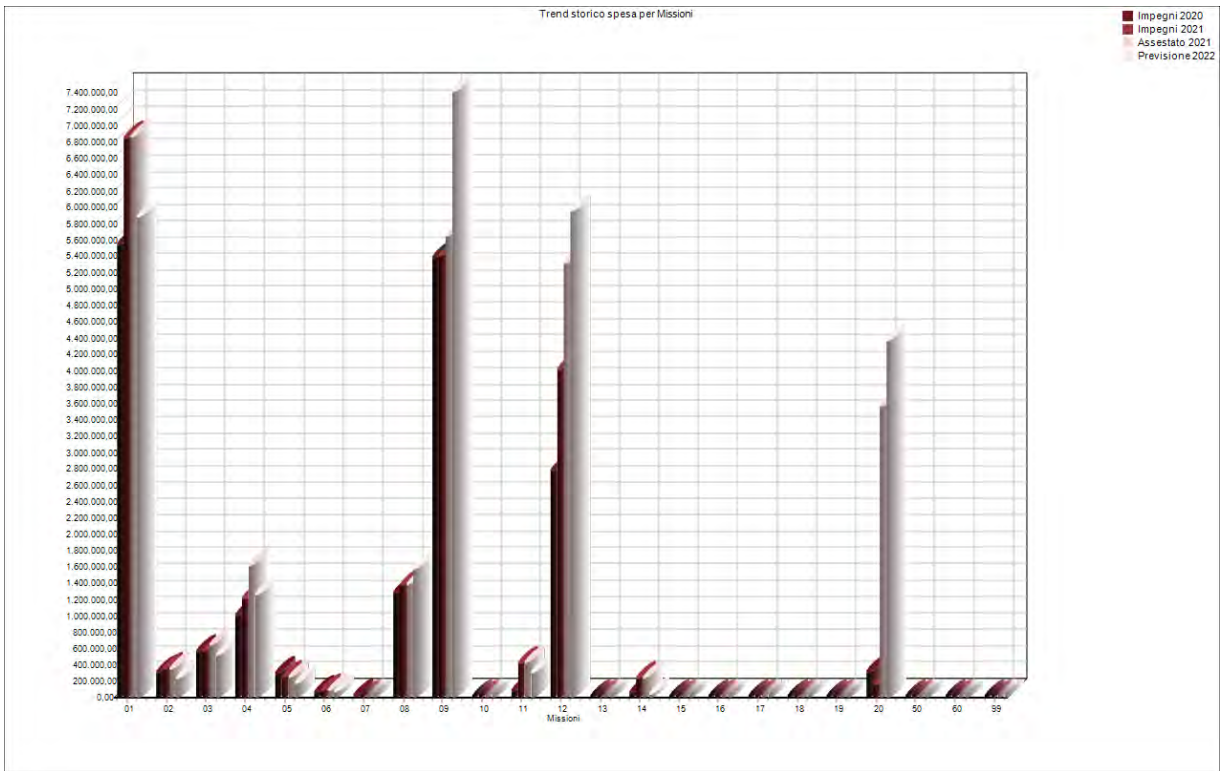
MISSIONI DEL TITOLO I (DLGS 118/2011)	2022	%	2023	%	2024	%
MISSIONE 17 - Energia e diversificazione delle fonti energetiche	2022	0,00%	0,00	0,00%	0,00	0,00%
MISSIONE 18 - Relazioni con le altre autonomie territoriali e locali	0,00	0,00%	0,00	0,00%	0,00	0,00%
MISSIONE 19 - Relazioni internazionali	0,00	0,00%	0,00	0,00%	0,00	0,00%
MISSIONE 20 - Fondi e accantonamenti	4.352.427,96	15,74%	4.580.117,62	17,75%	4.593.205,70	18,08%
MISSIONE 50 - Debito pubblico	0,00	0,00%	0,00	0,00%	0,00	0,00%
MISSIONE 60 - Anticipazioni finanziarie	0,00	0,00%	0,00	0,00%	0,00	0,00%
MISSIONE 99 - Servizi per conto terzi	0,00	0,00%	0,00	0,00%	0,00	0,00%
Totale Titolo I	27.654.934,51		25.798.948,00		25.411.540,99	

Previsioni Spesa per Missioni



MISSIONI DELLA SPESA CORRENTE	Impegni	Impegni	Assestato	Previsioni
	2020	2021	2021	2022
MISSIONE 01 - Servizi istituzionali, generali e di gestione	5.539.266,59	6.838.526,94	6.842.712,55	5.869.306,80
MISSIONE 02 - Giustizia	293.090,59	338.466,27	338.641,67	219.516,62
MISSIONE 03 - Ordine pubblico e sicurezza	547.334,42	554.735,99	625.047,81	507.593,30
MISSIONE 04 - Istruzione e diritto allo studio	991.852,27	1.202.739,41	1.603.239,94	1.249.781,00
MISSIONE 05 - Tutela e valorizzazione dei beni e attività culturali	279.462,35	234.721,07	234.784,41	165.062,39
MISSIONE 06 - Politiche giovanili, sport e tempo libero	55.508,28	66.819,81	66.819,81	60.554,18
MISSIONE 07 - Turismo	5.691,19	1.727,06	1.727,06	3.500,00
MISSIONE 08 - Assetto del territorio ed edilizia abitativa	1.265.559,59	1.356.159,10	1.374.159,10	1.561.312,19
MISSIONE 09 - Sviluppo sostenibile e tutela del territorio e dell'ambiente	5.374.637,19	5.388.957,27	5.639.789,62	7.404.385,12
MISSIONE 10 - Trasporti e diritto alla mobilità	0,00	0,00	0,00	0,00
MISSIONE 11 - Soccorso Civile	68.089,60	408.935,11	411.916,29	297.180,04
MISSIONE 12 - Diritti sociali, politiche sociali e famiglia	2.762.441,58	3.998.154,36	5.299.528,70	5.936.886,05
MISSIONE 13 - Tutela della salute	0,00	0,00	0,00	0,00
MISSIONE 14 - Sviluppo economico e competitività	48.695,56	223.461,94	223.461,94	27.428,86
MISSIONE 15 - Politiche per il lavoro e la formazione professionale	0,00	0,00	0,00	0,00
MISSIONE 16 - Agricoltura, politiche agroalimentari e pesca	0,00	0,00	0,00	0,00
MISSIONE 17 - Energia e diversificazione delle fonti energetiche	0,00	0,00	0,00	0,00
MISSIONE 18 - Relazioni con le altre autonomie territoriali e locali	0,00	0,00	0,00	0,00
MISSIONE 19 - Relazioni internazionali	0,00	0,00	0,00	0,00
MISSIONE 20 - Fondi e accantonamenti	307.000,00	145.000,00	3.557.077,91	4.352.427,96
MISSIONE 50 - Debito pubblico	0,00	0,00	0,00	0,00
MISSIONE 60 - Anticipazioni finanziarie	0,00	0,00	0,00	0,00
MISSIONE 99 - Servizi per conto terzi	0,00	0,00	0,00	0,00
TOTALE	17.538.629,21	20.758.404,33	26.218.906,81	27.654.934,51

Trend storico spesa per Missioni



5.22 Spese correnti per macroaggregati

Il macroaggregato costituisce l'unità elementare di bilancio in relazione alla natura tipicamente economica dei fattori produttivi.

Macroaggregato 1 – redditi di lavoro dipendente: comprende le spese per le retribuzioni ed i contributi per il personale dipendente.

Macroaggregato 2 – Imposte e tasse a carico dell'Ente: comprende le spese relative alle imposte e tasse, quali IRAP, imposta di registro e bollo, tasse di circolazione dei veicoli.

Macroaggregato 3 – Acquisto di beni e servizi: è la voce più rilevante relativamente alle spese correnti. Comprende le spese necessarie per l'acquisto dei vari beni di consumo e dei servizi necessari al funzionamento dell'Ente. Tra questi ultimi si trovano le spese relative a: organi istituzionali, rappresentanza, manutenzioni, utenze e canoni, noleggi, prestazioni professionali, contratti di servizio pubblico, legali, servizi informatici e telecomunicazioni.

Macroaggregato 4 – Trasferimenti correnti: comprende le spese relative ai trasferimenti correnti a favore dello Stato e delle Amministrazioni Locali (Regioni, Città Metropolitane, Aziende Sanitarie, Università, Comuni, Unioni di Comuni, ecc.), alle famiglie, alle imprese ed alle istituzioni sociali private.

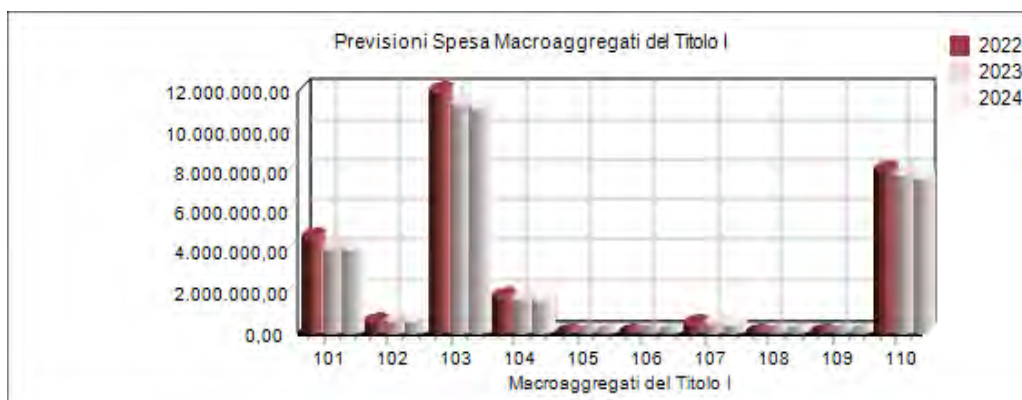
Macroaggregato 7 – Interessi passivi: comprende principalmente le spese per gli interessi sui mutui e le altre forme di indebitamento contratte, oltre ad altre tipologie di minore entità.

Macroaggregato 9 – Rimborsi e poste correttive delle entrate: vi sono comprese le spese relative al rimborso di spese di personale (per comando, distacco, ecc.), ai rimborsi di trasferimenti percepiti, sia ad Amministrazioni Pubbliche, che a soggetti privati, ai rimborsi di imposte e tasse non dovute.

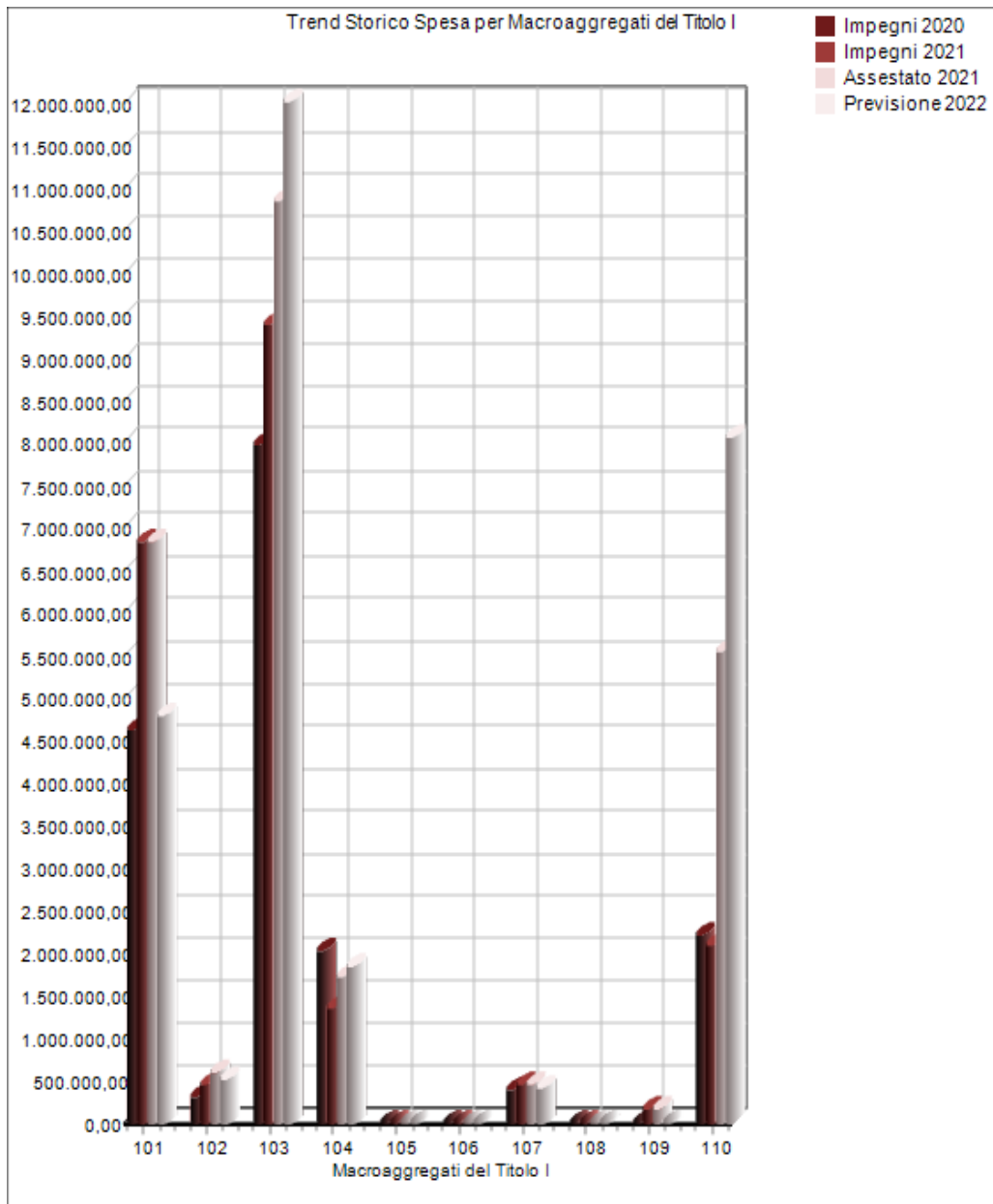
Macroaggregato 10 – Altre spese correnti: vi sono allocati il fondo di riserva, il fondo pluriennale vincolato (FPV), il fondo crediti di dubbia esigibilità (FCDE), l'IVA a debito, i premi assicurativi, le spese per sanzioni, indennizzi e risarcimento danni.

Viene presentata dapprima la composizione del titolo I della spesa nel bilancio pluriennale 2022-2024 e poi ciascun macroaggregato di competenza 2022 viene confrontato con gli importi dell'assestato 2021 e delle spese impegnate nel 2020 e 2021.

MACROAGGREGATI DEL TITOLO I (DLGS 118/2011)	2022	%	2023	%	2024	%
101 - Redditi da lavoro dipendente	4.790.156,44	17,32%	4.158.394,38	16,12%	4.158.394,38	16,36%
102 - Imposte e tasse a carico dell'ente	513.995,90	1,86%	508.347,89	1,97%	505.206,05	1,99%
103 - Acquisto di beni e servizi	12.024.907,97	43,48%	11.303.894,39	43,82%	11.127.378,41	43,79%
104 - Trasferimenti correnti	1.837.182,47	6,64%	1.616.259,40	6,26%	1.590.066,88	6,26%
105 - Trasferimenti di tributi	0,00	0,00%	0,00	0,00%	0,00	0,00%
106 - Fondi perequativi	0,00	0,00%	0,00	0,00%	0,00	0,00%
107 - Interessi passivi	413.626,09	1,50%	406.796,64	1,58%	400.651,89	1,58%
108 - Altre spese per redditi da capitale	0,00	0,00%	0,00	0,00%	0,00	0,00%
109 - Rimborsi e poste correttive delle entrate	0,00	0,00%	0,00	0,00%	0,00	0,00%
110 - Altre spese correnti	8.075.065,64	29,20%	7.805.255,30	30,25%	7.629.843,38	30,02%
TOTALE TITOLO II	27.654.934,51		25.798.948,00		25.411.540,99	



MACROAGGREGATI DELLA SPESA CORRENTE	Impegni	Impegni	Assestato	Previsioni
	2020	2021	2021	2022
101 - Redditi da lavoro dipendente	4.621.529,05	6.845.272,15	6.848.748,85	4.790.156,44
102 - Imposte e tasse a carico dell'ente	298.330,46	450.891,67	601.799,32	513.995,90
103 - Acquisto di beni e servizi	7.982.462,92	9.403.381,28	10.861.139,97	12.024.907,97
104 - Trasferimenti correnti	2.036.422,60	1.348.571,83		1.837.182,47
105 - Trasferimenti di tributi	0,00	0,00	0,00	0,00
106 - Fondi perequativi	0,00	0,00	0,00	0,00
107 - Interessi passivi	388.452,07	454.850,22	454.850,22	413.626,09
108 - Altre spese per redditi da capitale	0,00	0,00	0,00	0,00
109 - Rimborsi e poste correttive delle entrate	0,00	173.778,50	173.778,50	0,00
110 - Altre spese correnti	2.211.432,11	2.081.658,68	5.560.059,50	8.075.065,64
TOTALE TITOLO I	17.538.629,21	20.758.404,33	26.218.906,81	27.654.934,51



5.23 Il contenimento delle spese ed il rispetto dei limiti di legge

Spese di personale

Dopo un lungo periodo di costante riduzione del personale in servizio nei comuni italiani (oltre 84.000 unità in meno solo nell'ultimo decennio, con una riduzione che supera il 20% del totale) a causa dei rigidi limiti sulla spesa per il personale, solo nell'ultimo triennio gradualmente i Comuni hanno riacquisito maggiore margine assunzionale

- possibilità di sostituire integralmente il personale che cessa dal servizio (turn-over al 100%);
- possibilità di effettuare le sostituzioni anche in corso d'anno, senza dover attendere l'esercizio finanziario successivo al pensionamento/cessazione del dipendente da sostituire;
- utilizzo dei resti assunzionali degli ultimi cinque anni.

In questo quadro ordinamentale conquistato di recente, è intervenuto il Decreto Crescita (D.L. n. 34/2019) che, all'articolo 33, ha introdotto una modifica significativa del sistema di calcolo della capacità assunzionale per i Comuni, prevedendo il superamento del turn-over e l'introduzione di un sistema basato sulla sostenibilità finanziaria della spesa di personale. L'art. 33, comma 2, del DL 34/2019, prevedeva un Decreto attuativo per l'individuazione:

- dei criteri di sostenibilità finanziaria;
- della decorrenza della nuova disciplina.

Il Decreto attuativo (DM 17 marzo 2020) è stato pubblicato nella Gazzetta ufficiale del 27 aprile 2020 e fissa la decorrenza del nuovo sistema per il calcolo della capacità assunzione dei Comuni al 20 aprile 2020. Ad esso ha fatto seguito l'emanazione della circolare 13 maggio 2020, pubblicata in Gazzetta ufficiale l'11 settembre, contenente alcuni essenziali indirizzi applicativi. Va però per inciso evidenziato che il combinato disposto della disciplina contenuta nel Decreto e nella Circolare non considera gli effetti sulle assunzioni dei Comuni, prodotti dall'intervenuta emergenza determinata dalla pandemia da Covid-19 e quindi le eventuali implicazioni derivanti da questi effetti sul nuovo regime.

Secondo la nuova disciplina, come chiarito dalla richiamata Circolare, a decorrere dal 20 aprile 2020, gli enti possono effettuare assunzioni di personale a tempo indeterminato, nel limite di una spesa complessiva non superiore ad un valore soglia definito come percentuale, differenziata per fascia demografica, della media delle entrate correnti relative agli ultimi tre rendiconti approvati, considerate al netto del fondo crediti di dubbia esigibilità assestato in bilancio di previsione, nonché nel rispetto di una percentuale massima di incremento annuale della spesa di personale.

L'articolo 2 del Decreto elenca le voci, puntualmente richiamate nella Circolare, che compongono i termini del rapporto spesa di personale/entrate correnti. In particolare, per "Spesa del personale" si intendono gli impegni di competenza per spesa complessiva per tutto il personale dipendente a tempo indeterminato e determinato, per i rapporti di collaborazione coordinata e continuativa (ove ancora in essere), per la somministrazione di lavoro, per gli incarichi di cui all'articolo 110 del TUEL, nonché per tutti i soggetti a vario titolo utilizzati, senza estinzione del rapporto di pubblico impiego, in strutture e organismi variamente denominati partecipati o comunque facenti capo all'ente, al lordo degli oneri riflessi ed al netto dell'IRAP, come rilevati nell'ultimo rendiconto della gestione approvato.

Il pagamento degli arretrati, nel 2022, dei rinnovi contrattuali potrebbero avranno conseguenze pesanti sul rispetto dei parametri che consentono l'assunzione di personale agli enti come disposto dal DM 17/03/2020 in attuazione dell'art. 33 c.2 del DL 34/2019.

L'ente non ha in programma alcuna assunzione di personale con oneri a carico del proprio bilancio.

Con riferimento alle disposizioni che maggiormente incidono sugli equilibri di bilancio e sui vincoli di spesa del personale, si chiarisce inoltre che il nostro ente presenta un rapporto spesa personale/spesa corrente pari per l'anno 2018 al 31,45% .

Il dato è puramente indicativo in quanto per gli enti locali non c'è più alcun obbligo di ridurre il rapporto tra spese di personale e spese correnti.

Ai fini del calcolo della spesa di personale, l'articolo 20, comma 9, del D.L. n. 98/2011 precisa che *"... si calcolano le spese sostenute anche dalle società a partecipazione pubblica locale totale o di controllo che sono titolari di affidamento diretto di servizi pubblici locali senza gara, ovvero che svolgono funzioni volte a soddisfare esigenze di interesse generale aventi carattere non industriale, né commerciale, ovvero che svolgono attività nei confronti della pubblica amministrazione a supporto di funzioni amministrative di natura pubblicistica."*

Le disposizioni in materia di trattamento economico accessorio si applicano con la medesima decorrenza definita per il nuovo regime assunzionale. In particolare l'art. 33, comma 2, del Decreto Crescita ha previsto

che “Il limite al trattamento accessorio del personale di cui all'articolo 23, comma 2, del decreto legislativo 25 maggio 2017, n. 75, è adeguato, in aumento o in diminuzione, per garantire l'invarianza del valore medio pro-capite, riferito all'anno 2018, del fondo per la contrattazione integrativa nonché delle risorse per remunerare gli incarichi di posizione organizzativa, prendendo a riferimento come base di calcolo il personale in servizio al 31 dicembre 2018”. La norma consente quindi una crescita controllata e proporzionata, in relazione agli incrementi di organico, delle risorse accessorie necessarie sia per l'alimentazione del fondo che per la retribuzione degli incaricati di posizione organizzativa.

Una misura per i piccoli Comuni è contenuta al comma 3 dell'art. 5, per il periodo 2020-2024. Come chiarito anche dalla Circolare, i Comuni con meno di 5.000 abitanti, che si collocano al di sotto del valore soglia definito dall'articolo 4 (valore-soglia più basso), che fanno parte di Unioni di comuni e per i quali la maggior spesa di personale consentita dal decreto non risulterebbe sufficiente all'assunzione di almeno una unità di personale a tempo indeterminato, hanno la facoltà di incrementare la propria spesa nella misura massima di 38.000 euro (costo medio lordo stimato per un dipendente a tempo pieno e indeterminato), al fine di assumere a tempo indeterminato un'unità di personale da collocare in comando obbligatorio presso l'Unione, con oneri a carico della stessa. A tal proposito, si ricorda la modifica di cui all'articolo 1, comma 450, della legge n.190/2014 che prevede, per i Comuni facenti parte di Unioni o di altre forme associative di poter cumulare le spese di personale e le facoltà assunzionali.

5.24 Il Fondo Crediti Dubbia Esigibilità

Una delle novità di maggior rilievo dell'introduzione del nuovo sistema contabile armonizzato è la costituzione obbligatoria di un Fondo Crediti di Dubbia Esigibilità (FCDE) destinato a coprire l'eventuale mancata riscossione di entrate di dubbia riscossione totale.

A tal fine è stanziata nel bilancio di previsione un'apposita posta contabile, denominata "Accantonamento al fondo crediti di dubbia esigibilità" il cui ammontare è determinato in considerazione della dimensione degli stanziamenti relativi ai crediti che si prevede si formeranno nell'esercizio, della loro natura e dell'andamento della riscossione - media del rapporto tra incassi e accertamenti per ciascuna tipologia di entrata - nei cinque esercizi precedenti. Il FCDE rappresenta quindi un fondo rischi, diretto ad evitare che le entrate di dubbia esigibilità, previste ed accertate nel corso dell'esercizio, possano finanziare delle spese esigibili nel corso del medesimo esercizio. In altri termini, il fondo crediti di dubbia esigibilità rappresenta un accantonamento contabile obbligatorio diretto ad evitare che entrate incerte (quali, ad esempio, i proventi delle sanzioni amministrative al codice della strada e i cd oneri di urbanizzazione) possano finanziare spese certe ed immediatamente esigibili, generando squilibri nei conti.

Non sono comunque oggetto di svalutazione i crediti da altre amministrazioni pubbliche, i crediti assistiti da fidejussione e le entrate tributarie che sono accertate per cassa. L'accantonamento al fondo crediti di dubbia esigibilità non è oggetto di impegno e genera un'economia di bilancio che confluisce nel risultato di amministrazione come quota accantonata.

Nella tabella sottostante è illustrata la composizione del Fondo Crediti di Dubbia Esigibilità di questo Ente, per gli esercizi del bilancio finanziario.

Con riferimento alla individuazione delle entrate di dubbia e difficile esazione, si segnala che tale scelta è rimessa a ciascuna amministrazione, con obbligo di motivazione in sede di nota integrativa al bilancio. E' facoltà di ogni ente anche la scelta del livello di analisi (tipologia oppure singolo capitolo), ma la quantificazione va rendicontata a livello di tipologia sulla base dell'apposito prospetto.

Per determinare correttamente l'importo da stanziare nel programma 2 della missione 20, occorre considerare che la capacità di riscossione del quinquennio precedente, facendo esclusivamente riferimento ad anni armonizzati (successivi al 1° gennaio 2015), può essere calcolata soltanto con il metodo della "media semplice" (e non ponderata).

Le nuove regole per il calcolo del fondo crediti di dubbia esigibilità prevedono dal 2021, per la prima volta per molti enti, come quinquennio di riferimento per il calcolo della media il quinquennio composto da anni «armonizzati, con la conseguenza che la stessa dovrà calcolarsi considerando il rapporto tra incassi di competenza e accertamenti di competenza (salva la possibilità di considerare anche gli incassi in conto/residui effettuati nell'anno successivo riferiti alla competenza dell'anno precedente). Inoltre, il solo metodo di calcolo della media sarà quello della media semplice. La capacità di riscossione viene pertanto determinata rapportando le sole riscossioni della competenza sugli accertamenti.

Il fondo dovrà essere pari all'importo minimo calcolato secondo il criterio dettato dal principio contabile, senza poter operare alcuna riduzione, salva la facoltà di intervenire in sede di variazione di bilancio e ridurre il fondo al livello del 90 per cento del minimo, a condizione che l'ente rispetti i termini di pagamento, relativi alle fatture ricevute e scadute nell'anno precedente (considerando anche quelle scadute e non pagate) e che riduca al 31 dicembre 2020 di almeno il 10 per cento lo stock di debito commerciale al 31 dicembre 2019 (salvo che il debito residuo non sia inferiore al 5 per cento del totale delle fatture ricevute nell'esercizio). Gli indicatori sono calcolati automaticamente dalla piattaforma elettronica per la gestione del rilascio delle certificazioni (con conseguente necessità di curare l'allineamento dei debiti con quelli della contabilità dell'ente). Il fondo deve essere accantonato, dal 2021, anche dagli enti che non hanno pubblicato l'ammontare dei debiti ai sensi dell'articolo 33 del Dlgs 33/2013 e che non hanno trasmesso alla piattaforma entro il 31 gennaio di ogni anno l'ammontare dei debiti commerciali scaduti e non pagati alla fine dell'anno precedente e le informazioni relative al pagamento delle fatture (adempimento a cui non sono tenuti i Comuni che hanno adottato per l'intero 2020 il sistema SIOPE+).

Anche per il 2022, a seguito delle deroghe intervenute, gli enti, applicando l'articolo 107-bis del DL 18/2020, potranno utilizzare le annualità 2017/2021, essendo dati ormai definitivi, secondo lo schema 2017+2018+2019+2019+2019. Gli enti continueranno inoltre a potersi avvalere della facoltà, come già chiarito da Arconet con la Faq n.26, di sommare agli incassi in conto competenza anche quelli avvenuti nell'esercizio successivo (in conto residui), ma riferiti ad accertamenti dell'anno precedente (incassi anno n+1). Per poter usufruire di questa opportunità, si dovranno però slittare indietro di un anno le annualità considerate, con la conseguenza che, per la determinazione dell'Fcde a bilancio 2022/2024 si potranno utilizzare le annualità che vanno dal 2016 al 2020. In tal caso, per l'annualità 2019, questo metodo richiederebbe di sommare, agli incassi in conto competenza 2019 quelli in conto residui attivi 2019 avvenuti nel 2020. Considerato che la norma sull'utilizzo dei dati 2019 in luogo di quelli del 2020 e del 2021 è generica e non fa alcuna distinzione rispetto ai diversi casi, si ritiene che, ogni qual volta sia necessario utilizzare dati di riscossione del 2020 e del 2021, gli stessi possano essere sostituiti

con i medesimi dati del 2019. Pertanto, nella media quinquennale, sia gli incassi in conto residui 2019 avvenuti nel 2020 da sommare a quelli in conto competenza 2019, che gli incassi in conto residui 2020 avvenuti nel 2021, possono essere sostituiti con gli incassi avvenuti nel 2019 relativamente a residui attivi 2018.

La quantificazione degli stanziamenti iscritti nel bilancio è così riassumibile. Si riporta il prospetto del fondo crediti di dubbia esigibilità negli esercizi del pluriennale 2022-2024.

ENTRATA PER TITOLI	F.c.d.e. 2022			
	Stanziamenti di bilancio (a)	Accantonamento obbligatorio al fondo (b)	Accantonamento effettivo di bilancio (c)	% di stanziamento accantonato al fondo nel rispetto del principio contabile applicato 3.3 (d=c/a)
TITOLO I - Entrate correnti di natura tributaria, contributiva e perequativa	16.111.887,77	1.619.938,22	1.619.938,22	10,05
TITOLO II - Trasferimenti correnti	9.208.043,49	0,00	0,00	0,00
TITOLO III - Entrate extra-tributarie	4.898.652,52	1.930.061,78	1.930.061,78	39,40
TITOLO IV - Entrate in conto capitale	15.859.687,53	0,00	0,00	0,00
TITOLO V - Entrate da riduzione di attività finanziarie	0,00	0,00	0,00	0,00
TOTALE	46.078.271,31	3.550.000,00	3.550.000,00	7,70
DI CUI PARTE CORRENTE	0,00	3.550.000,00	3.550.000,00	0,00
DI CUI PARTE C/CAPITALE	0,00	0,00	0,00	0,00

ENTRATA PER TITOLI	F.c.d.e. 2023			
	Stanziamenti di bilancio (a)	Accantonamento obbligatorio al fondo (b)	Accantonamento effettivo di bilancio (c)	% di stanziamento accantonato al fondo nel rispetto del principio contabile applicato 3.3 (d=c/a)
TITOLO I - Entrate correnti di natura tributaria, contributiva e perequativa	15.059.388,93	1.619.938,22	1.619.938,22	10,76
TITOLO II - Trasferimenti correnti	8.870.249,12	0,00	0,00	0,00
TITOLO III - Entrate extra-tributarie	4.401.084,37	1.903.876,25	1.903.876,25	43,26
TITOLO IV - Entrate in conto capitale	15.859.781,17	0,00	0,00	0,00
TITOLO V - Entrate da riduzione di attività finanziarie	0,00	0,00	0,00	0,00
TOTALE	44.190.503,59	3.523.814,47	3.523.814,47	7,97
DI CUI PARTE CORRENTE	0,00	3.523.814,47	3.523.814,47	0,00
DI CUI PARTE C/CAPITALE	0,00	0,00	0,00	0,00

ENTRATA PER TITOLI	F.c.d.e. 2024			
	Stanziamenti di bilancio (a)	Accantonamento obbligatorio al fondo (b)	Accantonamento effettivo di bilancio (c)	% di stanziamento accantonato al fondo nel rispetto del principio contabile applicato 3.3 (d=c/a)
TITOLO I - Entrate correnti di natura tributaria, contributiva e perequativa	14.731.388,93	1.619.938,22	1.619.938,22	11,00
TITOLO II - Trasferimenti correnti	8.737.022,09	0,00	0,00	0,00
TITOLO III - Entrate extra-tributarie	4.401.084,37	1.903.876,25	1.903.876,25	43,26
TITOLO IV - Entrate in conto capitale	15.859.781,17	0,00	0,00	0,00
TITOLO V - Entrate da riduzione di attività finanziarie	0,00	0,00	0,00	0,00
TOTALE	43.729.276,56	3.523.814,47	3.523.814,47	8,06
DI CUI PARTE CORRENTE	0,00	3.523.814,47	3.523.814,47	0,00
DI CUI PARTE C/CAPITALE	0,00	0,00	0,00	0,00

5.25 Altri stanziamenti per spese potenziali

Si ricorda che a partire dal bilancio di previsione 2015, è vigente l'obbligo di effettuare l'iscrizione di stanziamenti di spesa relativi a spese potenziali destinati a: copertura delle perdite di società ed enti partecipati, copertura dei rischi per spese legali, copertura del trattamento di fine mandato di Sindaco ed amministratori.

Fondo a copertura perdite organismi partecipati

Il testo unico delle società partecipate approvato con d.lgs 175/2016, nel dettare le regole riguardanti la razionalizzazione delle partecipazioni in società da parte delle amministrazioni pubbliche, ha integrato e modificato le disposizioni già recate dall'art. 1, comma 550 e seguenti della legge di stabilità 2014 (L. n. 147/2013), prevedendo nell'art.21 l'istituzione di un fondo vincolato per la copertura delle perdite degli organismi partecipati non immediatamente ripianate in misura proporzionale alla quota di partecipazione. La disposizione è entrata in vigore a pieno regime dal 2018 dopo aver contemplato una fase transitoria per l'applicazione graduale delle norme già nel triennio 2015 – 2017.

Sul tema si era già pronunciata la Sezione Autonomie della Corte dei Conti, che con la Delibera n. 4 /Sez aut/2015/Inpr del 17 febbraio 2015, ha illustrato i contenuti generali della norma e fornito alcune indicazioni per la sua attuazione.

La costituzione del fondo vincolato per la copertura delle perdite degli organismi partecipati consente di includere nei bilanci degli enti locali gli effetti delle perdite conseguite da tali soggetti, e non immediatamente ripianate. Come sottolineato dalla Corte, il fondo:

- permette di evitare, in sede di bilancio di previsione, che la mancata considerazione delle perdite eventualmente riportate dall'organismo possa incidere negativamente sui futuri equilibri di bilancio; consente quindi una costante verifica delle possibili ricadute delle gestioni esternalizzate sui bilanci degli enti e si pone quindi nell'ottica della salvaguardia degli equilibri finanziari presenti e futuri degli enti stessi

- favorisce la progressiva responsabilizzazione gestionale degli Enti soci, mediante una stringente correlazione tra le dinamiche economico-finanziarie degli organismi partecipati e quelle dei soci-affidanti.

L'accantonamento al fondo è effettuato qualora gli organismi partecipati presentino, nell'ultimo bilancio disponibile, un risultato di esercizio o un saldo finanziario negativo, non immediatamente ripianato dall'ente partecipante in misura proporzionale alla quota di partecipazione posseduta.

Gli importi accantonati nel fondo vincolato saranno nuovamente disponibili (e possono cioè essere destinate alla copertura di spese effettive) qualora l'ente partecipante ripiani la perdita di esercizio o dismetta la partecipazione o il soggetto partecipato sia posto in liquidazione. Lo stesso risultato si realizza se le perdite conseguite negli esercizi precedenti vengono ripianate dai soggetti partecipati: l'importo accantonato sarà reso disponibile agli enti partecipanti in misura corrispondente e proporzionale alla quota di partecipazione.

Rischi per spese legali

Il punto 5.2, lettera h), del nuovo principio contabile applicato della contabilità finanziaria (allegato n.4/2 al D.Lgs. n. 118/2011 e ss.vv.), vigente dal 1 gennaio 2015, ha introdotto i seguenti nuovi obblighi in materia di bilancio di previsione:

"In occasione della prima applicazione dei principi applicati della contabilità finanziaria, si provvede alla determinazione dell'accantonamento del fondo rischi spese legali sulla base di una ricognizione del contenzioso esistente a carico dell'ente formatosi negli esercizi precedenti, il cui onere può essere ripartito, in quote uguali, tra gli esercizi considerati nel bilancio di previsione o a prudente valutazione dell'ente, fermo restando l'obbligo di accantonare nel primo esercizio considerato nel bilancio di previsione, il fondo riguardante il nuovo contenzioso formatosi nel corso dell'esercizio precedente (compreso l'esercizio in corso, in caso di esercizio provvisorio).

In presenza di contenzioso di importo particolarmente rilevante, l'accantonamento annuale può essere ripartito, in quote uguali, tra gli esercizi considerati nel bilancio di previsione o a prudente valutazione dell'ente. Gli stanziamenti riguardanti il fondo rischi spese legali accantonato nella spesa degli esercizi successivi al primo, sono destinati ad essere incrementati in occasione dell'approvazione del bilancio di previsione successivo, per tenere conto del nuovo contenzioso formatosi alla data dell'approvazione del bilancio". ... "L'organo di revisione dell'ente provvede a verificare la congruità degli accantonamenti".

Il DM del MEF 01 agosto 2019 ha indicato che è possibile ridurre gli stanziamenti di bilancio riguardanti il fondo rischi contenzioso in corso d'anno, qualora nel corso dell'esercizio il contenzioso, per il quale sono stati già effettuati accantonamenti confluiti nel risultato di amministrazione dell'esercizio precedente, si riduca per effetto della conclusione dello stesso contenzioso (ad es. sentenza, estinzione del giudizio, transazione, ecc.) che consentano la riduzione dell'accantonamento previsto per lo specifico rischio di soccombenza.

Indennità di fine mandato

Si ricorda che, ai sensi del punto 5.2, lettera i) del Principio contabile applicato concernente la contabilità finanziaria, anche le spese per indennità di fine mandato costituiscono una spesa potenziale dell'ente, in considerazione della quale, si ritiene opportuno prevedere tra le spese del bilancio di previsione, un apposito accantonamento, denominato "fondo spese per indennità di fine mandato del". Su tale capitolo non è possibile impegnare e pagare e, a fine esercizio, l'economia di bilancio confluisce nella quota accantonata del risultato di amministrazione, immediatamente utilizzabile.

Fondo di garanzia debiti commerciali

La legge di bilancio 2019 ha introdotto diverse misure in tema di pagamento dei debiti delle amministrazioni pubbliche. A sostegno del rispetto dei tempi di pagamento, alcune norme puntano a mettere a disposizione delle PA, con il contributo di Cassa depositi e prestiti, la liquidità per pagare i debiti commerciali (commi da 849 a 857) e contemporaneamente vengono introdotte misure sanzionatorie (commi da 858 a 862) secondo le quali, a decorrere dal 2020, i Comuni che non rispettano i tempi di pagamento previsti per legge, ovvero che non dimostrano la progressiva riduzione dello stock di debito commerciale scaduto, dovranno accantonare in bilancio un "*Fondo di garanzia dei debiti commerciali*", sul quale non è possibile disporre impegni e pagamenti.

L'iscrizione del Fondo in sede di prima applicazione è stata differita al bilancio 2021-2023.

L'importo da accantonare deve essere determinato in una misura percentuale degli stanziamenti del bilancio corrente per la spesa di acquisto di beni e servizi, via via crescente in base alla maggiore entità del ritardo rispetto al termine di pagamento, ovvero alla minore percentuale di riduzione dello stock di debito.

Fondo che dovrà applicarsi con apposita variazione al bilancio di previsione, da adottarsi con delibera di giunta entro il 28 febbraio dell'anno di riferimento e che sarà commisurato agli stanziamenti di bilancio per l'acquisto di beni e servizi (esclusi quelli finanziati da risorse con vincolo di destinazione).

L'accantonamento denominato Fondo di garanzia debiti commerciali, iscritto nella parte corrente del bilancio, sul quale non è possibile disporre impegni e pagamenti, che a fine esercizio confluisce nella quota libera del risultato di amministrazione, viene iscritto per un importo pari:

- a) al 5 per cento degli stanziamenti riguardanti nell'esercizio in corso la spesa per acquisto di beni e servizi, in caso di mancata riduzione del 10 per cento del debito commerciale residuo oppure per ritardi superiori a sessanta giorni, registrati nell'esercizio precedente;
- b) al 3 per cento degli stanziamenti riguardanti nell'esercizio in corso la spesa per acquisto di beni e servizi, per ritardi compresi tra trentuno e sessanta giorni, registrati nell'esercizio precedente;
- c) al 2 per cento degli stanziamenti riguardanti nell'esercizio in corso la spesa per acquisto di beni e servizi, per ritardi compresi tra undici e trenta giorni, registrati nell'esercizio precedente;
- d) all'1 per cento degli stanziamenti riguardanti nell'esercizio in corso la spesa per acquisto di beni e servizi, per ritardi compresi tra uno e dieci giorni, registrati nell'esercizio precedente.

Il nuovo obbligo di accantonamento di risorse correnti, di importo crescente in base alla maggiore gravità del ritardo di pagamento, avrà una dimensione strettamente legata alle informazioni contenute in PCC. Infatti, ai sensi del comma 861, i ritardi di pagamento saranno calcolati "mediante la piattaforma elettronica per la gestione telematica del rilascio delle certificazioni", considerando anche le "fatture scadute che le amministrazioni non hanno ancora provveduto a pagare".

5.30 Spese in conto capitale

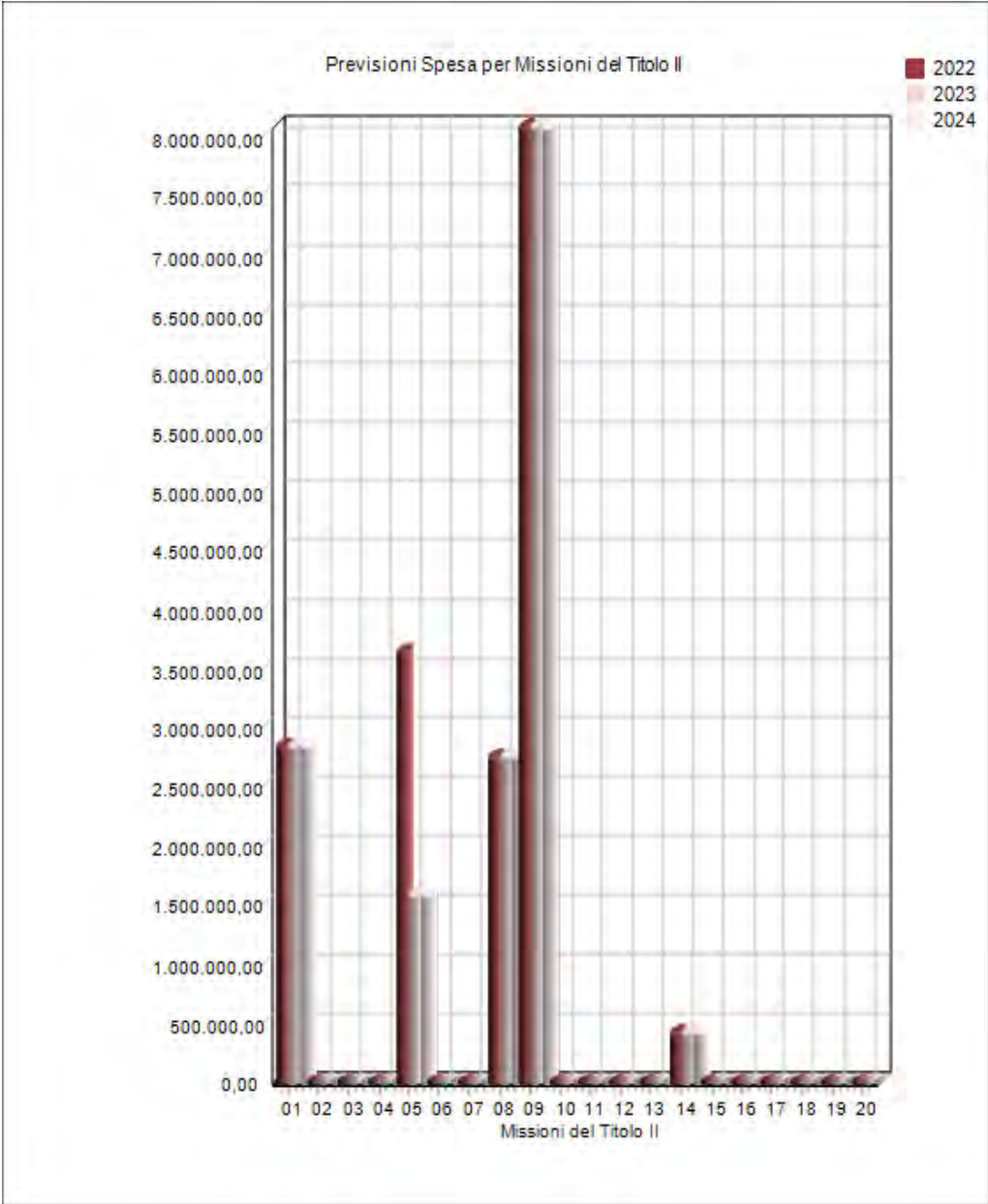
Le spese in conto capitale contengono gli investimenti che l'Ente intende realizzare, o quanto meno attivare, nel corso del bilancio pluriennale. Appartengono a questa categoria ad esempio gli interventi per: l'acquisto di beni immobili, l'acquisizione di beni mobili, macchine ed attrezzature tecnico/scientifiche, i trasferimenti di capitale, le partecipazioni azionarie.

5.31 Spese in c/capitale per missioni

Come per le spese del titolo I, anche per quelle in conto capitale l'analisi per missioni costituisce il primo livello di esame disaggregato del valore complessivo del titolo II e del titolo III. L'analisi condotta confrontando l'entità di spesa per missione rispetto al totale complessivo del titolo evidenzia l'orientamento dell'amministrazione nella soddisfazione di taluni bisogni della collettività piuttosto che verso altri. Viene presentata la composizione del titolo II per missioni nel bilancio pluriennale 2022-2024 e, successivamente, ciascuna missione di competenza 2022 viene confrontata con gli importi dell'assestato 2021 e degli impegni degli anni 2020 e 2021.

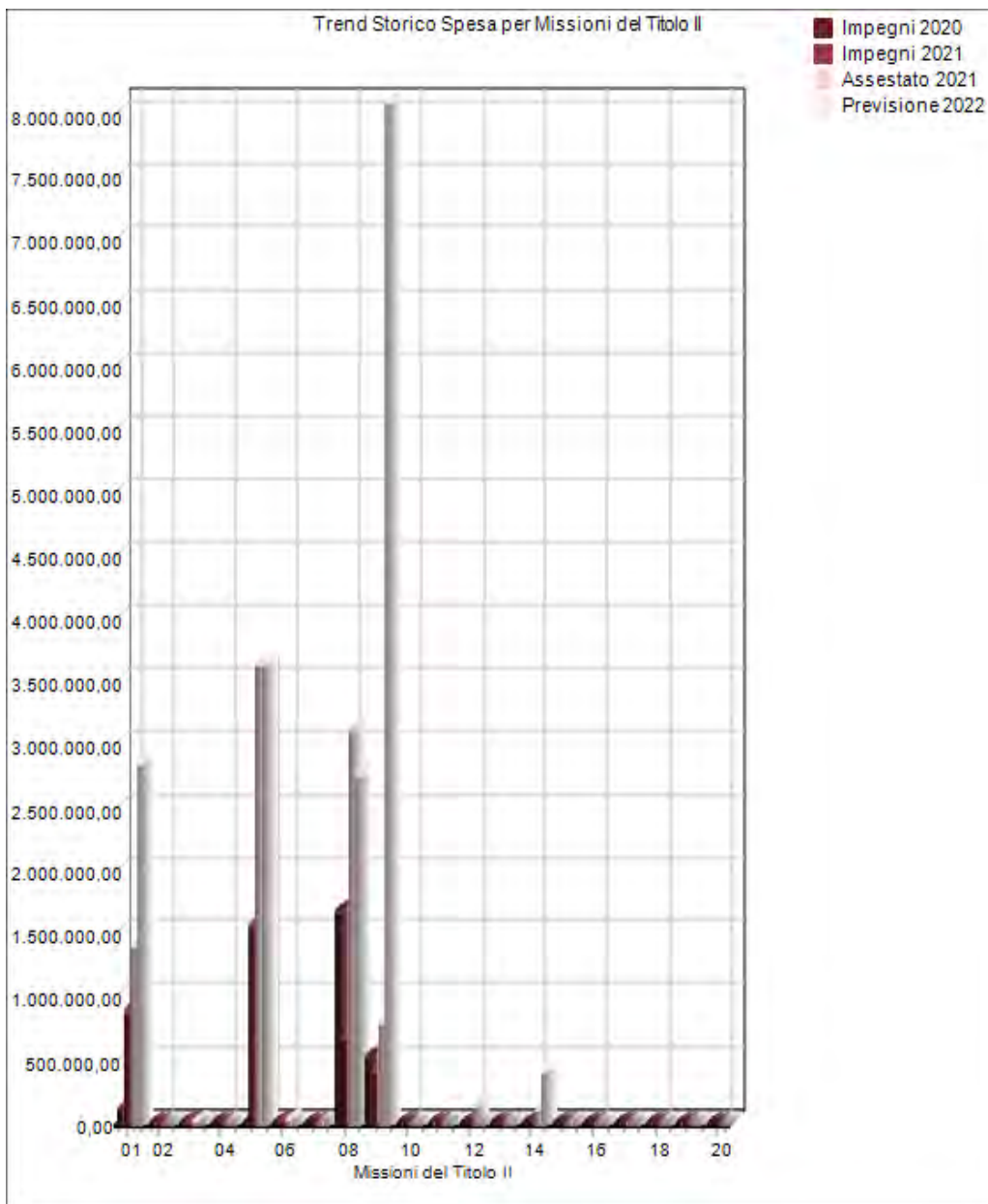
MISSIONI DEL TITOLO II (DLGS 118/2011)	2022	%	2023	%	2024	%
MISSIONE 01 - Servizi istituzionali, generali e di gestione	2.855.326,80	16,06%	2.855.326,80	18,17%	2.855.326,80	18,19%
MISSIONE 02 - Giustizia	0,00	0,00%	0,00	0,00%	0,00	0,00%
MISSIONE 03 - Ordine pubblico e sicurezza	0,00	0,00%	0,00	0,00%	0,00	0,00%
MISSIONE 04 - Istruzione e diritto allo studio	2.000,00	0,01%	2.000,00	0,01%	2.000,00	0,01%
MISSIONE 05 - Tutela e valorizzazione dei beni e attività culturali	3.647.204,01	20,51%	1.580.056,32	10,05%	1.580.056,32	10,07%
MISSIONE 06 - Politiche giovanili, sport e tempo libero	0,00	0,00%	0,00	0,00%	0,00	0,00%
MISSIONE 07 - Turismo	0,00	0,00%	0,00	0,00%	0,00	0,00%
MISSIONE 08 - Assetto del territorio ed edilizia abitativa	2.760.075,49	15,52%	2.760.075,49	17,56%	2.760.075,49	17,58%
MISSIONE 09 - Sviluppo sostenibile e tutela del territorio e dell'ambiente	8.094.920,20	45,52%	8.094.920,20	51,50%	8.074.920,20	51,44%
MISSIONE 10 - Trasporti e diritto alla mobilità	0,00	0,00%	0,00	0,00%	0,00	0,00%
MISSIONE 11 - Soccorso Civile	0,00	0,00%	0,00	0,00%	0,00	0,00%
MISSIONE 12 - Diritti sociali, politiche sociali e famiglia	6.500,00	0,04%	6.500,00	0,04%	6.500,00	0,04%
MISSIONE 13 - Tutela della salute	0,00	0,00%	0,00	0,00%	0,00	0,00%
MISSIONE 14 - Sviluppo economico e competitività	418.161,79	2,34%	418.161,79	2,67%	418.161,79	2,67%
MISSIONE 15 - Politiche per il lavoro e la formazione professionale	0,00	0,00%	0,00	0,00%	0,00	0,00%
MISSIONE 16 - Agricoltura, politiche agroalimentari e pesca	0,00	0,00%	0,00	0,00%	0,00	0,00%
MISSIONE 17 - Energia e diversificazione delle fonti energetiche	0,00	0,00%	0,00	0,00%	0,00	0,00%
MISSIONE 18 - Relazioni con le altre autonomie territoriali e locali	0,00	0,00%	0,00	0,00%	0,00	0,00%
MISSIONE 19 - Relazioni internazionali	0,00	0,00%	0,00	0,00%	0,00	0,00%
MISSIONE 20 - Fondi e accantonamenti	0,00	0,00%	0,00	0,00%	0,00	0,00%
TOTALE	17.784.188,29		15.717.040,60		15.697.040,60	

MISSIONI DEL TITOLO II (DLGS 118/2011)	2022	%	2023	%	2024	%
--	------	---	------	---	------	---



TITOLO II MISSIONI DELLA SPESA PER INVESTIMENTI	Impegni	Impegni	Assestato	Previsioni
	2020	2021	2021	2022
MISSIONE 01 - Servizi istituzionali, generali e di gestione	117.168,76	901.647,08	1.405.647,08	2.855.326,80
MISSIONE 02 - Giustizia	0,00	0,00	0,00	0,00
MISSIONE 03 - Ordine pubblico e sicurezza	0,00	15.941,91	15.941,91	0,00
MISSIONE 04 - Istruzione e diritto allo studio	0,00	0,00	0,00	2.000,00
MISSIONE 05 - Tutela e valorizzazione dei beni e attività culturali	0,00	1.576.635,67	3.643.783,36	3.647.204,01
MISSIONE 06 - Politiche giovanili, sport e tempo libero	0,00	25.000,00	25.000,00	0,00
MISSIONE 07 - Turismo	0,00	0,00	0,00	0,00
MISSIONE 08 - Assetto del territorio ed edilizia abitativa	1.679.352,34	671.248,79	3.121.439,73	2.760.075,49
MISSIONE 09 - Sviluppo sostenibile e tutela del territorio e dell'ambiente	530.000,00	409.021,25	795.061,13	8.094.920,20
MISSIONE 10 - Trasporti e diritto alla mobilità	0,00	0,00	0,00	0,00
MISSIONE 11 - Soccorso Civile	0,00	0,00	0,00	0,00
MISSIONE 12 - Diritti sociali, politiche sociali e famiglia	0,00	0,00	131.821,59	6.500,00
MISSIONE 13 - Tutela della salute	0,00	0,00	0,00	0,00
MISSIONE 14 - Sviluppo economico e competitività	0,00	0,00	110.000,00	418.161,79
MISSIONE 15 - Politiche per il lavoro e la formazione professionale	0,00	0,00	0,00	0,00
MISSIONE 16 - Agricoltura, politiche agroalimentari e pesca	0,00	0,00	0,00	0,00
MISSIONE 17 - Energia e diversificazione delle fonti energetiche	0,00	0,00	0,00	0,00
MISSIONE 18 - Relazioni con le altre autonomie territoriali e locali	0,00	0,00	0,00	0,00
MISSIONE 19 - Relazioni internazionali	0,00	0,00	0,00	0,00
MISSIONE 20 - Fondi e accantonamenti	0,00	0,00	0,00	0,00
TOTALE	2.326.521,10	3.599.494,70	9.248.694,80	17.784.188,29


Trend Storico Spesa per Missioni del Titolo II



MISSIONI DEL TITOLO III (DLGS 118/2011)	2022	%	2023	%	2024	%
MISSIONE 01 - Servizi istituzionali, generali e di gestione	0,00	0,00%	0,00	0,00%	0,00	0,00%
MISSIONE 03 - Ordine pubblico e sicurezza	0,00	0,00%	0,00	0,00%	0,00	0,00%
MISSIONE 04 - Istruzione e diritto allo studio	0,00	0,00%	0,00	0,00%	0,00	0,00%
MISSIONE 05 - Tutela e valorizzazione dei beni e attività culturali	0,00	0,00%	0,00	0,00%	0,00	0,00%
MISSIONE 06 - Politiche giovanili, sport e tempo libero	0,00	0,00%	0,00	0,00%	0,00	0,00%
MISSIONE 07 - Turismo	0,00	0,00%	0,00	0,00%	0,00	0,00%
MISSIONE 08 - Assetto del territorio ed edilizia abitativa	0,00	0,00%	0,00	0,00%	0,00	0,00%
MISSIONE 09 - Sviluppo sostenibile e tutela del territorio e dell'ambiente	0,00	0,00%	0,00	0,00%	0,00	0,00%
MISSIONE 10 - Trasporti e diritto alla mobilità	0,00	0,00%	0,00	0,00%	0,00	0,00%
MISSIONE 11 - Soccorso Civile	0,00	0,00%	0,00	0,00%	0,00	0,00%
MISSIONE 12 - Diritti sociali, politiche sociali e famiglia	0,00	0,00%	0,00	0,00%	0,00	0,00%
MISSIONE 13 - Tutela della salute	0,00	0,00%	0,00	0,00%	0,00	0,00%
MISSIONE 14 - Sviluppo economico e competitività	0,00	0,00%	0,00	0,00%	0,00	0,00%
MISSIONE 15 - Politiche per il lavoro e la formazione professionale	0,00	0,00%	0,00	0,00%	0,00	0,00%
MISSIONE 16 - Agricoltura, politiche agroalimentari e pesca	0,00	0,00%	0,00	0,00%	0,00	0,00%
MISSIONE 17 - Energia e diversificazione delle fonti energetiche	0,00	0,00%	0,00	0,00%	0,00	0,00%
MISSIONE 18 - Relazioni con le altre autonomie territoriali e locali	0,00	0,00%	0,00	0,00%	0,00	0,00%
MISSIONE 19 - Relazioni internazionali	0,00	0,00%	0,00	0,00%	0,00	0,00%
TOTALE	0,00		0,00		0,00	

Previsioni Spesa per Missioni del Titolo III


2022
2023
2024



TITOLO III MISSIONI DELLA SPESA PER INVESTIMENTI	Impegni	Impegni	Assestato	Previsioni
	2020	2021	2021	2022
<i>MISSIONE 01 - Servizi istituzionali, generali e di gestione</i>	0,00	0,00	0,00	0,00
<i>MISSIONE 03 - Ordine pubblico e sicurezza</i>	0,00	0,00	0,00	0,00
<i>MISSIONE 04 - Istruzione e diritto allo studio</i>	0,00	0,00	0,00	0,00
<i>MISSIONE 05 - Tutela e valorizzazione dei beni e attività culturali</i>	0,00	0,00	0,00	0,00
<i>MISSIONE 06 - Politiche giovanili, sport e tempo libero</i>	0,00	0,00	0,00	0,00
<i>MISSIONE 07 - Turismo</i>	0,00	0,00	0,00	0,00
<i>MISSIONE 08 - Assetto del territorio ed edilizia abitativa</i>	0,00	0,00	0,00	0,00
<i>MISSIONE 09 - Sviluppo sostenibile e tutela del territorio e dell'ambiente</i>	0,00	0,00	0,00	0,00
<i>MISSIONE 10 - Trasporti e diritto alla mobilità</i>	0,00	0,00	0,00	0,00
<i>MISSIONE 11 - Soccorso Civile</i>	0,00	0,00	0,00	0,00
<i>MISSIONE 12 - Diritti sociali, politiche sociali e famiglia</i>	0,00	0,00	0,00	0,00
<i>MISSIONE 13 - Tutela della salute</i>	0,00	0,00	0,00	0,00
<i>MISSIONE 14 - Sviluppo economico e competitività</i>	0,00	0,00	0,00	0,00
<i>MISSIONE 15 - Politiche per il lavoro e la formazione professionale</i>	0,00	0,00	0,00	0,00
<i>MISSIONE 16 - Agricoltura, politiche agroalimentari e pesca</i>	0,00	0,00	0,00	0,00
<i>MISSIONE 17 - Energia e diversificazione delle fonti energetiche</i>	0,00	0,00	0,00	0,00
<i>MISSIONE 18 - Relazioni con le altre autonomie territoriali e locali</i>	0,00	0,00	0,00	0,00
<i>MISSIONE 19 - Relazioni internazionali</i>	0,00	0,00	0,00	0,00
TOTALE	0,00	0,00	0,00	0,00

Trend Storico Spesa per Missioni del Titolo III

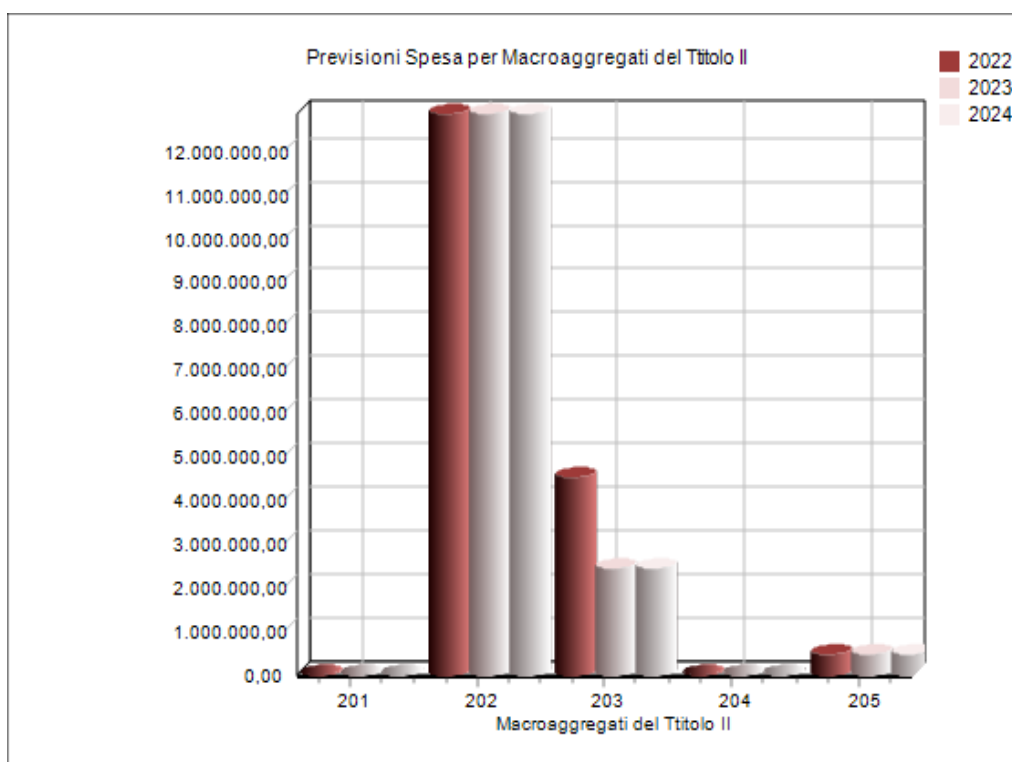
- Impegni 2020
- Impegni 2021
- Assestato 2021
- Previsione 2022



5.32 Spese in c/capitale per macroaggregati

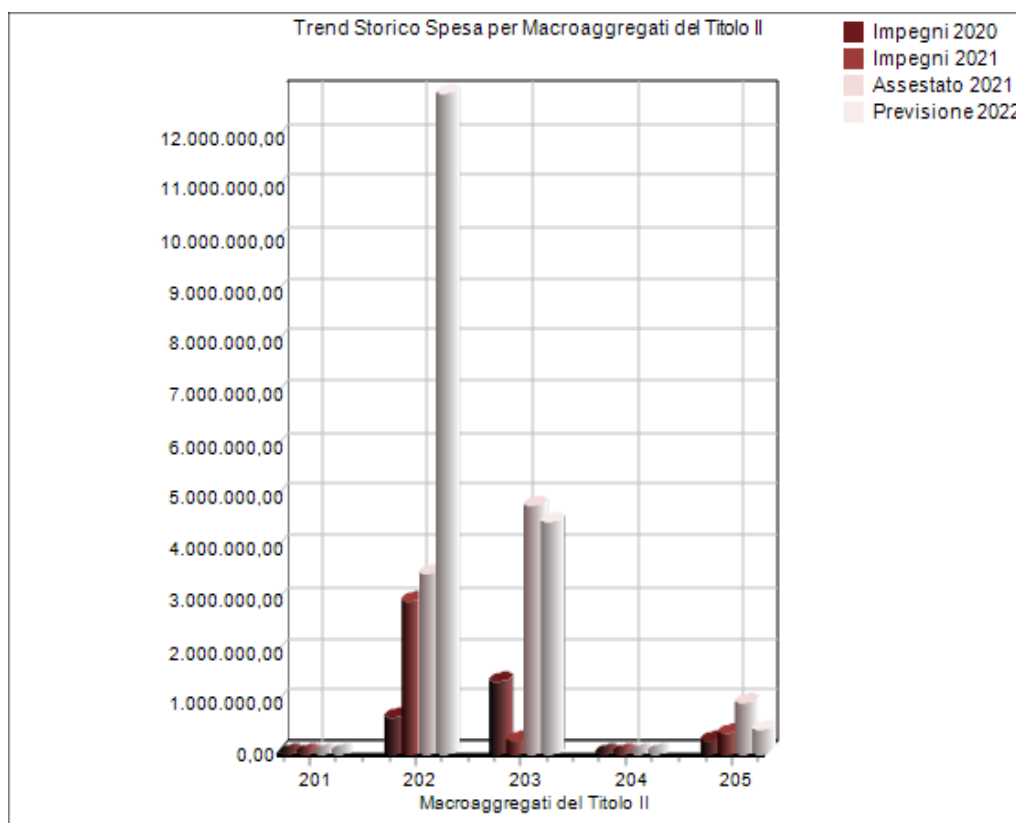
Viene presentata dapprima la composizione dei titoli II e III della spesa nel bilancio pluriennale 2022- 2024 e poi ciascun macroaggregato di competenza 2022 viene confrontato con gli importi dell'asestato 2021 e delle spese impegnate nel 2020 e 2021.

MACROAGGREGATI DEL TITOLO II (DLGS 118/2011)	2022	%	2023	%	2024	%
201 - Tributi in conto capitale a carico dell'ente	0,00	0,00%	0,00	0,00%	0,00	0,00%
202 - Investimenti fissi lordi e acquisto di terreni	12.819.081,61	72,08%	12.819.081,61	81,56%	12.799.081,61	81,54%
203 - Contributi agli investimenti	4.505.229,89	25,33%	2.438.082,20	15,51%	2.438.082,20	15,53%
204 - Altri trasferimenti in conto capitale	120,00	0,00%	120,00	0,00%	120,00	0,00%
205 - Altre spese in conto capitale	459.756,79	2,59%	459.756,79	2,93%	459.756,79	2,93%
TOTALE	17.784.188,29		15.717.040,60		15.697.040,60	

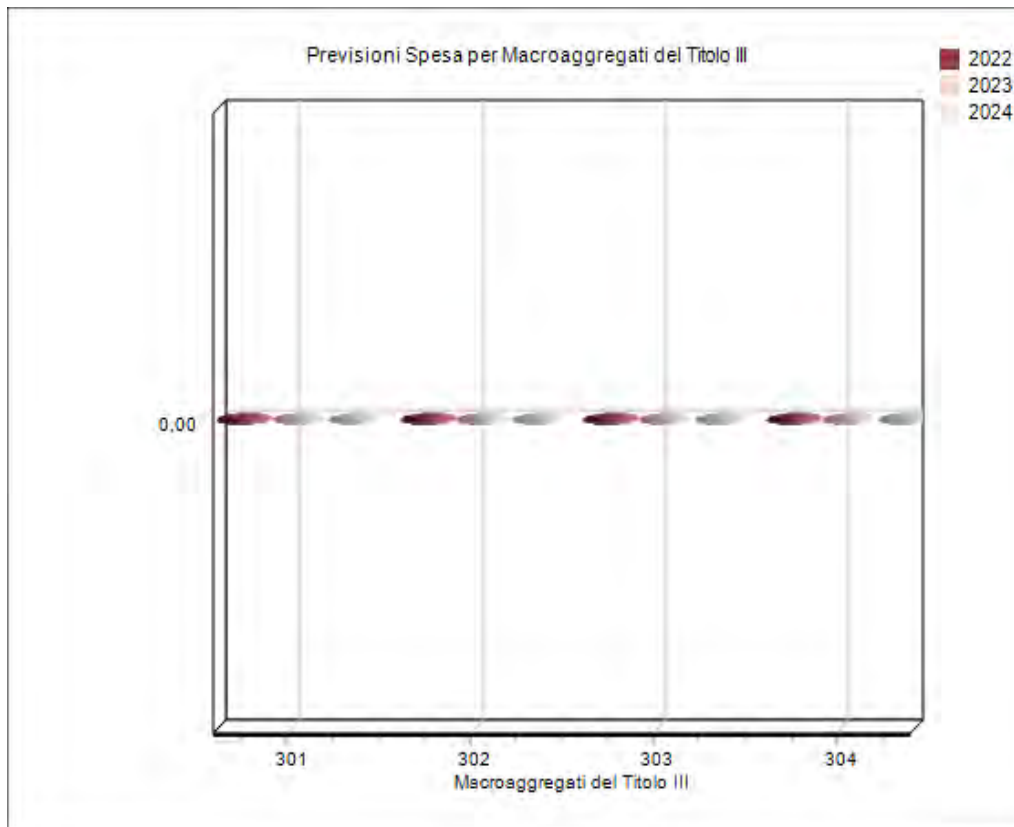


TITOLO II MACROAGGREGATI DELLA SPESA PER INVESTIMENTI	Impegni 2020	Impegni 2021	Assestato 2021	Previsioni 2022
---	-----------------	-----------------	-------------------	--------------------

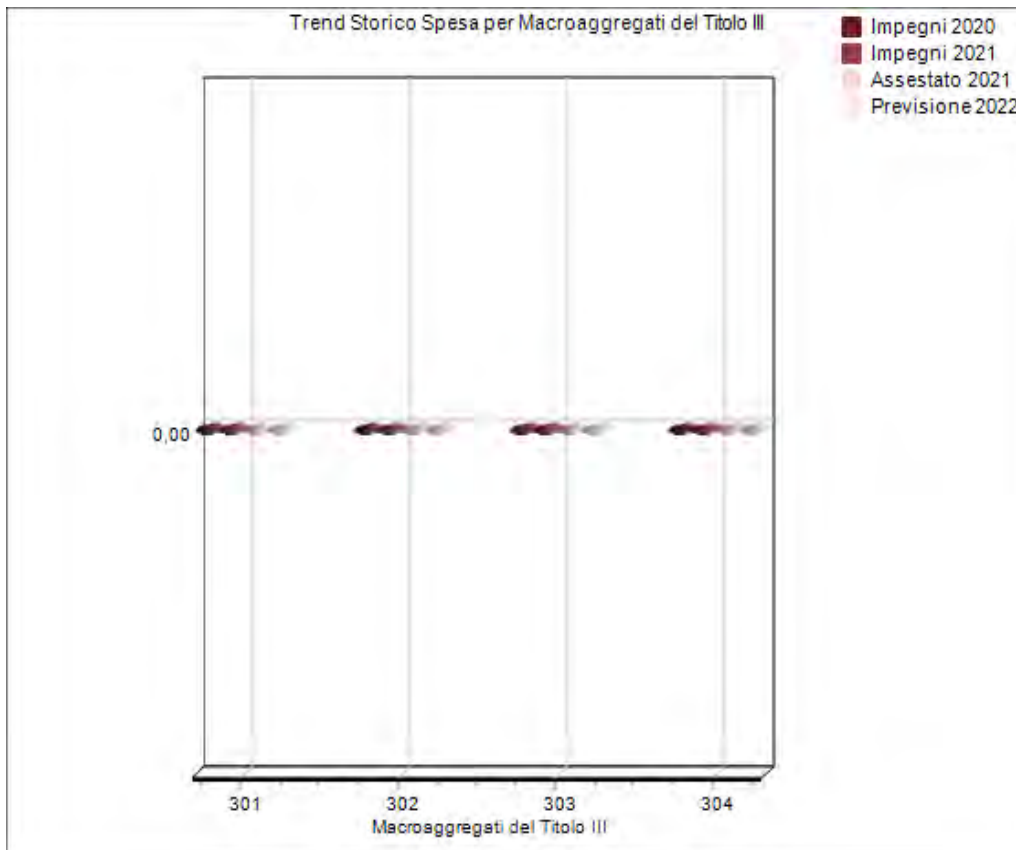
201 - Tributi in conto capitale a carico dell'ente	0,00	0,00	0,00	0,00
202 - Investimenti fissi lordi e acquisto di terreni	689.633,17	2.977.804,00	3.478.884,41	12.819.081,61
203 - Contributi agli investimenti	1.380.116,87	226.557,46	4.800.677,15	4.505.229,89
204 - Altri trasferimenti in conto capitale	0,00	0,00	0,00	120,00
205 - Altre spese in conto capitale	256.771,06	395.133,24	969.133,24	459.756,79
TOTALE	2.326.521,10	3.599.494,70	9.248.694,80	17.784.188,29



MACROAGGREGATI DEL TITOLO III (DLGS 118/2011)	2022	%	2023	%	2024	%
301 - Acquisizioni di attività finanziarie	0,00	0,00%	0,00	0,00%	0,00	0,00%
302 - Concessione crediti di breve termine	0,00	0,00%	0,00	0,00%	0,00	0,00%
303 - Concessione crediti di medio-lungo termine	0,00	0,00%	0,00	0,00%	0,00	0,00%
304 - Altre spese per incremento di attività finanziarie	0,00	0,00%	0,00	0,00%	0,00	0,00%
TOTALE	0,00		0,00		0,00	



MACROAGGREGATI DELLA SPESA PER INVESTIMENTI	2020	2021	2021	2022
301 - Acquisizioni di attività finanziarie	0,00	0,00	0,00	0,00
302 - Concessione crediti di breve termine	0,00	0,00	0,00	0,00
303 - Concessione crediti di medio-lungo termine	0,00	0,00	0,00	0,00
304 - Altre spese per incremento di attività finanziarie	0,00	0,00	0,00	0,00
TOTALE	0,00	0,00	0,00	0,00



5.33 Saldo corrente ai fini della copertura degli investimenti pluriennali

Il principio contabile All. 4.2 al paragrafo 5.3.3 elenca le modalità di copertura degli investimenti per l'esercizio corrente e per gli esercizi successivi:

“La copertura finanziaria delle spese di investimento, comprese quelle che comportano impegni di spesa imputati a più esercizi deve essere predisposta - fin dal momento dell’attivazione del primo impegno - con riferimento all’importo complessivo della spesa dell’investimento.

*La copertura degli investimenti imputati **all’esercizio in corso di gestione**, può essere costituita da:*

- *l’accertamento di un’entrata imputata al titolo 4, 5 o 6 delle entrate, a seguito di un’obbligazione giuridica perfezionata o, l’autorizzazione all’indebitamento con legge regionale, nei casi previsti dalla legge;*
- **il saldo corrente dell’esercizio cui è imputata la spesa, risultante dal prospetto degli equilibri allegato al bilancio di previsione.**

*La copertura finanziaria delle spese di investimento imputate **agli esercizi successivi a quello in corso di gestione** può essere costituita da una delle seguenti modalità alternative:*

- *l’accertamento di un’entrata imputata al titolo 4, 5 o 6 delle entrate, a seguito sulla base di un’obbligazione giuridica perfezionata o, l’autorizzazione all’indebitamento con legge regionale, nei casi previsti dalla legge;*
- **da una quota del margine corrente di competenza finanziaria dell’equilibrio di parte corrente rappresentato nel prospetto degli equilibri allegato al bilancio di previsione, di importo non superiore ai limiti previsti dal principio contabile generale della contabilità finanziaria. Tale limite identifica la quota della previsione del margine corrente di competenza che può considerarsi consolidata, e costituire copertura agli investimenti imputati agli esercizi futuri compresi nel bilancio di previsione. Per le Regioni a statuto ordinario si fa riferimento al medesimo saldo corrente risultante dal prospetto degli equilibri, al netto delle poste contabili riguardanti risorse vincolate a destinazioni specifiche e delle risorse destinate al finanziamento del Servizio sanitario nazionale. Per le Regioni a statuto speciale e le Province autonome di Trento e Bolzano il principio contabile generale ha previsto una specifica disciplina; “**

Saldo corrente ai fini della copertura degli investimenti pluriennali ¹		Competenza 2022	Competenza 2023	Competenza 2024
Equilibrio di parte corrente (O)		0,00	0,00	0,00
Utilizzo risultato di amministrazione presunto per il finanziamento di spese correnti e del rimborso prestiti (H) al netto del fondo anticipazione di liquidità	(-)	1.027.392,66	449.567,86	457.946,97
Equilibrio di parte corrente ai fini della copertura degli investimenti pluriennali		-1.027.392,66	-449.567,86	-457.946,97

¹ Con riferimento a ciascun esercizio, il saldo positivo dell’equilibrio di parte corrente in termini di competenza finanziaria può costituire copertura agli investimenti imputati agli esercizi successivi per un importo non superiore al minore valore tra la media dei saldi di parte corrente in termini di competenza e la media dei saldi di parte corrente in termini di cassa registrati negli ultimi tre esercizi rendicontati, se sempre positivi, determinati al netto dell’utilizzo dell’avanzo di amministrazione, del fondo di cassa, e delle entrate non ricorrenti che non hanno dato copertura a impegni, o pagamenti.

5.35 Elenco degli interventi programmati per spese di investimento finanziati col ricorso al debito e con le risorse disponibili

Nell'ambito del nuovo documento di programmazione finanziaria sono previsti interventi finanziati con ricorso all'indebitamento e risorse proprie esposte sinteticamente nella seguente tabella. Per il dettaglio della programmazione degli investimenti affrontati si rinvia all'apposita sezione del Documento unico di programmazione.

INVESTIMENTI 2022 – 2024			
FONTI DI FINANZIAMENTO (F.F.)	Previsione 2022	Previsione 2023	Previsione 2024
A) MUTUI	0,00	0,00	0,00
B) ALIENAZIONE BENI MATERIALI E IMMATERIALI	2.855.206,80	2.855.206,80	2.855.206,80
C) PERMESSI A COSTRUIRE	332.000,00	332.000,00	332.000,00
D) TRASFERIMENTO DI CAPITALE	1.578.135,67	1.578.135,67	1.578.135,67
E) CONTRIBUTI AGLI INVESTIMENTI	11.094.345,06	11.094.438,70	11.094.438,70
F) ENTRATE CORRENTI	0,00	0,00	0,00
G) AVANZO INVESTIMENTI	0,00	0,00	0,00
H) FPV INVESTIMENTI	2.126.187,99	0,00	0,00
I) ALTRO	0,00	0,00	0,00
TOTALE	17.985.875,52	15.859.781,17	15.859.781,17

5.36 Cause che non hanno reso possibile porre in essere la programmazione necessaria alla definizione dei relativi cronoprogrammi

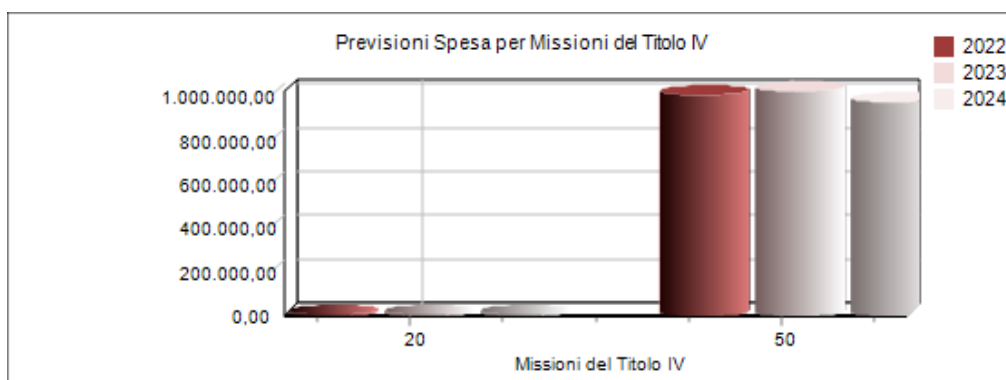
Per carenze organizzative interne non è stato possibile porre in essere i cronoprogrammi .

5.40 Spese dei titoli IV e V

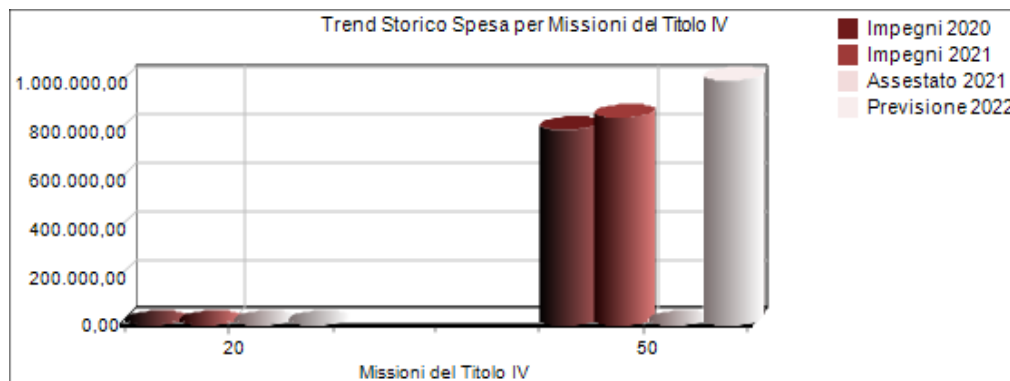
Il Titolo IV delle uscite è costituito dal rimborso di prestiti, ossia il comparto dove sono contabilizzati il rimborso dei mutui e prestiti, dei prestiti obbligazionari, dei debiti pluriennali mentre il comparto delle anticipazioni di cassa è tenuto separato sul titolo V. Le due componenti, e cioè la restituzione dell'indebitamento e il rimborso delle anticipazioni di cassa, hanno significato e natura profondamente diversa. Mentre nel primo caso si tratta di un'autentica operazione effettuata con il sistema creditizio che rende disponibile nuove risorse, per mezzo delle quali si procederà a finanziare ulteriori investimenti, nel caso delle anticipazioni di cassa siamo in presenza di un semplice movimento di fondi che produce a valle una duplice partita di credito (anticipazioni di cassa) e debito (rimborso anticipazioni di cassa), che si compensano a vicenda.

L'analisi delle *Spese per rimborso di prestiti* si sviluppa esclusivamente per missioni e permette di comprendere la composizione dello stock di indebitamento, differenziando dapprima le fonti a breve termine da quelle a medio e lungo termine e successivamente tra queste ultime, quelle riferibili a mutui da quelle per rimborso di altre forme di indebitamento.

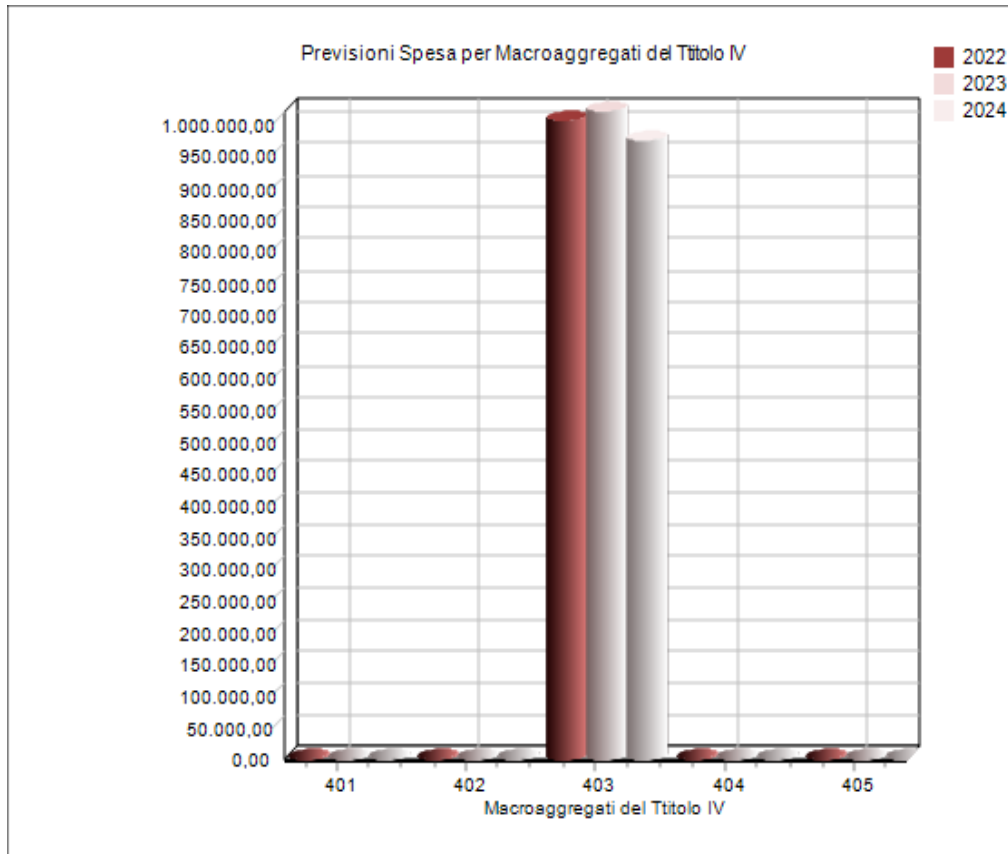
MISSIONI DEL TITOLO IV (D.LGS. 118/2011)	2022	%	2023	%	2024	%
Missione 20 – Fondi e accantonamenti	0,00	0,00%	0,00	0,00%	0,00	0,00%
Missione 50 – Debito pubblico	1.006.092,83	100,00%	1.020.271,06	100,00%	974.830,15	100,00%
Totale	1.006.092,83		1.020.271,06		974.830,15	



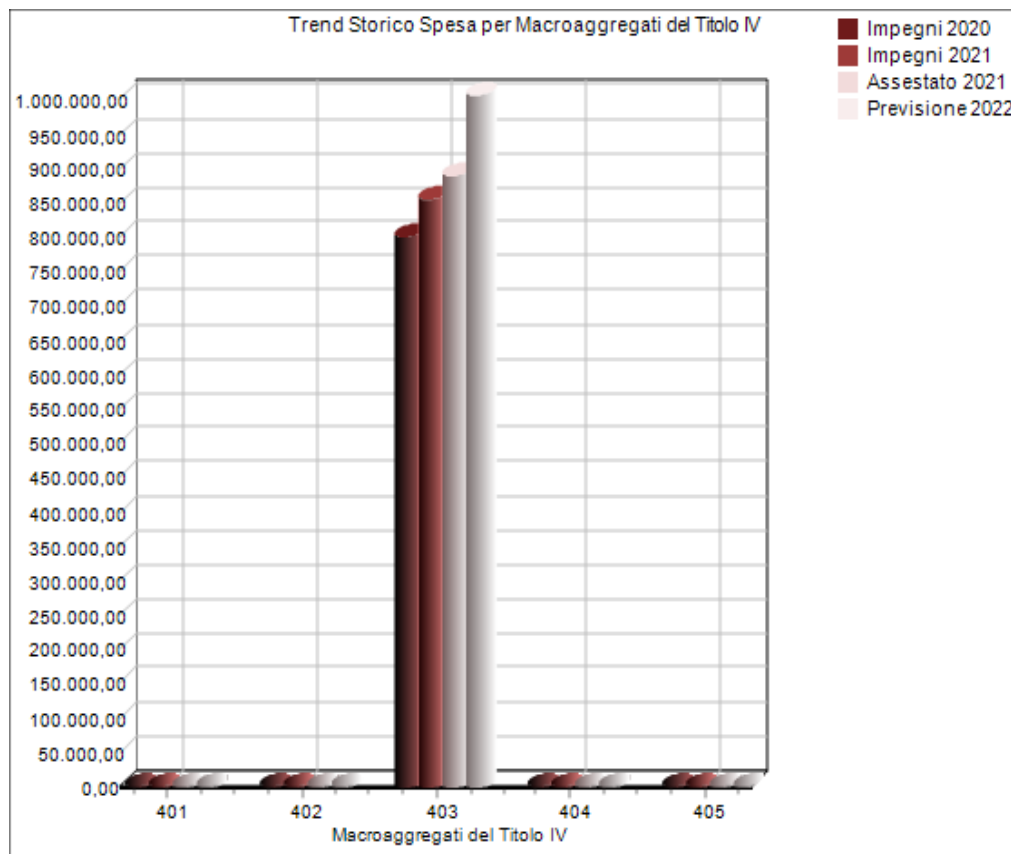
MISSIONI DEL TITOLO IV (D.LGS. 118/2011)	Impegni		Assestato	Previsioni
	2020	2021	2021	2022
Missione 20 – Fondi e accantonamenti	0,00	0,00	0,00	0,00
Missione 50 – Debito pubblico	800.768,02	853.917,97	0,00	1.006.092,83
Totale	800.768,02	853.917,97	0,00	1.006.092,83



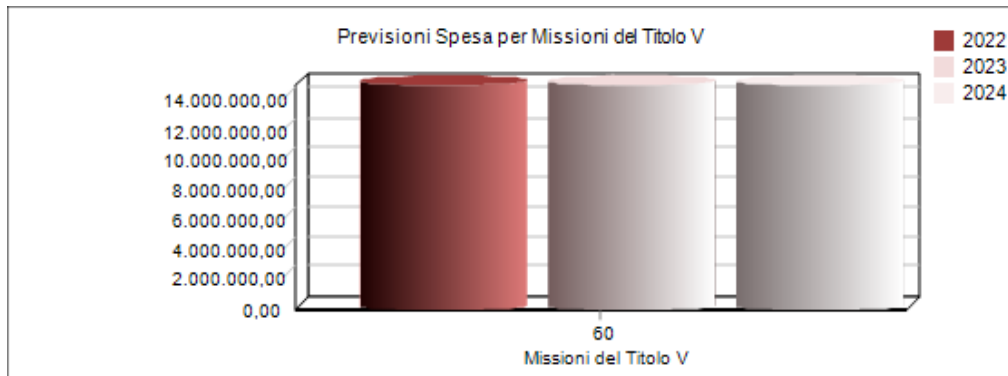
MACROAGGREGATI DEL TITOLO IV (D.LGS. 118/2011)	2022	%	2023	%	2024	%
401 - Rimborso di titoli obbligazionari	0,00	0,00%	0,00	0,00%	0,00	0,00%
402 - Rimborso prestiti a breve termine	0,00	0,00%	0,00	0,00%	0,00	0,00%
403 - Rimborso mutui e altri finanziamenti a medio lungo termine	1.006.092,83	100,00%	1.020.271,06	100,00%	974.830,15	100,00%
404 - Rimborso di altre forme di indebitamento	0,00	0,00%	0,00	0,00%	0,00	0,00%
405 - Fondo per rimborso di prestiti	0,00	0,00%	0,00	0,00%	0,00	0,00%
Totale	1.006.092,83		1.020.271,06		974.830,15	



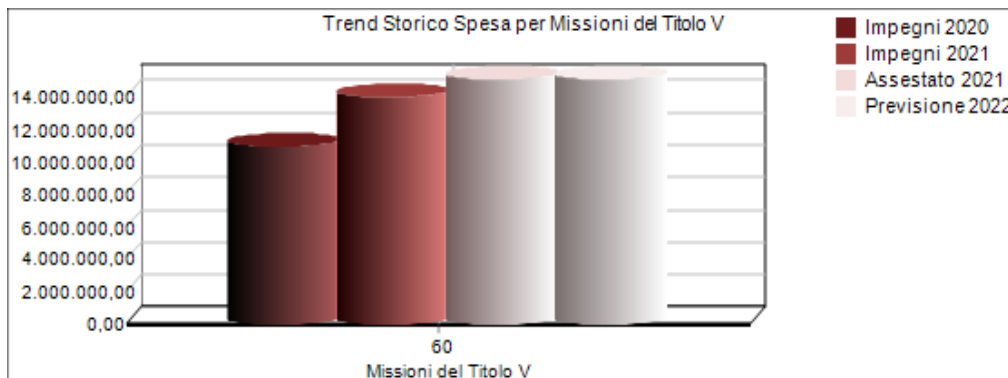
MACROAGGREGATI DEL TITOLO IV (D.LGS. 118/2011)	Impegni		Assestato	Previsioni
	2020	2021	2021	2022
401 - Rimborso di titoli obbligazionari	0,00	0,00	0,00	0,00
402 - Rimborso prestiti a breve termine	0,00	0,00	0,00	0,00
403 - Rimborso mutui e altri finanziamenti a medio lungo termine	800.768,02	853.917,97	887.630,29	1.006.092,83
404 - Rimborso di altre forme di indebitamento	0,00	0,00	0,00	0,00
405 - Fondo per rimborso di prestiti	0,00	0,00	0,00	0,00
Totale	800.768,02	853.917,97	887.630,29	1.006.092,83



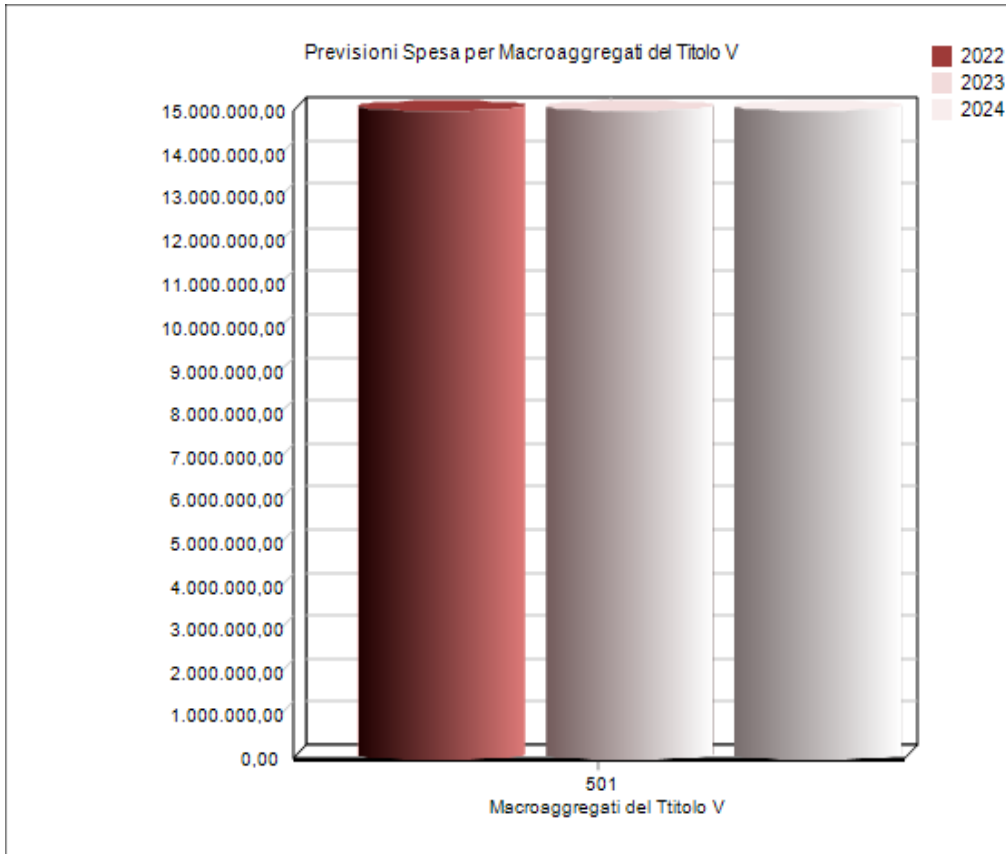
MISSIONI DEL TITOLO V (D.LGS. 118/2011)	2022	%	2023	%	2024	%
Missione 60 – Anticipazioni finanziarie	15.000.000,00	100,00%	15.000.000,00	100,00%	15.000.000,00	100,00%
Totale	15.000.000,00		15.000.000,00		15.000.000,00	



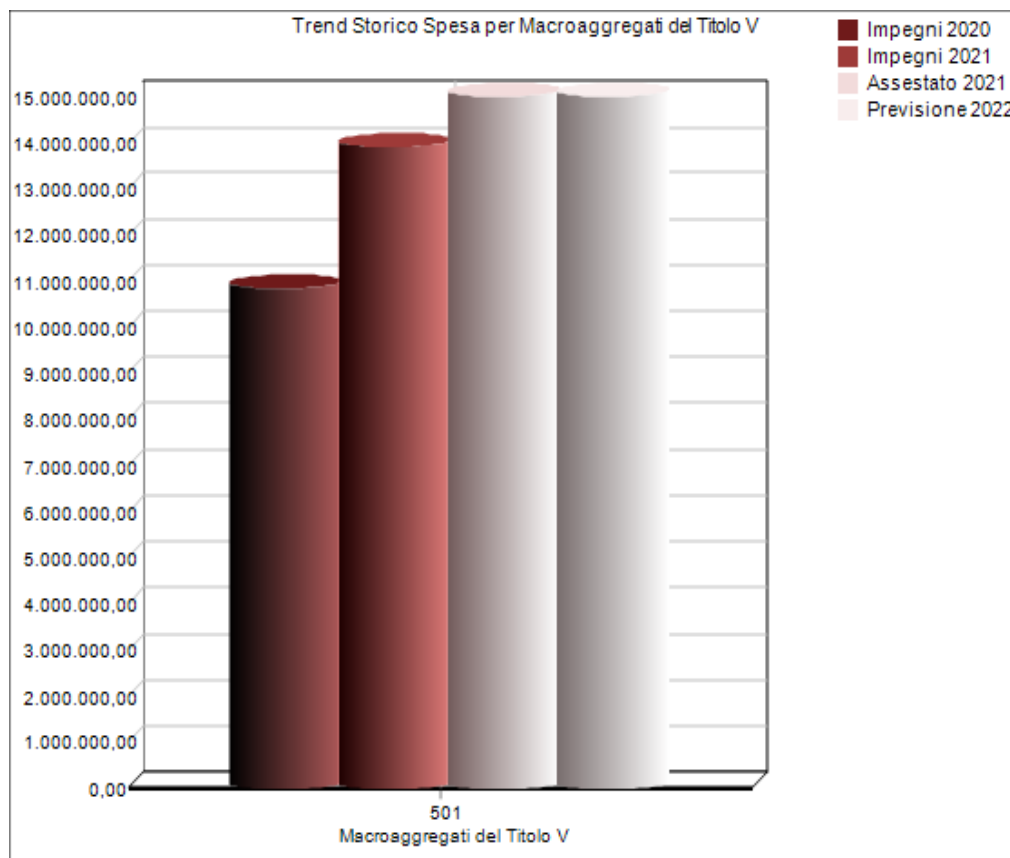
MISSIONI DEL TITOLO V (D.LGS. 118/2011)	Impegni 2020	Impegni 2021	Assestato 2021	Previsioni 2022
Missione 60 – Anticipazioni finanziarie	10.841.991,06	13.922.729,77	15.000.000,00	15.000.000,00
Totale	10.841.991,06	13.922.729,77	15.000.000,00	15.000.000,00



MACROAGGREGATI DEL TITOLO V (D.LGS. 118/2011)	2022	%	2023	%	2024	%
501 - Chiusura						
Anticipazioni ricevute da istituto tesoriere/cassiere	15.000.000,00	100,00%	15.000.000,00	100,00%	15.000.000,00	100,00%
Totale	15.000.000,00		15.000.000,00		15.000.000,00	



MACROAGGREGATI DEL TITOLO V (D.LGS. 118/2011)	Impegni	Impegni	Assestato	Previsioni
	2020	2021	2021	2022
501 - Chiusura Anticipazioni ricevute da istituto tesoriere/cassiere	10.841.991,06	13.922.729,77	15.000.000,00	15.000.000,00
Totale	10.841.991,06	13.922.729,77	15.000.000,00	15.000.000,00

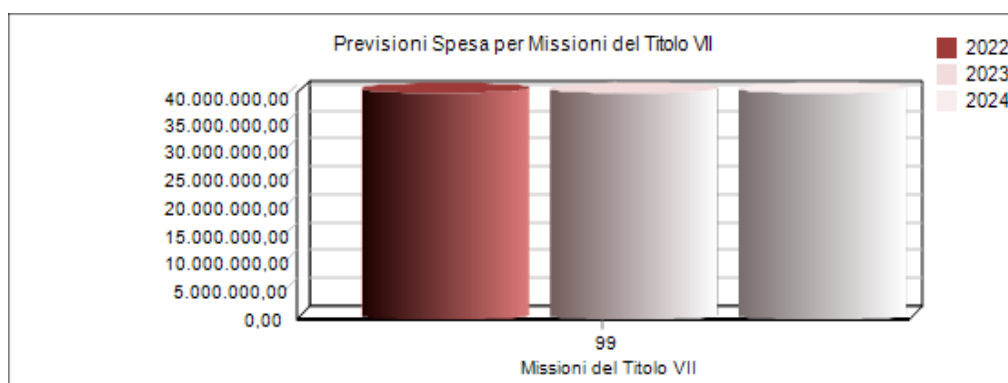


5.41 Spese del titolo V

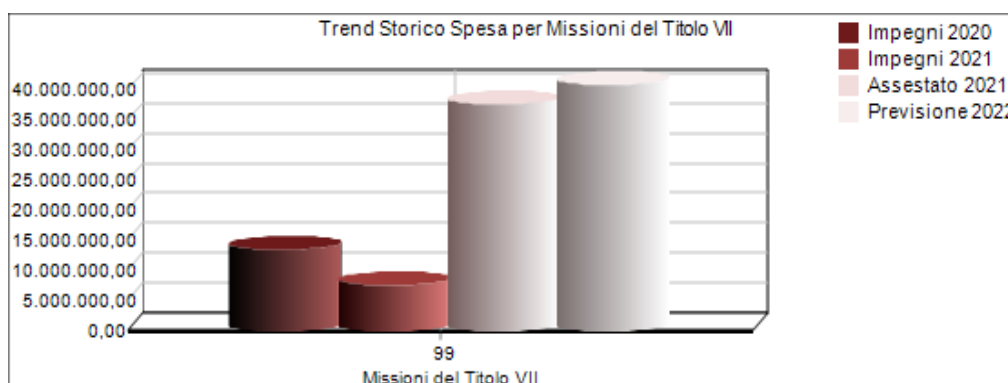
Il Titolo VII delle uscite è costituito dalle spese per conto di terzi e dalle partite di giro.

Viene presentata la composizione del titolo VII per missioni e macro-aggregati nel bilancio di previsione pluriennale **2022-2024** e, successivamente, ciascuna missione e ciascun macro-aggregato viene confrontata con gli importi dell'assestato **2021** e degli impegni degli anni 2020 e 2021.

MISSIONI DEL TITOLO VII (DLGS 118/2011)	2022	%	2023	%	2024	%
MISSIONE 99 - Servizi per conto terzi	40.450.946,38	100,00%	40.500.946,38	100,00%	40.500.946,38	100,00%
TOTALE	40.450.946,38		40.500.946,38		40.500.946,38	



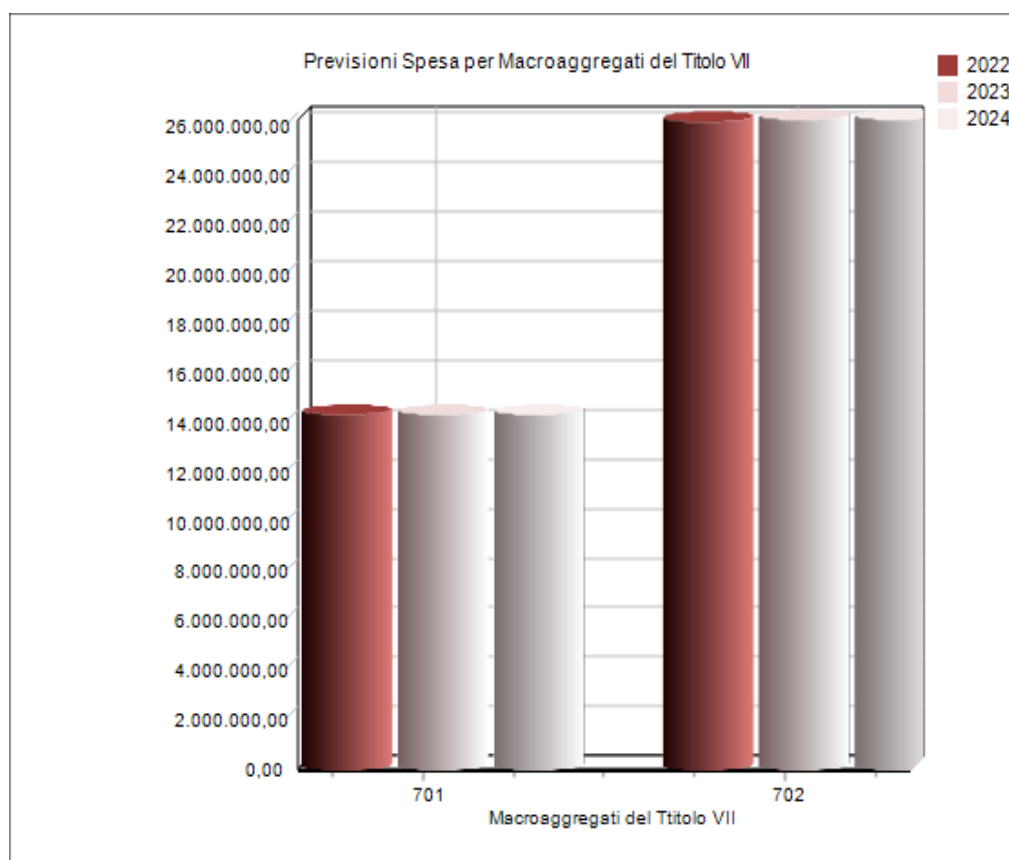
MISSIONI DEL TITOLO VII (DLGS 118/2011)	Impegni	Impegni	Assestato	Previsioni
	2020	2021	2021	2022
MISSIONE 99 - Servizi per conto terzi	13.310.731,17	7.349.903,52	37.244.904,05	40.450.946,38
TOTALE	13.310.731,17	7.349.903,52	37.244.904,05	40.450.946,38



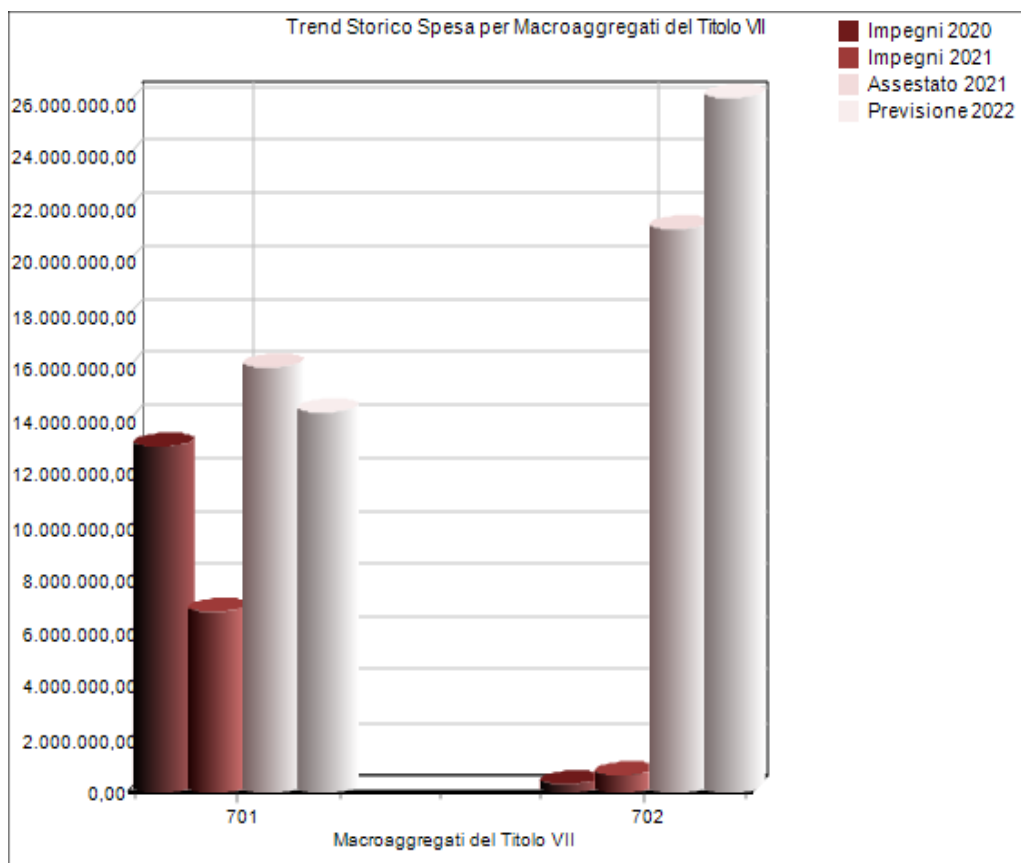
MACROAGGREGATI DEL	2022	%	2023	%	2024	%
--------------------	------	---	------	---	------	---

TITOLO VII (D.LGS.118/2011)

01 - Uscite per partite di giro	14.275.500,00	35,29%	14.275.500,00	35,25%	14.275.500,00	35,25%
02 - Uscite per conto terzi	26.175.446,38	64,71%	26.225.446,38	64,75%	26.225.446,38	64,75%
TOTALE	40.450.946,38		40.500.946,38		40.500.946,38	



MACROAGGREGATI DEL TITOLO VII (D.LGS.118/2011)	Impegni	Impegni	Assestato	Previsioni
	2020	2021	2021	2022
01 - Uscite per partite di giro	13.018.965,00	6.768.620,21	16.034.352,80	14.275.500,00
02 - Uscite per conto terzi	291.766,17	581.283,31	21.210.551,25	26.175.446,38
TOTALE	13.310.731,17	7.349.903,52	37.244.904,05	40.450.946,38



5.45 Strumenti finanziari derivati o finanziamenti che includono una componente derivata

L'ente non ha in essere strumenti finanziari derivati o finanziamenti che includono una componente derivata .

L'articolo 1, comma 383, della legge 24 dicembre 2007, n. 244, legge finanziaria per il 2008, ha introdotto l'obbligo di un'apposita nota allegata al bilancio degli enti locali in cui evidenziare gli oneri e gli impegni legati ai contratti di strumenti finanziari anche derivati, di cui al comma 381 del medesimo articolo 1.

I derivati sono contratti il cui valore deriva (e dipende) dal prezzo di un'attività sottostante, quali titoli (futures, options sui titoli..), ovvero dal valore di un parametro finanziario di riferimento (indice di borsa, tasso di interesse, tasso di cambio). Si tratta, dunque, di strumenti finanziari che si collegano strettamente a:

- valori mobiliari;
- tassi di interesse;
- valute;
- beni reali.

Tra i principali strumenti finanziari derivati si annoverano:

-- i futures: sono contratti derivati standardizzati, negoziati in Borsa, con i quali le parti si impegnano a scambiare ad una data prestabilita determinate attività oppure a versare o a riscuotere un importo determinato in base all'andamento di un indicatore di riferimento, con l'obiettivo di fissare il prezzo di un'attività a termine.

-- il forward rate agreement: rappresenta un contratto derivato con il quale le parti si impegnano a versare e riscuotere ad una data prestabilita un importo determinato in base all'andamento di un indicatore di riferimento sui tassi di interesse. Con questo contratto le parti si impegnano a scambiarsi a scadenza prefissata un flusso di cassa commisurato al differenziale esistente tra il futuro tasso di interesse indicato dal mercato e quello concordato tra le parti alla data di stipula del contratto, al fine di ridurre i margini di incertezza connessi alle possibili variazioni dei tassi di interesse futuri.

-- l'option: rappresenta un contratto derivato con cui si conferisce ad un contraente il diritto (la facoltà) di acquistare o vendere determinate attività, ad una certa data o entro una certa data, ad un certo prezzo previo pagamento di un premio.

-- lo swap, che consente di limitare il rischio di cambio o di interesse tramite lo scambio a termine di una serie di flussi monetari, determinati in base all'andamento di particolari indicatori finanziari. Anche gli swaps si possono concretizzare in diverse forme (interest rate swap, domestic currency swap...)

-- i credit derivatives, usati per assumere o trasferire a terzi i rischi di credito. L'oggetto di tali contratti si può identificare nell'assunzione del rischio di credito senza il trasferimento del credito sottostante e senza ricorrere ad un negozio di garanzia personale o reale.

Il ruolo degli strumenti finanziari derivati è fortemente connesso alle problematiche di gestione del rischio. In particolare i "rischi finanziari" sono così classificati nei documenti dei principi contabili internazionali:

- a) Rischio di mercato (market risk) che include tre tipi di rischi:
 - i) rischio di cambio, derivante dalle oscillazioni delle parità di cambio tra due valute;
 - ii) rischio di tasso di interesse, che è connesso alle fluttuazioni del tasso di interesse le quali portano alla variabilità del valore di alcuni strumenti finanziari (es.: un finanziamento a medio termine a tasso fisso);

- iii) rischio di prezzo, che deriva dalle oscillazioni del prezzo di mercato degli strumenti finanziari, dovute a cause riguardanti uno specifico strumento, o l'entità che lo emette o cause generali di mercato (es.: le variazioni dei corsi di borsa delle azioni).
- b) Rischio di credito, che si concretizza nell'eventualità che, alle scadenze stabilite nel contratto, la controparte sia insolvente;
- c) Rischio di liquidità, (o rischio di finanziamento) è il rischio che l'impresa abbia difficoltà nel reperire fondi per far fronte agli impegni derivanti dagli strumenti finanziari (es.: per rimborsare un finanziamento ricevuto);
- d) Rischio sui flussi finanziari, è il rischio che l'ammontare dei flussi finanziari collegati ad uno strumento finanziario subisca delle fluttuazioni. Es.: un finanziamento a medio termine a tasso variabile.

DENOMINAZIONE		ANNO 2022	ANNO 2023	ANNO 2024
		a) Oneri	a) Oneri	a) Oneri
		b) Impegni Finanziari	b) Impegni Finanziari	b) Impegni Finanziari
	a)			
	b)			
	a)			
	b)			
	a)			
	b)			

L'ente non ha in essere i contratti esposti nella tabella seguente. In questa tabella vengono riportati gli oneri e gli impegni finanziari stimati e stanziati in bilancio per ogni annualità di bilancio.

6.00 Il Patto di Stabilità interno 2022

6.10 Prospetto per il calcolo del patto di stabilità

La Ragioneria generale dello Stato (RGS) con la *circolare n. 5 del 9 marzo 2020* fornisce chiarimenti sulle regole di finanza pubblica per gli enti territoriali, di cui agli *artt. 9* (Equilibrio dei bilanci delle regioni e degli enti locali) e *10* (Ricorso all'indebitamento da parte delle regioni e degli enti locali) della *L. 24 dicembre 2012, n. 243*.

Le sentenze della Corte costituzionale

La Corte costituzionale con la [sentenza n. 247/2017](#) ha formulato un'interpretazione dell'*art. 9* della *L. n. 243 del 2012*, in base alla quale l'avanzo di amministrazione e il Fondo pluriennale vincolato non possono essere limitati nel loro utilizzo. Con la successiva *sentenza n. 101/2018*, la medesima Corte, nel dichiarare, altresì, l'illegittimità del comma 466 dell'*art. 1* della *L. 11 dicembre 2016, n. 232*, ha sottolineato che "per quel che riguarda i tecnicismi contabili inerenti alle rilevazioni statistiche in ambito nazionale ed europeo, questa Corte ha affermato che essi possono essere elaborati liberamente dal legislatore, purché la loro concatenazione non alteri concetti base dell'economia finanziaria quali «risultato di amministrazione» e «fondo pluriennale vincolato» e, più in generale, non violi i principi costituzionali della copertura delle spese, dell'equilibrio del bilancio (*art. 81 Cost.*) e della "chiamata" degli enti territoriali ad assicurare la sostenibilità del debito (*art. 97, primo comma, secondo periodo, Cost.*)". Ad avviso della RGS la Corte costituzionale ha voluto distinguere tra obblighi di fonte comunitaria a carico dell'intero comparto e gli obblighi a carico del singolo ente, portando a ritenere, in sostanza, che il saldo, come formalmente definito dall'*art. 9* della *L. n. 243 del 2012* (saldo tra entrate e spese finali), è valido solo per il comparto degli enti nel suo complesso, mentre gli equilibri del singolo ente territoriale devono tenere conto anche dell'utilizzo del risultato di amministrazione e del Fondo pluriennale vincolato anche alimentato da debito.

La RGS fa presente, altresì che in queste due sentenze, è stato stabilito, ai sensi dell'*art. 9* della *L. n. 243/2012* e dell'*art. 1*, commi 820 e seguenti, della *L. n. 145/2018*, l'obbligo del rispetto : a) degli equilibri di cui all'*art. 9* della citata *L. n. 243/2012* (saldo tra il complesso delle entrate e delle spese finali) a livello di comparto; b) degli equilibri di cui al *D.Lgs. 23 giugno 2011, n. 118* (saldo tra il complesso delle entrate e il complesso delle spese, ivi inclusi avanzi di amministrazione, debito e Fondo pluriennale vincolato) a livello di singolo ente.

La delibera della Corte dei conti n. 20 del 17 dicembre 2019

Nella delibera n. 20/SSRRCO/QMIG del 17 dicembre 2019, la Corte dei conti - Sezioni riunite in sede di controllo, ha affermato che: 1) "Gli enti territoriali hanno l'obbligo di rispettare il pareggio di bilancio sancito dall'*art. 9*, commi 1 e 1-bis, della *L. n. 243 del 2012*, anche quale presupposto per la legittima contrazione di indebitamento finalizzato a investimenti (*art. 10*, comma 3, *L. n. 243 del 2012*)", da interpretare secondo i principi di diritto enucleati dalla Corte costituzionale nelle *sentenze n. 247/2017*, Corte costituzionale *n. 252/2017* e *n. 101/2018*, che hanno consentito l'integrale rilevanza del risultato di amministrazione applicato e del Fondo pluriennale vincolato; 2) "I medesimi enti territoriali devono osservare gli equilibri complessivi finanziari di bilancio prescritti dall'ordinamento contabile di riferimento (aventi fonte nei [D.Lgs. n. 118 del 2011](#) e [D.Lgs. n. 267 del 2000](#), nonché, da ultimo, dall'*art. 1, comma 821, L. n. 145 del 2018*) e le altre norme di finanza pubblica che pongono limiti, qualitativi o quantitativi, all'accensione di mutui o al ricorso ad altre forme di indebitamento".

Ad avviso della RGS tale pronuncia fa sorgere il dubbio se il singolo ente territoriale sia tenuto al rispetto non solo degli equilibri di cui al *D.Lgs. n. 118 del 2011* (saldo tra il complesso delle entrate e il complesso delle spese, ivi inclusi le quote del risultato di amministrazione, i fondi pluriennali vincolati e il debito), ma anche di quello di cui all'*art. 9* della *L. n. 243 del 2012* (saldo tra entrate finali e spese finali, ivi inclusi le quote del risultato di amministrazione, i fondi pluriennali vincolati, ma senza debito).

Da aggiungere che nella delibera la Corte ha precisato che "gli ultimi tre commi dell'*art. 10* della citata *L. n. 243 del 2012* prevedono che le operazioni di indebitamento (necessariamente finalizzate a investimenti, ex *art. 119*, comma 6, *Cost.*), nonché quelle di investimento realizzate attraverso l'utilizzo dei risultati di amministrazione degli esercizi precedenti, siano effettuate sulla base di apposite intese, concluse in ambito regionale, che garantiscano, per l'anno di riferimento, il rispetto del saldo non negativo di competenza (di cui all'*art. 9*, comma 1) tra le entrate finali e le spese finali del complesso degli enti territoriali della regione interessata, compresa la regione medesima. Le operazioni non soddisfatte dalle intese regionali possono essere effettuate sulla base dei patti di solidarietà nazionali".

Gli interventi normativi

In coerenza con quanto innanzi visto, l'*art. 1*, commi 820 ss., della *L. n. 145 del 2018*, prevede che "A decorrere dall'anno 2019, in attuazione delle sentenze della Corte costituzionale [n. 247 del 29 novembre 2017](#) e [n. 101 del 17 maggio 2018](#), le regioni a statuto speciale, le province autonome di Trento e di Bolzano, le città metropolitane, le province e i comuni utilizzano il risultato di amministrazione e il fondo pluriennale vincolato di entrata e di spesa nel rispetto delle disposizioni previste dal *D.Lgs. 23 giugno 2011, n. 118*" Detti enti si considerano in equilibrio in presenza di un risultato di competenza dell'esercizio non negativo. L'informazione è desunta, in ciascun anno, dal prospetto della verifica degli equilibri allegato al rendiconto della gestione

previsto dall'[allegato 10](#) del [D.Lgs. n. 118 del 2011](#).

Con il [decreto 1° agosto 2019](#) (GU n. 196 del 22 agosto 2019) sono stati individuati i 3 saldi che consentono di determinare gradualmente l'equilibrio di bilancio a consuntivo, ovvero: - W1 Risultato di competenza - W2 Equilibrio di bilancio - W3 Equilibrio complessivo.

La Commissione ARCONET

La commissione ARCONET, nella riunione dell'11 dicembre 2019 ha precisato che il Risultato di competenza (W1) e l'Equilibrio di bilancio (W2) sono indicatori che rappresentano gli equilibri che dipendono dalla gestione del bilancio, mentre l'Equilibrio complessivo (W3) svolge la funzione di rappresentare gli effetti della gestione complessiva dell'esercizio e la relazione con il risultato di amministrazione.

Pertanto, fermo restando l'obbligo di conseguire un Risultato di competenza (W1) non negativo, ai fini della verifica del rispetto degli equilibri di cui al [comma 821](#) dell'[art. 1](#) della [L. n. 145 del 2018](#), gli enti devono tendere al rispetto dell'Equilibrio di bilancio (W2), che rappresenta l'effettiva capacità dell'ente di garantire, a consuntivo, la copertura integrale degli impegni, del ripiano del disavanzo, dei vincoli di destinazione e degli accantonamenti di bilancio.

La Ragioneria generale dello Stato

La RGS fa sapere, che in attuazione del quadro normativo innanzi visto, - al fine di verificare ex ante, a livello di comparto, quale presupposto per la legittima contrazione di debito ex [art. 10](#) della [L. 243 del 2012](#), il rispetto degli equilibri di cui all'[art. 9](#) della medesima legge, così come declinato al primo periodo del [comma 1-bis](#) (saldo tra il complesso delle entrate e delle spese finali) e, di conseguenza, il rispetto della sostenibilità del debito (in caso di accensione prestiti da parte del singolo ente) a livello regionale e nazionale - ha provveduto, a decorrere dall'esercizio 2018, a consolidare i dati di previsione triennali degli enti territoriali per regione e a livello nazionale trasmessi alla BDAP (Banca dati unitaria delle pubbliche amministrazioni).

La RGS aggiunge che non è intervenuta sino ad oggi con specifici provvedimenti, in quanto l'analisi dei dati trasmessi dagli enti territoriali alla BDAP ha dato riscontri positivi circa la presenza di margini che permettono di assorbire la potenziale assunzione di nuovo debito da parte degli stessi enti. In altri termini, l'analisi dei dati a livello di comparto ha evidenziato un eccesso di entrate finali (senza utilizzo avanzi, senza Fondo pluriennale vincolato e senza debito) rispetto alle spese finali. La RGS segnala che, in caso di mancato rispetto dei richiamati equilibri, le disposizioni vigenti prevedono l'immediata adozione di adeguate misure di rientro, ai fini del rispetto dei vincoli di finanza pubblica.

Le conclusioni della RGS

Conclusivamente, alla luce di quanto sopra esposto, la RGS ritiene utile precisare quanto segue:

- l'[art. 9](#) della [L. n. 243 del 2012](#) (saldo tra il complesso delle entrate e delle spese finali, senza utilizzo avanzi, senza Fondo pluriennale vincolato e senza debito), in coerenza con le sentenze della [Corte costituzionale n. 247/2017](#) e [n. 101/2018](#), deve essere rispettato dall'intero comparto a livello regionale e nazionale, anche quale presupposto per la legittima contrazione del debito;

- ai sensi delle citate sentenze, i singoli enti sono tenuti a rispettare esclusivamente gli equilibri di cui al [D.Lgs. n. 118 del 2011](#), così come previsto dall'[art. 1, comma 821](#), della [L. n. 145 del 2018](#) (saldo tra il complesso delle entrate e delle spese, con utilizzo avanzi, Fondo pluriennale vincolato e debito);

- il rispetto dell'[art. 9](#) della [L. n. 243 del 2012](#) (saldo tra il complesso delle entrate e delle spese finali, senza utilizzo avanzi, senza Fondo pluriennale vincolato e senza debito), anche quale presupposto per la legittima contrazione del debito, come prescritto dall'[art. 1](#) della medesima legge, è verificato ex ante, a livello di comparto, da questa Amministrazione, per ogni "esercizio di riferimento" e per tutto il triennio, sulla base delle informazioni dei bilanci di previsione, trasmesse dagli enti territoriali alla banca dati unitaria delle amministrazioni pubbliche (BDAP);

- nel caso di mancato rispetto, ex ante, a livello di comparto, dell'[art. 9](#), [comma 1-bis](#), [L. n. 243 del 2012](#) (saldo tra il complesso delle entrate e delle spese finali, senza utilizzo avanzi, senza Fondo pluriennale vincolato e senza debito), gli enti appartenenti ai singoli territori responsabili del mancato rispetto sono tenuti, previa comunicazione della Ragioneria generale dello Stato alla Regione interessata, a rivedere le previsioni di bilancio degli enti "del territorio" al fine di assicurarne il rispetto;

- nel caso di mancato rispetto ex post, a livello di comparto, dell'[art. 9](#), [comma 1-bis](#), [L. n. 243 del 2012](#) (saldo tra il complesso delle entrate e delle spese finali, senza utilizzo avanzi, senza Fondo pluriennale vincolato e senza debito), gli enti territoriali della regione interessata, compresa la regione medesima, devono adottare misure atte a consentirne il rientro nel triennio successivo. Tutto ciò premesso la RGS, tenendo conto del rispetto, in base ai dati dei bilanci di previsione 2019-2021, a livello di comparto, dell'equilibrio di cui al richiamato [art. 9](#), [comma 1-bis](#), della [L. n. 243 del 2012](#) (saldo tra il complesso delle entrate e delle spese finali, senza utilizzo avanzi, senza Fondo pluriennale vincolato e senza debito), ritiene che gli enti territoriali osservino il presupposto richiesto dall'[art. 10](#) della [L. n. 243 del 2012](#) per la legittima contrazione di operazioni di indebitamento nel biennio 2020-2021. Analogo monitoraggio preventivo sarà effettuato per gli anni successivi, a decorrere dai prossimi bilanci di previsione 2021-2023.

Restano, comunque, ferme, per ciascun ente, le disposizioni specifiche che pongono limiti qualitativi o quantitativi all'accensione di mutui o al ricorso ad altre forme di indebitamento, nonché l'obbligo del rispetto degli equilibri di cui ai decreti legislativi [n. 118 del 2011](#) e [n. 267 del 2000](#) (anche a consuntivo, come prescritto dall'[art. 1, comma 821](#), [L. n. 145 del 2018](#)).

**BILANCIO DI PREVISIONE
PROSPETTO VERIFICA RISPETTO DEI VINCOLI DI FINANZA PUBBLICA**

EQUILIBRIO DI BILANCIO DI CUI ALL'ART. 9 DELLA LEGGE N. 243/2012		COMPETENZA ANNO DI RIFERIMENTO DEL BILANCIO 2019	COMPETENZA ANNO 2020	COMPETENZA ANNO 2021
A1) Fondo pluriennale vincolato di entrata per spese correnti (dal 2020 quota finanziata da entrate finali)	(+)	3.114.405,57	3.452.974,20	0,00
A2) Fondo pluriennale vincolato di entrata in conto capitale al netto delle quote finanziate da debito (dal 2020 quota finanziata da entrate finali)	(+)	4.203.969,70	3.775.573,77	298.376,72
A3) Fondo pluriennale vincolato di entrata per partite finanziarie (dal 2020 quota finanziata da entrate finali)	(+)	0,00	0,00	0,00
A) Fondo pluriennale vincolato di entrata (A1 + A2 + A3)	(+)	7.318.375,27	7.228.547,97	298.376,72
B) Titolo 1 - Entrate correnti di natura tributaria, contributiva e perequativa	(+)	10.501.556,82	9.848.176,66	10.131.286,76
C) Titolo 2 - Trasferimenti correnti validi ai fini dei saldi finanza pubblica	(+)	6.448.560,13	8.324.265,86	10.083.745,96
D) Titolo 3 - Entrate extratributarie	(+)	6.523.293,12	7.909.244,00	4.043.419,01
E) Titolo 4 - Entrate in c/capitale	(+)	7.880.519,76	6.235.538,37	6.094.985,28
F) Titolo 5 - Entrate da riduzione di attività finanziarie	(+)	0,00	0,00	0,00
G) SPAZI FINANZIARI ACQUISITI ⁽¹⁾	(+)	0,00	0,00	0,00
H1) Titolo 1 - Spese correnti al netto del fondo pluriennale vincolato	(+)	25.514.596,42	29.022.451,05	27.844.524,14
H2) Fondo pluriennale vincolato di parte corrente (dal 2020 quota finanziata da entrate finali)	(+)	487.227,23	0,00	0,00
H3) Fondo crediti di dubbia esigibilità di parte corrente ⁽²⁾	(-)	2.848.692,91	3.187.857,79	3.607.803,76
H4) Fondo contenzioso (destinato a confluire nel risultato di amministrazione)	(-)	0,00	0,00	0,00
H5) Altri accantonamenti (destinati a confluire nel risultato di amministrazione) ⁽³⁾	(-)	0,00	0,00	0,00
H) Titolo 1 - Spese correnti valide ai fini dei saldi di finanza pubblica (H=H1+H2-H3-H4-H5)	(-)	23.153.130,74	25.834.593,26	24.236.720,38
I1) Titolo 2 - Spese in c/ capitale al netto del fondo pluriennale vincolato	(+)	12.088.268,11	9.712.735,42	8.752.921,62
I2) Fondo pluriennale vincolato in c/capitale al netto delle quote finanziate da debito (dal 2020 quota finanziata da entrate finali)	(+)	0,00	298.376,72	0,00
I3) Fondo crediti di dubbia esigibilità in c/capitale ⁽²⁾	(-)	0,00	0,00	0,00
I4) Altri accantonamenti (destinati a confluire nel risultato di amministrazione) ⁽³⁾	(-)	0,00	0,00	0,00
I) Titolo 2 - Spese in c/capitale valide ai fini dei saldi di finanza pubblica (I=I1+I2-I3-I4)	(-)	12.088.268,11	10.011.112,14	8.752.921,62
L1) Titolo 3 - Spese per incremento di attività finanziaria al netto del fondo pluriennale vincolato	(+)	0,00	0,00	0,00
L2) Fondo pluriennale vincolato per partite finanziarie (dal 2020 quota finanziata da entrate finali)	(+)	0,00	0,00	0,00
L) Titolo 3 - Spese per incremento di attività finanziaria (L=L1 + L2)	(-)	0,00	0,00	0,00
M) SPAZI FINANZIARI CEDUTI⁽¹⁾	(-)	0,00	0,00	0,00
(N) EQUILIBRIO DI BILANCIO AI SENSI DELL'ARTICOLO 9 DELLA LEGGE N. 243/2012 ⁽⁴⁾ (N=A+B+C+D+E+F+G-H-I-L-M)		3.430.906,25	3.700.067,46	-2.337.828,27

1) Gli spazi finanziari acquisiti o ceduti attraverso i patti regionalizzati e nazionali sono disponibili all'indirizzo <http://www.rgs.mef.gov.it/VERSIONE-I/> - Sezione "Pareggio bilancio e Patto stabilità" e all'interno dell'applicativo del pareggio al modello VARPATTI. Nelle more della formalizzazione dei patti regionali e nazionali, non è possibile indicare gli spazi che si prevede di acquisire. Indicare solo gli spazi che si intende cedere...

2) I fondi di riserva e i fondi speciali non sono destinati a confluire nel risultato di amministrazione.

3) L'ente è in equilibrio di bilancio ai sensi dell'articolo 9 della legge n. 243 del 2012 se la somma algebrica degli addendi del prospetto, da (A) a (M) è pari a 0 o positivo, salvo gli enti cui è richiesto di conseguire un saldo positivo, che sono in equilibrio se presentano un risultato pari o superiore al saldo positivo richiesto.

PARTE TERZA

7.00 Enti ed organismi strumentali e partecipazioni possedute

Il punto 9.11 del Principio contabile applicato alla Programmazione, nell'introdurre quale allegato al Bilancio di previsione la "nota integrativa", prevede espressamente che essa contenga: "...

- h) l'elenco dei propri enti ed organismi strumentali, precisando che i relativi bilanci consuntivi sono consultabili nel proprio sito internet fermo restando quanto previsto per gli enti locali dall'articolo 172, comma 1, lettera a) del decreto legislativo 18 agosto 2000, n. 267;
- i) l'elenco delle partecipazioni possedute con l'indicazione della relativa quota percentuale".

Si riporta l'elenco delle società e degli enti e organismi strumentali controllati e partecipati.

ORGANISMI PARTECIPATI	NATURA GIURIDICA	QUOTA DI PARTECIPAZIONE (%)	NOTE
ORGANISMO STRUMENTALE			
CONSORZIO ATO S.I.I. n.8 (in liquidazione dal 2013)	CONSORZIO	4,81	Gestione servizio idrico integrato
CONSORZIO ASI in liquidazione dal 2014	CONSORZIO	0,01	Servizio di sostegno alle imprese
ENTI STRUMENTALI PARTECIPATI			
ATO SR1 spa (in liquidazione dal 2010)	Ente	7,53	Gestione integrata rifiuti
GAL Leontinoi (in scioglimento dal 2013)	Ente	0,41	Servizio di sostegno alle imprese
GAL Natiblei	Ente	1,72	Gestione attività di sviluppo locale
S.R.R ATO	Ente	5,68	Regolamento e controllo gestione integrata rifiuti
SOCIETA' PARTECIPATE			
CO.SVLS. srl (in liquidazione dal 2014)	SRL	1,33	Attività di sviluppo produttivo e occupazionale
FONDAZIONE PARTECIPATE			
Fondazione Ing. Vincenzo Pisano	Fondazione	100	Erogazione borse di studi a studenti meritevoli

7.10 Garanzie fideiussorie

Si riporta l'elenco delle garanzie prestate dall'ente a favore di istituti di credito fideiussori.

BENEFICIARIO	IMPORTO MUTUO	DESCRIZIONE	ISTITUTO	ALTRE ANNOTAZIONI

Nessuna garanzia fideiussoria

PARTE Quarta

8.00 I Servizi Erogati: Caratteristiche

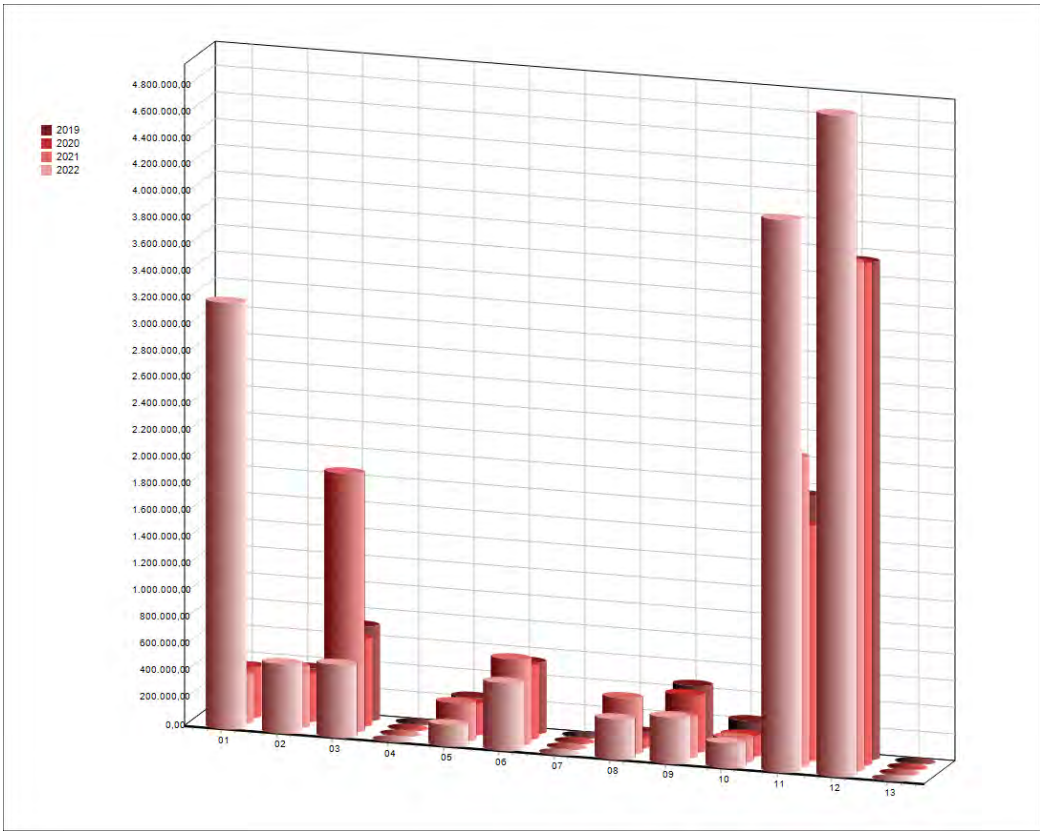
Il legislatore ha regolato in modo particolare i diversi tipi di servizi che possono essere oggetto di prestazione da parte dell'ente locale, dando così ad ognuno di essi una specifica connotazione. Le norme amministrative, infatti, operano una netta distinzione tra i servizi a domanda individuale, i servizi a carattere produttivo ed i servizi istituzionali. Questa separazione trae origine dalla diversa natura economica, giuridica ed organizzativa di questo genere di prestazioni e rappresenta il risultato elementare dell'intera attività amministrativa dell'Ente. D'altra parte tra gli obiettivi principali da conseguire da parte del Comune vi è proprio quello di erogare servizi alla collettività amministrata.

8.10 I servizi istituzionali

I servizi istituzionali sono costituiti dal complesso di attività finalizzate a fornire al cittadino quella base di servizi generalmente riconosciuti come di stretta competenza pubblica. Si tratta infatti di prestazioni che, come l'ufficio tecnico, l'anagrafe e lo stato civile, la polizia locale, la protezione civile, i servizi cimiteriali, possono essere erogate solo dall'ente pubblico e per questo qualificate di tipo essenziale.

Il loro costo è generalmente finanziato attingendo alle risorse generiche a disposizione dell'Ente, quali ad esempio i trasferimenti attribuiti dallo Stato o le entrate di carattere tributario, che nella maggior parte dei casi sono forniti gratuitamente alla collettività.

Servizi istituzionali	Impegni competenza	Impegni competenza	Assestato	Previsione
	2019	2020	2021	2022
ORGANI ISTITUZIONALI	328.666,60	372.385,47	358.191,51	3.203.964,72
ELEZIONI E CONSULT. POPOLARI, ANAGRAFE E STATO CIVILE	358.356,83	353.215,28	453.484,55	515.770,11
UFFICIO TECNICO	704.647,03	654.152,54	1.943.584,21	542.750,75
STATISTICA E SERVIZI INFORMATIVI	0,00	700,00	0,00	500,00
UFFICI GIUDIZIARI	234.079,16	233.003,21	275.699,59	158.030,09
POLIZIA LOCALE E AMMINISTRATIVA	531.609,28	547.334,42	640.989,72	507.593,30
LEVA MILITARE	0,00	0,00	0,00	0,00
SISTEMA DI PROTEZIONE CIVILE	73.881,67	68.089,60	411.916,29	297.180,04
ALTRI ORDINI DI ISTRUZIONE E SERVIZI AUSILIARI	454.030,87	430.162,61	306.135,22	342.664,22
SERVIZI NECROSCOPICI E CIMITERIALI	218.790,84	157.117,55	176.504,15	180.299,16
SERVIZIO IDRICO INTEGRATO	1.949.548,15	1.769.890,89	2.324.221,32	4.155.424,52
RIFIUTI	3.741.559,80	3.775.873,32	3.817.466,86	4.979.648,01
VIABILITA' ED INFRASTRUTTURE STRADALI	0,00	0,00	0,00	0,00
TOTALE	8.595.170,23	8.361.924,89	10.708.193,42	14.883.824,92



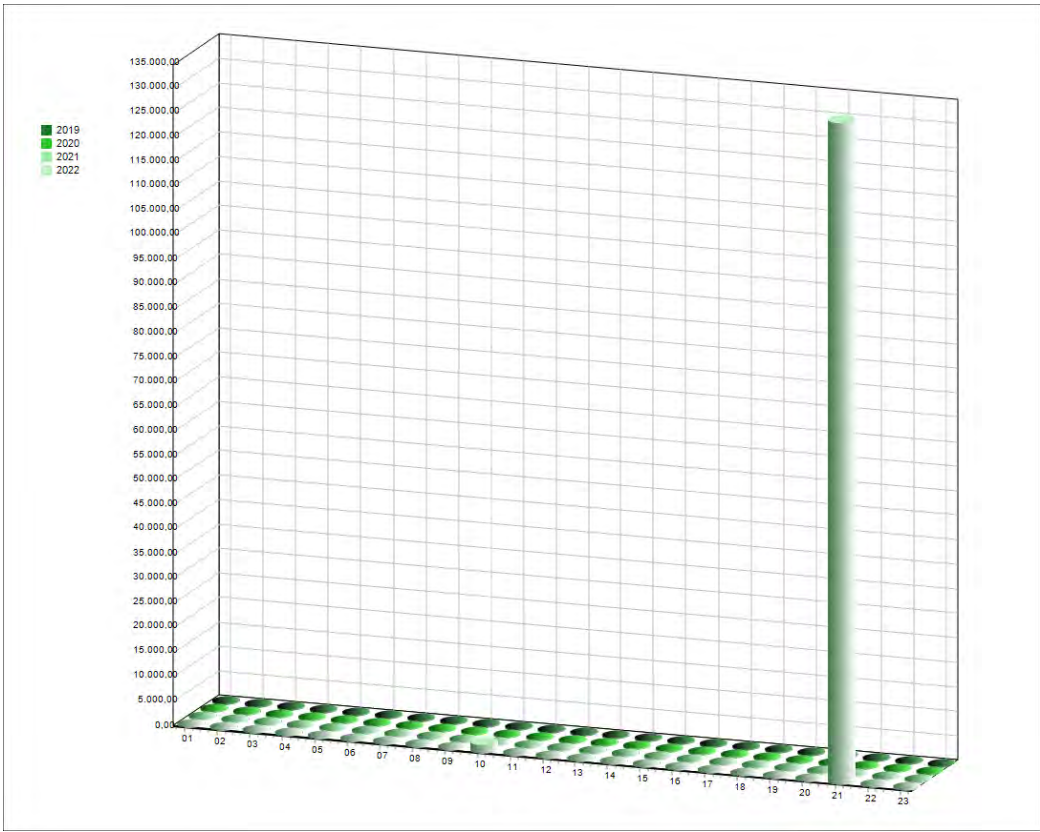
8.20 I servizi a domanda individuale

La tipologia dei servizi pubblici a domanda individuale è stata definita dal Decreto Ministeriale 31.12.1983 da parte del Ministero dell'Interno di concerto con i Ministeri del Tesoro e delle Finanze e comprende tra gli altri le case di riposo per anziani, gli asili nido, le colonie e i soggiorni stagionali, i corsi extrascolastici, gli impianti sportivi, le mense comprese quelle ad uso scolastico, i mercati e le fiere, i parcheggi, i teatri, i musei ecc.

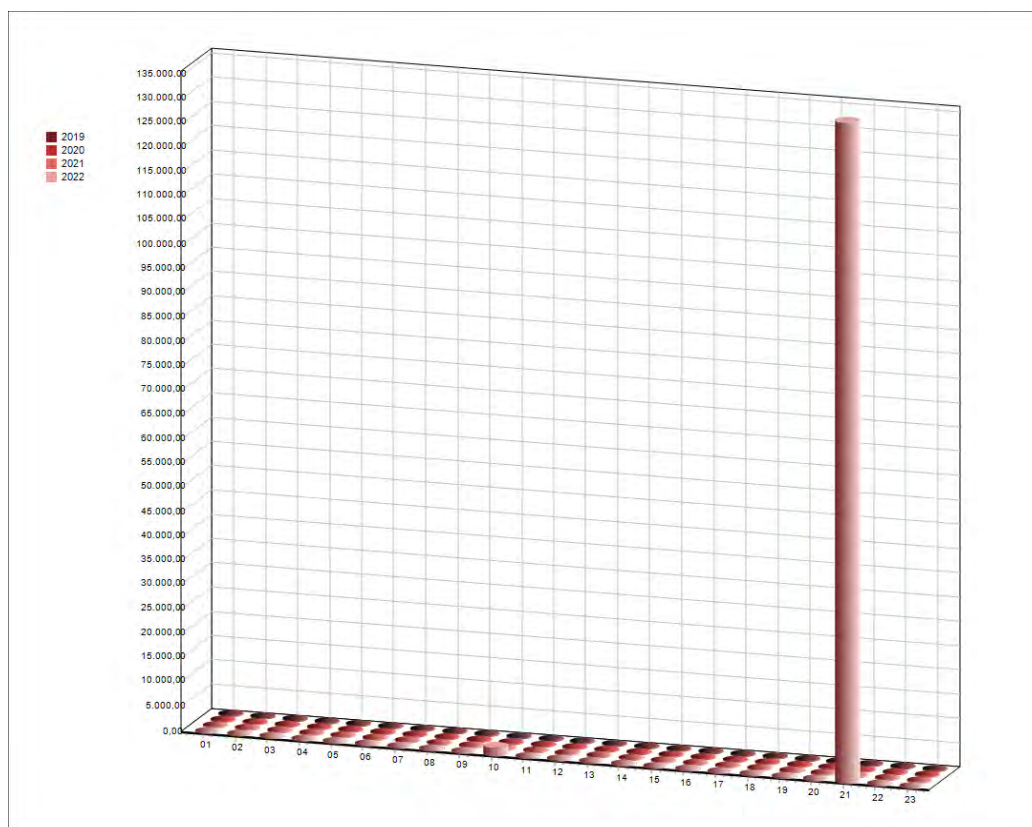
Per quanto attiene al sistema tariffario ogni Ente presenta particolarità tenuto conto che alcuni di questi servizi prevedono contribuzioni "personalizzate" ricavate con l'applicazione dell'Indicatore della Situazione Economica (I.S.E.). Il servizio a domanda individuale viene parzialmente finanziato dalle tariffe pagate dagli utenti e, in misura variabile, anche dalle risorse proprie dell'ente, oppure concesse da altri enti pubblici; detti servizi a domanda individuale sono sottoposti ad un regime di controlli finanziari, sia in sede di redazione del bilancio di previsione che a chiusura del consuntivo. La definizione di un limite di copertura rappresenta un passaggio estremamente delicato per la gestione dell'Ente, in quanto l'adozione di tariffe contenute per il cittadino-utente determina una riduzione delle possibilità di spesa per l'Ente stesso.

<i>Servizi a domanda individuale</i>	<i>Entrate</i>	<i>Spese</i>	<i>Risultato</i>	<i>Copertura in percentuale</i>
	2022	2022	2022	
ALBERGHI CASE DI RIPOSO E DI RICOVERO	0,00	0,00	0,00	100,00%
ALBERGHI DIURNI E BAGNI PUBBLICI	0,00	0,00	0,00	100,00%
ASILI NIDO	0,00	0,00	0,00	100,00%
CONVITTI, CAMPEGGI, CASE	0,00	0,00	0,00	100,00%
COLONIE E SOGGIORNI STAGIONALI	0,00	0,00	0,00	100,00%
CORSI EXTRASCOLASTICI	0,00	0,00	0,00	100,00%
PARCHEGGI CUSTODITI E PARCHIMETRI	0,00	0,00	0,00	100,00%
PESA PUBBLICA	0,00	0,00	0,00	100,00%
SERVIZI TURISTICI DIVERSI	0,00	0,00	0,00	100,00%
SPURGO POZZI NERI	1.500,00	1.600,00	-100,00	93,75%
TEATRI	0,00	0,00	0,00	100,00%
MUSEI, GALLERIE E MOSTRE	0,00	0,00	0,00	100,00%
GIARDINI ZOOLOGICI E BOTANICI	0,00	0,00	0,00	100,00%
IMPIANTI SPORTIVI	0,00	0,00	0,00	100,00%
MATTATOI PUBBLICI	0,00	0,00	0,00	100,00%
MENSE NON SCOLASTICHE	0,00	0,00	0,00	100,00%
MENSE SCOLASTICHE	0,00	0,00	0,00	100,00%
MERCATI E FIERE ATTREZZATE	0,00	0,00	0,00	100,00%
SPETTACOLI	0,00	0,00	0,00	100,00%
TRASPORTO CARNI MACELLATE	0,00	0,00	0,00	100,00%
TRASPORTI E POMPE FUNEBRI	135.000,00	136.000,00	-1.000,00	99,26%
USO DI LOCALI NON ISTITUZIONALI	0,00	0,00	0,00	100,00%
ALTRI SERVIZI A DOMANDA INDIVIDUALE	0,00	0,00	0,00	100,00%
TOTALE	136.500,00	137.600,00	-1.100,00	99,20%

Servizi a domanda individuale Trend Entrate	Accertamenti	Accertamenti	Assestato	Previsioni
	2019	2020	2021	2022
ALBERGHI CASE DI RIPOSO E DI RICOVERO	0,00	0,00	0,00	0,00
ALBERGHI DIURNI E BAGNI PUBBLICI	0,00	0,00	0,00	0,00
ASILI NIDO	0,00	0,00	0,00	0,00
CONVITTI, CAMPEGGI, CASE	0,00	0,00	0,00	0,00
COLONIE E SOGGIORNI STAGIONALI	0,00	0,00	0,00	0,00
CORSI EXTRASCOLASTICI	0,00	0,00	0,00	0,00
PARCHEGGI CUSTODITI E PARCHIMETRI	0,00	0,00	0,00	0,00
PESA PUBBLICA	0,00	0,00	0,00	0,00
SERVIZI TURISTICI DIVERSI	0,00	0,00	0,00	0,00
SPURGO POZZI NERI	0,00	0,00	0,00	1.500,00
TEATRI	0,00	0,00	0,00	0,00
MUSEI, GALLERIE E MOSTRE	0,00	0,00	0,00	0,00
GIARDINI ZOOLOGICI E BOTANICI	0,00	0,00	0,00	0,00
IMPIANTI SPORTIVI	0,00	0,00	0,00	0,00
MATTatoi PUBBLICI	0,00	0,00	0,00	0,00
MENSE NON SCOLASTICHE	0,00	0,00	0,00	0,00
MENSE SCOLASTICHE	0,00	0,00	0,00	0,00
MERCATI E FIERE ATTREZZATE	0,00	0,00	0,00	0,00
SPETTACOLI	0,00	0,00	0,00	0,00
TRASPORTO CARNI MACELLATE	0,00	0,00	0,00	0,00
TRASPORTI E POMPE FUNEBRI	0,00	0,00	0,00	135.000,00
USO DI LOCALI NON ISTITUZIONALI	0,00	0,00	0,00	0,00
ALTRI SERVIZI A DOMANDA INDIVIDUALE	0,00	0,00	0,00	0,00
TOTALE	0,00	0,00	0,00	136.500,00



Servizi a domanda individuale	Impegni	Impegni	Assestato	Previsioni
Trend Spese	2019	2020	2021	2022
ALBERGHI CASE DI RIPOSO E DI RICOVERO	0,00	0,00	0,00	0,00
ALBERGHI DIURNI E BAGNI PUBBLICI	0,00	0,00	0,00	0,00
ASILI NIDO	0,00	0,00	0,00	0,00
CONVITTI, CAMPEGGI, CASE	0,00	0,00	0,00	0,00
COLONIE E SOGGIORNI STAGIONALI	0,00	0,00	0,00	0,00
CORSI EXTRASCOLASTICI	0,00	0,00	0,00	0,00
PARCHEGGI CUSTODITI E PARCHIMETRI	0,00	0,00	0,00	0,00
PESA PUBBLICA	0,00	0,00	0,00	0,00
SERVIZI TURISTICI DIVERSI	0,00	0,00	0,00	0,00
SPURGO POZZI NERI	0,00	0,00	0,00	1.600,00
TEATRI	0,00	0,00	0,00	0,00
MUSEI, GALLERIE E MOSTRE	0,00	0,00	0,00	0,00
GIARDINI ZOOLOGICI E BOTANICI	0,00	0,00	0,00	0,00
IMPIANTI SPORTIVI	0,00	0,00	0,00	0,00
MATTATOI PUBBLICI	0,00	0,00	0,00	0,00
MENSE NON SCOLASTICHE	0,00	0,00	0,00	0,00
MENSE SCOLASTICHE	0,00	0,00	0,00	0,00
MERCATI E FIERE ATTREZZATE	0,00	0,00	0,00	0,00
SPETTACOLI	0,00	0,00	0,00	0,00
TRASPORTO CARNI MACELLATE	0,00	0,00	0,00	0,00
TRASPORTI E POMPE FUNEBRI	0,00	0,00	0,00	136.000,00
USO DI LOCALI NON ISTITUZIONALI	0,00	0,00	0,00	0,00
ALTRI SERVIZI A DOMANDA INDIVIDUALE	0,00	0,00	0,00	0,00
TOTALE	0,00	0,00	0,00	137.600,00



8.30 Servizi a carattere produttivo


Si tratta di servizi gestiti dai Comuni che negli ultimi anni sono stati interessati da importanti variazioni nelle forme di gestione, sempre più orientante verso forme "esterne" ai bilanci degli enti. In particolare ci si riferisce alla gestione degli Acquedotti,

I servizi a carattere produttivo tendono, in via generale, ad autofinanziarsi e quindi operano quanto meno in pareggio, o producono addirittura utili; essi sono interessati da norme giuridiche e finanziarie che riguardano prevalentemente la specifica area d'intervento di questa attività, in un'ottica che di solito cerca di contenere il possibile impatto negativo di questi servizi gestiti da un ente pubblico sulla libera concorrenza di mercato.

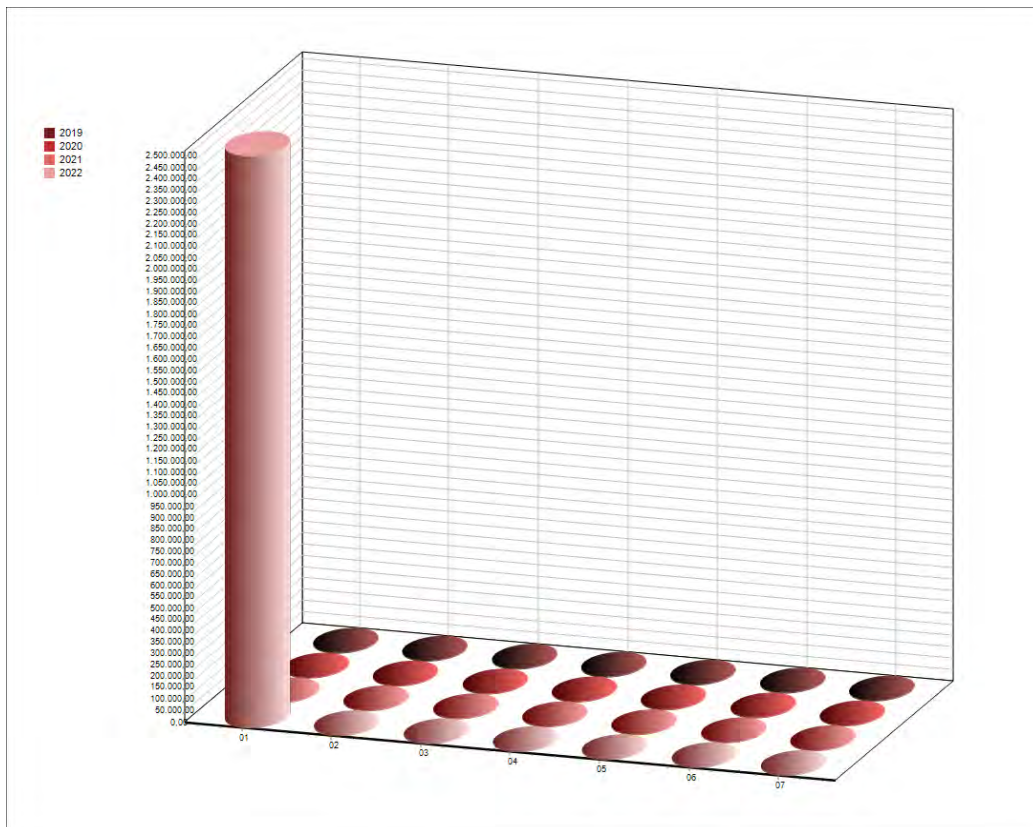
<i>Servizi a carattere produttivo</i>	<i>Entrate</i>	<i>Spese</i>	<i>Risultato</i>	<i>Copertura in percentuale</i>
	2022	2022	2022	
ACQUEDOTTO	2.530.943,47	2.530.943,47	0,00	100,00%
DISTRIBUZIONE GAS	0,00	0,00	0,00	100,00%
FARMACIE	0,00	0,00	0,00	100,00%
CENTRALE DEL LATTE	0,00	0,00	0,00	100,00%
DISTRIBUZIONE ENERGIA ELETTRICA	0,00	0,00	0,00	100,00%
TELERISCALDAMENTO	0,00	0,00	0,00	100,00%
TRASPORTI PUBBLICI	0,00	0,00	0,00	100,00%
TOTALE	2.530.943,47	2.530.943,47	0,00	100,00%

Servizi a carattere produttivo
Trend Entrate

	<i>Accertamenti</i>	<i>Accertamenti</i>	<i>Assestato</i>	<i>Previsioni</i>
	2019	2020	2021	2022
ACQUEDOTTO	0,00	0,00	0,00	2.530.943,47
DISTRIBUZIONE GAS	0,00	0,00	0,00	0,00
FARMACIE	0,00	0,00	0,00	0,00
CENTRALE DEL LATTE	0,00	0,00	0,00	0,00
DISTRIBUZIONE ENERGIA ELETTRICA	0,00	0,00	0,00	0,00
TELERISCALDAMENTO	0,00	0,00	0,00	0,00
TRASPORTI PUBBLICI	0,00	0,00	0,00	0,00
TOTALE	0,00	0,00	0,00	2.530.943,47



<i>Servizi a carattere produttivo</i>	<i>Impegni</i>	<i>Impegni</i>	<i>Assestato</i>	<i>Previsioni</i>
<i>Trend Spese</i>	2019	2020	2021	2022
ACQUEDOTTO	0,00	0,00	0,00	2.530.943,47
DISTRIBUZIONE GAS	0,00	0,00	0,00	0,00
FARMACIE	0,00	0,00	0,00	0,00
CENTRALE DEL LATTE	0,00	0,00	0,00	0,00
DISTRIBUZIONE ENERGIA ELETTRICA	0,00	0,00	0,00	0,00
TELERISCALDAMENTO	0,00	0,00	0,00	0,00
TRASPORTI PUBBLICI	0,00	0,00	0,00	0,00
TOTALE	0,00	0,00	0,00	2.530.943,47



INDICE

0.00	NOTA INTEGRATIVA AL BILANCIO
1	PARTE PRIMA
1.00	Criteri di valutazione adottati per la formulazione delle previsioni
2.00	Analisi degli equilibri parziali: una visione d'insieme
2.10	L'equilibrio del Bilancio corrente
2.20	L'equilibrio del Bilancio investimenti
2.30	L'equilibrio del Bilancio finale
3	PARTE SECONDA
3.00	Risultato di amministrazione presunto al 31/12/2021 e prospetti relativi alla distinzione dei vincoli e all'utilizzo delle quote vincolate
3.10	Il Fondo pluriennale vincolato
4.00	Analisi dell'Entrata
4.10	Analisi per titoli
4.11	Le entrate ricorrenti e non ricorrenti
4.20	Le Entrate Tributarie
4.21	Analisi delle voci più significative del titolo I
4.30	Le Entrate da Trasferimenti Correnti
4.31	Analisi delle voci più significative del titolo II
4.40	Le Entrate Extratributarie
4.41	Analisi delle voci di entrata più significative del titolo III
4.50	Le Entrate in Conto Capitale
4.51	Analisi delle voci più significative di entrata del titolo IV e del titolo V
4.60	Le Entrate dei titoli VI e VII
4.61	Capacità di indebitamento
4.70	Le Entrate del titolo IX
5.00	Analisi della Spesa
5.10	Analisi per Titoli
5.11	Spese ricorrenti e non ricorrenti
5.20	Spese correnti
5.21	Spese correnti per missioni
5.22	Spese correnti per macroaggregati

- 5.23 Il contenimento delle spese ed il rispetto dei limiti di legge
- 5.24 Il Fondo Crediti Dubbia Esigibilità
- 5.25 Altri stanziamenti per spese potenziali
- 5.30 Spese in conto capitale
- 5.31 Spese in c/capitale per missioni
- 5.32 Spese in c/capitale per macroaggregati
- 5.33 Saldo corrente ai fini della copertura degli investimenti pluriennali
- 5.35 Elenco degli interventi programmati per spese di investimento finanziati col ricorso al debito e con le risorse disponibili
- 5.36 Cause che non hanno reso possibile porre in essere la programmazione necessaria alla definizione dei relativi cronoprogrammi
- 5.40 Spese dei titoli IV e V
- 5.41 Spese del titolo V
- 5.45 Strumenti finanziari derivati o finanziamenti che includono una componente derivata
- 6.00 Il Patto di Stabilità interno
- 6.10 Prospetto per il calcolo del patto di stabilità
- 7 PARTE TERZA
- 7.00 Enti ed organismi strumentali e partecipazioni possedute
- 7.10 Garanzie fideiussorie
- 8 PARTE QUARTA
- 8.00 I Servizi Erogati: Caratteristiche
- 8.10 I servizi istituzionali
- 8.20 I servizi a domanda individuale
- 8.30 Servizi a carattere produttivo

COMUNE DI LENTINI

Provincia di SIRACUSA

Parere dell'organo di revisione sulla proposta di
BILANCIO DI PREVISIONE 2022 – 2024
e documenti allegati

L'ORGANO DI REVISIONE

Dott. Vincenzo Salvato

Dott. Vincenzo Calogero Catalano

Dott. Biagio Cicerone

L'ORGANO DI REVISIONE

Verbale n. 125 del 29/12/2022

PARERE SULLA PROPOSTA DI BILANCIO DI PREVISIONE 2022-2024

Premesso che l'organo di revisione ha:

- esaminato la proposta di bilancio di previsione 2022-2024, unitamente agli allegati di legge;
- visto il Decreto Legislativo 18 agosto 2000 n. 267 «Testo unico delle leggi sull'ordinamento degli enti locali» (TUEL);
- visto il Decreto legislativo del 23 giugno 2011 n.118 e la versione aggiornata dei principi contabili generali ed applicati pubblicati sul sito ARCONET- Armonizzazione contabile enti territoriali;

presenta

l'allegata relazione quale parere sulla proposta di bilancio di previsione per gli esercizi 2022-2024, del Comune di Lentini che forma parte integrante e sostanziale del presente verbale.

Lì, 29 dicembre 2022

L'ORGANO DI REVISIONE

Dott. Vincenzo Salvato

Dott. Vincenzo Calogero Catalano

Dott. Biagio Cicerone

Sommario

PREMESSA E VERIFICHE PRELIMINARI.....	4
NOTIZIE GENERALI SULL'ENTE	4
DOMANDE PRELIMINARI	4
VERIFICHE DEGLI EQUILIBRI.....	5
GESTIONE DELL'ESERCIZIO 2021	5
BILANCIO DI PREVISIONE 2022-2024.....	7
Riepilogo generale entrate e spese per titoli	7
Fondo pluriennale vincolato (FPV).....	8
Previsioni di cassa.....	10
Verifica equilibrio corrente anni 2022-2024.....	11
Entrate e spese di carattere non ripetitivo	13
La nota integrativa	14
VERIFICA COERENZA DELLE PREVISIONI.....	15
VERIFICA ATTENDIBILITA' E CONGRUITA' DELLE PREVISIONI ANNO 2022-2024	16
A) ENTRATE	16
Entrate da fiscalità locale	16
Risorse relative al recupero dell'evasione tributaria.....	17
Entrate da titoli abitativi (proventi da permessi da costruire) e relative sanzioni.....	17
Sanzioni amministrative da codice della strada	18
Proventi dei beni dell'ente	18
Proventi dei servizi pubblici	18
Canone unico patrimoniale	19
B) SPESE PER TITOLI E MACROAGGREGATI	20
Spese di personale.....	20
Spese per acquisto beni e servizi.....	21
Fondo crediti di dubbia esigibilità (FCDE).....	21
Fondo di riserva di competenza	22
Fondo di riserva di cassa.....	22
Fondi per spese potenziali.....	22
Fondo di garanzia dei debiti commerciali.....	22
ORGANISMI PARTECIPATI	23
SPESE IN CONTO CAPITALE.....	24
INDEBITAMENTO	25
OSSERVAZIONI E SUGGERIMENTI	26
CONCLUSIONI	27

PREMESSA E VERIFICHE PRELIMINARI

I sottoscritti Vincenzo Salvato, Vincenzo Calogero Catalano, Biagio Cicerone, revisori nominati con delibera dell'organo consiliare n. 5 del 27.02.2020;

Premesso

- che l'ente deve redigere il bilancio di previsione rispettando il titolo II del D. Lgs. 267/2000 (di seguito anche TUEL), i principi contabili generali e applicati alla contabilità finanziaria, lo schema di bilancio di cui all' allegato 9 al D. Lgs.118/2011.
- che è stato ricevuto in data 27/12/2022 lo schema del bilancio di previsione per gli esercizi 2022-2024, approvato dalla giunta comunale in data 23/12/2022 con delibera n. 211, unitamente agli allegati necessari per il controllo.
- viste le disposizioni di Legge che regolano la finanza locale, in particolare il TUEL;
- visto lo statuto dell'ente, con particolare riferimento alle funzioni attribuite all'organo di revisione;
- visto lo Statuto ed il regolamento di contabilità;
- visti i regolamenti relativi ai tributi comunali;

Visto il parere espresso dal responsabile del servizio finanziario, ai sensi dell'art.153, comma 4 del D.Lgs. n. 267/2000, in data 27/12/2022 in merito alla veridicità delle previsioni di entrata e di compatibilità delle previsioni di spesa, avanzate dai vari servizi, iscritte nel bilancio di previsione 2022-2024;

L'organo di revisione ha effettuato le seguenti verifiche al fine di esprimere un motivato giudizio di coerenza, attendibilità e congruità contabile delle previsioni di bilancio e dei programmi e progetti, come richiesto dall'art. 239, comma 1, lettera b) del D.Lgs. n. 267/2000.

NOTIZIE GENERALI SULL'ENTE

Il Comune di Lentini registra una popolazione al 01.01.2021, di n. 22.106 abitanti.

DOMANDE PRELIMINARI

L'Ente entro il 30 novembre 2021 **non** ha aggiornato gli stanziamenti 2021 del bilancio di previsione 2021-2023, in quanto quest'ultimo non è stato adottato.

Le previsioni di bilancio - in ossequio ai principi di veridicità ed attendibilità - sono state oggetto di analisi dai responsabili dei servizi competenti, ai sensi dell'art. 162, co. 5, TUEL e del postulato n. 5 di cui all'allegato 1 del D.Lgs. n. 118/2011.

L'Ente **ha gestito** in gestione provvisoria.

L'Ente **non ha rispettato** i termini di legge per l'adozione del bilancio di previsione 2022-2024.

L'Ente **non ha rispettato** i termini di legge per l'adozione degli strumenti di programmazione (previsti dall'all. 4/1 del d.lgs. n. 118/2011).

Relativamente ai parametri di riscontro della situazione di deficitarietà l'Organo di revisione attesta che:

- l'Ente **non è** strutturalmente deficitario;
- l'Ente **è** in disavanzo secondo le risultanze del rendiconto 2021;
- l'Ente **è** in dissesto finanziario;

- l'Ente **non ha deliberato** modifiche alle aliquote dei tributi propri e/o di addizionali, in quanto già fissate nella misura massima.

L'Ente **ha in corso** anticipazioni di liquidità con restituzione entro ed oltre l'esercizio.

L'Ente **ha provveduto** alla corretta contabilizzazione secondo quanto previsto dal principio contabile 4/2 punto 3.20-bis per le altre anticipazioni di liquidità che non si chiudono entro l'esercizio.

Con le suddette anticipazioni sono stati anche finanziati debiti fuori bilancio, preventivamente riconosciuti.

VERIFICHE DEGLI EQUILIBRI

GESTIONE DELL'ESERCIZIO 2021

L'organo consiliare ha in corso di approvazione la proposta di rendiconto per l'esercizio 2021.

Da tale rendiconto, approvato con delibera di G.M. n. 190 del 5/12/2022, come indicato nella relazione dell'organo di revisione formulata con verbale n. 120 in data 20/12/2022, si evidenzia che:

- sono salvaguardati gli equilibri di bilancio;
- sono state rispettate le disposizioni sul contenimento delle spese di personale;
- non sono richiesti finanziamenti straordinari agli organismi partecipati;
- non è stato conseguito un risultato di amministrazione disponibile (lett. E) positivo.

La gestione dell'anno 2021 si è chiusa con un risultato di amministrazione al 31/12/2021 così distinto ai sensi dell'art.187 del TUEL:

	31/12/2021
Risultato di amministrazione (+/-)	34.543.105,39
di cui:	
a) Fondi vincolati	16.196.110,14
b) Fondi accantonati	36.283.750,26
c) Fondi destinati ad investimento	0,00
d) Fondi liberi	
DISAVANZO DA RIPIANARE	-17.936.755,01

Il disavanzo d'amministrazione 2021 sarà ripianato secondo le modalità dell'art.188 del TUEL, ai sensi della delibera di G.M. n. 209 del 23/12/2022, con atto consiliare come segue:

- a) applicato all'esercizio in corso contestualmente alla delibera di approvazione del rendiconto;
- b) ripianato negli esercizi successivi come da deliberazione di G.M. sopra richiamata.

Non risultano comunicazioni da parte dei Responsabili dei Settori, in ordine a debiti fuori bilancio da riconoscere e finanziare.

La situazione di cassa dell' Ente al 31 dicembre degli ultimi tre esercizi presenta i seguenti risultati:

	2019	2020	2021
Disponibilità:	0,00	0,00	0,00
cassa vincolata	1.092.776,49	860.469,95	332.234,46
anticipazioni non estinte al 31/12	1.346.960,58	818.059,82	412.881,75

L'ente **si è** dotato di scritture contabili atte a determinare in ogni momento l'entità della giacenza della cassa vincolata per rendere possibile la conciliazione con la cassa vincolata del tesoriere.

L'impostazione del bilancio di previsione 2022-2024 è tale **da garantire** il rispetto del saldo di competenza d'esercizio non negativo ai sensi art. 1, comma 821, legge n. 145/2018 con riferimento ai prospetti degli equilibri modificati dal DM 1° agosto 2019.

BILANCIO DI PREVISIONE 2022-2024

L'Organo di revisione ha verificato, che il sistema contabile adottato dall'ente, nell'ambito del quale è stato predisposto il bilancio di previsione, utilizza le codifiche della contabilità armonizzata.

Il bilancio di previsione proposto rispetta il pareggio finanziario complessivo di competenza e gli equilibri di parte corrente e in conto capitale, ai sensi dell'articolo 162 del Tuel.

Le previsioni di competenza per gli anni 2022, 2023 e 2024 confrontate con le previsioni definitive per l'anno 2021 sono così formulate:

Riepilogo generale entrate e spese per titoli

BILANCIO DI PREVISIONE RIEPILOGO GENERALE ENTRATE PER TITOLI							
TIPOLOGIA	DENOMINAZIONE	RESIDUI PRESUNTI AL TERMINE DELL'ESERCIZIO PRECEDENTE QUELLO CUI SI RIFERISCE IL BILANCIO		PREVISIONI DEFINITIVE 2021			
					PREVISIONI ANNO 2022	PREVISIONI ANNO 2023	PREVISIONI ANNO 2024
	Fondo pluriennale vincolato per spese correnti ⁽¹⁾		previsioni di competenza	4.142.417,29	539.519,83	-	
	Fondo pluriennale vincolato per spese in conto capitale ⁽¹⁾		previsioni di competenza	2.640.064,71	2.126.187,99	-	
	Utilizzo avanzo di Amministrazione		previsioni di competenza	295.961,82	1.027.392,66	449.567,86	457.946,97
	di cui avanzo utilizzato anticipatamente ⁽²⁾		previsioni di competenza	-	-	-	-
	di cui Utilizzo Fondo anticipazioni di liquidità		previsioni di competenza	-	441.353,00	449.567,86	457.946,97
	Fondo di Cassa all'1/1/esercizio di riferimento		previsioni di cassa	-	-		
10000	TITOLO 1 Entrate correnti di natura tributaria, contributiva e perequativa	15.509.226,52	previsione di competenza previsione di cassa	10.252.695,57 26.208.966,98	16.111.887,77 10.863.385,85	15.059.388,93	14.731.388,93
20000	TITOLO 2 Trasferimenti correnti	4.254.755,46	previsione di competenza previsione di cassa	8.498.966,41 12.078.982,71	9.208.043,49 11.871.660,02	8.870.249,12	8.737.022,09
30000	TITOLO 3 Entrate extratributarie	21.415.018,93	previsione di competenza previsione di cassa	3.916.496,01 18.114.776,89	4.898.652,52 7.646.122,51	4.401.084,37	4.401.084,37
40000	TITOLO 4 Entrate in conto capitale	16.761.689,35	previsione di competenza previsione di cassa	6.608.630,09 10.772.432,91	15.859.687,53 32.621.376,88	15.859.781,17	15.859.781,17
50000	TITOLO 5 Entrate da riduzione di attività finanziarie		previsione di competenza previsione di cassa	- -	- -	-	-
60000	TITOLO 6 Accensione prestiti	3.071.718,69	previsione di competenza previsione di cassa	- 3.071.718,69	- 3.071.718,69	-	-
70000	TITOLO 7 Anticipazioni da istituto tesoriere/cassiere	181.581,40	previsione di competenza previsione di cassa	15.000.000,00 17.235.776,22	15.000.000,00 15.181.581,40	15.000.000,00	15.000.000,00
90000	TITOLO 9 Entrate per conto terzi e partite di giro	5.359.314,67	previsione di competenza previsione di cassa	37.244.904,05 44.770.947,15	40.450.946,38 46.410.261,05	40.500.946,38	40.500.946,38
	TOTALE TITOLI	67.153.305,02	previsione di competenza previsione di cassa	81.521.692,13 132.253.601,55	101.529.217,69 127.666.106,40	99.691.449,97	99.230.222,94
	TOTALE GENERALE DELLE ENTRATE	67.153.305,02	previsione di competenza previsione di cassa	88.600.135,95 132.253.601,55	105.222.318,17 127.666.106,40	100.141.017,83	99.688.169,91

BILANCIO DI PREVISIONE
RIEPILOGO GENERALE DELLE SPESE PER TITOLI

TITOLO	DENOMINAZIONE	RESIDUI PRESUNTI AL TERMINE DELL'ESERCIZIO PRECEDENTE QUELLO CUI SI RIFERISCE IL BILANCIO	PREVISIONI DEFINITIVE 2021	PREVISIONI	PREVISIONI ANNO	PREVISIONI ANNO
				ANNO 2022	2023	2024
	DISAVANZO DI AMMINISTRAZIONE		-	3.326.156,16	2.103.811,79	2.103.811,79
	DISAVANZO DERIVANTE DA DEBITO AUTORIZZATO E NON CONTRATTO		-	0,00	-	-
TITOLO 1	SPESE CORRENTI	20742582,09	26.218.906,81	27.654.934,51	25.798.948,00	25.411.540,99
	di cui già impegnato*			-	-	-
	di cui fondo pluriennale vincolato		539.519,83	-	-	-
	previsione di cassa		34.908.499,58	43.447.544,20		
TITOLO 2	SPESE IN CONTO CAPITALE	5781293,71	9.248.694,80	17.784.188,29	15.717.040,60	15.697.040,60
	di cui già impegnato*			-	-	-
	di cui fondo pluriennale vincolato		2.126.187,99	-	-	-
	previsione di cassa		17.035.389,73	23.565.482,00		
TITOLO 3	SPESE PER INCREMENTO DI ATTIVITA' FINANZIARIE	0	-	-	-	-
	di cui già impegnato*			-	-	-
	di cui fondo pluriennale vincolato			-	-	-
	previsione di cassa			-	-	-
TITOLO 4	RIMBORSO DI PRESTITI	189595,19	887.630,29	1.006.092,83	1.020.271,06	974.830,15
	di cui già impegnato*			-	-	-
	di cui fondo pluriennale vincolato			-	-	-
	previsione di cassa		887.630,29	1.195.688,02		
TITOLO 5	CHIUSURA ANTICIPAZIONI DA ISTITUTO TESORIERE/CASSIERE	412881,75	15.000.000,00	15.000.000,00	15.000.000,00	15.000.000,00
	di cui già impegnato*			-	-	-
	di cui fondo pluriennale vincolato			-	-	-
	previsione di cassa		24.580.618,30	15.412.881,75		
TITOLO 7	SPESE PER CONTO TERZI E PARTITE DI GIRO	2818139,07	37.244.904,05	40.450.946,38	40.500.946,38	40.500.946,38
	di cui già impegnato*			-	-	-
	di cui fondo pluriennale vincolato			-	-	-
	previsione di cassa		41.680.736,63	43.269.085,45		
	TOTALE TITOLI	29944491,81	88.600.135,95	101.896.162,01	98.037.206,04	97.584.358,12
	di cui già impegnato*			-	-	-
	di cui fondo pluriennale vincolato		2.665.707,82	-	-	-
	previsione di cassa		119.092.874,53	126.890.681,42		
	TOTALE GENERALE DELLE SPESE	29944491,81	88.600.135,95	105.222.318,17	100.141.017,83	99.688.169,91
	di cui già impegnato*			-	-	-
	di cui fondo pluriennale vincolato		2.665.707,82	-	-	-
	previsione di cassa		119.092.874,53	126.890.681,42		

Le previsioni di competenza rispettano il principio generale n.16 e i principi contabili e rappresentano le entrate e le spese che si prevede saranno esigibili in ciascuno degli esercizi considerati anche se l'obbligazione giuridica è sorta in esercizi precedenti.

Fondo pluriennale vincolato (FPV)

Il fondo pluriennale vincolato, disciplinato dal principio contabile applicato della competenza finanziaria, è un saldo finanziario, costituito da risorse già accertate destinate al finanziamento di obbligazioni passive dell'ente già impegnate, ma esigibili in esercizi successivi a quello in cui è accertata l'entrata.

La contabilizzazione del FPV deve tener conto delle novità approvato con il Decreto del Ministero dell'economia e delle finanze, di concerto con il Ministero dell'Interno e della Presidenza del Consiglio dei ministri del 1° marzo 2019 con cui sono stati aggiornati gli allegati al D. Lgs. 118/2011 al fine di disciplinare la contabilizzazione delle spese di progettazione e le modifiche alla disciplina del Fondo Pluriennale Vincolato per le opere pubbliche.

Le fonti di finanziamento del Fondo pluriennale vincolato iscritto nella parte entrata del bilancio per l'esercizio 2022 sono le seguenti:

Fonti di finanziamento FPV	Importo
Totale entrate correnti vincolate a.....	0,00
Entrata corrente non vincolata in deroga per spese di personale	0,00
Entrata corrente non vincolata in deroga per patrocinio legali esterni	0,00
entrata in conto capitale	59.040,30
assunzione prestiti/indebitamento	0,00
altre risorse (da specificare)	0,00
TOTALE	59.040,30
Rappresentazione del Fondo pluriennale vincolato 2022	Importo
FPV APPLICATO IN ENTRATA	2.665.707,82
FPV di parte corrente applicato	539.519,83
FPV di parte capitale applicato (al netto dell'indebitamento)	2.126.187,99
FPV di parte capitale applicato al bilancio (derivante da indebitamento)	0,00
FPV di entrata per partite finanziarie	0,00
FPV DETERMINATO IN SPESA	0,00
FPV corrente:	0,00
- quota determinata da impegni/prenotazioni da esercizio precedente	0,00
- quota determinata da impegni/prenotazioni nell'esercizio cui si riferisce il bilancio	0,00
FPV di parte capitale (al netto dell'indebitamento):	0,00
- quota determinata da impegni/prenotazioni da esercizio precedente	0,00
- quota determinata da impegni/prenotazioni nell'esercizio cui si riferisce il bilancio	0,00
FPV di parte capitale determinato in bilancio (per la parte alimentata solo da indebitamento)	0,00
- quota determinata da impegni/prenotazioni da esercizio precedente	0,00
- quota determinata da impegni/prenotazioni nell'esercizio cui si riferisce il bilancio	0,00
Fondo pluriennale vincolato di spesa per partite finanziarie	0,00
Fondo pluriennale vincolato FPV iscritto in entrata per l'esercizio 2022	
Fonti di finanziamento FPV	Importo
Entrate correnti vincolate	0,00
Entrate correnti non vincolate in deroga per spese di personale	0,00
Entrate correnti non vincolate in deroga per patrocinio legali esterni	0,00
Entrate correnti non vincolate in deroga per reimputazione di impegni assunti sull'esercizio a cui il rendiconto si riferisce, non divenuti esigibili	0,00
Entrate diverse dalle precedenti per reimputazione di impegni assunti sull'esercizio a cui il rendiconto si riferisce, non divenuti esigibili	0,00
altre risorse (da specificare)	539.519,83
Totale FPV entrata parte corrente	539.519,83
Entrata in conto capitale	59.040,30
Assunzione prestiti/indebitamento	0,00
altre risorse (da specificare)	2.067.147,69
Totale FPV entrata parte capitale	2.126.187,99
TOTALE	2.665.707,82

L'organo di revisione ha verificato che il Fpv di spesa corrisponda al Fpv di entrata dell'esercizio successivo.

Previsioni di cassa

PREVISIONI DI CASSA ENTRATE PER TITOLI		PREVISIONI DI CASSA ANNO 2022
	Fondo di Cassa all'1/1/esercizio di riferimento	-
1	Entrate correnti di natura tributaria, contributiva e perequativa	10.863.385,85
2	Trasferimenti correnti	11.871.660,02
3	Entrate extratributarie	7.646.122,51
4	Entrate in conto capitale	32.621.376,88
5	Entrate da riduzione di attività finanziarie	0,00
6	Accensione prestiti	3.071.718,69
7	Anticipazioni da istituto tesoriere/cassiere	15.181.581,40
9	Entrate per conto terzi e partite di giro	46.410.261,05
TOTALE TITOLI		127.666.106,40
TOTALE GENERALE ENTRATE		127.666.106,40

PREVISIONI DI CASSA DELLE SPESE PER TITOLI		PREVISIONI DI CASSA ANNO 2022
1	Spese correnti	43.447.544,20
2	Spese in conto capitale	23.565.482,00
3	Spese per incremento attività finanziarie	0,00
4	Rimborso di prestiti	1.195.688,02
5	Chiusura anticipazioni di istituto tesoriere/cassiere	15.412.881,75
7	Spese per conto terzi e partite di giro	43.269.085,45
TOTALE TITOLI		126.890.681,42
SALDO DI CASSA		775.424,98

Gli stanziamenti di cassa comprendono le previsioni di riscossioni e pagamenti in conto competenza e in conto residui e sono elaborate in considerazione dei presumibili ritardi nella riscossione e nei pagamenti delle obbligazioni già esigibili.

L'Organo di revisione ha verificato che il saldo di cassa non negativo **garantisce** il rispetto del comma 6 dell'art.162 del TUEL.

L'organo di revisione **ha verificato** che la previsione di cassa relativa all'entrata sia stata calcolata tenendo conto del trend della riscossione nonché di quanto accantonato al Fondo Crediti dubbia esigibilità di competenza e in sede di rendiconto per le relative entrate.

In merito alla previsione di cassa spesa, l'organo di revisione ha verificato che la previsione tenga in considerazione le poste per le quali risulta prevista la re-imputazione ("di cui FPV") e che, pertanto, non possono essere oggetto di pagamento nel corso dell'esercizio.

L'ente **si dotato** di scritture contabili atte a determinare in ogni momento l'entità della giacenza della cassa vincolata per rendere possibile la conciliazione con la cassa vincolata del tesoriere.

La differenza fra residui + previsione di competenza e previsione di cassa è dimostrata nel seguente prospetto:

BILANCIO DI PREVISIONE CASSA RIEPILOGO GENERALE ENTRATE PER TITOLI					
TITOLO	DENOMINAZIONE	RESIDUI	PREV. COMP.	TOTALE	PREV. CASSA
	Fondo di Cassa all'1/1/esercizio di riferimento		0,00	0,00	0,00
1	Entrate correnti di natura tributaria, contributiva e perequativa	15.509.226,52	16.111.887,77	31.621.114,29	10.863.385,85
2	Trasferimenti correnti	4.254.755,46	9.208.043,49	13.462.798,95	11.871.660,02
3	Entrate extratributarie	21.415.018,93	4.898.652,52	26.313.671,45	7.646.122,51
4	Entrate in conto capitale	16.761.689,35	15.859.687,53	32.621.376,88	32.621.376,88
5	Entrate da riduzione di attività finanziarie	-	0,00	0,00	0,00
6	Accensione prestiti	3.071.718,69	0,00	3.071.718,69	3.071.718,69
7	Anticipazioni da istituto tesoriere/cassiere	181.581,40	15.000.000,00	15.181.581,40	15.181.581,40
9	Entrate per conto terzi e partite di giro	5.959.314,67	40.450.946,38	46.410.261,05	46.410.261,05
	TOTALE TITOLI	67.153.305,02	101.529.217,69	168.682.522,71	127.666.106,40
	TOTALE GENERALE DELLE ENTRATE	67.153.305,02	101.529.217,69	168.682.522,71	127.666.106,40

BILANCIO DI PREVISIONE CASSA RIEPILOGO GENERALE DELLE SPESE PER TITOLI					
TITOLO	DENOMINAZIONE	RESIDUI	PREV. COMP.	TOTALE	PREV. CASSA
1	Spese Correnti	20.742.582,09	27.654.934,51	48.397.516,60	43.447.544,20
2	Spese In Conto Capitale	5.781.293,71	17.784.188,29	23.565.482,00	23.565.482,00
3	Spese Per Incremento Di Attivita' Finanziarie	-	-	0,00	0,00
4	Rimborso Di Prestiti	189.595,19	1.006.092,83	1.195.688,02	1.195.688,02
5	Chiusura Anticipazioni Da Istituto Tesoriere/Cassiere	412.881,75	15.000.000,00	15.412.881,75	15.412.881,75
7	Spese Per Conto Terzi E Partite Di Giro	2.818.139,07	40.450.946,38	43.269.085,45	43.269.085,45
	TOTALE GENERALE DELLE SPESE	29.944.491,81	101.896.162,01	131.840.653,82	126.890.681,42
	SALDO DI CASSA				775.424,98

Verifica equilibrio corrente anni 2022-2024

Gli equilibri richiesti dal comma 6 dell'art.162 del TUEL sono così assicurati:

**BILANCIO DI PREVISIONE
EQUILIBRI DI BILANCIO
(solo per gli Enti locali)⁽¹⁾**

EQUILIBRIO ECONOMICO-FINANZIARIO			COMPETENZA ANNO DI RIFERIMENTO DEL BILANCIO N	COMPETENZA ANNO N+1	COMPETENZA ANNO N+2
Fondo di cassa all'inizio dell'esercizio		0,00			
A) Fondo pluriennale vincolato di entrata per spese correnti	(+)		539.519,83	-	-
AA) Recupero disavanzo di amministrazione esercizio precedente	(-)		3.326.156,16	2.103.811,79	2.103.811,79
B) Entrate Titoli 1.00 - 2.00 - 3.00 <i>di cui per estinzione anticipata di prestiti</i>	(+)		30.218.583,78	28.330.722,42	27.869.495,39
C) Entrate Titolo 4.02.06 - Contributi agli investimenti direttamente destinati al rimborso dei prestiti da amministrazioni pubbliche	(+)		-	-	-
D) Spese Titolo 1.00 - Spese correnti <i>di cui:</i> <i>- fondo pluriennale vincolato</i> <i>- fondo crediti di dubbia esigibilità</i>	(-)		27.654.934,51	25.798.948,00	25.411.540,99
E) Spese Titolo 2.04 - Altri trasferimenti in conto capitale	(-)		120,00	120,00	120,00
F) Spese Titolo 4.00 - Quote di capitale amm.to dei mutui e prestiti obbligazionari <i>di cui per estinzione anticipata di prestiti</i> <i>di cui Fondo anticipazioni di liquidità</i>	(-)		1.006.092,83	1.020.271,06	974.830,15
G) Somma finale (G=A-AA+B+C-D-E-F)			- 1.229.199,89	- 592.428,43	- 620.807,54
ALTRE POSTE DIFFERENZIALI, PER ECCEZIONI PREVISTE DA NORME DI LEGGE E DA PRINCIPI CONTABILI, CHE HANNO EFFETTO SULL'EQUILIBRIO EX ARTICOLO 162, COMMA 6, DEL TESTO UNICO DELLE LEGGI SULL'ORDINAMENTO DEGLI ENTI LOCALI					
H) Utilizzo risultato di amministrazione presunto per spese correnti e per rimborso dei prestiti ⁽²⁾ <i>di cui per estinzione anticipata di prestiti</i>	(+)		1.027.392,66	449.567,86	457.946,97
I) Entrate di parte capitale destinate a spese correnti in base a specifiche disposizioni di legge o dei principi contabili <i>di cui per estinzione anticipata di prestiti</i>	(+)		201.807,23	142.860,57	162.860,57
L) Entrate di parte corrente destinate a spese di investimento in base a specifiche disposizioni di legge o dei principi contabili	(-)		-	-	-
M) Entrate da accensione di prestiti destinate a estinzione anticipata dei prestiti	(+)		-	-	-
EQUILIBRIO DI PARTE CORRENTE⁽³⁾			- 0,00	0,00	0,00
O=G+H+I+L+M					
P) Utilizzo risultato di amministrazione presunto per spese di investimento ⁽²⁾	(+)		0,00	-	-
Q) Fondo pluriennale vincolato di entrata per spese in conto capitale	(+)		2.126.187,99	-	-
R) Entrate Titoli 4.00-5.00-6.00	(+)		15.859.687,53	15.859.781,17	15.859.781,17
C) Entrate Titolo 4.02.06 - Contributi agli investimenti direttamente destinati al rimborso dei prestiti da amministrazioni pubbliche	(-)		-	-	-
I) Entrate di parte capitale destinate a spese correnti in base a specifiche disposizioni di legge o dei principi contabili	(-)		201.807,23	142.860,57	162.860,57
S1) Entrate Titolo 5.02 per Riscossione crediti di breve termine	(-)		-	-	-
S2) Entrate Titolo 5.03 per Riscossione crediti di medio-lungo termine	(-)		-	-	-
T) Entrate Titolo 5.04 relative a Altre entrate per riduzioni di attività finanziaria	(-)		-	-	-
L) Entrate di parte corrente destinate a spese di investimento in base a specifiche disposizioni di legge o dei principi contabili	(+)		-	-	-
M) Entrate da accensione di prestiti destinate a estinzione anticipata dei prestiti	(-)		-	-	-
U) Spese Titolo 2.00 - Spese in conto capitale <i>di cui fondo pluriennale vincolato di spesa</i>	(-)		17.784.188,29	15.717.040,60	15.697.040,60
V) Spese Titolo 3.01 per Acquisizioni di attività finanziarie	(-)		0,00	0,00	0,00
E) Spese Titolo 2.04 - Altri trasferimenti in conto capitale	(+)		120,00	120,00	120,00
EQUILIBRIO DI PARTE CAPITALE			0,00	0,00	0,00
Z = P+Q+R-C-I-S1-S2-T+L-M-U-V+E					
S1) Entrate Titolo 5.02 per Riscossione crediti di breve termine	(+)		0,00	0,00	0,00
S2) Entrate Titolo 5.03 per Riscossione crediti di medio-lungo termine	(+)		0,00	0,00	0,00
T) Entrate Titolo 5.04 relative a Altre entrate per riduzioni di attività finanziaria	(+)		0,00	0,00	0,00
X1) Spese Titolo 3.02 per Concessione crediti di breve termine	(-)		0,00	0,00	0,00
X2) Spese Titolo 3.03 per Concessione crediti di medio-lungo termine	(-)		0,00	0,00	0,00
Y) Spese Titolo 3.04 per Altre spese per acquisizioni di attività finanziarie	(-)		0,00	0,00	0,00
EQUILIBRIO FINALE			0,00	0,00	0,00
W = O+Z+S1+S2+T-X1-X2-Y					
Saldo corrente ai fini della copertura degli investimenti pluriennali⁽⁴⁾:					
Equilibrio di parte corrente (O)			0,00	0,00	0,00
Utilizzo risultato di amministrazione presunto per il finanziamento di spese correnti e del rimborso prestiti (H) al netto del fondo anticipazione di liquidità	(-)		586.039,66	-	-
Equilibrio di parte corrente ai fini della copertura degli investimenti pluriennali			-586039,66	0,00	0,00

Entrate e spese di carattere non ripetitivo

L'articolo 25, comma 1, lettera b) della legge 31/12/2009, n.196, relativamente alla classificazione delle entrate dello stato, distingue le entrate ricorrenti da quelle non ricorrenti, a seconda che si riferiscano a proventi la cui acquisizione sia prevista a regime ovvero limitata a uno o più esercizi.

Nel bilancio sono previste nei primi tre titoli le seguenti entrate e nel titolo I le seguenti spese non ricorrenti (indicare solo l'importo che, come riportato nel commento, supera la media dei cinque anni precedenti).

Entrate non ricorrenti destinate a spesa corrente	Anno 2022	Anno 2023	Anno 2024
Entrate da titoli abitativi edilizi	442.000,00	442.000,00	442.000,00
Entrate per sanatoria abusi edilizi e sanzioni			
Recupero evasione tributaria	4.215.835,96	3.158.000,00	2.150.000,00
Canoni per concessioni pluriennali			
Sanzioni codice della strada	183.000,00	202.000,00	202.000,00
Entrate per eventi calamitosi			
Altre da specificare			
Totale	4.840.835,96	3.802.000,00	2.794.000,00

Spese del titolo 1° non ricorrenti	Anno 2022	Anno 2023	Anno 2024
consultazione elettorali e referendarie locali	192.727,83		
spese per eventi calamitosi			
sentenze esecutive e atti equiparati	730.000,00	182.500,00	120.000,00
ripiano disavanzi organismi partecipati	3.323.156,16	2.103.811,79	2.103.814,79
penale estinzione anticipata prestiti			
altre da specificare			
Totale	4.245.883,99	2.286.311,79	2.223.814,79

La nota integrativa

La nota integrativa allegata al bilancio di previsione **riporta** le informazioni previste dal comma 5 dell'art.11 del D.Lgs. 23/6/2011 n.118 e dal punto 9.11.1 del principio 4/1 tutte le seguenti informazioni:

- a) i criteri di valutazione adottati per la formulazione delle previsioni, con particolare riferimento agli stanziamenti riguardanti gli accantonamenti per le spese potenziali e al fondo crediti di dubbia esigibilità, dando illustrazione dei crediti per i quali non è previsto l'accantonamento a tale fondo;
- b) l'elenco analitico delle quote vincolate e accantonate del risultato di amministrazione presunto al 31 dicembre dell'esercizio precedente, distinguendo i vincoli derivanti dalla legge e dai principi contabili, dai trasferimenti, da mutui e altri finanziamenti, vincoli formalmente attribuiti dall'ente;
- c) l'elenco analitico degli utilizzi delle quote vincolate e accantonate del risultato di amministrazione presunto, distinguendo i vincoli derivanti dalla legge e dai principi contabili, dai trasferimenti, da mutui e altri finanziamenti, vincoli formalmente attribuiti dall'ente;
- d) l'elenco dei propri enti ed organismi strumentali;
- e) l'elenco delle partecipazioni possedute con l'indicazione della relativa quota percentuale.

VERIFICA COERENZA DELLE PREVISIONI

Verifica contenuto informativo ed illustrativo del documento unico di programmazione DUP

Il Documento Unico di Programmazione (DUP), è stato predisposto dalla Giunta tenuto conto del contenuto minimo previsto dal Principio contabile applicato alla programmazione (Allegato n. 4/1 al D.Lgs. 118/2011).

Lo schema di Documento Unico di Programmazione (DUP) è stato approvato dalla Giunta Comunale con deliberazione numero 210 del 23/12/2022.

Strumenti obbligatori di programmazione di settore

Il Dup contiene i seguenti strumenti obbligatori di programmazione di settore che sono coerenti con le previsioni di bilancio:

Programma triennale lavori pubblici

Il programma triennale ed elenco annuale dei lavori pubblici di cui all'art. 21 del D. Lgs. 50/2016 è stato redatto conformemente alle modalità e agli schemi approvati con Decreto del Ministero delle Infrastrutture e dei Trasporti n. 14 del 16 gennaio 2018 e sarà presentato al Consiglio per l'approvazione unitamente al bilancio preventivo.

Il programma triennale e l'elenco annuale dei lavori pubblici e relativi adeguamenti sono pubblicati ai sensi del D.M. n. 14 del 16 gennaio 2018.

Gli importi inclusi nello schema relativo ad interventi con onere a carico dell'ente trovano riferimento nel bilancio di previsione 2022-2024 ed il cronoprogramma è compatibile con le previsioni dei pagamenti del titolo II indicate nel bilancio e del corredato Fondo Pluriennale vincolato.

Il programma triennale, dopo la sua approvazione consiliare, dovrà essere pubblicato sul sito dell'Ente nella sezione "Amministrazione trasparente" e sul sito del Ministero delle Infrastrutture e dei Trasporti e dell'Osservatorio dei contratti pubblici relativi a lavori, servizi e forniture.

Programmazione biennale di acquisti di beni e servizi

Il programma biennale di forniture e servizi di importo unitario stimato pari o superiore a Euro 40.000,00 e relativo aggiornamento è stato redatto conformemente a quanto disposto dai commi 6 e 7 di cui all'art. 21 del D.Lgs. 50/2016 secondo lo schema approvato con Decreto del Ministero delle Infrastrutture e dei Trasporti n. 14 del 16 gennaio 2018. (

Piano delle alienazioni e valorizzazioni immobiliari

(art. 58, comma 1 L. n. 112/2008)

L'Organo di revisione **ritiene** che le previsioni per gli anni 2022-2024 siano coerenti con gli strumenti di programmazione di mandato, con il documento unico di programmazione e con gli atti di programmazione di settore.

VERIFICA ATTENDIBILITA' E CONGRUITA' DELLE PREVISIONI ANNO 2022-2024

A) ENTRATE

Ai fini della verifica dell'attendibilità delle entrate e congruità delle spese previste per gli esercizi 2022-2024, alla luce della manovra disposta dall'ente, sono state analizzate in particolare le voci di bilancio appresso riportate.

Entrate da fiscalità locale

Addizionale Comunale all'Irpef

Il comune ha applicato, ai sensi dell'art. 1 del D. Lgs. n. 360/1998, l'addizionale all'IRPEF, fissandone l'aliquota in misura dello 0,80%.

Le previsioni di gettito sono coerenti a quanto disposto dal punto 3.7.5 del principio 4/2 del D. Lgs 118/2011:

Esercizio 2021	Previsione 2022	Previsione 2023	Previsione 2024
1.287.000,00	1.287.000,00	1.287.000,00	1.287.000,00
0,00	0,00	0,00	0,00
0,00	0,00	0,00	0,00

IMU

Il gettito stimato per l'Imposta Municipale Propria è il seguente:

IUC	Esercizio 2021 (assestato o rendiconto)	Previsione 2022	Previsione 2023	Previsione 2024
IMU	2.461.621,31	2.672.000,00	2.672.000,00	3.000.000,00
Totale	2.461.621,31	2.672.000,00	2.672.000,00	3.000.000,00

TARI

Il gettito stimato per la TARI è il seguente:

	Esercizio 2021 (assestato o rendiconto)	Previsione 2022	Previsione 2023	Previsione 2024
TARI	3.884.075,47	4.339.893,00	5.172.344,00	5.172.344,00
Totale	3.884.075,47	4.339.893,00	5.172.344,00	5.172.344,00

In particolare per la TARI, l'ente ha previsto nel bilancio 2022, la somma di euro 4.339.893,00, con un aumento rispetto alle previsioni definitive 2020 (o ultimo rendiconto), per la tassa sui rifiuti istituita con i commi da 641 a 668 dell'art.1 della Legge 147/2013.

La tariffa è determinata sulla base della copertura integrale dei costi di investimento e di esercizio del servizio rifiuti compresi quelli relativi alla realizzazione ed esercizio della discarica ad esclusione dei costi relativi ai rifiuti speciali al cui smaltimento provvedono a proprie spese i relativi produttori comprovandone il trattamento.

L'Ente **ha** approvato il Piano Economico Finanziario 2022-2025 secondo le prescrizioni contenute nelle delibere dell'Autorità di Regolazione per l'Energia, Reti e Ambiente (ARERA), n.363 del 4 agosto 2021 e n.459 del 26 ottobre 2021 e determinazione n.2 del 4 novembre 2021 adottando il metodo tariffario rifiuti (MTR-2) per il secondo periodo regolatorio 2022-2025 avendo riguardo alla circostanza che le entrate tariffarie per ciascuna delle annualità 2022-2025 non possono eccedere quelle relative all'anno precedente più del limite alla variazione annua prevista dall'art.4 della predetta delibera n.363.

Il pagamento della TARI **non avviene** tramite il sistema pagoPA.

Risorse relative al recupero dell'evasione tributaria

Le entrate relative all'attività di controllo delle dichiarazioni subiscono le seguenti variazioni:

Tributo	Accertamento 2020*	Residuo 2020*	Assestato 2021	Previsione 2022	Previsione 2023	Previsione 2024
ICI						
IMU				4.116.549,00	3.158.000,00	2.250.000,00
TASI						
ADDIZIONALE IRPEF						
TARI				1.034.219,00	0,00	0,00
TOSAP						
IMPOSTA PUBBLICITA'						
ALTRI TRIBUTI						
Totale	0,00	0,00	0,00	5.150.768,00	3.158.000,00	2.250.000,00
FONDO CREDITI DUBBIA ESIGIBILITA' (FCDE)			0,00	3.550.000,00	4.041.243,58	4.041.243,00

*accertato 2020 e residuo 2020 se approvato il rendiconto 2020

La quantificazione del fondo crediti di dubbia esigibilità risente dell'andamento storico delle riscossioni rispetto agli accertamenti ed ai crediti dichiarati inesigibili inclusi tra le componenti di costo.

Entrate da titoli abitativi (proventi da permessi da costruire) e relative sanzioni

La previsione delle entrate da titoli abitativi e relative sanzioni è la seguente:

Anno	Importo	Spesa corrente	Spesa in c/capitale
2020 (rendiconto)	0,00	0,00	0,00
2021 (assestato o rendiconto)	0,00	0,00	0,00
2022 (assestato o rendiconto)	343.513,00	201.807,23	141.705,77
2023 (assestato o rendiconto)	330.000,00	142.860,57	187.139,43
2024 (assestato o rendiconto)	330.000,00	162.860,57	167.139,43

L'Organo di revisione ha verificato che l'Ente **rispetta** i vincoli di destinazione previsti dalla Legge n. 232/2016 art.1 comma 460 e smi.

Sanzioni amministrative da codice della strada

I proventi da sanzioni amministrative sono così previsti:

	Previsione 2022	Previsione 2023	Previsione 2024
sanzioni ex art.208 co 1 cds	43.000,00	76.000,00	76.000,00
sanzioni ex art.142 co 12 bis cds	39.000,00	26.000,00	26.000,00
TOTALE SANZIONI	82.000,00	102.000,00	102.000,00
Fondo Crediti Dubbia Esigibilità	55.000,00	55.000,00	55.000,00
Percentuale fondo (%)	67,07%	53,92%	53,92%

La quantificazione dello stesso appare congrua in relazione all'andamento storico delle riscossioni rispetto agli accertamenti.

La somma da assoggettare a vincoli è così distinta:

- 50% per sanzioni ex art. 208 comma 1 del codice della strada (D.Lgs 30.4.1992 n. 285);
- 50% per sanzioni ex art.142, comma 12 bis del codice della strada (D.Lgs 30.4.1992 n. 285).

Con atto di Giunta n. 55 in data 03/05/2022 la somma di euro 80.000,00 (previsione meno fondo) è stata destinata per il 50% negli interventi di spesa alle finalità di cui agli articoli 142 comma 12 ter e 208, comma 4 e comma 5 bis, del codice della strada, come modificato dall'art. 40 della Legge n. 120 del 29/7/2010.

L'organo di revisione ha verificato che l'ente **ha** correttamente suddiviso nel bilancio le risorse relative alle sanzioni amministrative da codice della strada sulla base delle indicazioni fornite con il D.M. 29 agosto 2018.

Proventi dei beni dell'ente

I proventi dei beni dell'ente per locazioni, fitti attivi e canoni patrimoniali sono così previsti:

	Previsione 2022	Previsione 2023	Previsione 2024
Canoni di locazione	10.000,00	10.000,00	10.000,00
Fitti attivi e canoni patrimoniali	0,00	0,00	0,00
Altri (specificare)	0,00	0,00	0,00
TOTALE PROVENTI DEI BENI	10.000,00	10.000,00	10.000,00
Fondo Crediti Dubbia Esigibilità	0,00	0,00	0,00
Percentuale fondo (%)	0,00%	0,00%	0,00%

La quantificazione dello stesso appare congrua in relazione all'andamento storico delle riscossioni rispetto agli accertamenti.

Proventi dei servizi pubblici

Il dettaglio delle previsioni di proventi e costi dei servizi dell'ente e dei servizi a domanda individuale è il seguente:

Servizio	Entrate/ proventi Prev. 2022	Spese/costi Prev. 2022	% copertura 2022
Asilo nido	0,00	0,00	n.d.
Casa riposo anziani	0,00	0,00	n.d.
Fiere e mercati	0,00	0,00	n.d.
Mense scolastiche	0,00	0,00	n.d.
Musei e pinacoteche	0,00	0,00	n.d.
Teatri, spettacoli e mostre	0,00	0,00	n.d.
Colonie e soggiorni stagionali	0,00	0,00	n.d.
Corsi extrascolastici	0,00	0,00	n.d.
Impianti sportivi	0,00	0,00	n.d.
Parchimetri	0,00	0,00	n.d.
Servizi turistici	0,00	0,00	n.d.
Trasporti funebri	135.000,00	136.000,00	99,26%
Uso locali non istituzionali	0,00	0,00	n.d.
Centro creativo	0,00	0,00	n.d.
Spurgo pozzi neri	1.500,00	1.600,00	93,75%
Totale	136.500,00	137.600,00	99,20%

Canone unico patrimoniale

L'Ente **ha previsto** nel bilancio l'applicazione del nuovo canone patrimoniale per l'importo di Euro 150.000,00.

	Esercizio 2021 (assestato o rendiconto)	Previsione 2022	Previsione 2023	Previsione 2024
Canone Unico Patrimoniale	0,00	150.000,00	150.000,00	150.000,00
Totale	0,00	150.000,00	150.000,00	150.000,00

B) SPESE PER TITOLI E MACROAGGREGATI

Le previsioni degli esercizi 2022-2024 per macro-aggregati di spesa corrente confrontate con la spesa risultante dalla previsione definitiva 2021 è la seguente:

SPESE PER TITOLI E MACROAGGREGATI					
PREVISIONI DI COMPETENZA					
TITOLI E MACROAGGREGATI DI SPESA	Previsioni Def. 2021	Previsioni 2022	Previsioni 2023	Previsioni 2024	
101	Redditi da lavoro dipendente	6.848.748,85	4.790.156,44	4.158.394,38	4.158.394,38
102	Imposte e tasse a carico dell'ente	601.799,32	513.995,90	508.347,89	505.206,05
103	Acquisto di beni e servizi	10.861.139,97	12.024.907,97	11.303.894,39	11.127.378,41
104	Trasferimenti correnti	1.718.530,45	1.837.182,47	1.616.259,40	1.590.066,88
105	Trasferimenti di tributi	0,00	0,00	0,00	0,00
106	Fondi perequativi	0,00	0,00	0,00	0,00
107	Interessi passivi	454.850,22	413.626,09	406.796,64	400.651,89
108	Altre spese per redditi da capitale	0,00	0,00	0,00	0,00
109	Rimborsi e poste correttive delle entrate	173.778,50	0,00	0,00	0,00
110	Altre spese correnti	5.560.059,50	8.075.065,64	7.805.255,30	7.629.843,38
	Totale	26.218.906,81	27.654.934,51	25.798.948,00	25.411.540,99

Spese di personale

La spesa relativa al macro-aggregato "redditi da lavoro dipendente" prevista per gli esercizi 2022/2024, tiene conto delle assunzioni previste nella programmazione del fabbisogno e risulta coerente con l'obbligo di riduzione della spesa di personale disposto dall'art. 1 comma 557 della Legge 296/2006 rispetto al valore medio del triennio 2011/2013;

L'andamento dell'aggregato rilevante nei diversi esercizi compresi nel bilancio di previsione raffrontato con il vincolo da rispettare è il seguente:

	Media 2011/2013 2008 per enti non soggetti al patto	Previsione 2022	Previsione 2023	Previsione 2024
Spese macroaggregato 101	6.769.376,49	4.790.156,44	4.152.394,38	4.158.394,38
Spese macroaggregato 103	0,00	0,00	0,00	0,00
Irap macroaggregato 102	566.648,21	513.995,90	508.347,89	505.206,05
Altre spese: reiscrizioni imputate all'esercizio successivo	0,00	0,00	0,00	0,00
Altre spese: da specificare.....	0,00	0,00	0,00	0,00
Altre spese: da specificare.....	0,00	0,00	0,00	0,00
Altre spese: da specificare.....	0,00	0,00	0,00	0,00
Totale spese di personale (A)	7.336.024,70	5.304.152,34	4.660.742,27	4.663.600,43
(-) Componenti escluse (B)	75.000,00	78.500,00	78.500,00	78.500,00
(-) maggior spesa per personale a tempo indet. Artt.4-5 DM17.3.2020 (C)	0,00	0,00	0,00	0,00
(=) Componenti assoggettate al limite di spesa A-B-C	7.261.024,70	5.225.652,34	4.582.242,27	4.585.100,43
(ex art. 1, comma 557, legge n. 296/ 2006 o comma 562)				

La previsione per gli anni 2022, 2023 e 2024 è inferiore alla spesa media del triennio 2011/2013 che era pari a euro 7.261.024,70.

Spese per acquisto beni e servizi

La previsione di bilancio relativa agli acquisti di beni e di servizi è coerente con:

- il programma biennale degli acquisti di beni e di servizi approvato ai sensi del D.Lgs. 50/2016;
- l'ammontare degli impegni e/o degli stanziamenti dell'esercizio precedente a quello di riferimento del bilancio;
- le scelte di razionalizzazione/revisione operate dall'ente.

Fondo crediti di dubbia esigibilità (FCDE)

L'Organo di revisione **ha verificato** la regolarità del calcolo del fondo crediti dubbia esigibilità ed il rispetto dell'accantonamento per l'intero importo.

Gli stanziamenti iscritti nella missione 20, programma 2 (accantonamenti al fondo crediti dubbia esigibilità) a titolo di FCDE per ciascuno degli anni 2022-2024 risultano dai prospetti che seguono per singola tipologia di entrata e **corrispondono** con il totale dell'accantonamento effettivo di bilancio indicato nell'allegato c), colonna c).

L'ente **ha utilizzato** il metodo della media semplice.

L'ente **si è avvalso** nel bilancio di previsione 2022-2024, della facoltà (art. 107 bis DL 18/2020) di effettuare il calcolo dell'ultimo quinquennio per le entrate del titolo 1 e 3 sulla base dei dati del 2019 in luogo di quelli del 2020 e del 2021.

L'accantonamento al fondo crediti di dubbia esigibilità non è oggetto di impegno e con il rendiconto genera un'economia di bilancio che confluisce nel risultato di amministrazione come quota accantonata.

Il fondo crediti di dubbia esigibilità per gli anni 2022-2024 risulta come dai seguenti prospetti:

Esercizio finanziario 2022					
TITOLI	BILANCIO 2022 (a)	ACC.TO OBBLIGATORIO AL FCDE (b)	ACC.TO EFFETTIVO AL FCDE (c)	DIFF. d=(c-b)	% (e)=(c/a)
TIT. 1 - ENTRATE CORRENTI DI NATURA TRIBUTARIA, CONTRIBUTIVA E PEREQUATIVA	16.111.887,77	1.619.938,22	1.619.938,22	0,00	10,05%
TIT. 2 - TRASFERIMENTI CORRENTI	9.208.043,49	0,00	0,00	0,00	0,00%
TIT. 3 - ENTRATE EXTRATRIBUTARIE	4.898.652,52	1.930.061,78	1.930.061,78	0,00	39,40%
TIT. 4 - ENTRATE IN CONTO CAPITALE	15.859.687,53	0,00	0,00	0,00	0,00%
TIT. 5 - ENTRATE DA RID.NE DI ATT. FINANZIARIE	0,00	0,00	0,00	0,00	n.d.
TOTALE GENERALE	46.078.271,31	3.550.000,00	3.550.000,00	0,00	7,70%
DI CUI FCDE DI PARTE CORRENTE	30.218.583,78	3.550.000,00	3.550.000,00	0,00	11,75%
DI CUI FCDE IN C/CAPITALE	15.859.687,53	0,00	0,00	0,00	0,00%

Esercizio finanziario 2023					
TITOLI	BILANCIO 2023 (a)	ACC.TO OBBLIGATORIO AL FCDE (b)	ACC.TO EFFETTIVO AL FCDE (c)	DIFF. d=(c-b)	% (e)=(c/a)
TIT. 1 - ENTRATE CORRENTI DI NATURA TRIBUTARIA, CONTRIBUTIVA E PEREQUATIVA	15.059.388,93	1.619.938,22	1.619.938,22	0,00	10,76%
TIT. 2 - TRASFERIMENTI CORRENTI	8.870.249,12	0,00	0,00	0,00	0,00%
TIT. 3 - ENTRATE EXTRATRIBUTARIE	4.401.084,37	1.903.876,25	1.903.876,25	0,00	43,26%
TIT. 4 - ENTRATE IN CONTO CAPITALE	15.859.781,17	0,00	0,00	0,00	0,00%
TIT. 5 - ENTRATE DA RID.NE DI ATT. FINANZIARIE	0,00	0,00	0,00	0,00	n.d.
TOTALE GENERALE	44.190.503,59	3.523.814,47	3.523.814,47	0,00	7,97%
DI CUI FCDE DI PARTE CORRENTE	28.330.722,42	3.523.814,47	3.523.814,47	0,00	12,44%
DI CUI FCDE IN C/CAPITALE	15.859.781,17	0,00	0,00	0,00	0,00%

Esercizio finanziario 2024					
TITOLI	BILANCIO 2024 (a)	ACC.TO OBBLIGATORIO AL FCDE (b)	ACC.TO EFFETTIVO AL FCDE (c)	DIFF. d=(c-b)	% (e)=(c/a)
TIT. 1 - ENTRATE CORRENTI DI NATURA TRIBUTARIA, CONTRIBUTIVA E PEREQUATIVA	14.731.388,93	1.619.938,22	1.619.938,22	0,00	11,00%
TIT. 2 - TRASFERIMENTI CORRENTI	8.737.022,09	0,00	0,00	0,00	0,00%
TIT. 3 - ENTRATE EXTRATRIBUTARIE	4.401.084,37	1.903.876,25	1.903.876,25	0,00	43,26%
TIT. 4 - ENTRATE IN CONTO CAPITALE	15.859.781,17	0,00	0,00	0,00	0,00%
TIT. 5 - ENTRATE DA RID.NE DI ATT. FINANZIARIE	0,00	0,00	0,00	0,00	n.d.
TOTALE GENERALE	43.729.276,56	3.523.814,47	3.523.814,47	0,00	8,06%
DI CUI FCDE DI PARTE CORRENTE	27.869.495,39	3.523.814,47	3.523.814,47	0,00	12,64%
DI CUI FCDE IN C/CAPITALE	15.859.781,17	0,00	0,00	0,00	0,00%

Fondo di riserva di competenza

La previsione del fondo di riserva ordinario, iscritto nella missione 20, programma 1, titolo 1, macroaggregato 10 del bilancio, ammonta a:

anno 2022 - euro 146.787,33 pari allo 0,53% delle spese correnti;

anno 2023 - euro 124.000,00 pari allo 0,48% delle spese correnti;

anno 2024 - euro 124.000,00 pari allo 0,49% delle spese correnti;

rientra nei limiti previsti dall'articolo 166 del **TUEL** ed in quelli previsti dal regolamento di contabilità.

La quota minima è dello 0,30% oppure dello 0,45% (nelle situazioni di cui all'art. 195 o 222 del TUEL) e la quota massima è pari al 2% del totale delle spese correnti di competenza.

Fondo di riserva di cassa

L'ente nella missione 20, programma 1 **ha stanziato** il fondo di riserva di cassa per un importo pari ad euro 150.000,00.

La consistenza del fondo di riserva di cassa **rientra** nei limiti di cui all'art. 166, comma 2 quater del TUEL. (*non inferiore allo 0,2 per cento delle spese finali*)

Fondi per spese potenziali

L'Organo di revisione **ha verificato** lo stanziamento alla missione 20 programma 3 del fondo rischi contenzioso, con particolare riferimento a quello sorto nell'esercizio precedente.

L'Ente **ha provveduto** a stanziare nel bilancio 2022-2024 accantonamenti in conto competenza per le spese potenziali.

Sono previsti accantonamenti per le seguenti passività potenziali ⁽¹⁾:

FONDO	Anno 2022	Anno 2023	Anno 2024
Accantonamento rischi contenzioso	550.000,00	161.023,00	100.000,00
Accantonamento oneri futuri			
Accantonamento per perdite organismi partecipati	0,00	0,00	0,00
Accantonamento per indennità fine mandato	4.047,00	4.047,00	4.047,00
Accantonamenti per gli adeguamenti del CCNL	0,00	0,00	0,00
Altri accantonamenti spese potenziali	187.000,00	0,00	0,00
TOTALE	741.047,00	165.070,00	104.047,00

Fondo di garanzia dei debiti commerciali

L'ente nella missione 20, programma 3 **ha stanziato** il fondo garanzia debiti commerciali:

- anno 2022 euro 154.801,00;
- anno 2023 euro 120.000,00;
- anno 2024 euro 120.000,00.

ORGANISMI PARTECIPATI

Si riporta l'elenco delle società e degli enti e organismi strumentali controllati e partecipati.

ORGANISMI PARTECIPATI	NATURA GIURIDICA	QUOTA DI PARTECIPAZIONE (%)	NOTE
ORGANISMO STRUMENTALE			
CONSORZIO ATO S.I.I. n.8 (in liquidazione dal 2013)	CONSORZIO	4,81	Gestione servizio idrico integrato
CONSORZIO ASI in liquidazione dal 2014	CONSORZIO	0,01	Servizio di sostegno alle imprese
ENTI STRUMENTALI PARTECIPATI			
ATO SR1 spa (in liquidazione dal 2010)	Ente	7,53	Gestione integrata rifiuti
GAL Leontinoi (in scioglimento dal 2013)	Ente	0,41	Servizio di sostegno alle imprese
GAL Natiblei	Ente	1,72	Gestione attività di sviluppo locale
S.R.R ATO	Ente	5,68	Regolamento e controllo gestione integrata rifiuti
SOCIETA' PARTECIPATE			
CO.SVLS. srl (in liquidazione dal 2014)	SRL	1,33	Attività di sviluppo produttivo e occupazionale
FONDAZIONE PARTECIPATE			
Fondazione Ing. Vincenzo Pisano	Fondazione	100	Erogazione borse di studi a studenti meritevoli

L'Ente ha provveduto con proprio provvedimento motivato, all'analisi dell'assetto complessivo delle società in cui detiene partecipazioni, dirette o indirette, ai sensi dell'art. 20 del D.Lgs. n. 175/2016.

SPESE IN CONTO CAPITALE

Finanziamento spese in conto capitale

Le spese in conto capitale previste negli anni 2022, 2023 e 2024 sono finanziate come segue:

BILANCIO DI PREVISIONE EQUILIBRI DI BILANCIO (solo per gli Enti locali)⁽¹⁾

P) Utilizzo risultato di amministrazione presunto per spese di investimento ⁽²⁾	(+)	0,00	-	-
Q) Fondo pluriennale vincolato di entrata per spese in conto capitale	(+)	2.126.187,99	-	-
R) Entrate Titoli 4.00-5.00-6.00	(+)	15.859.687,53	15.859.781,17	15.859.781,17
C) Entrate Titolo 4.02.06 - Contributi agli investimenti direttamente destinati al rimborso dei prestiti da amministrazioni pubbliche	(-)	-	-	-
I) Entrate di parte capitale destinate a spese correnti in base a specifiche disposizioni di legge o dei principi contabili	(-)	201.807,23	142.860,57	162.860,57
S1) Entrate Titolo 5.02 per Riscossione crediti di breve termine	(-)	-	-	-
S2) Entrate Titolo 5.03 per Riscossione crediti di medio-lungo termine	(-)	-	-	-
T) Entrate Titolo 5.04 relative a Altre entrate per riduzioni di attività finanziaria	(-)	-	-	-
L) Entrate di parte corrente destinate a spese di investimento in base a specifiche disposizioni di legge o dei principi contabili	(+)	-	-	-
M) Entrate da accensione di prestiti destinate a estinzione anticipata dei prestiti	(-)	-	-	-
U) Spese Titolo 2.00 - Spese in conto capitale <i>di cui fondo pluriennale vincolato di spesa</i>	(-)	17.784.188,29 0,00	15.717.040,60 0,00	15.697.040,60 0,00
V) Spese Titolo 3.01 per Acquisizioni di attività finanziarie	(-)	0,00	0,00	0,00
E) Spese Titolo 2.04 - Altri trasferimenti in conto capitale	(+)	120,00	120,00	120,00
EQUILIBRIO DI PARTE CAPITALE				
Z = P+Q+R-C-I-S1-S2-T+L-M-U-V+E		0,00	0,00	0,00

INDEBITAMENTO

L'Organo di revisione ha verificato che nel periodo compreso dal bilancio di previsione **risultano** soddisfatte le condizioni di cui all'art. 202 del TUEL.

L'Organo di revisione ha verificato che l'Ente, nell'attivazione delle fonti di finanziamento derivanti dal ricorso all'indebitamento **rispetta** le condizioni poste dall'art.203 del TUEL come modificato dal D.lgs. n.118/2011.

L'Organo di revisione, ai sensi dell'art.10 della Legge 243/2012, come modificato dall'art. 2 della legge 164/2016, **ha verificato** che le programmate operazioni di investimento siano accompagnate dall'adozione di piani di ammortamento di durata non superiore alla vita utile dell'investimento, nei quali sono evidenziate l'incidenza delle obbligazioni assunte sui singoli esercizi finanziari futuri, nonché le modalità di copertura degli oneri corrispondenti (c° 2).

L'indebitamento dell'ente subisce la seguente evoluzione:

Anno	2020	2021	2022	2023	2024
Residuo debito (+)	8.723.906,33	8.171.723,76	7.636.927,42	7.092.317,48	6.540.134,44
Nuovi prestiti (+)	0,00	0,00	0,00	0,00	0,00
Prestiti rimborsati (-)	552.182,57	534.796,34	544.609,94	552.183,04	502.643,93
Estinzioni anticipate (-)	0,00	0,00	0,00	0,00	0,00
Altre variazioni +/- (da specificare)	0,00	0,00	0,00	0,00	0,00
Totale fine anno	8.171.723,76	7.636.927,42	7.092.317,48	6.540.134,44	6.037.490,51
Nr. Abitanti al 31/12	22.106	0	0	0	0
Debito medio per abitante	369,66	n.d.	n.d.	n.d.	n.d.

L'ammontare dei prestiti previsti per il finanziamento di spese in conto capitale risulta compatibile per gli anni 2022, 2023 e 2024 con il limite della capacità di indebitamento previsto dall'articolo 204 del TUEL e nel rispetto dell'art.203 del TUEL.

Interessi passivi e oneri finanziari diversi

Gli oneri finanziari per ammortamento prestiti ed il rimborso degli stessi in conto capitale registra la seguente evoluzione:

Anno	2020	2021	2022	2023	2024
Oneri finanziari	94.191,93	228.475,37	123.303,20	113.210,49	102.857,29
Quota capitale	552.182,57	534.796,34	544.609,94	552.183,04	502.643,93
Totale fine anno	646.374,50	763.271,71	667.913,14	665.393,53	605.501,22

La previsione di spesa per gli anni 2022, 2023 e 2024 per interessi passivi e oneri finanziari diversi è congrua sulla base del riepilogo predisposto dal responsabile del servizio finanziario degli altri prestiti contratti a tutt'oggi e rientra nel limite di indebitamento previsto dall'articolo 204 del TUEL come calcolato nel seguente prospetto.

	2020	2021	2022	2023	2024
Interessi passivi	94.191,93	228.475,37	123.303,20	113.210,49	102.857,29
entrate correnti	25.901.623,40	17.371.479,94	21.243.050,25 €	20.352.649,15	20.352.649,15
% su entrate correnti	0,36%	1,32%	0,58%	0,56%	0,51%
Limite art. 204 TUEL	10,00%	10,00%	10,00%	10,00%	10,00%

OSSERVAZIONI E SUGGERIMENTI

L'organo di revisione a conclusione delle verifiche esposte nei punti precedenti considera:

a) Riguardo alle previsioni di parte corrente

1) Congrua le previsioni di spesa ed attendibili le entrate previste sulla base:

- delle previsioni definitive 2022-2024;
- della salvaguardia degli equilibri effettuata ai sensi dell'art. 193 del TUEL;
- della modalità di quantificazione e aggiornamento del fondo pluriennale vincolato;
- di eventuali reimputazioni di entrata;
- dei riflessi delle decisioni già prese e di quelle da effettuare descritte nel DUP;
- degli oneri indotti delle spese in conto capitale;
- degli effetti derivanti da spese disposte da leggi, contratti ed atti che obbligano giuridicamente l'ente;
- degli effetti derivanti dalla manovra finanziaria che l'ente ha attuato sulle entrate e sulle spese;
- dei vincoli sulle spese e riduzioni dei trasferimenti erariali;
- del rispetto delle norme relative al concorso degli enti locali alla realizzazione degli obiettivi di finanza pubblica;
- della quantificazione del fondo crediti di dubbia esigibilità;
- della quantificazione degli accantonamenti per passività potenziali;

b) Riguardo alle previsioni per investimenti

Conforme la previsione dei mezzi di copertura finanziaria e delle spese per investimenti, compreso la modalità di quantificazione e aggiornamento del fondo pluriennale vincolato e le re-imputazioni di entrata, all'elenco annuale degli interventi ed al programma triennale dei lavori pubblici, allegati al bilancio.

Coerente la previsione di spesa per investimenti con il programma amministrativo, il DUP e il piano triennale dei lavori pubblici.

c) Riguardo alle previsioni di cassa

Le previsioni di cassa sono attendibili in relazione all'esigibilità dei residui attivi e delle entrate di competenza, tenuto conto della media degli incassi degli ultimi 5 anni, e congrue in relazione al rispetto dei termini di pagamento con riferimento ai cronoprogrammi e alle scadenze di legge e agli accantonamenti al FCDE.

d) Invio dati alla banca dati delle amministrazioni pubbliche

L'organo di revisione richiede il rispetto dei termini per l'invio dei dati relativi al bilancio di previsione entro trenta giorni dalla sua approvazione alla banca dati delle amministrazioni pubbliche di cui all'articolo 13 della Legge 31 dicembre 2009, n. 196, compresi i dati aggregati per voce del piano dei conti integrato, avvertendo che nel caso di mancato rispetto di tale termine, come disposto dal comma 1-*quinquies* dell'art. 9 del D.L. n. 113/2016, non sarà possibile procedere ad assunzioni di personale a qualsiasi titolo, con qualsivoglia tipologia contrattuale, ivi compresi i rapporti di collaborazione coordinata e continuativa e di somministrazione, anche con riferimento ai processi di stabilizzazione in atto, fino a quando non si provvederà all'adempimento. E' fatto altresì divieto di stipulare contratti di servizio con soggetti privati che si configurino come elusivi della disposizione del precedente periodo.

CONCLUSIONI

In relazione alle motivazioni specificate nel presente parere, richiamato l'articolo 239 del TUEL e tenuto conto:

- del parere espresso sul DUP;
- del parere espresso dal responsabile del servizio finanziario;
- delle variazioni rispetto all'anno precedente;
- della verifica effettuata sugli equilibri di competenza e di cassa.

L'organo di revisione:

- ha verificato che il bilancio è stato redatto nell'osservanza delle norme di Legge, dello statuto dell'ente, del regolamento di contabilità, dei principi previsti dall'articolo 162 del TUEL e dalle norme del D.Lgs. n.118/2011 e dai principi contabili applicati n.4/1 e n. 4/2 allegati al predetto decreto legislativo;

- ha rilevato la coerenza interna, la congruità e l'attendibilità contabile delle previsioni di bilancio;
- infine,

-raccomanda che le previsioni di entrata debbano essere verificate e monitorate costantemente, in particolar modo per quelle derivanti dal recupero dell'evasione tributaria, adottando immediato provvedimento di riequilibrio nel caso si rivelassero insufficienti per mantenere l'equilibrio economico-finanziario complessivo, al fine di non compromettere il ripiano del disavanzo di amministrazione registrato con il rendiconto per l'esercizio finanziario 2021,

ed esprime, pertanto, **parere favorevole** sulla proposta di bilancio di previsione 2022-2024 e sui documenti allegati.

L'ORGANO DI REVISIONE

Dott. Vincenzo Salvato

Firmato digitalmente da: Vincenzo Salvato
Ruolo: Dottore Commercialista
Organizzazione: ODCEC
PALERMO/97223310828
Data: 29/12/2022 19:00:46

Dott. Vincenzo Calogero Catalano

Firmato digitalmente da
Vincenzo Calogero Catalano


Dott. Biagio Cicerone


CN = Vincenzo Calogero Catalano
C = IT




Il presente verbale dopo la lettura si sottoscrive

IL CONSIGLIERE ANZIANO


IL PRESIDENTE DEL C.C.




IL SEGRETARIO GENERALE


È copia conforme per uso amministrativo

Li,

IL SEGRETARIO GENERALE

La presente deliberazione è stata trasmessa per l'esecuzione all'ufficiocon prot. n.

IL RESPONSABILE DEL SERVIZIO DI SEGRETERIA

Li,

Si attesta che il presente atto, ai sensi dell'art.32, comma 5, della L.69/2009 e s.m.i. è stato pubblicato all'Albo Pretorio del sito informatico del Comune www.comune.lentini.sr.it al n. in data **3 GEN 2023** e che avverso il presente atto, nel periodo dal **3 GEN 2023** al **10 GEN 2023** non sono pervenuti reclami e/o opposizioni.

IL RESPONSABILE DELL'UFFICIO PROTOCOLLO

Li,

CERTIFICATO DI PUBBLICAZIONE

Il sottoscritto Segretario comunale certifica, su conforme attestazione del Responsabile del servizio protocollo, che la presente deliberazione è stata pubblicata all'Albo Pretorio del sito informatico del Comune www.comune.lentini.sr.it dal **3 GEN 2023** al **10 GEN 2023** a norma dell'art. 197 del vigente O.EE.LL. e che contro la stessa **non** sono stati presentati reclami.


IL SEGRETARIO GENERALE

Li,

La presente deliberazione è divenuta esecutiva in data **29.12.2022** ai sensi dell'art. 12, comma 2, della L.R. n. 44/91 e successive modifiche ed integrazioni.

Li, **29.12.2022**

IL SEGRETARIO GENERALE


IL SEGRETARIO GENERALE
(M. ...)

