



COMUNE DI LENTINI

(Libero Consorzio Comunale di Siracusa)

VERBALE DI DELIBERAZIONE DELLA GIUNTA MUNICIPALE

N. 114

data 19 agosto 2022

OGGETTO: APPROVAZIONE SCHEMA DI BILANCIO DI PREVISIONE 2014 PLURIENNALE 2014 – 2016 – DECRETO MINISTERIALE N.120539 DEL 14/06/2022 DI APPROVAZIONE DELL'IPOTESI DI BILANCIO STABILMENTE RIEQUILIBRATO PER L'ANNO 2014/2018.

L'anno duemilaventidue il giorno diciannove del mese di Agosto alle ore 18,00 e segg., nell'aula delle adunanze, convocata dal Sindaco, si è riunita la Giunta Municipale con l'intervento dei Sigg.

	P	A	
1. LO FARO Rosario	<input checked="" type="checkbox"/>	◆	Sindaco
2. LA FERLA Cirino	<input checked="" type="checkbox"/>	◆	Assessore
3. PUPILLO Vincenzo	<input checked="" type="checkbox"/>	◆	Assessore
4. CUNSOLO Maria	<input checked="" type="checkbox"/>	◆	Assessore
5. STUTO Cristina	<input checked="" type="checkbox"/>	◆	Assessore
6. CARDILLO Carlo	<input checked="" type="checkbox"/>	◆	Assessore

6	11
---	----

Assiste il Segretario Generale, dott.ssa Anna Giunta. Il Sindaco, constatato il numero legale degli intervenuti, dichiara aperta la riunione e invita a deliberare sull'oggetto sopraindicato.

LA GIUNTA MUNICIPALE

Vista la proposta di deliberazione entro riportata;

Visti i pareri espressi ai sensi dell'art. 53 della L. n. 142/90, recepita con L.R. n. 48/91 e successive modificazioni;

Con voti unanimi favorevoli,

DELIBERA

di approvare la entro riportata proposta di deliberazione, con le seguenti: (1)

aggiunte/integrazioni (1) ..

.....
.....

modifiche/sostituzioni

.....
.....

(1)

con separata unanime votazione; potendo derivare all'Ente danno nel ritardo della relativa esecuzione, stante l'urgenza, dichiarare la presente delibera immediatamente esecutiva ai sensi dell'art. 16 della L.R. n. 44/91.(1)

con separata unanime votazione, dichiarare la presente immediatamente esecutiva, ai sensi dell'art 12, comma 2° della L.R. 44/91.

(1) Segnare con X le parti deliberate e depennare le parti non deliberate. B. Il presente verbale deve ritenersi manomesso allorchando l'abrasione, l'aggiunta o la correzione al presente atto non sia affiancata dall'approvazione del Segretario verbalizzante.




COMUNE DI LENTINI
Libero Consorzio Comunale di Siracusa

Proposta di delibera per la G.M N.14 del 19/08/2022 DEL V SETTORE

OGGETTO: APPROVAZIONE SCHEMA BILANCIO DI PREVISIONE 2014 PLURIENNALE 2014-2016. DECRETO MINISTERIALE NR 120539 DEL 14/06/2022 DI APPROVAZIONE DELL'IPOTESI DI BILANCIO STABILMENTE RIEQUILIBRATO, PER L'ANNO 2014/2018,;

Proponente: IL SINDACO e/o ASSESSORE

 (VINCENTO PUPILLO)

Proponente/Redigente: IL FUNZIONARIO

Firmato digitalmente da

SALVATORE SARPI

SerialNumber = TINIT-SRPSVT56B22M1000
C = IT

Data e ora della firma: 19/08/2022 15:49:08

Il Coordinatore del 5° settore

PREMESSO:

- Che con deliberazione n.68 del 16/12/2013, esecutiva ai sensi di legge, il Consiglio Comunale ha approvato il bilancio di previsione per l'esercizio 2013, il Bilancio pluriennale 2013/2015 nonché la Relazione Previsionale e Programmatica;
- Che con deliberazione n.29 del 09/07/2014, il Consiglio Comunale ha approvato il rendiconto Esercizio Finanziario 2013;
- Che con deliberazione n.132 del 05/11/2014 la Giunta Comunale prendeva atto dello squilibrio finanziario che impediva l'approvazione del Bilancio di Previsione 2014;
- Che con deliberazione n.149 del 22/12/2014 la Giunta Comunale avviava la procedura per la dichiarazione di dissesto finanziario dell'ente;
- Che con deliberazione n.1 del 16/01/2015, il Consiglio Comunale ha dichiarato il dissesto finanziario del Comune di Lentini ai sensi dell'art. 246 del D. Lgs. 267/2000;
- Che in data 14 dicembre 2017, con Deliberazione n° 39, il Consiglio Comunale di Lentini procedeva all'approvazione di una prima ipotesi di bilancio stabilmente riequilibrato per gli esercizi 2014, 2015 e 2016 ai sensi dell'art. 259 del D. Lgs. N° 267/2000 e ss. Mm. E ii.
- Che per diverse ragioni analiticamente indicate sulla deliberazione di C.C. n.49 del 24/09/2021 è stata deliberata la **revoca** della deliberazione di C.C. n. 39 del 14/12/2017, ad oggetto "Approvazione dell'ipotesi di bilancio

stabilmente riequilibrato anno 2014”, ai sensi dell’art.259 del d.lgs.267/2000 nonché la contestuale **adozione di una nuova ipotesi di bilancio** stabilmente riequilibrato per gli anni dal 2014 al 2018, sempre ai sensi dell’art.259 TUEL 18 agosto 2000 n. 267 in un arco temporale di 5 anni anziché di tre come da delibera 39/2017 precedentemente proposto;

- con nota prot. n. 194952 inoltrata via Pec in data 15/07/2022, il Ministero dell’Economia e delle Finanze, Dipartimento della Ragioneria Generale dello Stato, accogliendo le integrazioni trasmesse dal Comune con le note prot. n. 7825 del 15/03/2022, prot. n. 11981 del 09/05/2022 e prot. n. 12579 del 17/05/2022 che hanno dato seguito alla deliberazione di Giunta Municipale n. 56 del 03/05/2022, con decreto del ministro dell’interno n. 120539 del 14 giugno 2022 ha comunicato che la Commissione per la Stabilità Finanziaria degli Enti Locali, ad unanimità, ha espresso parere favorevole, con prescrizioni, all’approvazione dell’ipotesi di bilancio stabilmente riequilibrato 2014/2018 presentata dal Comune di Lentini .
- Visto l’art. 264 del D.Lgs 267/2000 commi 1 e 2 i quali così recitano:
 - 1. A seguito dell’approvazione ministeriale dell’ipotesi di bilancio l’ente provvede entro 30 giorni alla deliberazione del bilancio dell’esercizio cui l’ipotesi si riferisce.
 - 2. Con il decreto di cui all’articolo 261, comma 3, è fissato un termine, non superiore a 120 giorni, per la deliberazione di eventuali altri bilanci di previsione o rendiconti non deliberati dall’ente nonché per la presentazione delle relative certificazioni.
- Ravvisata pertanto la necessità, stante il breve tempo a disposizione di procedere speditamente alla definizione degli adempimenti atti all’approvazione del Bilancio di Previsione 2014 – pluriennale 2015-2016 con le regole previste dal 267/2000, atteso che il D.Lgs. 23 giugno 2011, n.118 (“Disposizioni in materia di armonizzazione dei sistemi contabili e degli schemi di bilancio delle Regioni, degli enti locali e dei loro organismi, a norma degli articoli 1 e 2 della legge 5 maggio 2009, n. 42”), come successivamente modificato, ha introdotto una riforma complessiva dell’ordinamento contabile degli enti locali che trova applicazione a regime a decorrere dall’esercizio finanziario 2016.
- **CONSIDERATO che:**
 - con la deliberazione di G.M. n° 2 del 22/01/2014 sono state determinate le percentuali di copertura dei servizi a domanda individuale;
 - con deliberazione C.C. n° 118 del 19/09/94 le tariffe relative all’imposta comunale sulla pubblicità ed il diritto sulle pubbliche affissioni sono state stabilite nella misura indicata dal D. Lgs. 507/93 e successive modifiche ed

integrazioni, e sono confermate per l'anno 2014 ai sensi di quanto disposto dall'art. 1, comma 169 della Legge n.296 del 27/12/2006.

- la Tosap è stata fissata con deliberazioni di Consiglio Comunale n. 139 del 1994, tenuto conto della tipologia dell'Ente, ed è stata determinata per l'anno 2014 con delibera G.M. n. 41 del 14/03/2014 ai sensi di quanto disposto dall'art. 1 co.169 della Legge n.296 del 27/12/2006.
- le aliquote e le detrazioni ai fini I.M.U. sono state fissate con deliberazione di Consiglio Comunale n° 61 del 11/10/2012. Il gettito ed i trasferimenti compensativi (I.M.U. prima casa e terreni agricoli) sono stati iscritti in bilancio per l'anno 2014 ai sensi di quanto disposto dal Decreto Legge n° 54 del 21/05/2013, convertito dalla Legge n° 85 del 18/07/2013 e dal Decreto Legge n° 102 del 31/08/2013 e D.L. 6 marzo 2014, n. 16, convertito dalla legge 2 maggio 2014, n. 68.
- Il gettito dell'addizionale comunale all' I.R.P.E.F., istituita con deliberazione Consiglio Comunale n° 26/99 con aliquota del 0,2%, aliquota poi fissata per l'anno 2007 allo 0,60%, giusta deliberazione Consiglio Comunale n.13 del 01/03/2006, ed ulteriormente aumentata allo 0,80% giusta deliberazione Consiglio Comunale n° 50 del 19/12/2011, è stato stimato con riferimento all'ultima base imponibile comunicata dal Ministero.

VISTE:

- la deliberazione di Giunta comunale n.6 del 22/01/2014, con cui sono state determinate le aree ed i fabbricati da destinare alla residenza ed alle attività produttive e terziarie, le aree disponibili ed i prezzi di cessioni per l'anno 2014;
- la deliberazione del Consiglio Comunale n.15 del 29/04/2014, adottata ai sensi dell'art.58 del Decreto Legge n.112 del 25/06/2008, convertito dalla legge 06/08/2008, n.133 che approva il piano relativo alla alienazione e valorizzazione degli immobili comunali non strumentali;
- la deliberazione del Consiglio Comunale n.17 del 29/04/2014, adottata ai sensi dell'art.6 della Legge Regionale n.12/2011, con cui è stato approvato il programma triennale delle opere pubbliche 2014/2016;

ACCERTATO:

- Che la spesa del personale rispetta i limiti di cui all'art.1, comma 557, della legge 296/2006 e dell'art.76, comma 7 del D.L.112 del 25/06/2008 e ss. mm e ii., come risulta dalla sentenza del T.A.R n. 01763/2018;
- Che l'Amministrazione Comunale ha avviato misure volte al contenimento della spesa delle locazioni passive, manutenzione ed altri costi legati all'utilizzo degli immobili, intervento previsto dall'art.8, co.12 del D.L. n°78 del 31/05/2010;

VISTA:

- La deliberazione di giunta comunale n.179 del 18/10/2011, adottata ai sensi dell'art.7 del D. Lgs. n.150 del 27/10/2009, con cui è stato adottato il sistema di valutazione della performance organizzativa ed individuale;
- la deliberazione di G.M n° 2 del 11/01/2021 con cui sono stati riaccertati i residui attivi e passivi risultanti dal conto del bilancio al 31/12/2013, ai sensi dell'art. 9 bis del DPR. 378/1993 recante norme sul risanamento degli enti locali dissestati;

CONSIDERATO:

- Che avendo l'ente deliberato il dissesto in data 16/01/2015, ed avendo conseguentemente trasferito all'O.S.L, per la formazione della c.d. "massa attiva", i residui attivi di cui al titolo primo ed al titolo terzo dell'entrata, aventi anzianità superiore ai 5 anni, non è stato iscritto nel bilancio di previsione il fondo svalutazione crediti pari al 20 per cento dei residui attivi, di cui al titolo primo ed al titolo terzo dell'entrata aventi anzianità superiore a 5 anni (obbligo che scaturisce ai sensi del combinato disposto dell'art.6 del D. Lgs. n° 95 del 06/06/2012, dell'art. 1, comma 17, del D.L. n° 35 del 08/04/2013, e del D.L. 06/03/2014, n.16;
- Che il Rendiconto della gestione di cui all'art. 227 del D. Lgs. 267/2000, **per l'esercizio finanziario 2012** è stato approvato con deliberazione del Consiglio Comunale n° 37 del 18/06/2013;
- l'ultimo rendiconto, riferito all'esercizio **2013**, risulta essere stato approvato con deliberazione di Consiglio Comunale n° **29 del 09/07/2014**;
- Che l'Ente, avvalendosi di quanto disposto dal comma 1 ter, dell'art. 259 del Tuel, ha redatto l'ipotesi di bilancio stabilmente riequilibrato raggiungendo l'equilibrio nell'arco temporale di cinque anni dal 2014 al 2018;
- Che il bilancio di previsione 2014 e il pluriennale 2014-2016 sono stati elaborati in termini di competenza ;
- Che rispetta le prescrizioni previste dalla vigente normativa;
- Che, come meglio prima evidenziato, nel rispetto di quanto previsto dall'art. 251 del TUEL l'Ente ha approvato le aliquote e le tariffe per le imposte e le tasse locali nella misura massima consentita dalla legge.

DATO ATTO CHE:

- al bilancio di previsione 2014 pluriennale 2014-2016 è applicato l'avanzo di amministrazione vincolato derivante dall'anticipazione di liquidità per la parte corrispondente alla sorte capitale;
- nel bilancio di previsione 2014 è stato previsto il finanziamento di debiti fuori bilancio da legittimare;
- i trasferimenti erariali statali e regionali sono iscritti in relazione ai trasferimenti effettivi già avvenuti;
- i mutui in ammortamento e le relative quote annuali sono quelli effettivamente pagati;
- i proventi delle **sanzioni amministrative in materia** di Codice della Strada sono stati determinati sulla scorta delle riscossioni accertate nell'esercizio precedente ed, ai sensi dell'art. 208 CdS, l'utilizzo del 50% dei proventi è stato destinato secondo l'indirizzo dell'amministrazione espresso nella deliberazione di Giunta comunale n° 3 del 22/01/2014;
- le tariffe TARI sono state fissate:
 - per l'anno 2014, con deliberazione di Consiglio Comunale n° 52 del 29/09/2015, ai sensi di quanto disposto dall'art. 1 della Legge n° 147 del 27/12/2013, ed ai sensi dell'art.10, comma 12quinqüesdecies, del D.L. 31/12/2014, n. 192, convertito dalla legge n° 27 del 28/10/2013;
- le aliquote e le detrazioni per la TASI sono state fissate per l'anno 2014 con deliberazione di C.C. n° 34 del 09/09/2014, ai sensi di quanto disposto dall'art. 1 della Legge n° 147 del 27/12/2013, ed ai sensi del D. L. 6 marzo 2014, n. 16, convertito dalla legge 2 maggio 2014, n. 68 e successivamente implicitamente confermate;
- per ciascun anno a decorrere dal 2015 al 2016 è stato calcolato il FCDE con la gradualità prevista dalla normativa vigente;
- per ciascun anno, con decorrenza dal 2014 al 2016, è stato calcolato il fondo di riserva ordinario FRO di competenza;
- al bilancio 2014 pluriennale 2014-2016 a decorrere dall'esercizio 2015, è stato applicato il Fondo Pluriennale Vincolato con riferimento alle spese del titolo I e del titolo II, in applicazione del disposto del principio contabile applicato, allegato 4/2 al D.Lgs.118/2011, ed in particolare il punto 5.4, che disciplina dettagliatamente il funzionamento di tale meccanismo contabile e le relative registrazioni in contabilità finanziaria, volto ad impegnare le spese nell'esercizio in cui nasce l'obbligazione giuridica, ma imputate negli esercizi in cui tali obbligazioni scadono;
- Il bilancio di previsione 2014 pluriennale 2014 -2016 è redatto in disavanzo, in quanto per come indicato sull'ipotesi di bilancio stabilmente riequilibrato anno 2014-2018 l'equilibrio viene raggiunto nel 2018 per come indicato nella tabella sottostante:

Bilancio stabilmente riequilibrato per gli anni 2014,2015,2016,2017,2018					
	esercizi	Risultato finale	Bilancio corrente	lancio. Investimer	Note
A	2014	-2.484.960,56	-2.432.525,24	-52.435,32	
B	2015	-152.082,26	-349.856,24	197.773,98	
C	2016	-1.063.524,89	-1.038.418,93	-25.105,96	
D	2017	-1.208.985,44	-1.620.786,04	411.800,60	
E	2018	4.909.553,15	5.441.586,45	-532.033,30	

CONSIDERATO CHE:

- l'articolo 1, commi 707-734, della Legge 28 dicembre 2015 n.208, ha abrogato la normativa relativa al patto di stabilità interno, introducendo il nuovo saldo di finanza pubblica che la legge di stabilità 2019 ha reso allegato non obbligatorio al bilancio;

VISTI

- La delibera di Giunta Municipale n. 76 del 16/07/2021 di approvazione ipotesi di Bilancio stabilmente riequilibrato anno 2014-2018 , comprensivo di tutti gli allegati;
- Il Decreto ministeriale n. 120539 del 14/06/2022 di approvazione dell'ipotesi di bilancio stabilmente riequilibrato, per l'anno 2014/2018, di questo Comune, - notificato ufficialmente dalla Prefettura di Siracusa prot. 0050737 del 01/08/2022 e protocollo ente n.0018046 del 02/08/2022;

VISTI i pareri di regolarità tecnica e contabile previsti dall'art. 49, comma 1, del D. Lgs. n. 267/2000;

VISTO il D.Lgs. n. 118/2011;

VISTO l'art. 172 del D.Lgs. 267/2000;

VISTO il vigente regolamento di contabilità dell'Ente;

P R O P O N E

- 1. La premessa costituisce parte integrante e sostanziale del presente atto;**
- 2. DI APPROVARE** il bilancio annuale di previsione per l'anno 2014 in disavanzo come approvato sull'ipotesi di bilancio stabilmente riequilibrato anno 2014-2018 in cui l'equilibrio viene raggiunto nel 2018 (Allegato A);
- 3. DI APPROVARE** il bilancio pluriennale 2014 -2016 redatto ai **fini autorizzatori** sugli schemi previsti dal vecchio ordinamento 267/2000, dando atto che sullo schema di bilancio pluriennale del vecchio ordinamento contabile (D.lgs

267/2000), per gli anni 2015 e 2016, non risulta possibile esporre l'avanzo di amministrazione da prestito di liquidità che risulta validamente applicato sul bilancio annuale 2015 e 2016 come da allegati B-;

4. **DI APPROVARE** la relazione previsionale e programmatica 2014- 2016;
5. **DI PROPORRE** al Consiglio Comunale l'approvazione del bilancio annuale di previsione per l'anno 2014 in disavanzo come approvato sull'ipotesi di bilancio stabilmente riequilibrato anno 2014-2018 in cui l'equilibrio viene raggiunto nel 2018 (Allegato A) e il bilancio pluriennale 2014 -2016 redatto ai **fini autorizzatori** sugli schemi previsti dal vecchio ordinamento 267/2000, dando atto che sullo schema di bilancio pluriennale del vecchio ordinamento contabile (D.lgs 267/2000), per gli anni 2015 e 2016, non risulta possibile esporre l'avanzo di amministrazione da prestito di liquidità che risulta validamente applicato sul bilancio annuale 2015 e 2016 come da allegati B;
6. **DI PUBBLICARE** la presente deliberazione all'albo pretorio dell'Ente;
7. **DI DICHIARARE** il presente atto immediatamente eseguibile ai sensi dell'art. 134, comma 4, del TUEL;

VISTO DI REGOLARITÀ TECNICA

Il Responsabile del Servizio in ordine alla regolarità TECNICA del presente provvedimento, ai sensi dell'articolo 49 comma 1, del d.Lgs. n. 267/2000 e del relativo Regolamento comunale sui controlli interni rilascia:

PARERE FAVOREVOLE

Il Responsabile del servizio

Firmato digitalmente da

SALVATORE SARPI

SerialNumber =
TINIT-SRPSVT56B22M1000
C = IT
Data e ora della firma:
19/08/2022 15:49:33

VISTO DI REGOLARITÀ CONTABILE

Il Responsabile del Servizio finanziario in ordine alla regolarità contabile del presente provvedimento, ai sensi dell'articolo 49, comma 2, del d.Lgs. n. 267/2000 e del relativo Regolamento comunale sui controlli interni, comportando lo stesso riflessi diretti o indiretti sulla situazione economico-finanziaria o sul patrimonio dell'ente, rilascia:

PARERE FAVOREVOLE

Il Responsabile del servizio finanziario

Firmato digitalmente da

SALVATORE SARPI

SerialNumber =
TINIT-SRPSVT56B22M1000
C = IT
Data e ora della firma:
19/08/2022 15:50:01

COMUNE DI LENTINI



RELAZIONE PREVISIONALE E PROGRAMMATICA PER IL PERIODO

2014 - 2016

Modello n. 2

per Comuni e Unione di Comuni

RELAZIONE PREVISIONALE E PROGRAMMATICA PER IL PERIODO 2014 - 2016

PREMESSA

SEZIONE 1

CARATTERISTICHE GENERALI DELLA POPOLAZIONE, DEL TERRITORIO, DELL'ECONOMIA INSEDIATA E DEI SERVIZI DELL'ENTE.

RELAZIONE PREVISIONALE E PROGRAMMATICA PER IL PERIODO 2014 - 2016**1.1 - POPOLAZIONE**

1.1.1 - Popolazione legale al censimento	2011	n°	24484
1.1.2 - Popolazione residente alla fine del penultimo anno precedente (art. 110 d.l.vo.n.77/1995)			
di cui:	maschi	n°	11676
	femmine	n°	12417
nuclei familiari		n°	11164
comunità/convivenze		n°	3
1.1.3 - Popolazione all'1.1.2012 (penultimo anno precedente)		n°	24182
1.1.4 - Nati nell'anno		n°	224
1.1.5 - Deceduti nell'anno		n°	289
	saldo naturale	n°	-65
1.1.6 - immigrati nell'anno		n°	546
1.1.7 - Emigrati nell'anno		n°	570
	saldo migratorio	n°	-24
1.1.8 - Popolazione al 31.12.2012 (penultimo anno precedente)		n°	24093
di cui:			
1.1.9 - In età prescolare (0/6 anni)		n°	1512
1.1.10 - In età scuola obbligo (7/14 anni)		n°	1813
1.1.11 - In forza lavoro 1^ occupazione (15/29 anni)		n°	4327
1.1.12 - In età adulta (30/65 anni)		n°	11207
1.1.13 - In età senile (oltre 65 anni)		n°	5234
1.1.14 - Tasso di natalità ultimo quinquennio:		Anno	Tasso
		2009	0,92
		2010	0,92
		2011	0,92
		2012	0,93
		2013	0,84
1.1.15 - Tasso di mortalità ultimo quinquennio:		Anno	Tasso
		2009	1,29
		2010	1,16
		2011	1,23
		2012	1,2
		2013	1,04
1.1.16 - Popolazione massima insediabile come da strumento urbanistico vigente			
	abitanti	n°	24093
	entro il	31/12/2019	n° 36439
1.1.17 - Livello di istruzione della popolazione residente:			
1.1.18 - condizione socio-economica delle famiglie:			

RELAZIONE PREVISIONALE E PROGRAMMATICA PER IL PERIODO 2014 - 2016**1.2 - TERRITORIO**1.2.1 - Superficie in Km². 216

1.2.2 - RISORSE IDRICHE

* Laghi n° 1

* Fiumi e Torrenti n°

1.2.3 - STRADE

* Statali Km 70

* Provinciali Km

* Comunali Km 600

* Vicinali Km

* Autostrade Km

1.2.4 - PIANE STRUMENTI URBANISTICI VIGENTI

* Piano regolatore adottato si no

* Piano regolatore approvato si no

* Programma di fabbricazione si no

* Piano edilizia economica e popolare si no

PIANO INSEDIAMENTI PRODUTTIVI

* Industriali si no

* Artigianali si no

* Commerciali si no

* Altri strumenti (specificare)

Se SI data ed estremi del provvedimento di approvazione

Esistenza della coerenza delle previsioni annuali e pluriennali con gli strumenti urbanistici vigenti
(art. 12, comma 7, D.L.vo 77/95) si no

Se SI indicare l'area della superficie fondiaria (in mq.)

AREA INTERESSATA

AREA DISPONIBILE

P.E.E.P.**P.I.P.**

RELAZIONE PREVISIONALE E PROGRAMMATICA PER IL PERIODO 2014 - 2016

1.3 - SERVIZI

1.3.1 - PERSONALE

1.3.1.1					
Categoria	PREVISTI IN PIANTA ORGANICA N°.	IN SERVIZIO NUMERO	Categoria	PREVISTI IN PIANTA ORGANICA N°.	IN SERVIZIO NUMERO
A1 - A5	13	11			
B1 - B7	123	119	B3 - B7	5	5
C1 - C5	105	73			
D1 - D6	44	9	D3 - D6	8	8

1.3.1.2 - Totale personale al 31-12 dell'anno precedente l'esercizio in corso

di ruolo n° 241
fuori ruolo n° 1

1.3.1.3 - AREA TECNICA				1.3.1.4 - AREA ECONOMICO-FINANZIARIA			
Cat.	QUALIFICA PROF.LE	N° PREV. P.O.	N° IN SERVIZIO	Cat.	QUALIFICA PROF.LE	N° PREV. P.O.	N° IN SERVIZIO
D3	FUNZ. ING.	3	3	D3	FUNZ. CONTABILE	1	1
D1	ISTR. DIR. TECNICO	12	4	D1	ISTRUTT. DIRETTIVO	3	0
D3	FUNZIONARIO ARCH.	1	1	C	ISTRUTTORE	10	8
C	ISTR. TECNICO	16	15	B	COADIUTORE AMM.	2	1
C	PERITO ELETTR. E AGR.	2	2	A	OPERATORE AMM.VO	1	1
B	VARIE FIGURE	7	7	A	OPER. TECNICO	1	1
A	OPER. TECNICO	5	5				

1.3.1.5 - AREA DI VIGILANZA				1.3.1.6 - AREA DEMOGRAFICA/STATISTICA			
Cat.	QUALIFICA PROF.LE	N° PREV. P.O.	N° IN SERVIZIO	Cat.	QUALIFICA PROF.LE	N° PREV. P.O.	N° IN SERVIZIO
D3	COMANDANTE P.M.	1	1	D3	FUNZ. AMMINIST.	1	1
D1	SPECIALISTA VIGIL.	3	0	D1	ISTRUTT. DIRETTIVO.	3	0
C	AGENTE P.M.	25	9	C	ISTRUTTORE	10	10

NOTA: per le aree non inserite non devono essere fornite notizie sui dati del personale. In caso di attività promiscua deve essere scelta l'area di attività prevalente.

RELAZIONE PREVISIONALE E PROGRAMMATICA PER IL PERIODO 2014 - 2016**1.3.3 - ORGANISMI GESTIONALI**

	ESERCIZIO IN CORSO	PROGRAMMAZIONE PLURIENNALE		
	Anno 2013	Anno 2014	Anno 2015	Anno 2016
1.3.3.1 - CONSORZI	n° 1	n°	n°	n°
1.3.3.2 - AZIENDE	n°	n°	n°	n°
1.3.3.3 - ISTITUZIONI	n°	n°	n°	n°
1.3.3.4 - SOCIETA' DI CAPITALI	n° 2	n°	n°	n°
1.3.3.5 - CONCESSIONI	n°	n°	n°	n°
1.3.3.1.1 - Denominazione Consorzio Consorzio A.S.I.				
1.3.3.1.2 - Comune/i associato/i (indicare il n° tot. e nomi)				
1.3.3.2.1 - Denominazione Azienda				
1.3.3.2.2 - Ente/i Associato/i				
1.3.3.3.1 - Denominazione Istituzione/i				
1.3.3.3.2 - Ente/i Associato/i				
1.3.3.4.1 - Denominazione S.p.A. A.T.O. Rifiuti				
1.3.3.4.2 - Ente/i Associato/i				
1.3.3.4.1 - Denominazione S.p.A. A.T.O. Idrico				
1.3.3.4.2 - Ente/i Associato/i				
1.3.3.5.1 - Servizi gestiti in concessione				
1.3.3.5.2 - Soggetti che svolgono i servizi				
1.3.3.6.1 - Unione di comuni (se costituita) n° Comuni uniti (indicare i nomi per ciascuna unione)				

RELAZIONE PREVISIONALE E PROGRAMMATICA PER IL PERIODO 2014 - 2016

1.3.3.7.1 - Altro (specificare)

RELAZIONE PREVISIONALE E PROGRAMMATICA PER IL PERIODO 2014 - 2016

1.3.4- ACCORDI DI PROGRAMMA E ALTRI STRUMENTI DI PROGRAMMAZIONE NEGOZIATA

1.3.4.1 - ACCORDO DI PROGRAMMA
Oggetto
Altri soggetti partecipanti
Impegni di mezzi finanziari
Durata dell'accordo
L'accordo è <ul style="list-style-type: none"> - in corso di definizione - già operativo Se già operativo indicare la data di sottoscrizione
1.3.4.2 - PATTO TERRITORIALE
Oggetto Consorzio Hyblon Tukles
Altri soggetti partecipanti
Impegni di mezzi finanziari
Durata del Patto Territoriale
L'accordo è <ul style="list-style-type: none"> - in corso di definizione - già operativo Se già operativo indicare la data di sottoscrizione
- ALTRI STRUMENTI DI PROGRAMMAZIONE NEGOZIATA (specificare)
Oggetto G.A.L. "Leontinoi"
Altri soggetti partecipanti
Impegni di mezzi finanziari
Durata dell'accordo
Indicare la data di sottoscrizione

RELAZIONE PREVISIONALE E PROGRAMMATICA PER IL PERIODO 2014 - 2016**1.3.5 - FUNZIONI ESERCITATE SU DELEGA**

1.3.5.1 - Funzioni e servizi delegati dallo Stato NESSUNO

1.3.5.2 - Funzioni e servizi delegati dalla Regione NESSUNO

RELAZIONE PREVISIONALE E PROGRAMMATICA PER IL PERIODO 2014 - 2016

SEZIONE 2

ANALISI DELLE RISORSE

RELAZIONE PREVISIONALE E PROGRAMMATICA PER IL PERIODO 2014 - 2016

2.1.1 - Quadro Riassuntivo

2.1 - FONTI DI FINANZIAMENTO

ENTRATE	TREND STORICO			PROGRAMMAZIONE PLURIENNALE			% scostamento della col.4 rispetto alla col. 3
	Esercizio Anno 2011 (accertamenti competenza)	Esercizio Anno 2012 (accertamenti competenza)	Esercizio in corso (previsione)	Previsione del bilancio annuale	1° Anno successivo	2° Anno successivo	
	1	2	3	4	5	6	
Tributarie	6.397.684,74	8.914.679,91	9.538.250,00	10.141.020,95	9.506.438,49	10.178.621,26	6,00
Contributi e trasferimenti correnti	8.931.368,54	7.253.042,71	8.285.862,51	4.769.642,65	4.632.412,39	3.460.452,26	-42,00
Extratributarie	2.084.886,81	2.069.751,82	688.655,46	1.295.135,49	2.458.350,11	2.688.718,26	88,00
TOTALE ENTRATE CORRENTI	17.413.940,09	18.237.474,44	18.512.767,97	16.205.799,09	16.597.200,99	16.327.791,78	
Proventi oneri di urbanizzazione destinati a manutenzione ordinaria del patrimonio	0,00	0,00	0,00	0,00	0,00	0,00	
Avanzo di amministrazione applicato per spese correnti	0,00	0,00	63.000,00	56.690,48	0,00	0,00	-10,02
TOTALE ENTRATE UTILIZZATE PER SPESE CORRENTI E RIMBORSO PRESTITI(A)	17.413.940,09	18.237.474,44	18.575.767,97	16.262.489,57	16.597.200,99	16.327.791,78	

RELAZIONE PREVISIONALE E PROGRAMMATICA PER IL PERIODO 2014 - 2016

2.1 - FONTI DI FINANZIAMENTO

2.1.1 - Quadro Riassuntivo(continua)

ENTRATE	TREND STORICO			PROGRAMMAZIONE PLURIENNALE			% scostamento della col.4 rispetto alla col. 3
	Esercizio Anno 2011 (accertamenti competenza)	Esercizio Anno 2012 (accertamenti competenza)	Esercizio in corso (previsione)	Previsione del bilancio annuale	1° Anno successivo	2° Anno successivo	
	1	2	3	4	5	6	
Alienazione di beni e trasferimenti di capitale	535.638,75	512.255,11	1.616.566,70	590.357,47	2.413.658,51	2.230.264,27	-63,00
Proventi di urbanizzazione destinati a investimenti	0,00	0,00	0,00	0,00	0,00	0,00	
Accensione mutui passivi	314.000,00	410.401,49	6.015.468,43	0,00	0,00	0,00	
Altre accensioni prestiti	0,00	0,00	2.687.542,05	12.148.778,68	0,00	0,00	352,00
Avanzo di amministrazione applicato per fondo ammortamento	0,00	0,00	0,00	0,00	0,00	0,00	0,00
Avanzo di amministrazione applicato per finanziamento investimenti	0,00	0,00	0,00	0,00	0,00	0,00	0,00
TOTALE ENTRATE C/CAPITALE DESTINATE A INVESTIMENTI(B)	849.638,75	922.656,60	10.319.577,18	12739136,15	2.413.658,51	2.230.264,27	
Riscossione di crediti	0,00	0,00	0,00	0,00	0,00	0,00	
Anticipazioni di cassa	5.249.341,29	1.906.273,83	5.000.000,00	5.000.000,00	7.000.000,00	10.094.582,82	0,00
TOTALE MOVIMENTO FONDI(C)	5.249.341,29	1.906.273,83	5.000.000,00	5000000	7.000.000,00	10.094.582,82	
TOTALE GENERALE ENTRATE(A+B+C)	23.512.920,13	21.066.404,87	33.895.345,15	34.001.625,72	26.010.859,50	28.652.638,87	

RELAZIONE PREVISIONALE E PROGRAMMATICA PER IL PERIODO 2014 - 2016

2.2 - ANALISI DELLE RISORSE

2.2.1 - Entrate tributarie

2.2.1.1 ENTRATE	TREND STORICO			PROGRAMMAZIONE PLURIENNALE			% scostamento della col.4 rispetto alla col. 3
	Esercizio Anno 2011 (accertamenti competenza)	Esercizio Anno 2012 (accertamenti competenza)	Esercizio in corso (previsione)	Previsione del bilancio annuale	1° Anno successivo	2° Anno successivo	
	1	2	3	4	5	6	
Imposte	3.277.744,78	5.420.938,84	3.852.355,28	4.223.814,11	4.270.215,32	4.083.762,70	9,642
Tasse	3.098.547,98	3.474.741,07	3.673.727,44	4.015.396,07	3.917.267,52	3.862.265,00	9,3
Tributi speciali ed altre entrate tributarie proprie	21.391,98	19.000,00	2.012.167,28	1.901.810,77	1.318.955,65	2.232.593,56	-5,484
TOTALE	6.397.684,74	8.914.679,91	9.538.250,00	10.141.020,95	9.506.438,49	10.178.621,26	

2.2.1.2

IMPOSTA COMUNALE SUGLI IMMOBILI							
	ALIQUOTE ICI		GETTITO EDILIZIA RESIDENZIALE (A)		GETTITO EDILIZIA NON RESIDENZIALE (B)		TOTALE DEL GETTITO (A+B)
	Esercizio in corso	Esercizio bilancio previsione annuale	Esercizio in corso	Esercizio bilancio previsione annuale	Esercizio in corso	Esercizio bilancio previsione annuale	
ICI - IMU I^ Casa	10,60						
ICI - IMU II^ Casa	10,60						
Fabbr.prod.vi	10,60						
Altro							
TOTALE							

RELAZIONE PREVISIONALE E PROGRAMMATICA PER IL PERIODO 2014 - 2016

2.2 - ANALISI DELLE RISORSE

2.2.1 - Entrate tributarie

2.2.1.3 - Valutazione, per ogni tributo, dei cespiti imponibili, della loro evoluzione nel tempo, dei mezzi utilizzati per accertarli MEZZI ORDINARI

RELAZIONE PREVISIONALE E PROGRAMMATICA PER IL PERIODO 2014 - 2016

2.2 - ANALISI DELLE RISORSE

2.2.2 - Contributi e trasferimenti correnti

2.2.2.1 ENTRATE	TREND STORICO			PROGRAMMAZIONE PLURIENNALE			% scostamento della col.4 rispetto alla col. 3
	Esercizio Anno 2011 (accertamenti competenza)	Esercizio Anno 2012 (accertamenti competenza)	Esercizio in corso (previsione)	Previsione del bilancio annuale	1° Anno successivo	2° Anno successivo	
	1	2	3	4	5	6	
Contributi e trasferimenti correnti dello stato	4.139.487,92	3.100.603,10	4.343.511,84	1.198.424,98	1.252.864,28	1.346.839,53	-72,408
Contributi e trasferimenti correnti della regione	4.168.210,06	3.637.631,23	3.597.609,06	3.378.825,12	3.146.587,10	1.897.703,93	-6,081
Contributi e trasferimenti dalla regione per funzioni delegate	177.028,43	177.028,43	177.028,43	139.613,42	184.837,22	209.269,61	-21,135
Contributi e trasferimenti da parte di organismi comunitari e internazionali	0,00	0,00	0,00	0,00	0,00	0,00	0
Contributi e trasferimenti correnti da altri enti del settore pubblico	446.642,13	337.779,95	167.713,18	52.779,13	48.123,79	6.639,19	-68,53
TOTALE	8.931.368,54	7.253.042,71	8.285.862,51	4.769.642,65	4.632.412,39	3.460.452,26	

RELAZIONE PREVISIONALE E PROGRAMMATICA PER IL PERIODO 2014 - 2016

2.2 - ANALISI DELLE RISORSE

2.2.2 - Contributi e trasferimenti correnti

2.2.2.2 - Valutazione dei trasferimenti erariali programmati in rapporto ai trasferimenti nazionali, regionali e provinciali. ORDINARI

RELAZIONE PREVISIONALE E PROGRAMMATICA PER IL PERIODO 2014 - 2016

2.2 - ANALISI DELLE RISORSE

2.2.3 - Proventi extratributari

2.2.3.1 ENTRATE	TREND STORICO			PROGRAMMAZIONE PLURIENNALE			% scostamento della col.4 rispetto alla col. 3
	Esercizio Anno 2011 (accertamenti competenza)	Esercizio Anno 2012 (accertamenti competenza)	Esercizio in corso (previsione)	Previsione del bilancio annuale	1° Anno successivo	2° Anno successivo	
	1	2	3	4	5	6	
Proventi dei servizi pubblici	1.752.907,71	1.723.629,13	250.500,00	1.109.816,44	1.906.200,77	2.345.070,99	343,04
Proventi dei beni dell'ente	14.435,90	21.519,45	21.000,00	56.152,37	61.296,89	33.698,15	167,392
Interessi su anticipazioni e crediti	19.494,35	4.985,27	27.600,00	18.631,60	7.097,06	5.600,48	-32,494
Utili netti delle aziende speciali e partecipate, dividendi di societa'	0,00	0,00	0,00	0,00	0,00	0,00	0
Proventi diversi	298.048,85	319.617,97	389.555,46	110.535,08	483.755,39	304.348,64	-71,625
TOTALE	2.084.886,81	2.069.751,82	688.655,46	1.295.135,49	2.458.350,11	2.688.718,26	

RELAZIONE PREVISIONALE E PROGRAMMATICA PER IL PERIODO 2014 - 2016

2.2 - ANALISI DELLE RISORSE

2.2.3 - Proventi extratributari

2.2.3.2 - Analisi quali-quantitative degli utenti destinatari dei servizi e dimostrazione dei proventi iscritti per le principali risorse in rapporto alle tariffe per i servizi stessi nel triennio.

RELAZIONE PREVISIONALE E PROGRAMMATICA PER IL PERIODO 2014 - 2016

2.2 - ANALISI DELLE RISORSE

2.2.4 - Contributi e Trasferimenti in c/capitale

2.2.4.1 ENTRATE	TREND STORICO			PROGRAMMAZIONE PLURIENNALE			% scostamento della col.4 rispetto alla col. 3
	Esercizio Anno 2011 (accertamenti competenza)	Esercizio Anno 2012 (accertamenti competenza)	Esercizio in corso (previsione)	Previsione del bilancio annuale	1° Anno successivo	2° Anno successivo	
	1	2	3	4	5	6	
Alienazione di beni patrimoniali	0,00	61.035,03	1.000,00	25.000,00	20.000,00	60.000,00	2400
Trasferimenti di capitale dallo stato	0,00	135.000,00	116.000,00	293.059,00	29.576,33	126.730,07	152,637
Trasferimenti di capitale dalla regione	20.000,00	0,00	1.144.566,70	120.859,17	2.215.167,79	1.876.621,13	-89,44
Trasferimenti di capitale da altri enti del settore pubblico	0,00	0,00	0,00	0,00	0,00	0,00	0
Trasferimenti di capitale da altri soggetti	515.638,75	316.220,08	355.000,00	151.439,30	148.914,39	166.913,07	-57,341
TOTALE	535.638,75	512.255,11	1.616.566,70	590.357,47	2.413.658,51	2.230.264,27	

RELAZIONE PREVISIONALE E PROGRAMMATICA PER IL PERIODO 2014 - 2016

2.2 - ANALISI DELLE RISORSE

2.2.4 - Contributi e Trasferimenti in c/capitale

2.2.4.2 - Illustrazione dei cespiti iscritti e dei loro vincoli nell'arco del triennio.

RELAZIONE PREVISIONALE E PROGRAMMATICA PER IL PERIODO 2014 - 2016

2.2 - ANALISI DELLE RISORSE

2.2.6 - Accensione di prestiti

2.2.6.1 ENTRATE	TREND STORICO			PROGRAMMAZIONE PLURIENNALE			% scostamento della col.4 rispetto alla col. 3
	Esercizio Anno 2011 (accertamenti competenza)	Esercizio Anno 2012 (accertamenti competenza)	Esercizio in corso (previsione)	Previsione del bilancio annuale	1° Anno successivo	2° Anno successivo	
	1	2	3	4	5	6	
Finanziamenti a breve termine	0,00	0,00	2.687.542,05	12.148.778,68	0,00	0,00	352,04
Assunzione di mutui e prestiti	314.000,00	410.401,49	6.015.468,43	0,00	0,00	0,00	0
Emissione di prestiti obbligazionari	0,00	0,00	0,00	0,00	0,00	0,00	0
TOTALE	314.000,00	410.401,49	8.703.010,48	12.148.778,68	0,00	0,00	

RELAZIONE PREVISIONALE E PROGRAMMATICA PER IL PERIODO 2014 - 2016

2.2 - ANALISI DELLE RISORSE

2.2.6 - Accensione di prestiti

2.2.6.2 - Valutazione sull'entità del ricorso al credito e sulle forme di indebitamento a mezzo di utilizzo di risparmio pubblico o privato.

RELAZIONE PREVISIONALE E PROGRAMMATICA PER IL PERIODO 2014 - 2016

2.2 - ANALISI DELLE RISORSE

2.2.7 - Riscossione di crediti e Anticipazioni di cassa

2.2.7.1 ENTRATE	TREND STORICO			PROGRAMMAZIONE PLURIENNALE			% scostamento della col.4 rispetto alla col. 3
	Esercizio Anno 2011 (accertamenti competenza)	Esercizio Anno 2012 (accertamenti competenza)	Esercizio in corso (previsione)	Previsione del bilancio annuale	1° Anno successivo	2° Anno successivo	
	1	2	3	4	5	6	
Riscossione di crediti	0,00	0,00	0,00	0,00	0,00	0,00	0
Anticipazioni di cassa	5.249.341,29	1.906.273,83	5.000.000,00	5.000.000,00	7.000.000,00	10.094.582,82	0
TOTALE	5.249.341,29	1.906.273,83	5.000.000,00	5.000.000,00	7.000.000,00	10.094.582,82	

RELAZIONE PREVISIONALE E PROGRAMMATICA PER IL PERIODO 2014 - 2016

2.2 - ANALISI DELLE RISORSE

2.2.7 - Riscossione di crediti e Anticipazioni di cassa

2.2.7.2 - Dimostrazione del rispetto dei limiti del ricorso alla anticipazione di tesoreria.

SEZIONE 3

PROGRAMMI E PROGETTI

RELAZIONE PREVISIONALE E PROGRAMMATICA PER IL PERIODO 2014**3.1 - Considerazioni generali e motivata dimostrazione delle variazioni rispetto all'esercizio precedente****Partecipazione, trasparenza e nuovo protagonismo dei cittadini.**

Abbiamo fondato la nostra proposta di svolta e di cambiamento dell'amministrazione comunale sull'esigenza di far ripartire la città, dandogli nuove energie e nuove convinzioni sulle proprie possibilità di rilancio e di sviluppo.

Rimettere nelle mani della città il proprio destino, in termini di capacità di pensare e realizzare il proprio futuro, superando l'isolamento territoriale e le resistenze alle innovazioni.

Per questo mettiamo al centro della nostra azione amministrativa una maggiore partecipazione democratica e la trasparenza dei processi di decisione, l'interesse generale della comunità, con lo specifico intendimento di promuovere un modello fondato sulla piena tutela del territorio, sulla centralità del lavoro, dei saperi e delle conoscenze, sull'innovazione dei processi amministrativi, anche al fine di abbattere i costi della politica, e sulla volontà di inserire la realtà locale in reti più ampie di relazioni economiche e culturali.

Per fare tutto questo bisogna cominciare a ricreare una identità di cittadinanza attiva e partecipata, ponendo la comunità lentinese al centro di una azione amministrativa sensibile e attenta a recuperare il ritardo accumulato, sostenuta da un'identità politica in grado di affrontare la complessità delle questioni in campo. A cominciare dal bisogno di sicurezza, il cui soddisfacimento non deve mortificare l'allargamento dei diritti e dell'accoglienza, ma disporsi piuttosto al superamento della gestione gerarchica e diseguale del territorio, in maniera tale che l'idea stessa delle periferie venga riassunta nell'identità di una città diffusa, articolata e in grado di valorizzare tutte le sue risorse.

Una città più pulita

Si rende necessario ripensare e riorganizzare nel suo complesso la nostra "politica" dei rifiuti. Il mantenimento della natura pubblica del servizio di raccolta e di smaltimento è indispensabile per garantire la trasparenza di un settore a forte rischio di ingerenze affaristiche e anche criminose, nonché per promuovere e sostenere una migliore organizzazione della raccolta differenziata, e incentivare le buone pratiche ed i comportamenti virtuosi riguardo al riuso, al recupero e al riciclo dei rifiuti.

Si devono promuovere le buone pratiche per la riduzione della produzione rifiuti e l'aumento della raccolta differenziata rivolte ai settori produttivi. Un altro tema importante è quello degli Acquisti verdi, ovvero l'utilizzo di prodotti a basso impatto ambientale per le forniture comunali e delle attività gestite dal Comune.

Si devono promuovere attività di valutazione e ricerca attiva sui prodotti, somministrazione di questionari a utenti, clienti, produttori, commercianti, erogatori di servizi.

All'educazione allo smaltimento si deve accompagnare un efficace sistema di raccolta porta a porta, avendo chiaro che entro il 2014 la percentuale di raccolta differenziata dovrà raggiungere il 50% e che, per questo risultato, lo strumento del porta a porta sarà indispensabile.

Al tempo stesso è necessario trasformare la tassa sui rifiuti (TARSU) nel nuovo tributo (TARES o TARI) per la quota di servizio realmente goduta.

RELAZIONE PREVISIONALE E PROGRAMMATICA PER IL PERIODO 2014

L'e-government e la semplificazione

E' necessario garantire una piena integrazione del Comune nella "Società dell'Informazione e della Conoscenza", in modo da garantire la partecipazione dei cittadini alla vita amministrativa e sviluppare funzionali servizi digitali per lo sviluppo e la competitività.

La partecipazione rappresenta sia un obiettivo di governo che un criterio per amministrare in modo trasparente.

Si prevedono, pertanto, interventi per la diffusione delle conoscenze utili all'uso delle tecnologie abilitanti e azioni di riduzione del digital divide. Particolare riguardo sarà espresso nei confronti di realtà sociali e territoriali in condizione di marginalità, quali anziani, donne ed immigrati. L'uso delle tecnologie innovative, in particolare quelle dell'informazione e delle telecomunicazioni, nei processi democratici (e-democracy, democrazia elettronica), è indispensabile per rivalutare ed accrescere la partecipazione dei cittadini alla vita delle istituzioni pubbliche. La diffusione e l'uso di applicazioni di e-democracy sono fattori decisivi per lo sviluppo della stessa vita democratica. L'adozione di interventi di semplificazione consentirà:

- Una riduzione delle certificazioni e un conseguente incremento dell'autocertificazione e delle dichiarazioni sostitutive;
- una riduzione drastica di oneri burocratici "ex ante" ed attivazione di controlli "ex post", utilizzando le potenzialità offerte dalle nuove tecnologie;
- la progressiva eliminazione di documentazione cartacea;
- la definizione di convenzioni quadro tra amministrazioni diverse per l'acquisizione diretta e per via telematica di dati ed informazioni;

Servizi demografici.

E' necessario, quindi, riorganizzare il servizio per una maggiore efficienza riguardo a:

- un miglioramento dell'accessibilità alle banche dati anagrafiche da parte di altre pubbliche amministrazioni;
- un miglioramento dell'attività di back office e della interazione tra il servizio demografico comunale e i cittadini utenti, attivando nuovi servizi;
- un miglioramento strutturale degli uffici, per l'ottimizzazione delle risorse e lo sviluppo di nuovi servizi, accessibili e riservati nella forma,

Benessere e promozione della qualità del lavoro

attraverso la rilettura dei processi aziendali critici per le pari opportunità; l'individuazione delle necessità e criticità dovute alle specifiche esigenze e le discriminazioni da rimuovere per garantire la qualità del lavoro per donne e uomini all'interno dell'organizzazione; la promozione di un adeguato grado di benessere fisico e psicologico alimentando costruttivamente la convivenza sociale di chi vi lavora attraverso iniziative orientate a migliorare, a rendere più "amichevole" il contesto lavorativo. La salute come valore importante da sviluppare;

RELAZIONE PREVISIONALE E PROGRAMMATICA PER IL PERIODO 2014

Formazione alle pari opportunità

quale leva essenziale per l'affermazione di una cultura organizzativa orientata al rispetto e alla valorizzazione delle diversità e al superamento degli stereotipi nell'ottica di un generale miglioramento dei servizi resi ai cittadini ed alle imprese. La formazione e l'aggiornamento del personale contribuiscono allo sviluppo della "cultura di genere" innanzi tutto attraverso la diffusione della conoscenza della normativa a tutela delle pari opportunità e sui congedi parentali;

Comunicazione e Condivisione

con azioni di sensibilizzazione rivolte alle lavoratrici e lavoratori sui diritti di parità garantiti dal contratto e dalle leggi. Assicurare inoltre, l'informazione sulla risorsa che rappresenta il Comitato Pari Opportunità a cui potersi rivolgere per migliorare la conoscenza di tutta l'organizzazione;

Conciliazione tempi di vita e tempi di lavoro

tema rilevante nell'affrontare il diritto alla carriera delle donne attraverso azioni concrete, efficaci e misurabili individuando le esigenze relative alla realizzazione di asili nido, servizi per l'infanzia, soggiorni estivi nel periodo di chiusura delle scuole, servizi di assistenza per anziani e per la famiglia, ma anche rafforzando iniziative come quella già in atto della "Banca del tempo aziendale" e la promozione delle "Banche del tempo territoriali". Telelavoro e piani di spostamento casa-lavoro;

Discriminazioni, molestie, molestie sessuali, soprusi

con la predisposizione delle attività per avviare il Codice di Condotta"

Rafforzamento del Comitato Pari Opportunità

Attraverso la predisposizione del Regolamento del CPO in considerazione del riassetto normativo sulla parità per rafforzare il ruolo di detto organismo nella contrattazione collettiva, nella contrattazione integrativa, nella predisposizione dei piani triennali di azioni positive, nel passaggio dalle pari opportunità alla valorizzazione delle differenze. Si tratta, in ultima analisi, di promuovere una azione positiva, attraverso la quale dare efficacia all'azione di parità e di pari opportunità nell'Ente, in sinergia con le forze impegnate su questo tema;

3.2 - Obiettivi degli organismi gestionali dell'ente

Per la definizione degli obiettivi si rimanda alla deliberazione n. 179 del 18/11/2011 "approvazione piano delle performance anno 2011-2013." ed alla deliberazione n.34 del 29/02/2012 "approvazione del piano triennale di azioni positive 2012 - 2014 ex legge n.125/1991, modificata dal d.lgs. n.196/2000 e del d.lgs. n.198/2006."

RELAZIONE PREVISIONALE E PROGRAMMATICA PER IL PERIODO 2014

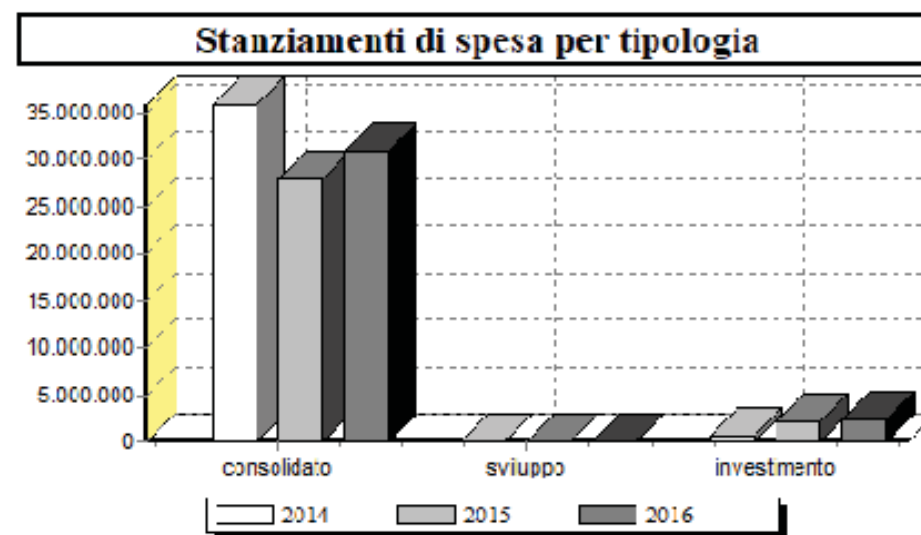
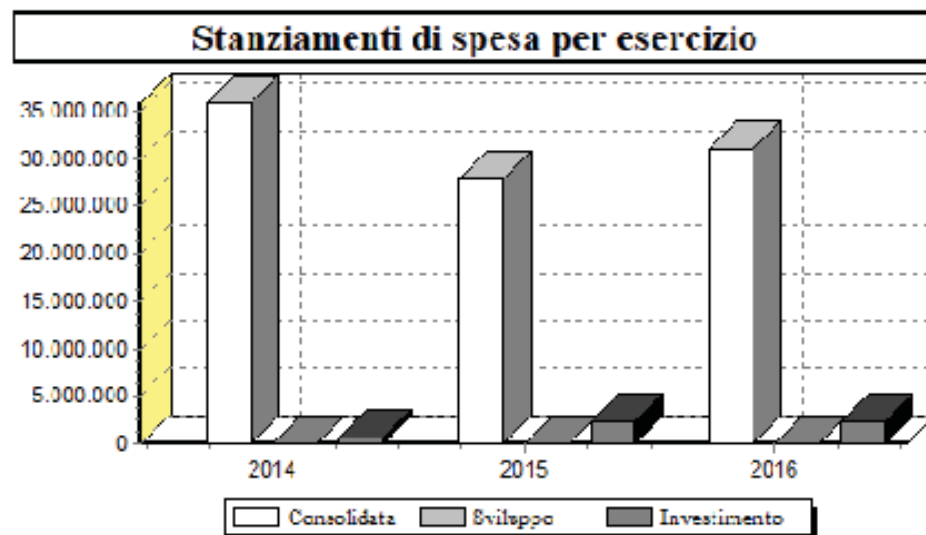
3.3 - Quadro Generale degli Impieghi per Programma

Programma n°	Anno 2014				Anno 2015				Anno 2016			
	Spese correnti		Spese per investimento	Totale	Spese correnti		Spese per investimento	Totale	Spese correnti		Spese per investimento	Totale
	Consolidate	Di sviluppo			Consolidate	Di sviluppo			Consolidate	Di sviluppo		
1	26.104.186,69	1.300,00	12.000,00	26.117.486,69	17.862.144,00	0,00	74.754,14	17.936.898,14	20.586.297,30	1.300,00	18.596,22	20.606.193,52
10	1.350.852,01	0,00	0,00	1.350.852,01	1.572.539,68	83.666,44	29.576,33	1.685.782,45	1.487.984,87	0,00	0,00	1.487.984,87
11	67.245,03	0,00	0,00	67.245,03	60.766,78	0,00	0,00	60.766,78	53.795,01	0,00	33.833,18	87.628,19
12	0,00	0,00	0,00	0,00	0,00	0,00	0,00	0,00	0,00	0,00	0,00	0,00
13	0,00	0,00	630.626,19	630.626,19	0,00	0,00	2.111.554,06	2.111.554,06	0,00	0,00	709.424,87	709.424,87
2	282.185,18	0,00	0,00	282.185,18	314.812,50	0,00	0,00	314.812,50	238.902,32	0,00	0,00	238.902,32
3	653.214,62	0,00	0,00	653.214,62	516.728,48	0,00	0,00	516.728,48	488.965,67	0,00	0,00	488.965,67
4	1.162.700,24	0,00	0,00	1.162.700,24	1.257.766,02	0,00	0,00	1.257.766,02	1.049.883,42	0,00	0,00	1.049.883,42
5	263.759,29	0,00	0,00	263.759,29	256.857,20	0,00	0,00	256.857,20	298.169,68	0,00	0,00	298.169,68
6	78.808,06	0,00	0,00	78.808,06	76.735,46	0,00	0,00	76.735,46	53.575,41	0,00	0,00	53.575,41
7	12.945,05	0,00	0,00	12.945,05	0,00	0,00	0,00	0,00	0,00	0,00	0,00	0,00
8	1.003.411,72	0,00	0,00	1.003.411,72	1.025.919,60	0,00	0,00	1.025.919,60	921.902,68	0,00	1.493.515,96	2.415.418,64
9	4.863.185,60	0,00	166,60	4.863.352,20	4.970.983,65	0,00	0,00	4.970.983,65	5.848.467,56	0,00	0,00	5.848.467,56

RELAZIONE PREVISIONALE E PROGRAMMATICA PER IL PERIODO 2014

TOTALE	35.842.493,49	1.300,00	642.792,79	36.486.586,28	27.915.253,37	83.666,44	2.215.884,53	30.214.804,34	31.027.943,92	1.300,00	2.255.370,23	33.284.614,15
--------	---------------	----------	------------	---------------	---------------	-----------	--------------	---------------	---------------	----------	--------------	---------------

RELAZIONE PREVISIONALE E PROGRAMMATICA PER IL PERIODO 2014



RELAZIONE PREVISIONALE E PROGRAMMATICA PER IL PERIODO 2014 - 2016**3.4- PROGRAMMA N.° 10 SOCIALE****N.° 0 PROGETTINEL PROGRAMMA****RESPONSABILE SIG. Dott. Agnello Salvatore****3.4.1 - Descrizione del programma**

Il programma Settore Sociale è diretto a fornire attraverso il personale e le strutture a disposizione dell'Ente una adeguata assistenza alle categorie svantaggiate presenti tra i cittadini residenti nel territorio comunale.

Le principali attività del programma sono quelle comprese nella funzione 10 del bilancio dell'Ente e in particolare i seguenti servizi:

Servizi per l'infanzia e per i minori

Servizi di prevenzione e riabilitazione

Strutture residenziali e di ricovero per anziani

Assistenza, beneficenza pubblica e servizi diversi alla persona

Servizio necroscopico e cimiteriale.

3.4.2 - Motivazione delle scelte**3.4.3 - Finalità da conseguire****3.4.3.1 - Investimento**

A seguito degli episodi di furto, di danneggiamento alle strutture nonché di aggressione e tentata aggressione al personale dipendente verificatisi nel mese di febbraio 2012 è obiettivo dell'amministrazione procedere alla installazione di un sistema di videosorveglianza che sarà collegato al sistema di videosorveglianza esistente.

3.4.3.2 - Erogazione di servizi di consumo

Sarà garantita solidarietà a tutte le fasce disagiate, quali anziani, disabili e bambini, stimolando anche la realtà dell'associazionismo e del volontariato presente sul territorio.

3.4.4 - Risorse umane da impiegare

RELAZIONE PREVISIONALE E PROGRAMMATICA PER IL PERIODO 2014 - 2016

3.4.5 - Risorse strumentali da utilizzare RISORSE DI SETTORE

RELAZIONE PREVISIONALE E PROGRAMMATICA PER IL PERIODO 2014 - 2016

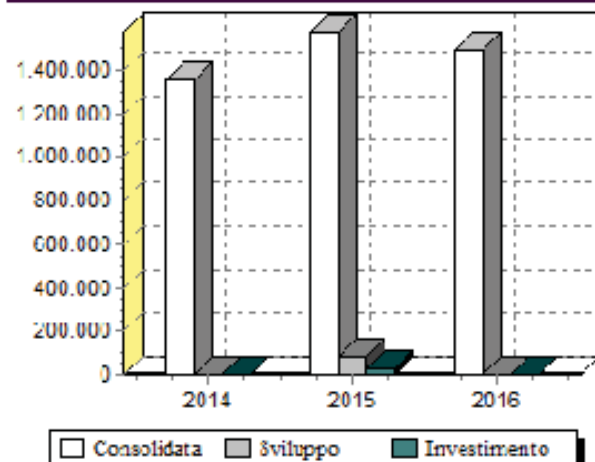
PROGRAMMAN.° 10 SOCIALE

3.6 - SPESA PREVISTA PER LA REALIZZAZIONE DEL PROGRAMMA

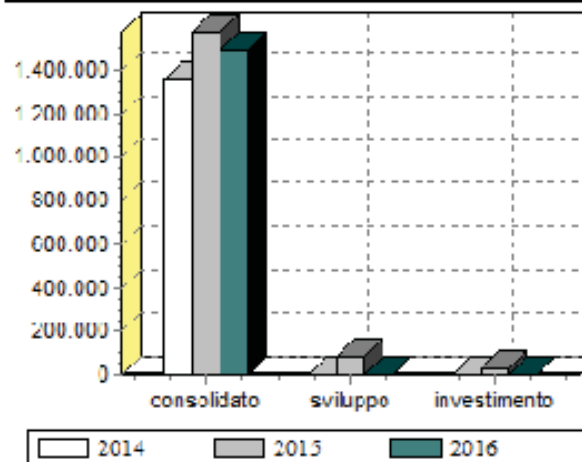
IMPIEGHI

	Spesa Corrente				Spesa per investimento		Totale (a+b+c)	V.%sul totale spese finali tit. I e II
	Consolidata		Di sviluppo		entita (c)	% su tot.		
	entita (a)	% su tot.	entita (b)	% su tot.				
Anno 2014	1.350.852,01	100	0,00	0	0,00	0	1.350.852,01	7,06
Anno 2015	1.572.539,68	93,282	83.666,44	4,963	29.576,33	1,755	1.685.782,45	7,842
Anno 2016	1.487.984,87	100	0,00	0	0,00	0	1.487.984,87	6,535

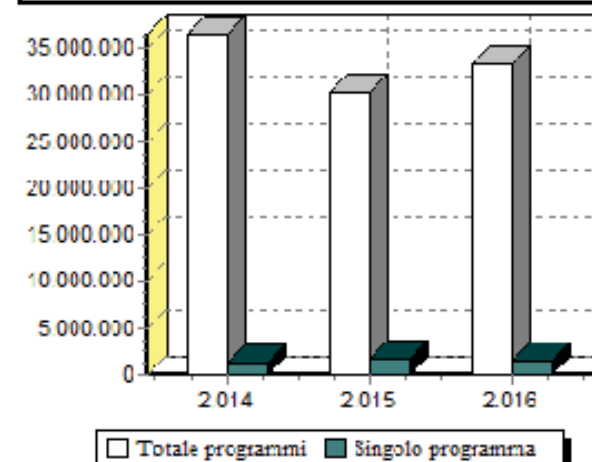
SPESA PREVISTA PER IL PROGRAMMA



RAFFRONTO PLURIENNALE PER TIPOLOGIA



RAFFRONTO SUL TOTALE DEI PROGRAMMI



RELAZIONE PREVISIONALE E PROGRAMMATICA PER IL PERIODO 2014 - 2016**3.4- PROGRAMMA N.° 11 SVILUPPO ECONOMICO****N.° 0 PROGETTI NEL PROGRAMMA****RESPONSABILE SIG. Arch. Salvatore D'Anna****3.4.1 - Descrizione del programma**

Il programma Sviluppo Economico ricomprende i servizi di natura economica diretti, attraverso la loro attività, a migliorare il contesto socio economico nel quale le varie realtà imprenditoriali del territorio operano.

Sono ricollegabili a questo programma i servizi della funzione 11 del bilancio e precisamente:

Affissioni e pubblicità
Fiere, mercati e servizi connessi
Mattatoio e servizi connessi
Servizi relativi all'industria
Servizi relativi al commercio
Servizi relativi all'artigianato
Servizi relativi all'agricoltura

3.4.2 - Motivazione delle scelte**3.4.3 - Finalità da conseguire****3.4.3.1 - Investimento**

L'Amministrazione Comunale, oltre alle opere inserite all'interno del programma triennale delle OO.PP., intende, con i fondi del bilancio comunale, finanziare e realizzare i seguenti interventi:

-1) procedere all'affidamento esterno del servizio delle pubbliche affissioni.

Ciò in quanto, oltre alle difficoltà determinate dall'assenza di operatori incardinati nella struttura organizzativa del servizio tributi che consentano di sostituire il dipendente in passato adibito a mansioni di attacchino comunale è stato imposto il blocco del turn-over dalla recente manovra di finanza pubblica varata con il D.L. 78/2010 con ciò determinando la necessità del ricorso a risorse esterne.

-2) realizzare una fiera dell'agricoltura.

RELAZIONE PREVISIONALE E PROGRAMMATICA PER IL PERIODO 2014 - 2016

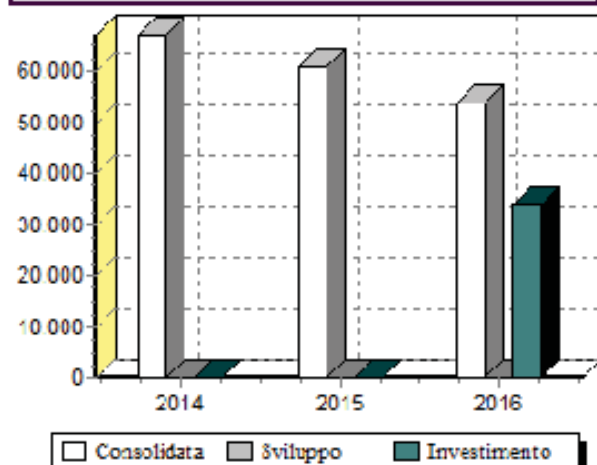
PROGRAMMAN.º 11 SVILUPPO ECONOMICO

3.6 - SPESA PREVISTA PER LA REALIZZAZIONE DEL PROGRAMMA

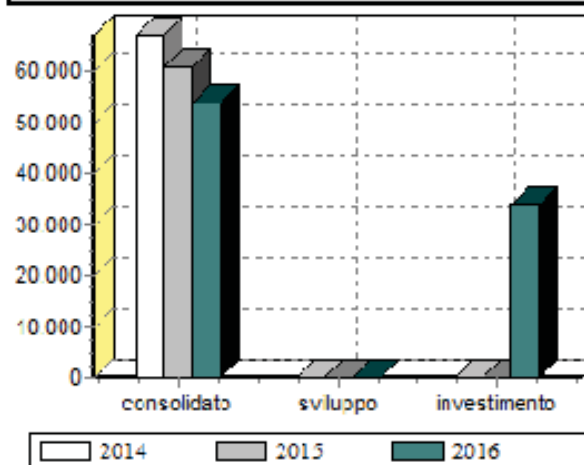
IMPIEGHI

	Spesa Corrente				Spesa per investimento		Totale (a+b+c)	V.%sul totale spese finali tit. I e II
	Consolidata		Di sviluppo		entita (c)	% su tot.		
	entita (a)	% su tot.	entita (b)	% su tot.				
Anno 2014	67.245,03	100	0,00	0	0,00	0	67.245,03	0,351
Anno 2015	60.766,78	100	0,00	0	0,00	0	60.766,78	0,282
Anno 2016	53.795,01	61,39	0,00	0	33.833,18	38,61	87.628,19	0,384

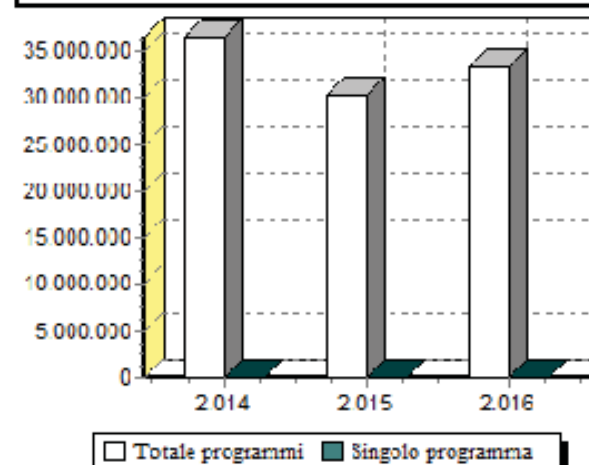
SPESA PREVISTA PER IL PROGRAMMA



RAFFRONTO PLURIENNALE PER TIPOLOGIA



RAFFRONTO SUL TOTALE DEI PROGRAMMI



RELAZIONE PREVISIONALE E PROGRAMMATICA PER IL PERIODO 2014 - 2016**3.4 - PROGRAMMA N.° 12 SVILUPPO PRODUTTIVO****N.° 0 PROGETTI NEL PROGRAMMA****RESPONSABILE SIG. Arch. Salvatore D'Anna****3.4.1 - Descrizione del programma**

Descrizione Programma 12

3.4.2 - Motivazione delle scelte**3.4.3 - Finalità da conseguire****3.4.3.1 - Investimento**

L'Amministrazione Comunale, oltre alle opere inserite all'interno del programma triennale delle OO.PP., intende, con i fondi del bilancio comunale, finanziare e realizzare i seguenti interventi:

-1) attrezzare in apposita area una struttura per il mercato contadino.

3.4.3.2 - Erogazione di servizi di consumo**3.4.4 - Risorse umane da impiegare****3.4.5 - Risorse strumentali da utilizzare**

RELAZIONE PREVISIONALE E PROGRAMMATICA PER IL PERIODO 2014 - 2016

3.4.6 - Coerenza con il piano/i regionale/i di settore

22/07/2022

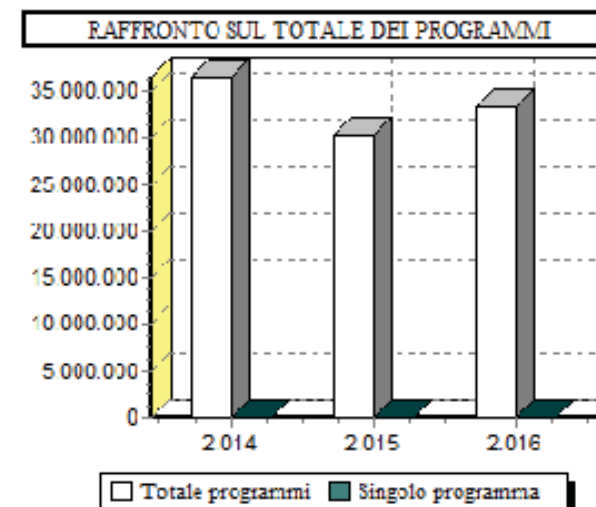
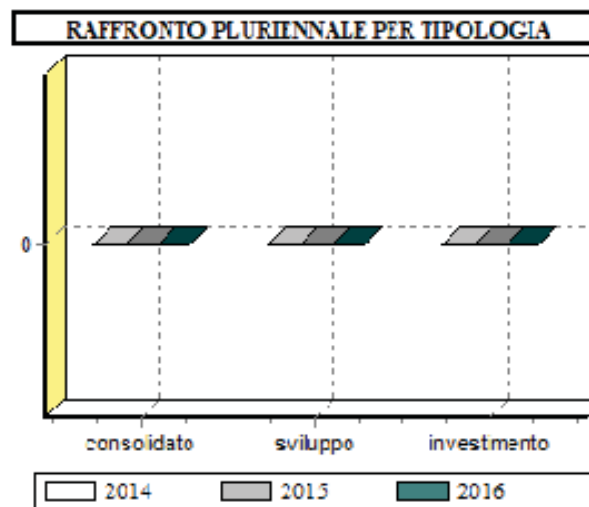
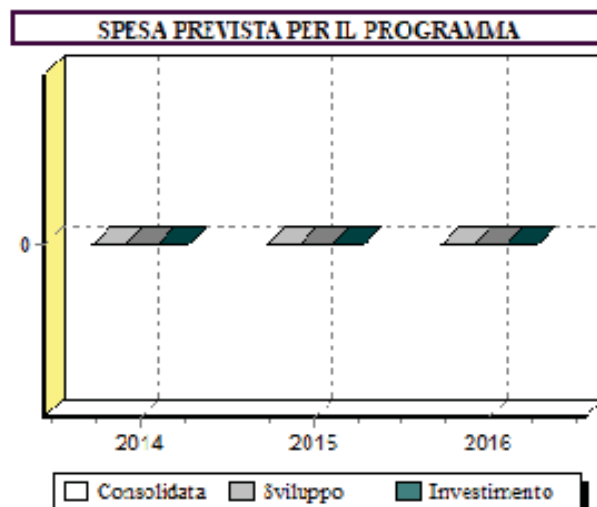
RELAZIONE PREVISIONALE E PROGRAMMATICA PER IL PERIODO 2014 - 2016

PROGRAMMAN.° 12 SVILUPPO PRODUTTIVO

3.6 - SPESA PREVISTA PER LA REALIZZAZIONE DEL PROGRAMMA

IMPIEGHI

	Spesa Corrente				Spesa per investimento		Totale (a+b+c)	V.%sul totale spese finali tit. I e II
	Consolidata		Di sviluppo		entita (c)	% su tot.		
	entita (a)	% su tot.	entita (b)	% su tot.				
Anno 2014	0,00		0,00		0,00		0,00	
Anno 2015	0,00		0,00		0,00		0,00	
Anno 2016	0,00		0,00		0,00		0,00	



RELAZIONE PREVISIONALE E PROGRAMMATICA PER IL PERIODO 2014 - 2016**3.4 - PROGRAMMA N.° 13 INVESTIMENTI****N.° 0 PROGETTINEL PROGRAMMA****RESPONSABILE SIG. Ing. Bruno Zagami****3.4.1 - Descrizione del programma**

Il Pogramma Investimenti riassume in sé tutte le scelte effettuate dall'Ente in merito ai lavori pubblici, presenti nelle varie funzioni e nei vari servizi del bilancio dell'Ente, all'interno del titolo II della spesa e secondo le disponibilità di bilancio. Per il programma dei LL.PP. si rinvia alla deliberazione di approvazione del Programma Triennale dei LL.PP.

Tra gli investimenti che l'Amministrazione intende realizzare vi sono quelli che, per tipologia o per l'importo, non trovano allocazione nel Programma triennale delle OO.PP.

3.4.2 - Motivazione delle scelte**3.4.3 - Finalità da conseguire****3.4.3.1 - Investimento**

L'Amministrazione Comunale, oltre alle opere inserite all'interno del programma triennale delle OO.PP., intende, con i fondi del bilancio comunale, finanziare e realizzare i seguenti interventi:

- 1) ampliare il sistema di videosorveglianza pubblica realizzato grazie al finanziamento dell' Assessorato EE. LL. regione Siciliana ricorrendo al finanziamento del "P.O.N. Sicurezza", ciò al fine di monitorare anche altri siti strategici del paese e rafforzare le condizioni di legalità garantendo la sicurezza dei cittadini e la tutela dei beni pubblici;
- 2) inserire il sistema di videosorveglianza pubblica all'interno della rete wi-fi;
- 3) collegare i locali della "ex Pescheria" e dell' "ex Aias" all'interno della rete wi-fi al fine di erogare un servizio hot-spot per un collegamento senza fili ad accesso condizionato;
- 4) effettuare manutenzione straordinaria per i primi interventi necessari nei quattro Istituti scolastici comprensivi nelle more del completamento dell'iter procedurale per il finanziamento delle opere incluse nel programma triennale OO.PP.;

RELAZIONE PREVISIONALE E PROGRAMMATICA PER IL PERIODO 2014 - 2016

-5) costruire un canile comunale per far fronte alle esigenze di prevenzione del fenomeno del randagismo.

3.4.3.2 - Erogazione di servizi di consumo

Manutenzione straordinaria della rete idrica e fognaria. Completamento e prosecuzione delle opere già appaltate.

3.4.4 - Risorse umane da impiegare**3.4.5 - Risorse strumentali da utilizzare****3.4.6 - Coerenza con il piano/i regionale/i di settore**

22/07/2022

RELAZIONE PREVISIONALE E PROGRAMMATICA PER IL PERIODO 2014 - 2016

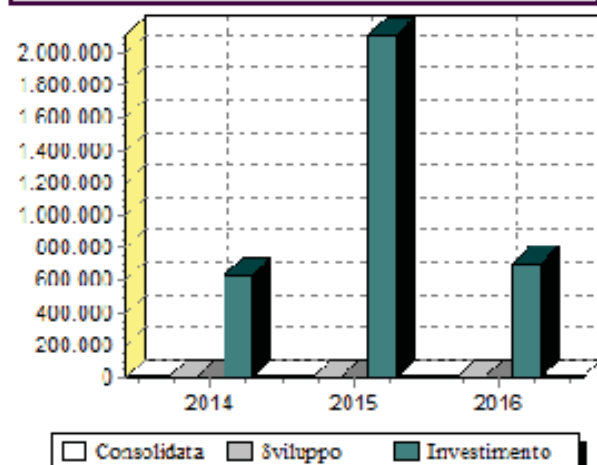
PROGRAMMAN.º 13 INVESTIMENTI

3.6 - SPESA PREVISTA PER LA REALIZZAZIONE DEL PROGRAMMA

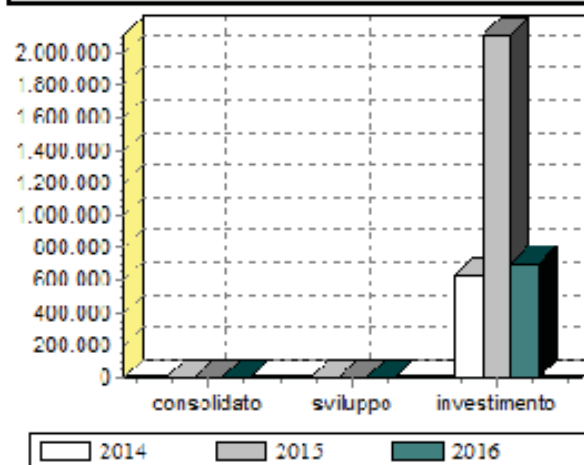
IMPIEGHI

	Spesa Corrente				Spesa per investimento		Totale (a+b+c)	V.%sul totale spese finali tit. I e II
	Consolidata		Di sviluppo		entita (c)	% su tot.		
	entita (a)	% su tot.	entita (b)	% su tot.				
Anno 2014	0,00	0	0,00	0	630.626,19	100	630.626,19	3,295
Anno 2015	0,00	0	0,00	0	2.111.554,06	100	2.111.554,06	9,823
Anno 2016	0,00	0	0,00	0	709.424,87	100	709.424,87	3,115

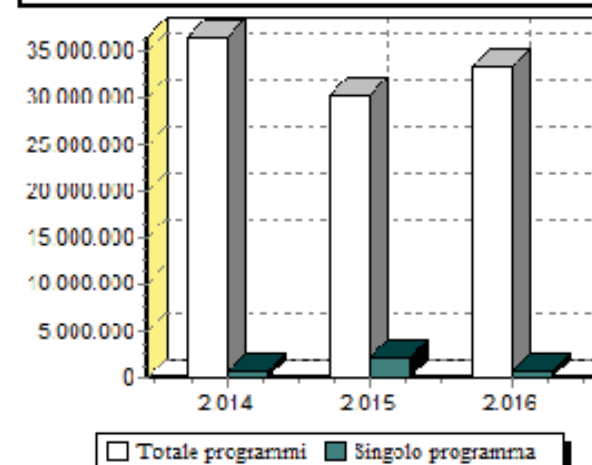
SPESA PREVISTA PER IL PROGRAMMA



RAFFRONTO PLURIENNALE PER TIPOLOGIA



RAFFRONTO SUL TOTALE DEI PROGRAMMI



RELAZIONE PREVISIONALE E PROGRAMMATICA PER IL PERIODO 2014 - 2016**3.4 - PROGRAMMA N.° 2 GIUSTIZIA****N.° 0 PROGETTINELPROGRAMMA****RESPONSABILE SIG. Dott. ssa Francesca Aparo****3.4.1 - Descrizione del programma**

Il programma Giustizia è rivolto ad assicurare attività e servizi necessari ed indispensabili per assicurare il regolare funzionamento degli uffici giudiziari presenti nel territorio dell'Ente.

Questo programma risente della revisione delle circoscrizioni giudiziarie e della conseguente soppressione delle sezioni distaccate dei Tribunali operata con il D. Lgs. n.156 del 07/09/2012.

Alla data odierna non è stata effettuata alcuna richiesta di mantenimento degli uffici del giudice di pace ed il bilancio pluriennale non prevede alcuna copertura finanziaria per le spese di funzionamento e di erogazione del servizio giustizia.

3.4.2 - Motivazione delle scelte**3.4.3 - Finalità da conseguire****3.4.3.1 - Investimento****3.4.3.2 - Erogazione di servizi di consumo****3.4.4 - Risorse umane da impiegare****3.4.5 - Risorse strumentali da utilizzare**

RELAZIONE PREVISIONALE E PROGRAMMATICA PER IL PERIODO 2014 - 2016

3.4.6 - Coerenza con il piano/i regionale/i di settore

22/07/2022

ordinario, prestiti obbligazionari e simili.

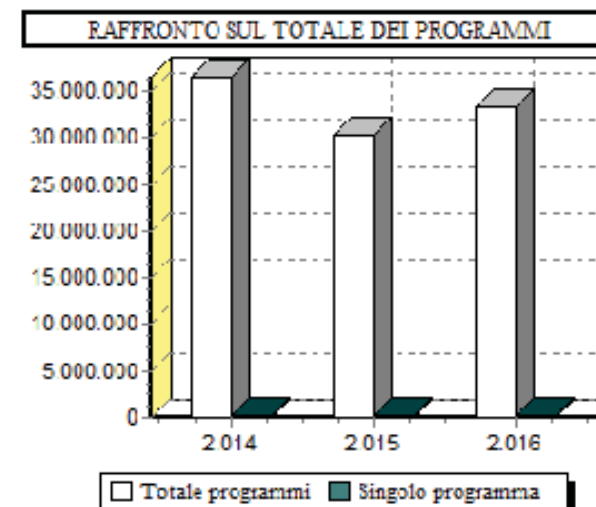
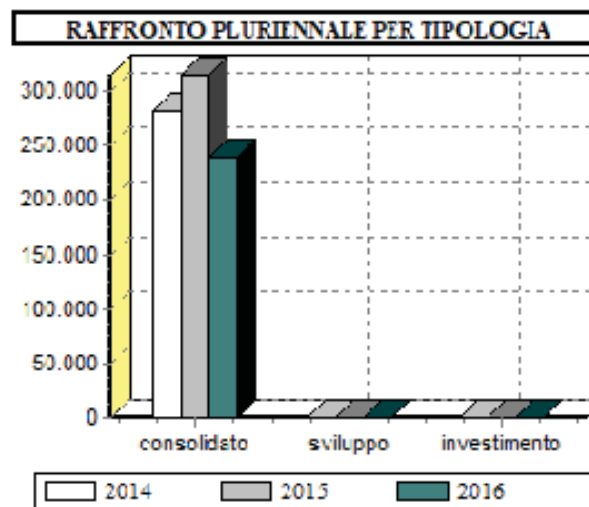
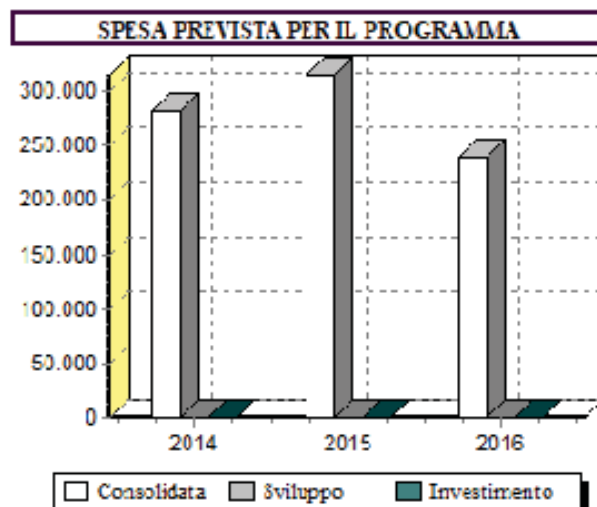
RELAZIONE PREVISIONALE E PROGRAMMATICA PER IL PERIODO 2014 - 2016

PROGRAMMAN.° 2 GIUSTIZIA

3.6 - SPESA PREVISTA PER LA REALIZZAZIONE DEL PROGRAMMA

IMPIEGHI

	Spesa Corrente				Spesa per investimento		Totale (a+b+c)	V.%sul totale spese finali tit. I e II
	Consolidata		Di sviluppo		entita (c)	% su tot.		
	entita (a)	% su tot.	entita (b)	% su tot.				
Anno 2014	282.185,18	100	0,00	0	0,00	0	282.185,18	1,474
Anno 2015	314.812,50	100	0,00	0	0,00	0	314.812,50	1,464
Anno 2016	238.902,32	100	0,00	0	0,00	0	238.902,32	1,049



RELAZIONE PREVISIONALE E PROGRAMMATICA PER IL PERIODO 2014 - 2016**3.4- PROGRAMMA N.° 3 POLIZIA LOCALE****N.° 0 PROGETTINEL PROGRAMMA****RESPONSABILE SIG. Alfio Vacante****3.4.1 - Descrizione del programma**

Il programma Polizia Locale è diretto a garantire un controllo adeguato del territorio da parte del Corpo di Polizia Municipale nel rispetto della normativa vigente.

In particolare sono da ricollegare a questo programma le attività connesse alla polizia municipale, a quella amministrativa ed a quella commerciale. In pratica in esso sono comprese le attività connesse alla funzione 02, a sua volta ripartita per servizi dallo stesso legislatore come segue:

Polizia municipale
Polizia commerciale
Polizia amministrativa

L'Amministrazione intende garantire ai cittadini maggiore sicurezza e vivibilità della città, raggiungendo il massimo dell'attenzione per l'utente mediante tutti gli strumenti possibili che possono portare ad una maggiore efficienza ed efficacia dei servizi erogati. E' previsto, in collaborazione con le organizzazioni sindacali e di categoria, con le associazioni titolari di interessi diffusi, l'elaborazione di un piano per la gestione dei parcheggi al fine di decongestionare il traffico cittadino.

3.4.2 - Motivazione delle scelte**3.4.3 - Finalità da conseguire****3.4.3.1 - Investimento**

L'Amministrazione intende ampliare il sistema di videosorveglianza pubblica realizzato grazie al finanziamento dell' Assessorato EE.LL. correlato al progetto "P.O.N. Sicurezza", ciò al fine di monitorare anche altri siti strategici del paese e rafforzare le condizioni di legalità garantendo la sicurezza dei cittadini e la tutela dei beni pubblici.

3.4.3.2 - Erogazione di servizi di consumo

Aumentare la sicurezza stradale, anche attraverso apposite campagne di informazione e di educazione scolastica volte alla divulgazione del codice della strada e all'uso del casco per i possessori di ciclomotori, decongestione del traffico cittadino soprattutto nel centro storico. Educazione stradale e partecipazione a progetti ed iniziative scolastiche. Concorso a progetti ed iniziative per prevenire e combattere il fenomeno della dispersione scolastica nella scuola dell'obbligo mirando anche a sensibilizzare genitori ed alunni sulla importanza della frequenza scolastica. Partecipazione ad iniziative finalizzate all'intensificazione dell'attività di controllo sul rispetto delle norme in materia di tutela del consumatore e dell'ambiente di concerto con il personale sanitario. Attività di pronto intervento per servizi di emergenza e di protezione civile nell'attività di controllo del territorio attraverso la partecipazione ai c.d."piani coordinati di controllo del territorio"

RELAZIONE PREVISIONALE E PROGRAMMATICA PER IL PERIODO 2014 - 2016

3.4.4 - Risorse umane da impiegare

3.4.5 - Risorse strumentali da utilizzare

3.4.6 - Coerenza con il piano/i regionale/i di settore

RELAZIONE PREVISIONALE E PROGRAMMATICA PER IL PERIODO 2014 - 2016

obbligazionari e simili.

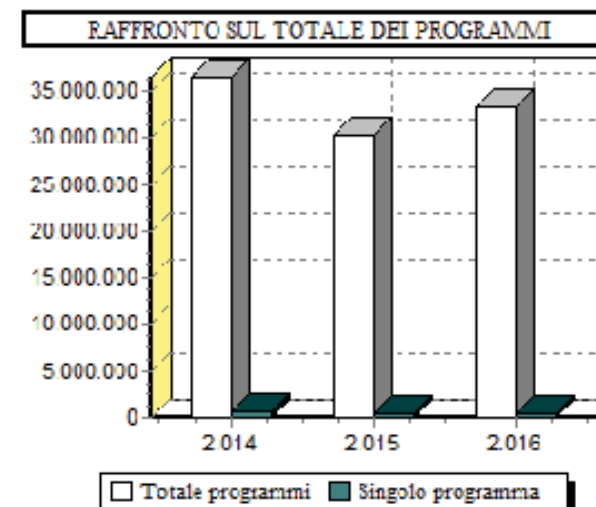
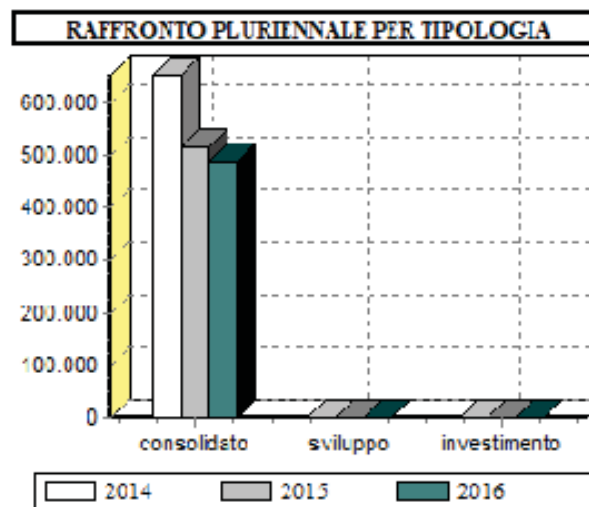
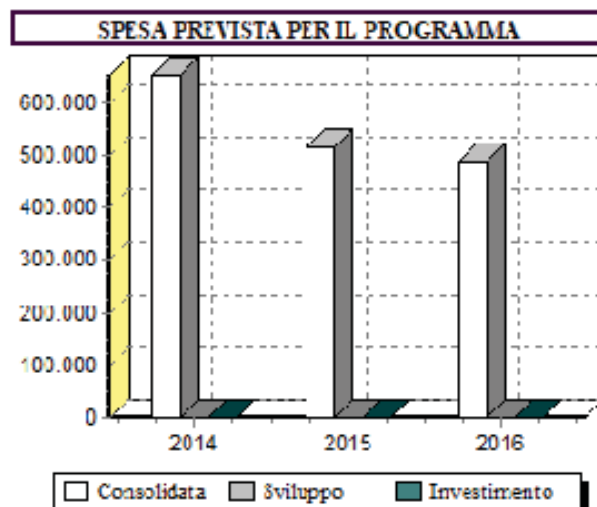
RELAZIONE PREVISIONALE E PROGRAMMATICA PER IL PERIODO 2014 - 2016

PROGRAMMAN.° 3 POLIZIA LOCALE

3.6 - SPESA PREVISTA PER LA REALIZZAZIONE DEL PROGRAMMA

IMPIEGHI

	Spesa Corrente				Spesa per investimento		Totale (a+b+c)	V.%sul totale spese finali tit. I e II
	Consolidata		Di sviluppo		entita (c)	% su tot.		
	entita (a)	% su tot.	entita (b)	% su tot.				
Anno 2014	653.214,62	100	0,00	0	0,00	0	653.214,62	3,413
Anno 2015	516.728,48	100	0,00	0	0,00	0	516.728,48	2,403
Anno 2016	488.965,67	100	0,00	0	0,00	0	488.965,67	2,147



RELAZIONE PREVISIONALE E PROGRAMMATICA PER IL PERIODO 2014 - 2016**3.4 - PROGRAMMA N.° 4 ISTRUZIONE PUBBLICA****N.° 0 PROGETTINEL PROGRAMMA****RESPONSABILE SIG. Rita Odierna****3.4.1 - Descrizione del programma**

Il programma Istruzione Pubblica ricomprende tutte quelle attività dirette ad assicurare una corretta, funzionale, economica e qualitativamente apprezzabile gestione dei servizi diretti ed indiretti connessi con l'istruzione della popolazione che insiste sul territorio comunale. Sono compresi in questo programma le attività proprie della funzione 04 del bilancio dell'Ente, all'interno del quale il Legislatore ha previsto i seguenti servizi:

Scuola materna

Istruzione elementare

Istruzione media

Istruzione secondaria superiore

Assistenza, trasporto, refezione scolastica e altri servizi.

L'Amministrazione si propone di mantenere e migliorare l'attuale livello dei servizi offerti.

Dopo aver effettuato nel 2011 l'investimento volto all'inserimento dei quattro Istituti Comprensivi all'interno della rete wi-fi dell'ente, inserimento che ha permesso agli uffici di presidenza e di segreteria di operare senza generare costi aggiuntivi di telefonia per l'ente ed ai docenti di migliorare la didattica attraverso l'uso di internet, l'utilizzo delle lavagne interattive, etc., investimento che ha determinato una notevole razionalizzazione della spesa per la telefonia, l'Amministrazione intende procedere alla manutenzione degli apparati per assicurare la funzionalità degli stessi.

3.4.2 - Motivazione delle scelte**3.4.3 - Finalità da conseguire****3.4.3.1 - Investimento**

L'Amministrazione Comunale, oltre alle opere inserite all'interno del programma triennale delle OO.PP., intende, con i fondi del bilancio comunale, finanziare e realizzare i seguenti interventi:

-1) effettuare manutenzione straordinaria per i primi interventi necessari nei quattro Istituti scolastici comprensivi nelle more del completamento dell'iter procedurale per il finanziamento delle opere incluse nel programma triennale OO.PP..

RELAZIONE PREVISIONALE E PROGRAMMATICA PER IL PERIODO 2014 - 2016

3.4.3.2 - Erogazione di servizi di consumo

3.4.4 - Risorse umane da impiegare

22/07/2022

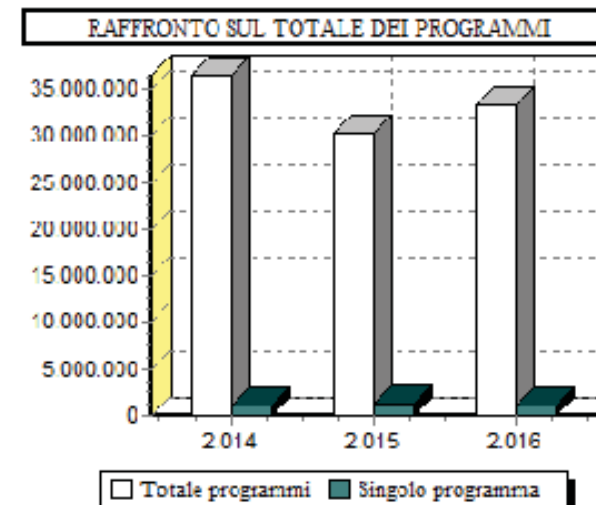
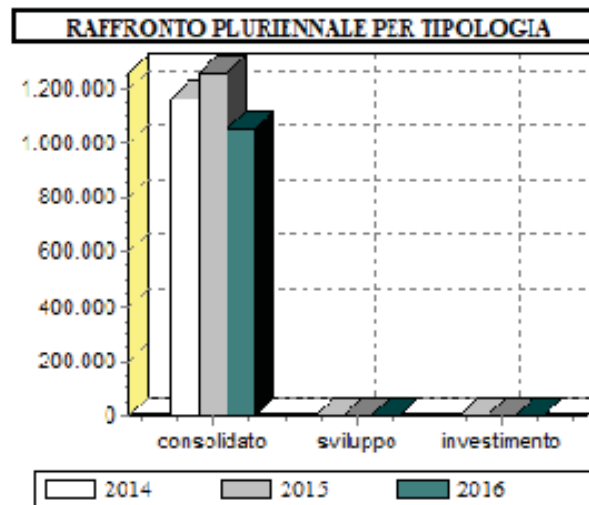
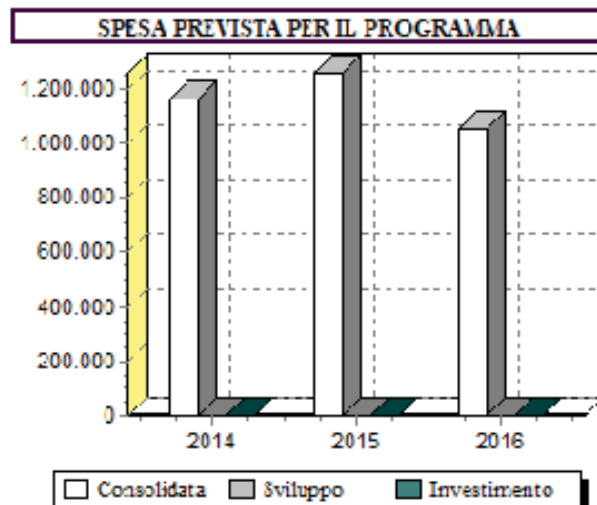
RELAZIONE PREVISIONALE E PROGRAMMATICA PER IL PERIODO 2014 - 2016

PROGRAMMAN.° 4 ISTRUZIONE PUBBLICA

3.6 - SPESA PREVISTA PER LA REALIZZAZIONE DEL PROGRAMMA

IMPIEGHI

	Spesa Corrente				Spesa per investimento		Totale (a+b+c)	V.%sul totale spese finali tit. I e II
	Consolidata		Di sviluppo		entita (c)	% su tot.		
	entita (a)	% su tot.	entita (b)	% su tot.				
Anno 2014	1.162.700,24	100	0,00	0	0,00	0	1.162.700,24	6,076
Anno 2015	1.257.766,02	100	0,00	0	0,00	0	1.257.766,02	5,851
Anno 2016	1.049.883,42	100	0,00	0	0,00	0	1.049.883,42	4,61



RELAZIONE PREVISIONALE E PROGRAMMATICA PER IL PERIODO 2014 - 2016**3.4 - PROGRAMMA N.° 5 CULTURA E BENI CULTURALI**

N.° 0 PROGETTI NEL PROGRAMMA

RESPONSABILE SIG. Rita Odierna

3.4.1 - Descrizione del programma

Il programma Cultura e Beni Culturali è rivolto da un lato a sensibilizzare la popolazione verso forme culturali tradizionali ed alternative tese alla crescita complessiva della società locale; dall'altro a promuovere iniziative e attività, compatibili con le risorse di bilancio, che possano essere di richiamo per turisti e popolazioni limitrofe.

A questi obiettivi si aggiungono poi quelli di contenimento della spesa attraverso la ricerca di sponsorizzazioni per gli eventi e per la gestione ordinaria dei principali servizi interessati e precisamente: biblioteche, musei e pinacoteche; teatri, attività culturali e servizi diversi nel settore culturale.

3.4.2 - Motivazione delle scelte**3.4.3 - Finalità da conseguire****3.4.3.1 - Investimento**

L'Amministrazione Comunale, oltre alle opere inserite all'interno del programma triennale delle OO.PP., intende, con i fondi del bilancio comunale, finanziare e realizzare i seguenti interventi:

-1) collegare i locali della "ex Pescheria" e dell' "ex Aias" all'interno della rete wi-fi al fine di erogare un servizio hot-spot per un collegamento senza fili ad accesso condizionato.

3.4.3.2 - Erogazione di servizi di consumo

Valorizzazione dei beni culturali ed archeologici, elevazione a protagonisti della vita della città delle intelligenze esistenti al fine di rilanciare la tradizione. Regolarizzazione della "Fondazione Pisano" affinché la stessa divenga il perno della vita culturale della città.

3.4.4 - Risorse umane da impiegare

RELAZIONE PREVISIONALE E PROGRAMMATICA PER IL PERIODO 2014 - 2016**3.4.5 - Risorse strumentali da utilizzare****3.4.6 - Coerenza con il piano/i regionale/i di settore**

, ricorso al credito ordinario, prestiti obbligazionari e simili.

RELAZIONE PREVISIONALE E PROGRAMMATICA PER IL PERIODO 2014 - 2016

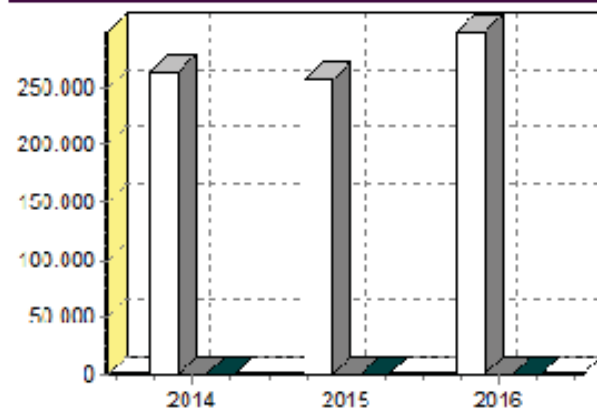
PROGRAMMAN.° 5 CULTURA E BENI CULTURALI

3.6 - SPESA PREVISTA PER LA REALIZZAZIONE DEL PROGRAMMA

IMPIEGHI

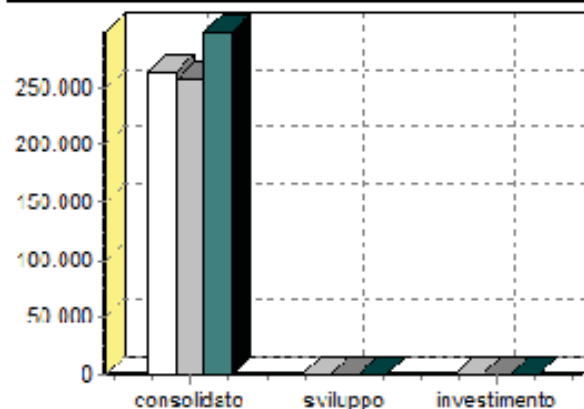
	Spesa Corrente				Spesa per investimento		Totale (a+b+c)	V.% sul totale spese finali tit. I e II
	Consolidata		Di sviluppo		entita (c)	% su tot.		
	entita (a)	% su tot.	entita (b)	% su tot.				
Anno 2014	263.759,29	100	0,00	0	0,00	0	263.759,29	1,378
Anno 2015	256.857,20	100	0,00	0	0,00	0	256.857,20	1,194
Anno 2016	298.169,68	100	0,00	0	0,00	0	298.169,68	1,309

SPESA PREVISTA PER IL PROGRAMMA



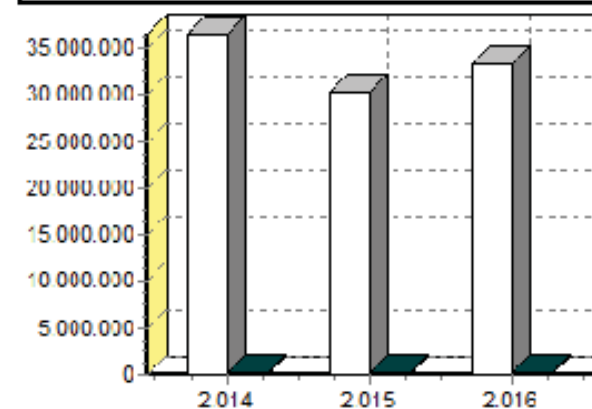
□ Consolidata □ Sviluppo □ Investimento

RAFFRONTO PLURIENNALE PER TIPOLOGIA



□ 2014 □ 2015 □ 2016

RAFFRONTO SUL TOTALE DEI PROGRAMMI



□ Totale programmi □ Singolo programma

RELAZIONE PREVISIONALE E PROGRAMMATICA PER IL PERIODO 2014 - 2016**3.4 - PROGRAMMA N.° 6 SPORTE RICREAZIONE****N.° 0 PROGETTINEL PROGRAMMA****RESPONSABILE SIG. Rita Odierna****3.4.1 - Descrizione del programma**

Il servizio Sport e Ricreazione è diretto a fornire strutture e momenti di svago per la popolazione comunale e occasioni di crescita e recupero nelle attività fisiche e motorie.

Le principali competenze dell'Ente che è possibile ricomprendere all'interno di questo programma, sono rintracciabili nelle attività comprese nella funzione 06 e precisamente quelle collegate alla gestione degli impianti sportivi oltre che alla promozione della pratica dello sport a livello amatoriale.

In particolare: piscina comunale; stadio comunale, campo scuola e altri impianti; manifestazioni diverse nel settore sportivo e ricreativo.

3.4.2 - Motivazione delle scelte

RELAZIONE PREVISIONALE E PROGRAMMATICA PER IL PERIODO 2014 - 2016

3.4.6 - Coerenza con il piano/i regionale/i di settore

RELAZIONE PREVISIONALE E PROGRAMMATICA PER IL PERIODO 2014 - 2016

RELAZIONE PREVISIONALE E PROGRAMMATICA PER IL PERIODO 2014 - 2016

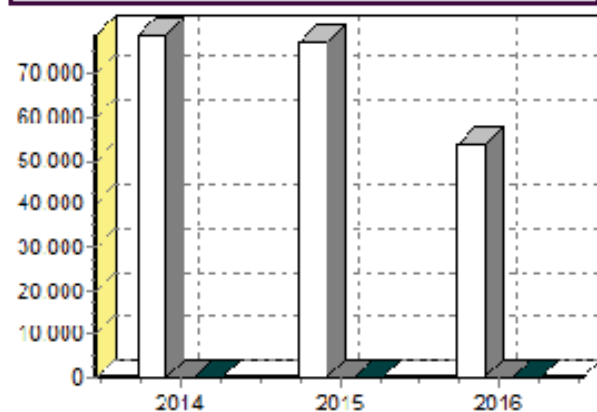
PROGRAMMAN.° 6 SPORTE RICREAZIONE

3.6 - SPESA PREVISTA PER LA REALIZZAZIONE DEL PROGRAMMA

IMPIEGHI

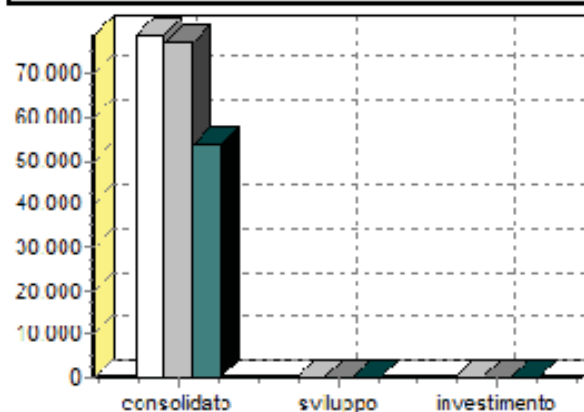
	Spesa Corrente				Spesa per investimento		Totale (a+b+c)	V.%sul totale spese finali tit. I e II
	Consolidata		Di sviluppo		entita (c)	% su tot.		
	entita (a)	% su tot.	entita (b)	% su tot.				
Anno 2014	78.808,06	100	0,00	0	0,00	0	78.808,06	0,411
Anno 2015	76.735,46	100	0,00	0	0,00	0	76.735,46	0,356
Anno 2016	53.575,41	100	0,00	0	0,00	0	53.575,41	0,235

SPESA PREVISTA PER IL PROGRAMMA



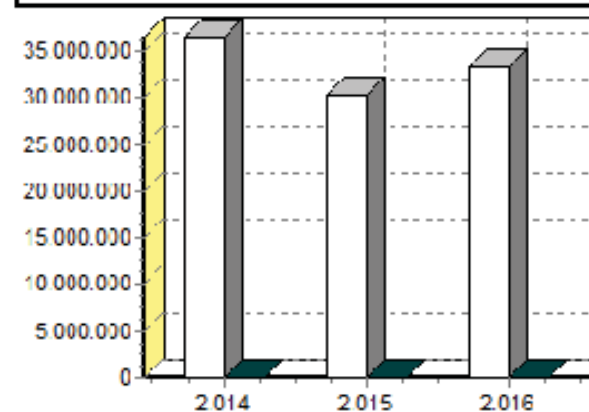
Consolidata Sviluppo Investimento

RAFFRONTO PLURIENNALE PER TIPOLOGIA



2014 2015 2016

RAFFRONTO SUL TOTALE DEI PROGRAMMI



Totale programmi Singolo programma

RELAZIONE PREVISIONALE E PROGRAMMATICA PER IL PERIODO 2014 - 2016**3.4 - PROGRAMMA N.° 7 TURISMO E SPETTACOLO****N.° 0 PROGETTINEL PROGRAMMA****RESPONSABILE SIG. Rita Odierna****3.4.1 - Descrizione del programma**

Il programma Turismo è diretto a realizzare una serie di iniziative e di manifestazioni, direttamente o attraverso compartecipazioni con altre realtà presenti sul territorio, finalizzate ad una crescita turistica del territorio attraverso la valorizzazione degli elementi caratteristici dello stesso.

Sono da comprendere in esso le attività presenti nella funzione 07 e specificatamente nei suoi servizi: servizi turistici, manifestazioni turistiche.

Saranno attuate iniziative volte al rilancio del turismo locale, soprattutto quelle utili a valorizzare l'invaso del Biviere, il Castellaccio, l'antico sito di Leontinoi ed il centro storico del paese, ricco di tradizioni e luoghi d'incontro della gente e per la gente. Sarà altresì ripetuta la felice esperienza del Carnevale dell'Arancia Rossa.

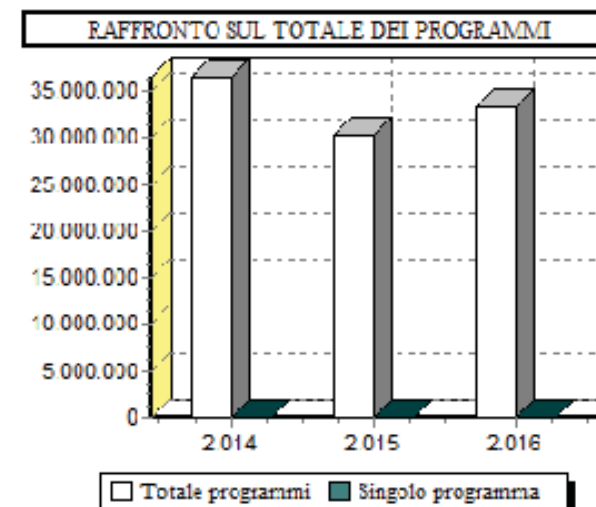
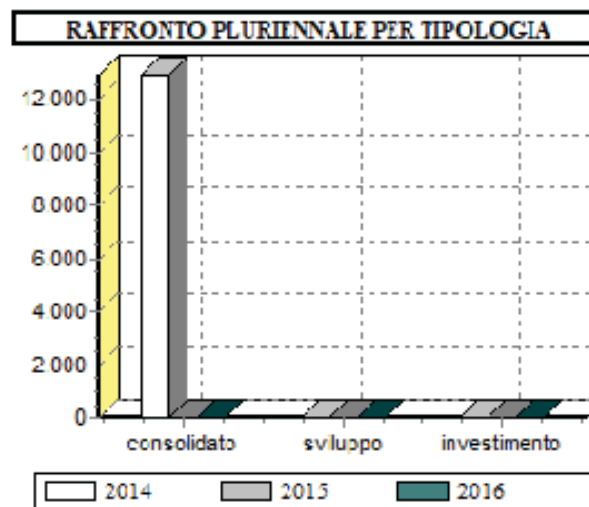
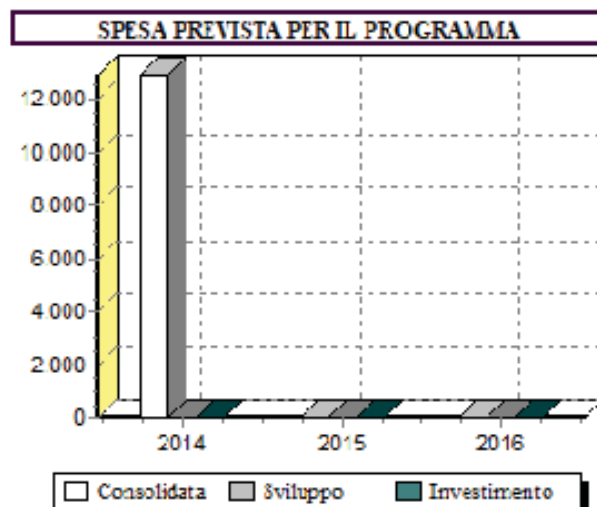
RELAZIONE PREVISIONALE E PROGRAMMATICA PER IL PERIODO 2014 - 2016

PROGRAMMAN.° 7 TURISMO E SPETTACOLO

3.6 - SPESA PREVISTA PER LA REALIZZAZIONE DEL PROGRAMMA

IMPIEGHI

	Spesa Corrente				Spesa per investimento		Totale (a+b+c)	V.%sul totale spese finali tit. I e II
	Consolidata		Di sviluppo		entita (c)	% su tot.		
	entita (a)	% su tot.	entita (b)	% su tot.				
Anno 2014	12.945,05	100	0,00	0	0,00	0	12.945,05	0,067
Anno 2015	0,00		0,00		0,00		0,00	
Anno 2016	0,00		0,00		0,00		0,00	



RELAZIONE PREVISIONALE E PROGRAMMATICA PER IL PERIODO 2014 - 2016**3.4- PROGRAMMA N.° 8 VIABILITA' E TRASPORTI****N.° 0 PROGETTINEL PROGRAMMA****RESPONSABILE SIG. Ing. Bruno Zagami****3.4.1 - Descrizione del programma**

Il programma Viabilità e Trasporti è orientato a migliorare, nei limiti delle disponibilità di bilancio, la rete viaria del Comune, cercando di far fronte alle urgenze attraverso la manutenzione ordinaria e straordinaria e, nello stesso tempo, provvedendo ad una pianificazione stradale del territorio che sia compatibile con gli altri strumenti urbanistici dell'Ente. In tal modo anche tutta la rete dei trasporti viene indirettamente ad essere migliorata con innegabili effetti sul tessuto economico del Comune.

Nel programma sono da comprendere i servizi della funzione 08 e precisamente:

Viabilità, circolazione stradale e servizi connessi

Illuminazione pubblica e servizi connessi

Trasporti pubblici locali e servizi connessi.

3.4.2 - Motivazione delle scelte

RELAZIONE PREVISIONALE E PROGRAMMATICA PER IL PERIODO 2014 - 2016

22/07/2022

, prestiti obbligazionari e simili.

RELAZIONE PREVISIONALE E PROGRAMMATICA PER IL PERIODO 2014 - 2016

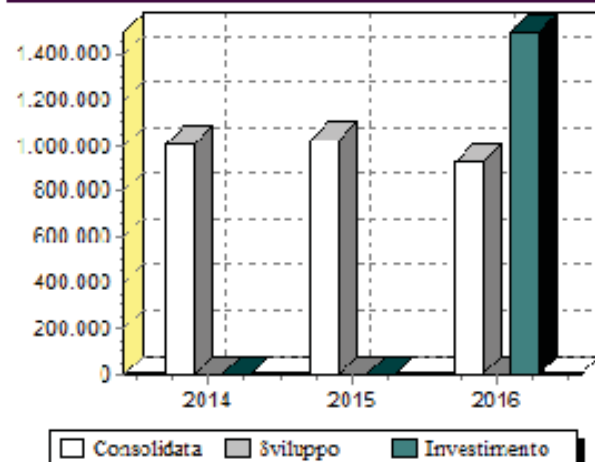
PROGRAMMAN.º 8 VIABILITA' E TRASPORTI

3.6 - SPESA PREVISTA PER LA REALIZZAZIONE DEL PROGRAMMA

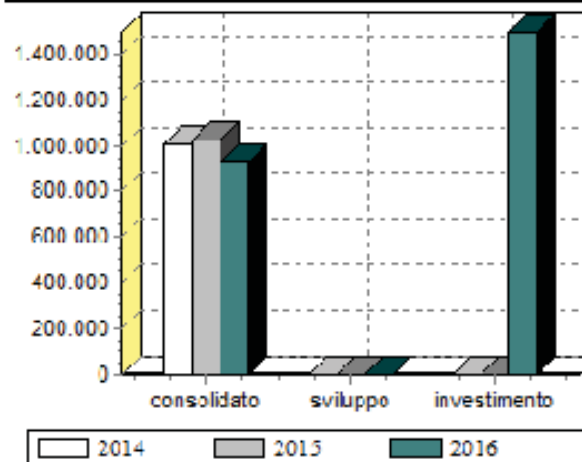
IMPIEGHI

	Spesa Corrente				Spesa per investimento		Totale (a+b+c)	V.%sul totale spese finali tit. I e II
	Consolidata		Di sviluppo		entita (c)	% su tot.		
	entita (a)	% su tot.	entita (b)	% su tot.				
Anno 2014	1.003.411,72	100	0,00	0	0,00	0	1.003.411,72	5,244
Anno 2015	1.025.919,60	100	0,00	0	0,00	0	1.025.919,60	4,772
Anno 2016	921.902,68	38,167	0,00	0	1.493.515,96	61,833	2.415.418,64	10,608

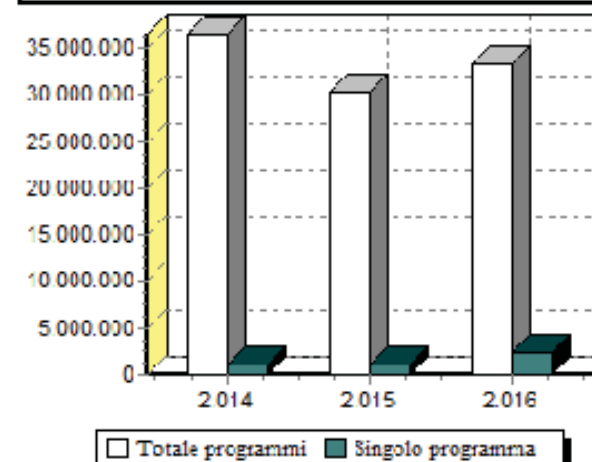
SPESA PREVISTA PER IL PROGRAMMA



RAFFRONTO PLURIENNALE PER TIPOLOGIA



RAFFRONTO SUL TOTALE DEI PROGRAMMI



RELAZIONE PREVISIONALE E PROGRAMMATICA PER IL PERIODO 2014 - 2016**3.4 - PROGRAMMA N.° 9 TERRITORIO E AMBIENTE****N.° 0 PROGETTI NEL PROGRAMMA****RESPONSABILE SIG. Ing. Bruno Zagami****3.4.1 - Descrizione del programma**

Il programma Gestione del Territorio e dell'Ambiente è diretto a rispondere alle esigenze della collettività amministrata, indirizzandosi a fornire servizi ed attività di pianificazione che siano in grado di ridisegnare il volto del Comune attraverso una politica urbanistica in linea con le attuali tendenze e nello stesso tempo garantendo un livello dei servizi attivati adeguati in termini di economicità e qualità erogata.

Si rende necessario ripensare e riorganizzare nel suo complesso la nostra "politica" dei rifiuti. Il mantenimento della natura pubblica del servizio di raccolta e di smaltimento è indispensabile per garantire la trasparenza di un settore a forte rischio di ingerenze affaristiche e anche criminose, nonché per promuovere e sostenere una migliore organizzazione della raccolta differenziata, e incentivare le buone pratiche ed i comportamenti virtuosi riguardo al riuso, al recupero e al riciclo dei rifiuti.

Si devono promuovere le buone pratiche per la riduzione della produzione rifiuti e l'aumento della raccolta differenziata rivolte ai settori produttivi. Un altro tema importante è quello degli Acquisti verdi, ovvero l'utilizzo di prodotti a basso impatto ambientale per le forniture comunali e delle attività gestite dal Comune.

Si devono promuovere attività di valutazione e ricerca attiva sui prodotti, somministrazione di questionari a utenti, clienti, produttori, commercianti, erogatori di servizi.

All'educazione allo smaltimento si deve accompagnare un efficace sistema di raccolta porta a porta, avendo chiaro che entro il 2013 la percentuale di raccolta differenziata dovrà raggiungere almeno il 50% e che, per questo risultato, lo strumento del porta a porta sarà indispensabile.

I principali servizi di bilancio inerenti a questo programma sono:

- Urbanistica e gestione del territorio
- Edilizia residenziale pubblica locale e piani di edilizia economica popolare
- Servizi di protezione civile
- Servizio idrico integrato
- Servizio smaltimento rifiuti
- Parchi e servizi per la tutela ambientale del verde, altri servizi relativi al territorio ed all'ambiente.

3.4.2 - Motivazione delle scelte**3.4.3 - Finalità da conseguire**

RELAZIONE PREVISIONALE E PROGRAMMATICA PER IL PERIODO 2014 - 2016

3.4.3.1 - Investimento

L'Amministrazione Comunale, oltre alle opere inserite all'interno del programma triennale delle OO.PP., intende, con i fondi del bilancio comunale, finanziare e realizzare i seguenti interventi:

22/07/2022
4) costruire un canile comunale.

Realizzare una moderna pianificazione urbanistica per il recupero del centro storico e delle aree a vocazione turistica, in primo luogo quelle circostanti il bivio di Lentini. Con il nuovo P.R.G. si andrà incontro alle esigenze dei cittadini prevedendo nuove aree per l'edilizia economica e popolare. Si darà compiuta attuazione alle opere finanziate con i fondi della legge 433 del 1991, quali il recupero del Palazzo Beneventano e la Biblioteca civica "Riccardo da Lentini".

.863.352,20

4.970.983,65

5.848.467,56

(1):Prestiti da istituti privati, ricorso al credito ordinario, prestiti obbligazionari e simili.

RELAZIONE PREVISIONALE E PROGRAMMATICA PER IL PERIODO 2014 - 2016

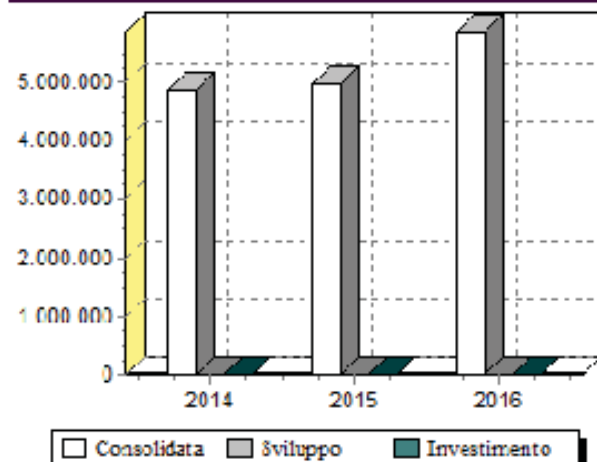
PROGRAMMAN.º 9 TERRITORIO E AMBIENTE

3.6 - SPESA PREVISTA PER LA REALIZZAZIONE DEL PROGRAMMA

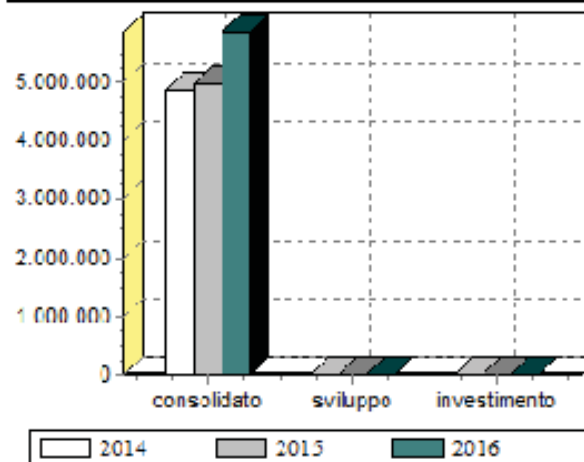
IMPIEGHI

	Spesa Corrente				Spesa per investimento		Totale (a+b+c)	V.%sul totale spese finali tit. I e II
	Consolidata		Di sviluppo		entita (c)	% su tot.		
	entita (a)	% su tot.	entita (b)	% su tot.				
Anno 2014	4.863.185,60	99,996	0,00	0	166,60	0,004	4.863.352,20	25,417
Anno 2015	4.970.983,65	100	0,00	0	0,00	0	4.970.983,65	23,125
Anno 2016	5.848.467,56	100	0,00	0	0,00	0	5.848.467,56	25,685

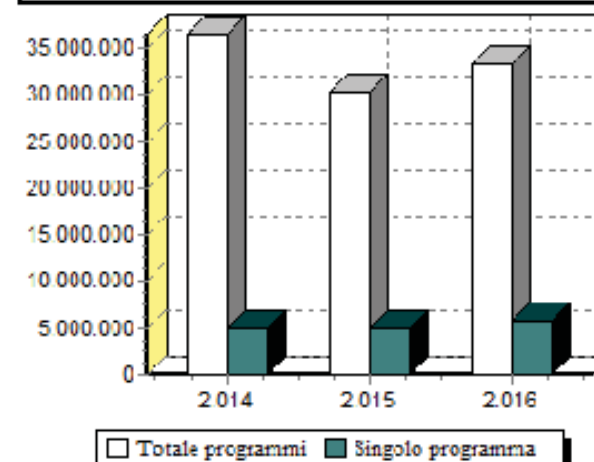
SPESA PREVISTA PER IL PROGRAMMA



RAFFRONTO PLURIENNALE PER TIPOLOGIA



RAFFRONTO SUL TOTALE DEI PROGRAMMI



RELAZIONE PREVISIONALE E PROGRAMMATICA PER IL PERIODO 2014 - 2016

3.7 - DESCRIZIONE DEL PROGETTO N.°

-

DI CUI AL PROGRAMMA N.°

RESPONSABILE SIG.

3.7.1 - Finalità da conseguire

3.7.1.1 - Investimento

RELAZIONE PREVISIONALE E PROGRAMMATICA PER IL PERIODO 2014 - 2016

PROGETTON.°

DICUIAL PROGRAMMAN°

3.8 - SPESA PREVISTA PER LA REALIZZAZIONE DEL PROGETTO

IMPIEGHI

	Spesa Corrente				Spesa per investimento		Totale (a+b+c)	V.%sul totale spese finali tit. I e II
	Consolidata		Di sviluppo		entità (c)	% su tot.		
	entità (a)	% su tot.	entità (b)	% su tot.				
Anno 2014								
Anno 2015								
Anno 2016								

RELAZIONE PREVISIONALE E PROGRAMMATICA PER IL PERIODO 2014 - 2016

3.9 - RIEPILOGO PROGRAMMI PER FONTI DI FINANZIAMENTO

Denominazione del programma (1)	Previsione pluriennale di spesa			Legge di finanziamento e regolamento UE (estremi)	FONTI DI FINANZIAMENTO (Totale della previsione pluriennale)							
	Anno di competenza	I° Anno success.	II° Anno success.		Quote di risorse generali	Stato	Regione	Provincia	UE	Cassa DD.PP. + Cr.Sp. + Ist.Prev	Altri indebitamenti (2)	Altre entrate
1	26.117.486,69	17.936.898,14	20.606.193,52		58.733.610,89	804.964,08	0,00	0,00	0,00	0,00	0,00	0,00
10	1.350.852,01	1.685.782,45	1.487.984,87		4.524.619,33	0,00	0,00	0,00	0,00	0,00	0,00	0,00
11	67.245,03	60.766,78	87.628,19		215.640,00	0,00	0,00	0,00	0,00	0,00	0,00	0,00
12	0,00	0,00	0,00		0,00	0,00	0,00	0,00	0,00	0,00	0,00	0,00
13	630.626,19	2.111.554,06	709.424,87		3.451.605,12	0,00	0,00	0,00	0,00	0,00	0,00	0,00
2	282.185,18	314.812,50	238.902,32		835.900,00	0,00	0,00	0,00	0,00	0,00	0,00	0,00
3	653.214,62	516.728,48	488.965,67		1.658.908,77	0,00	0,00	0,00	0,00	0,00	0,00	0,00
4	1.162.700,24	1.257.766,02	1.049.883,42		3.470.349,68	0,00	0,00	0,00	0,00	0,00	0,00	0,00
5	263.759,29	256.857,20	298.169,68		818.786,17	0,00	0,00	0,00	0,00	0,00	0,00	0,00
6	78.808,06	76.735,46	53.575,41		209.118,93	0,00	0,00	0,00	0,00	0,00	0,00	0,00
7	12.945,05	0,00	0,00		12.945,05	0,00	0,00	0,00	0,00	0,00	0,00	0,00
8	1.003.411,72	1.025.919,60	2.415.418,64		4.444.749,96	0,00	0,00	0,00	0,00	0,00	0,00	0,00
9	4.863.352,20	4.970.983,65	5.848.467,56		15.682.803,41	0,00	0,00	0,00	0,00	0,00	0,00	0,00

(1): il nr. del programma deve essere quello indicato al punto 3.4

(2): prestiti da istituti privati, credito ordinario, prestiti obbligazionari e simili

SEZIONE 4

STATO DI ATTUAZIONE DEI PROGRAMMI DELIBERATI NEGLI ANNI PRECEDENTI E CONSIDERAZIONI SULLO STATO DI ATTUAZIONE

RELAZIONE PREVISIONALE E PROGRAMMATICA PER IL PERIODO 2014 - 2016**4.1 - ELENCO DELLE OPERE PUBBLICHE FINANZIATE NEGLI ANNI
PRECEDENTI E NON REALIZZATE (IN TUTTO O IN PARTE)**

Descrizione (oggetto dell'opera)	Codice funzione e servizio	Anno di impegno fondi	Importo		Fonti di Finanziamento (descrizione estremi)
			Totale	Già liquidato	
POS.MUTUO 409760800 COSTR.EDIF.SCOL.POLIV.21 AULE COMPENS	04/02	1987	134.342,16	0,00	
tribunale sr - giudizio de geronimo federico c/ comune - transazione	09/01	1989	10.397,45	0,00	
APPROVAZIONE SPESA PER LIQUIDAZIONE INDENNITA' DI ESPROPRIO IN DIPENDENZA	09/01	1989	15.168,34	0,00	
APPROVAZIONE PROGETTO IMPIANTO PILOTA DELLA DISCARICA DEI RIFIUTI	09/05	1990	11.144,25	10.983,93	
SOMME DA PAGARE PER ACQUISIZIONE AREE VEDI REVERSALE N. 800 DEL 6/4/92	09/02	1992	10.708,74	0,00	
MUTUO 4316678/00 Edifici scolastici vari	08/02	1993	175.595,35	0,00	
INTERV.COSTRUTTIVO DI N.40 ALLOGGI DI EDILIZIA CONVENZIONATA -AUTORIZ.ALLA	09/02	1993	145.437,88	0,00	
ACQUISTO AREA DITTA GALIFI GIULIANA * REVERSALE N.2319/1.10.93 COOPERATIVA	09/02	1993	2.193,14	0,00	
SPESA PER OCCUPAZIONE D'URGENZA-AREE DESTINATE ALLA COSTRUZIONE	09/01	1994	18.937,58	0,00	
MAGGIORE SPESA PER LIQUIDAZ.INDENN.PROVVISORIA DI	09/01	1994	13.053,91	0,00	
IMPIANTO DI PUBBLICA ILLUMINAZIONE DELLE VIE ESPORTATORI E TRAVERSE	09/01	1994	13.876,91	0,00	
PER QUANTO VERSATO DALLA COOP. EDILIZIA LA MADDALENA	09/02	1994	1.930,00	0,00	
LAV.costruz. nuovo collettore basso acque nere e allacc. emissari centro urbano - perizia di variante e	09/01	1995	3.806,32	0,00	
POLIVALENTE DI N 21 AULE PER SCUOLA DELL'OBBLIGO NEL PIANO ZONA 167	09/01	1995	35.421,85	0,00	
SISMA DEL 13-16 DICEMBRE 1990-O.M. 2212/ DEL3/2/92AREE DA ASSEGNARE PER LA	09/02	1995	25.724,80	0,00	
VEDI CAP. 0401110 ACC. 9504520 REV.2516 DEL 10-11-95 COOP. LA ZAGARA	09/02	1995	33.433,35	0,00	
INDENNITA' DI ESPROPRIO PER INTERVENTO COSTRUTTIVO DI N.18	09/02	1995	824,78	0,00	
COOP.MAZZINI * INDENNITA' OCCUPAZIONE D'URGENZA * 24 ALLOGGI *	09/02	1995	3.204,25	0,00	
COOP. LA MADDALENA * INDENNITA' OCCUPAZIONE D'URGENZA * 16 ALLOGGI	09/02	1995	1.756,99	0,00	
COOP. LA MADDALENA * 16 ALLOGGI C.DA S. ANTONIO * VALORE ESPROPRIATIVO *	09/02	1995	6.435,05	0,00	
COOP. ALCIDE DE GASPERI * ESPROPRIAZIONE AREE PER 32 ALLOGGI *	09/02	1995	31.883,79	0,00	

RELAZIONE PREVISIONALE E PROGRAMMATICA PER IL PERIODO 2014 - 2016**4.1 - ELENCO DELLE OPERE PUBBLICHE FINANZIATE NEGLI ANNI
PRECEDENTI E NON REALIZZATE (IN TUTTO O IN PARTE)**

Descrizione (oggetto dell'opera)	Codice funzione e servizio	Anno di impegno fondi	Importo		Fonti di Finanziamento (descrizione estremi)
			Totale	Già liquidato	
Mutuo C.DD.PP. Posiz. n. 4484018/00 lavori di manutenzione straordinaria delle strade comunali	08/02	1996	772,32	0,00	
costruzione nuovo collettore basoa cque nere e allacc. emissari centro urbano - contratto 31273	09/01	1996	9.053,81	0,00	
COOP.EDILIZIA DE GASPERI * INDENNITA' PROVVISORIA DI ESPROPRIO *	09/02	1996	67.684,66	0,00	
PER QUANTO RISCOSSO DA COOPERATIVA EDILIZIA LINEA 2000-COSTO AREA	09/02	1996	15.506,66	0,00	
Lavori di sistemazione ingresso cittadino su via Seggio-approvazione progetto,spesa e	08/01	1997	4.431,12	0,00	
MODIFICA IMPEGNI DI SPESA DD.SS. 17-23-25-26-29-38/97	09/01	1997	3.698,30	0,00	
COMPLETAMENTO ACQUEDOTTO ESTERNO * approvaz. 4^ perizia di variante e assestamento	09/04	1997	10.011,04	0,00	
Piano particolareggiato di attuazione del comprensorio CE 3-1 - Affid. incarico per lo studio	01/06	1998	5.035,26	0,00	
PER OPERE DI URBANIZZAZIONE TRATTO DI VIA AGNONE ED ACQUISTO IMMOBILE DA	09/01	1998	32.115,94	0,00	
lav. costruz. collettore basso acque nere e allacc. emissari centro urbano perizia variante e suppl.	09/01	1998	617,85	0,00	
lav di costruzione collettore basso acque nere e alla. emissari centro urb. perizia di variante e suppl.	09/01	1998	544,59	0,00	
Affidamento incarico per lo studio geologico relativo alle Opere di Urbanizzazione Primaria del	09/01	1998	9.255,06	0,00	
Imp. smaltimento r.s.u. subcomprensorio Lentini - Carlentini - Francofonte - Approvaz. perizia di	09/05	1998	21.686,51	0,00	
Impianto smaltimento r.s.u. subcomprensorio Lentini - Carlentini - Francofonte - approvaz.	09/05	1998	23.324,37	0,00	
IMPIANTO DI SMALTIMENTO R.S.U. CONTRADA ARMICCI - impegno maggiore spesa	09/05	1998	13.754,95	0,00	
Cooperativa Saragat * somme versate	09/02	2000	15.313,86	0,00	
Procedura espropriativa inerente acquisizione aree occorrenti per realizzaz. intervento costruttivo	09/02	2001	14.700,37	0,00	
informatizzazione attività di protocollo. Acquisto attrezzature. assegnazione somme	01/01	2002	2.023,45	0,00	
lavori di recupero e trasformaz. in centro cult. ed espositivo ex mercato ittico conf. incarico prof. di	01/06	2002	119,40	0,00	
STUDIO TECNICO FINALIZZATO ALL'INDIVIDUAZIONE DI PERCORSI	01/06	2002	2.807,97	0,00	
lavori di adeguamento discarica r.s.u. di c/da armicci - approvaz. perizia di variante e suppletiva	01/05	2003	11.052,53	0,00	

RELAZIONE PREVISIONALE E PROGRAMMATICA PER IL PERIODO 2014 - 2016**4.1 - ELENCO DELLE OPERE PUBBLICHE FINANZIATE NEGLI ANNI
PRECEDENTI E NON REALIZZATE (IN TUTTO O IN PARTE)**

Descrizione (oggetto dell'opera)	Codice funzione e servizio	Anno di impegno fondi	Importo		Fonti di Finanziamento (descrizione estremi)
			Totale	Già liquidato	
mutuo 3174577/01 lavori di realizzazione misure di sicurezza presso il palazzo di giustizia di lentini.-	02/01	2003	17.002,96	0,00	
mutuo c.dd.pp.pos. 3174577/01compl. palazzo giustizia pagamento competenze tecniche	02/01	2003	92,12	0,00	
mutuo c.dd.pp.pos. 3174577/01compl. palazzo giustizia * contratto 32731/2003--competenze	02/01	2003	749,88	0,00	
Lavori di adeguamento della scuola riccardo da lentini alle norme della l. 23/96 - conferimento	04/05	2003	339,65	0,00	
Lavori di adeguamento della scuola riccardo da lentini alle norme della l. 23/96 - approvazione	04/05	2003	2.605,44	0,00	
protocollo informatico ed altri servizi	01/03	2004	5.548,89	2.727,64	
LAVORI DI MANUTENZIONE NEGLI IMMOBILI COMUNALI - APPROVAZIONE	01/05	2004	12.376,99	0,00	
lavori di recupero all'arena santa croce cofin. all'opera	05/02	2005	40.036,76	0,00	
lavori di completamento dell'impianto di depurazione delle acque nere a servizio dei comuni	09/04	2005	26.410,91	0,00	
Progetto EUREKA - promozione ed erogazione servizi telematici finalizzati a migliorare i rapporti	01/08	2006	55.683,00	0,00	
MUTUO 4504880/00 CON LA CASSA DEPOSITI E PRESTITI PER IL COFINANZIAMENTO DEI	08/01	2006	171.721,92	0,00	
Determina a contrattare per l'acquisto di attrezzatura per operatori segnaletica. Modalita' di	03/01	2007	10,00	0,00	
rinnovo convenzione per l'anno 2007, ammissione all'utenza del sistema del centro elaborazione dati	08/01	2007	2.938,09	0,00	
assegnazione somme al coord. del 4° sett.- affidamento incarico per la redazione dello studio	09/02	2007	3.259,36	0,00	
assegnazione somme al coord. del 4° sett.- affidamento incarico per la redazione dello studio	09/02	2007	8.370,32	0,00	
Fondi Fondazione Pisano da reinvestire	10/04	2007	1.248.896,08	0,00	
Eliminazione pericolo pubblica incolumità e messa in sicurezza ex lavatoio di Via Focea	01/05	2008	1.000,00	0,00	
determina a contrattare per l'acquisto di n.2 autoveicoli per la polizia municipale-	03/01	2008	30.000,00	0,00	
fornitura piccolo mezzo antincendio polifunzionale per il GCVPC Lentini - imp. spesa e affid. fornitura	09/03	2008	6.095,00	0,00	
Servizio di gestione dell'impianto di depurazione delle acque reflue dei comuni di lentini e carlentini.-	09/04	2008	17.142,00	0,00	
pos.4505955 00 MUTUO PER MANUTENZIONE STRAORD. RETE FOGNARIAE IDRICA-	09/04	2008	123.316,19	0,00	

RELAZIONE PREVISIONALE E PROGRAMMATICA PER IL PERIODO 2014 - 2016**4.1 - ELENCO DELLE OPERE PUBBLICHE FINANZIATE NEGLI ANNI
PRECEDENTI E NON REALIZZATE (IN TUTTO O IN PARTE)**

Descrizione (oggetto dell'opera)	Codice funzione e servizio	Anno di impegno fondi	Importo		Fonti di Finanziamento (descrizione estremi)
			Totale	Già liquidato	
Interessi capitalizzati eredità Fondazione Pisano	10/04	2008	3.531,15	0,00	
REALIZZAZIONE DI UN SISTEMA AUDIO CONFERENZA PUBBLICA PRESSO LA SALA	01/01	2009	20.000,00	12.983,16	
PROGETTO SISTEMICO PER LA REALIZZAZIONE DI UN SISTEMA DI	01/03	2009	1.116,00	0,00	
Progetto Fattoria didattica - Casa Nostra - libera terra Leontinói c/da Cuccumella - Sigona- approv.	01/05	2009	503,16	0,00	
lavori di recupero e trasformazione in centro culturale ed espositivo dell'ex mercato ittico- imp.	01/05	2009	2.922,74	0,00	
CONVENZIONE CONSIP FORNITURA SERVIZIO LUCE - IMPEGNO SOMME PER	01/06	2009	1.322,46	0,00	
LAVORI DI MANUTENZIONE ORDINARIA E STRAORD. SCUOLE DI COMPETENZA	04/05	2009	301,07	0,00	
CONVENZIONE CONSIP FORNITURA SERVIZIO LUCE - IMPEGNO SOMME PER	08/02	2009	40.933,34	10.335,82	
SERVIZIO DI GESTIONE IMPIANTO DI DEPURAZIONE ACQUE REFLUE COMUNE DI	09/04	2009	15.598,00	0,00	
Regolarizzazione ordinanza sindacale N. 36/2009- Servizio di gestione impianto depurazione acque	09/04	2009	57.370,17	0,00	
MUTUO posizione 4292897/00 lavori scuola media sostituisce capitolo erroneamente riaccertato	09/04	2009	300.000,00	0,00	
ACQUISTO DI ATTREZZATURE INFORMATICHE E MATERIALE VARIO PER IL	01/02	2010	616,40	0,00	
ACQUISTO DI ATTREZZATURE INFORMATICHE E MATERIALE VARIO PER IL	01/02	2010	991,80	0,00	
FORNITURA DI ARREDI ED ACCESSORI VARI PER L'UFF. CONTRATTI/SEGRETARIA	01/02	2010	3.800,00	3.793,35	
ACQUISTO ATTREZZATURE INFORMATICHE E COMPONENTISTICA HARDWARE PER	01/03	2010	612,00	0,00	
DETERMINA A CONTRATTARE PER L'ACQUISTO DI MATERIALE TECNICO	03/01	2010	7.342,00	0,00	
DETERMINA A CONTRATTARE PER L'ACQUISTO DI N. 1 AUTOVEICOLO PER LA	03/01	2010	15.000,00	0,00	
LAVORI DI MANUTENZIONE ORDINARIA E STRAORDINARIA SCUOLE DI COMP. COM.LE -	04/05	2010	4.346,74	0,00	
IMP. SOMME PER ACQUISIZIONE DI SERVIZI, ACQUISTI PER IST. COMPRESIVI SCUOLA	04/05	2010	780,34	0,00	
LAVORI URGENTI DA ESEGUIRE PRESSO L'EDIFICIO SCOLASTICO SEDE DEL 1° IST.	06/02	2010	1.500,00	997,23	
DETERMINA A CONTRATTARE PER L'ACQUISTO DI SEGNALETICA STRADALE	08/01	2010	16.400,00	0,00	

RELAZIONE PREVISIONALE E PROGRAMMATICA PER IL PERIODO 2014 - 2016**4.1 - ELENCO DELLE OPERE PUBBLICHE FINANZIATE NEGLI ANNI
PRECEDENTI E NON REALIZZATE (IN TUTTO O IN PARTE)**

Descrizione (oggetto dell'opera)	Codice funzione e servizio	Anno di impegno fondi	Importo		Fonti di Finanziamento (descrizione estremi)
			Totale	Già liquidato	
CONVENZIONE CONSIP GEMMO S.P.A. FORNITURA DEL SERVIZIO LUCE PER LA	08/02	2010	19.000,00	0,00	
SERVIZIO DI GESTIONE IMPIANTO ACQUE REFLUE COMUNI DI LENTINI E CARLENTINI	09/04	2010	221.344,00	0,00	
PROGETTO DENOMINATO TERRA NOSTRA REALIZZAZIONE DI UN IMPIANTO IRRIGUO	09/06	2010	7.729,50	0,00	
ACQUISTO DI ATTREZZATURE PER LA REALIZZAZIONE DEL MERCATO	09/06	2010	7.014,00	0,00	
LAVORI DI MANUTENZIONE IMPIANTI ELETTRICI 4° IST. COMPRESIVO DI VIA F.	01/01	2011	3.582,00	0,00	
15° censimento della popolazione e delle abitazioni 2011 - rettifica imputazione contributo istat a	01/02	2011	2.559,50	0,00	
LAVORI DI MANUTENZIONE IMPIANTI ELETTRICI 4° IST. COMPRESIVO DI VIA F.	01/05	2011	20.000,00	0,00	
LAVORI DI MANUTENZIONE IMPIANTI ELETTRICI 4° IST. COMPRESIVO DI VIA F.	01/05	2011	44.418,00	0,00	
LAVORI DI REALIZZAZIONE DI UNA VIA DI FUGA PER IL QUARTIERE S. PAOLO IN	01/05	2011	1.475,50	0,00	
DETERMINA A CONTRATTARE PER ACQUISTO AUTOVETTURA PER LA POLIZIA	03/01	2011	10.000,00	0,00	
DETERMINA A CONTRATTARE PER ACQU. DI MATERIALE TECNICO SCIENTIFICO	03/01	2011	15.580,00	0,00	
SERVIZIO DI MANUTENZIONE E ADEGUAMENTO DELL'IMPIANTO	04/05	2011	20.000,00	0,00	
SERVIZIO DI MANUTENZIONE E ADEGUAMENTO DELL'IMPIANTO	04/05	2011	1.000,00	0,00	
IMP. SOMME PER ACQUISTI E SRVIZI PER IST. COMPRESIVI UFF. ISTRUZIONE E	04/05	2011	7.000,00	865,51	
LAVORI DI MANUTENZIONE IMPIANTI ELETTRICI 4° IST. COMPRESIVO DI VIA F.	04/05	2011	9.000,00	0,00	
IMP. SOMMA PER ACQUISTO SCAFFALATURE PER LA BIBLIOTECA	05/01	2011	5.000,00	0,00	
DETERMINA A CONTRATTARE PER L' ACQUISTO DI SEGNALETICA STRADALE	08/01	2011	16.400,00	0,00	
pos. 6001582/00 Opere stradali - Lavori di riqualificazione urbana di Piazza Umberto e Piazza	08/01	2011	314.000,00	0,00	
REALIZZAZIONE E FORNITURA DI TARGHETTE PER LA NUMERAZIONE CIVICA	09/01	2011	1.000,00	0,00	
REGOLARIZZAZIONE ORD. SIND. N.1/2011 ASSEGNAZIONE SOMMA	09/04	2011	30.168,00	0,00	
Servizio di gestione dell'impianto di depurazione delle acque reflue dei Comuni di Lentini e Carlentini	09/04	2011	184.365,28	0,00	

RELAZIONE PREVISIONALE E PROGRAMMATICA PER IL PERIODO 2014 - 2016**4.1 - ELENCO DELLE OPERE PUBBLICHE FINANZIATE NEGLI ANNI
PRECEDENTI E NON REALIZZATE (IN TUTTO O IN PARTE)**

Descrizione (oggetto dell'opera)	Codice funzione e servizio	Anno di impegno fondi	Importo		Fonti di Finanziamento (descrizione estremi)
			Totale	Già liquidato	
LAVORI DI MESSA IN SICUREZZA D'EMERGENZA DELLA DISCARICA DI C.DA	09/05	2011	529.277,67	0,00	
LAVORI DI MESSA A NORMA IMPIANTO C.C.R. CENTRO COMUNALE DI RACCOLTA IN	09/05	2011	19.773,84	0,00	
ACQUISTO PERSONAL COMPUTER, STAMPANTE E SCANNER PER LO	09/06	2011	5.000,00	4.987,90	
LAVORI URGENTI E PRIMO INTERVENTO PER LA MESSA IN SICUREZZA DELLA CHIESA	01/01	2012	2.783,08	1.930,18	
LAVORI URGENTI PER L'ESECUZIONE DEI LAVORI DI RIFACIMENTO PILASTRATURA	01/01	2012	3.200,00	0,00	
LAVORI URGENTI PER L'ESECUZIONE DEI LAVORI DI RIFACIMENTO PILASTRATURA	01/01	2012	203,17	0,00	
LAVORI DI MANUTENZIONE NELLE SCUOLE DI COMPETENZA COMUNALE E NEGLI	01/01	2012	6.551,05	0,00	
FORNITURE PER GLI UFFICI DEL 1° SETTORE IMP. SOMME-	01/02	2012	3.500,00	0,00	
AMPLIAMENTO DELLA RETE WI-FI DELL'ENTE E CONTESTUALMENTE DEI 4	01/03	2012	4.166,08	0,00	
FORNITURA DI MATERIALE WI-FI E ROUTING PER L'AMPLIAMENTO DELLA	01/03	2012	4.000,00	3.965,28	
SOFTWARE PER LA GESTIONE DELLA CONTABILITÀ SPECIALE DELL'ENTE .	01/03	2012	726,98	0,00	
SOFTWARE PER LA GESTIONE DELLA CONTABILITÀ SPECIALE DELL'ENTE .	01/03	2012	898,42	812,70	
ASSISTENZA SISTEMATICA E MANUTENZIONE DELLA RETE WI-FI DEL	01/03	2012	10.000,00	0,00	
LAVORI DI RIQUALIFICAZIONE URBANA DI P.ZZA UMBERTO E PIAZZA DUOMO-	01/05	2012	1.500,00	0,00	
LIBERA TERRA LEONTINOI - CASA NOSTRA - FATTORIA DELLA LEGALITA' - LAV.	01/05	2012	36.168,58	0,00	
LEGGE N. 433/1991. INTERVENTO DENOMINATO "EDIFICIO MUNICIPALE"	01/05	2012	2.236,00	0,00	
IMPEGNO SOMME PER FORNITURA DI N.2 PORTE IN FERRO. SPOSTAMENTO E	03/01	2012	1.633,50	0,00	
LIQUIDAZIONE FATTURA ALLA DITTA BOSCO GIOVANNI. CIG: Z5D07D7BA7	03/01	2012	1.113,20	0,00	
LIQUIDAZIONE FATTURA DITTA MAGGIOLI PER ACQUISTO CONTRASSEGNO	03/01	2012	277,09	0,00	
DETERMINA A CONTRATTARE PER ACQUISTO MATERIALE TECNICO	03/01	2012	5.732,00	0,00	
DETERMINA A CONTRATTARE PER ACQUISTO AUTOVETTURA PER LA POLIZIA	03/01	2012	10.000,00	0,00	

RELAZIONE PREVISIONALE E PROGRAMMATICA PER IL PERIODO 2014 - 2016**4.1 - ELENCO DELLE OPERE PUBBLICHE FINANZIATE NEGLI ANNI PRECEDENTI E NON REALIZZATE (IN TUTTO O IN PARTE)**

Descrizione (oggetto dell'opera)	Codice funzione e servizio	Anno di impegno fondi	Importo		Fonti di Finanziamento (descrizione estremi)
			Totale	Già liquidato	
LAVORI URGENTI PER ELIMINARE LA SITUAZIONE DI PERICOLO E RIPRISTINO	04/05	2012	20.000,00	0,00	
LAVORI URGENTI PER ELIMINARE LA SITUAZIONE DI PERICOLO E RIPRISTINO	04/05	2012	3.000,00	0,00	
LAVORI DI MANUTENZIONE NELLE SCUOLE DI COMPETENZA COMUNALE E NEGLI	04/05	2012	20.000,00	0,00	
MANUTENZIONE STRAORDINARIA ESERCIZIO DI CONDUZIONE DEGLI IMPIANTI	04/05	2012	7.000,00	0,00	
LAVORI DI MANUTENZIONE DA EFFETTUARE NELLA CABINA ELETTRICA A	06/01	2012	18.000,00	0,00	
ORDINANZA FORNITURA E POSA MANUFATTI IN FERRO	08/01	2012	5.000,00	4.987,85	
LAVORI DI SOMMA URGENZA PER LA MANUTENZIONE DELLE RETI IDRICA E	08/01	2012	28.000,00	0,00	
IMPEGNO SOMME PER LIQUIDAZIONE FATTURE 3° SETT. LL.PP.	08/01	2012	9.000,00	0,00	
LIQUIDAZIONE FATTURA PER ACQUISTO SEGNALETICA STRADALE . C.I.G. Z5F07D7C31	08/01	2012	863,94	0,00	
LAVORI DI MANUTENZIONE DELLE VIE CITTADINE, ANNI 2012/2013.	08/01	2012	6.649,40	0,00	
DETERMINA A CONTRATTARE PER ACQUISTO DI SEGNALETICA STRADALE	08/01	2012	15.748,03	0,00	
RIMODULAZIONE DEL PROGETTO DI REALIZZAZIONE DEL SIT URBANISTICO PER	09/01	2012	17.308,06	0,00	
PROGETTO PER LA REALIZZAZIONE DEL SIT URBANISTICO PER L'EROGAZIONE DEI	09/01	2012	1.923,12	0,00	
RIPRISTINO MATERIALI DANNEGGIATI E/O TRAFUGATI DALL'UFFICIO TOSNC.-	09/01	2012	1.000,00	0,00	
FORNITURA DI CARTELLI PER PROTEZIONE CIVILE E DI MATERIALI PER LA	09/03	2012	8.000,00	0,00	
FORNITURA DI DISPOSITIVO DI SEGNALAZIONE SUPPLEMENTARE	09/03	2012	2.000,00	0,00	
IMPIANTO DI DEPURAZIONE DEI COMUNI DI LENTINI E CARLENTINI FORNITURA DI	09/04	2012	27.164,50	0,00	
SVUOTAMENTO E PULIZIA DELLA VASCA DI SOLLEVAMENTO FOGNARIO DI CONTRADA	09/04	2012	7.100,00	0,00	
REGOLARIZZAZIONE LAVORI DI SOMMA URGENZA AL POZZO GANGEMI	09/04	2012	10.000,00	0,00	
REGOLARIZZAZIONE LAVORI DI SOMMA URGENZA AL POZZO GANGEMI	09/04	2012	2.000,00	0,00	
LAVORI DI SOMMA URGENZA PER LA MANUTENZIONE DELLE RETI IDRICA E	09/04	2012	7.000,00	0,00	

RELAZIONE PREVISIONALE E PROGRAMMATICA PER IL PERIODO 2014 - 2016**4.1 - ELENCO DELLE OPERE PUBBLICHE FINANZIATE NEGLI ANNI
PRECEDENTI E NON REALIZZATE (IN TUTTO O IN PARTE)**

Descrizione (oggetto dell'opera)	Codice funzione e servizio	Anno di impegno fondi	Importo		Fonti di Finanziamento (descrizione estremi)
			Totale	Già liquidato	
SERVIZIO GESTIONE DELL'IMP. DI DEPURAZIONE DELLE ACQUE REFLUE DEI	09/04	2012	157.200,78	0,00	
impegno per somme ministero infrastrutture	09/05	2012	63.235,00	0,00	
COSTRUZIONE RIFUGIO SANITARIO PER CANI E GATTI.- FORNITURA MODULI	09/06	2012	70.000,00	0,00	
ACQUISTO SOFTWARE PROFESSIONALE "ACCA" PER PROGETTAZIONE ED	10/04	2012	2.871,57	2.741,50	
IMP. SOMME PER ACQUISTO BENI MOBILI, MACCHINE E ATTREZZATURE TECNICO	10/04	2012	18.128,43	0,00	

RELAZIONE PREVISIONALE E PROGRAMMATICA PER IL PERIODO 2014 - 2016

4.2 - Considerazioni sullo stato di attuazione dei programmi (1)

(1): indicare anche Accordi di programma, Patti territoriali, ecc.

SEZIONE 5

RILEVAZIONE PER IL CONSOLIDAMENTO

DEI CONTI PUBBLICI(Art. 12, comma 8, D. L.vo 77/1995)

RELAZIONE PREVISIONALE E PROGRAMMATICA PER IL PERIODO 2014 - 2016

5.2 - DATI ANALITICI DI CASSA DELL'ULTIMO CONSUNTIVO DELIBERATO DAL CONSIGLIO PER L'ANNO 2012

(Sistema contabile ex D.L.vo 77/95 e D.P.R. 194/96)

Classificazione funzionale	1	2	3	4	5	6	7	8			9				10	11					12	Totale generale
								Viabilità e trasporti			Gestione territorio e dell'ambiente					Sviluppo economico						
Classificazione economica	Amm. n gestione e control.	Giustiz.	Polizia locale	Istruz. pubblic.	Cultura e beni culturali	Settore sport e ricreat.	Turismo	Viabil. illumin serv. 01 e 02	Traspor. pubbl. serv. 03	Totale	Ediliz. residen. pubblica serv. 02	Serviz. idrico serv. 04	Altre serv. 01, 03, 05 e 06	Totale	Settore sociale	Industr. artig. serv. 04 e 06	Comme serv. 05	Agric. serv. 07	Altre serv. da 01 a 03	Totale	Servizi produtt.	
A) SPESE CORRENTI																						
1. Personale	3.448.354,86	150.534,91	558.155,97	974.453,50	281.400,21	64.614,48	0,00	0,00	0,00	0,00	158.165,91	48.300,49	642.267,21	848.733,61	325.042,96	0,00	42.006,16	0,00	0,00	42.006,16	0,00	6.693.296,66
di cui:																						
- oneri sociali	0,00	0,00	0,00	0,00	0,00	0,00	0,00	0,00	0,00	0,00	0,00	0,00	0,00	0,00	0,00	0,00	0,00	0,00	0,00	0,00	0,00	0,00
- ritenute IRPEF	0,00	0,00	0,00	0,00	0,00	0,00	0,00	0,00	0,00	0,00	0,00	0,00	0,00	0,00	0,00	0,00	0,00	0,00	0,00	0,00	0,00	0,00
2. Acquisto beni e servizi	984.171,20	111.258,85	51.966,37	220.113,45	17.694,59	35.606,58	54.067,66	458.006,11	0,00	458.006,11	230.331,42	18.666,30	3.846.424,86	4.095.422,58	369.034,55	22.074,67	1.081,68	0,00	0,00	23.156,35	0,00	6.420.498,29
Trasferimenti correnti																						
3. Trasferimenti a famiglie e Ist.Soc	8.107,24	0,00	0,00	69.263,79	45.373,41	15.230,00	0,00	0,00	0,00	0,00	0,00	0,00	0,00	739.346,57	0,00	0,00	0,00	0,00	0,00	0,00	0,00	877.321,01
4. Trasferimenti a imprese private	350,00	0,00	0,00	0,00	0,00	0,00	0,00	240.867,11	0,00	240.867,11	0,00	0,00	0,00	303.757,27	0,00	0,00	0,00	0,00	0,00	0,00	0,00	544.974,38
5. Trasferimenti a Enti pubblici	0,00	0,00	0,00	0,00	903,50	0,00	0,00	0,00	0,00	0,00	0,00	0,00	24.125,73	0,00	54,00	0,00	0,00	1.032,92	1.086,92	0,00	0,00	26.116,15
di cui:																						
- Stato e Enti Amm.n.c Ck	0,00	0,00	0,00	0,00	0,00	0,00	0,00	0,00	0,00	0,00	0,00	0,00	0,00	0,00	0,00	0,00	0,00	0,00	0,00	0,00	0,00	0,00
- Regione	0,00	0,00	0,00	0,00	0,00	0,00	0,00	0,00	0,00	0,00	0,00	0,00	0,00	0,00	54,00	0,00	0,00	0,00	54,00	0,00	0,00	54,00
- Province e Città metropolitane	0,00	0,00	0,00	0,00	903,50	0,00	0,00	0,00	0,00	0,00	0,00	0,00	0,00	0,00	0,00	0,00	0,00	0,00	0,00	0,00	0,00	903,50
- Comuni e Unione Comuni	0,00	0,00	0,00	0,00	0,00	0,00	0,00	0,00	0,00	0,00	0,00	0,00	0,00	0,00	0,00	0,00	0,00	0,00	0,00	0,00	0,00	0,00
- Az. sanitarie e Ospedaliere	0,00	0,00	0,00	0,00	0,00	0,00	0,00	0,00	0,00	0,00	0,00	0,00	0,00	0,00	0,00	0,00	0,00	0,00	0,00	0,00	0,00	0,00
- Consorzi di comuni e Istituzioni	0,00	0,00	0,00	0,00	0,00	0,00	0,00	0,00	0,00	0,00	0,00	0,00	0,00	0,00	0,00	0,00	0,00	0,00	0,00	0,00	0,00	0,00
- Comunità montane	0,00	0,00	0,00	0,00	0,00	0,00	0,00	0,00	0,00	0,00	0,00	0,00	0,00	0,00	0,00	0,00	0,00	0,00	0,00	0,00	0,00	0,00
- Aziende di pubblici servizi	0,00	0,00	0,00	0,00	0,00	0,00	0,00	0,00	0,00	0,00	0,00	24.125,73	24.125,73	0,00	0,00	0,00	0,00	0,00	0,00	0,00	0,00	24.125,73
- Altri Enti Amm.n.c Locale	0,00	0,00	0,00	0,00	0,00	0,00	0,00	0,00	0,00	0,00	0,00	0,00	0,00	0,00	0,00	0,00	0,00	1.032,92	1.032,92	0,00	0,00	1.032,92
6. Totale trasferimenti correnti																						
(3+4+5)	8.457,24	0,00	0,00	69.263,79	46.276,91	15.230,00	0,00	240.867,11	0,00	240.867,11	0,00	0,00	24.125,73	24.125,73	1.043.103,84	54,00	0,00	0,00	1.032,92	1.086,92	0,00	1.448.411,54
7. Interessi passivi	71.162,37	36.158,77	0,00	0,00	0,00	0,00	0,00	65.641,51	0,00	65.641,51	13.797,80	0,00	0,00	13.797,80	0,00	0,00	0,00	0,00	0,00	0,00	0,00	186.760,45
8. Altre spese correnti	534.982,51	14.633,74	46.779,50	79.477,18	18.417,08	4.039,89	0,00	0,00	0,00	40.005,82	3.272,08	123.864,51	167.142,41	34.972,48	0,00	2.908,37	0,00	0,00	2.908,37	0,00	0,00	903.353,16
TOTALE SPESE CORRENTI																						
(1+2+6+7+8)	5.047.128,18	312.586,27	656.901,84	1.343.307,92	363.788,79	119.490,95	54.067,66	764.514,73	0,00	764.514,73	442.300,95	70.238,87	4.636.682,31	5.149.222,13	1.772.153,83	22.128,67	45.996,21	0,00	1.032,92	69.157,80	0,00	15.652.320,10

RELAZIONE PREVISIONALE E PROGRAMMATICA PER IL PERIODO 2014 - 2016

5.2 - DATI ANALITICI DI CASSA DELL'ULTIMO CONSUNTIVO DELIBERATO DAL CONSIGLIO PER L'ANNO 2012

(Sistema contabile ex D.L.vo 77/95 e D.P.R. 194/96)

Classificazione funzionale	1	2	3	4	5	6	7	8			9				10	11					12	Totale generale		
								Viabilità e trasporti			Gestione territorio e dell'ambiente					Sviluppo economico								
								Viabil. illumin. serv. 01 e 02	Traspor. pubbl. serv. 03	Totale	Ediliz. residen. pubblica serv. 02	Serviz. idrico serv. 04	Altre serv. 01, 03, 05 e 06	Totale		Settore sociale	Industr. artig. serv. 04 e 06	Comme serv. 05	Agric. serv. 07	Altre serv. da 01 a 03			Totale	Servizi produtt.
Classificazione economica	Amm. n gestione e control.	Giustiz.	Polizia locale	Istruz. pubblic.	Cultura e beni culturali	Settore sport e ricreat.	Turismo	Viabil. illumin. serv. 01 e 02	Traspor. pubbl. serv. 03	Totale	Ediliz. residen. pubblica serv. 02	Serviz. idrico serv. 04	Altre serv. 01, 03, 05 e 06	Totale	Settore sociale	Industr. artig. serv. 04 e 06	Comme serv. 05	Agric. serv. 07	Altre serv. da 01 a 03	Totale	Servizi produtt.	Totale generale		
B) SPESE in C/CAPITALE																								
1. Costituzione di capitali fissi	259.423,69	0,00	3.549,70	44.265,77	3.448,50	997,23	0,00	54.274,27	0,00	54.274,27	70.781,45	0,00	25.973,90	96.755,35	5.669,70	0,00	0,00	0,00	0,00	0,00	0,00	0,00	0,00	468.384,21
di cui:																								
- beni mobili, macchine e attrez.	154.418,13	0,00	3.549,70	6.538,51	3.448,50	0,00	0,00	0,00	0,00	0,00	0,00	0,00	25.973,90	25.973,90	5.669,70	0,00	0,00	0,00	0,00	0,00	0,00	0,00	0,00	199.598,44
tecnico-scient.	0,00	0,00	0,00	0,00	0,00	0,00	0,00	0,00	0,00	0,00	0,00	0,00	0,00	0,00	0,00	0,00	0,00	0,00	0,00	0,00	0,00	0,00	0,00	0,00
Trasferimenti in c/capitale																								
2. Trasferimenti a famiglie e Ist. Soc	0,00	0,00	0,00	0,00	0,00	0,00	0,00	0,00	0,00	0,00	0,00	0,00	0,00	0,00	0,00	0,00	0,00	0,00	0,00	0,00	0,00	0,00	0,00	0,00
3. Trasferimenti a imprese private	0,00	0,00	0,00	0,00	0,00	0,00	0,00	0,00	0,00	0,00	0,00	0,00	0,00	0,00	0,00	0,00	0,00	0,00	0,00	0,00	0,00	0,00	0,00	0,00
4. Trasferimenti a Enti pubblici	0,00	0,00	0,00	0,00	0,00	0,00	0,00	0,00	0,00	0,00	0,00	0,00	0,00	0,00	0,00	0,00	0,00	0,00	0,00	0,00	0,00	0,00	0,00	0,00
di cui:																								
- Stato e Enti Amm. n. C. l. c.	0,00	0,00	0,00	0,00	0,00	0,00	0,00	0,00	0,00	0,00	0,00	0,00	0,00	0,00	0,00	0,00	0,00	0,00	0,00	0,00	0,00	0,00	0,00	0,00
- Regione	0,00	0,00	0,00	0,00	0,00	0,00	0,00	0,00	0,00	0,00	0,00	0,00	0,00	0,00	0,00	0,00	0,00	0,00	0,00	0,00	0,00	0,00	0,00	0,00
- Province e Città metropolitane	0,00	0,00	0,00	0,00	0,00	0,00	0,00	0,00	0,00	0,00	0,00	0,00	0,00	0,00	0,00	0,00	0,00	0,00	0,00	0,00	0,00	0,00	0,00	0,00
- Comuni e Unione Comuni	0,00	0,00	0,00	0,00	0,00	0,00	0,00	0,00	0,00	0,00	0,00	0,00	0,00	0,00	0,00	0,00	0,00	0,00	0,00	0,00	0,00	0,00	0,00	0,00
- Az. sanitarie e Ospedaliere	0,00	0,00	0,00	0,00	0,00	0,00	0,00	0,00	0,00	0,00	0,00	0,00	0,00	0,00	0,00	0,00	0,00	0,00	0,00	0,00	0,00	0,00	0,00	0,00
- Consorzi di comuni e Istituzioni	0,00	0,00	0,00	0,00	0,00	0,00	0,00	0,00	0,00	0,00	0,00	0,00	0,00	0,00	0,00	0,00	0,00	0,00	0,00	0,00	0,00	0,00	0,00	0,00
- Comunità montane	0,00	0,00	0,00	0,00	0,00	0,00	0,00	0,00	0,00	0,00	0,00	0,00	0,00	0,00	0,00	0,00	0,00	0,00	0,00	0,00	0,00	0,00	0,00	0,00
- Aziende di pubblici servizi	0,00	0,00	0,00	0,00	0,00	0,00	0,00	0,00	0,00	0,00	0,00	0,00	0,00	0,00	0,00	0,00	0,00	0,00	0,00	0,00	0,00	0,00	0,00	0,00
- Altri Enti Amm. n. Locale	0,00	0,00	0,00	0,00	0,00	0,00	0,00	0,00	0,00	0,00	0,00	0,00	0,00	0,00	0,00	0,00	0,00	0,00	0,00	0,00	0,00	0,00	0,00	0,00
5. Totale trasferimenti in																								
c/capitale(2+3+4)	0,00	0,00	0,00	0,00	0,00	0,00	0,00	0,00	0,00	0,00	0,00	0,00	0,00	0,00	0,00	0,00	0,00	0,00	0,00	0,00	0,00	0,00	0,00	0,00
6. Partecipazioni e Conferimenti	0,00	0,00	0,00	0,00	0,00	0,00	0,00	0,00	0,00	0,00	0,00	0,00	0,00	0,00	0,00	0,00	0,00	0,00	0,00	0,00	0,00	0,00	0,00	0,00
7. Concess. cred. e anticipazioni	0,00	0,00	0,00	0,00	0,00	0,00	0,00	0,00	0,00	0,00	0,00	0,00	0,00	0,00	0,00	0,00	0,00	0,00	0,00	0,00	0,00	0,00	0,00	0,00
TOTALE SPESE in C/CAPITALE																								
(1+5+6+7)	259.423,69	0,00	3.549,70	44.265,77	3.448,50	997,23	0,00	54.274,27	0,00	54.274,27	70.781,45	0,00	25.973,90	96.755,35	5.669,70	0,00	0,00	0,00	0,00	0,00	0,00	0,00	0,00	468.384,21
TOTALE GENERALE SPESA	5.306.551,87	312.586,27	660.451,54	1.387.573,69	367.237,29	120.488,18	54.067,66	818.789,00	0,00	818.789,00	513.082,40	70.238,87	4.662.656,21	5.245.977,48	1.777.823,53	22.128,67	45.996,21	0,00	1.032,92	69.157,80	0,00	0,00	16.120.704,31	

SEZIONE 6

**CONSIDERAZIONI FINALI SULLA COERENZA DEI
PROGRAMMI RISPETTO AI PIANI REGIONALI DI SVILUPPO,
AI PIANI REGIONALI DI SETTORE, AGLI ATTI
PROGRAMMATICI DELLA REGIONE**

RELAZIONE PREVISIONALE E PROGRAMMATICA PER IL PERIODO 2014 - 2016

6.1 - Valutazioni finali della programmazione.

LENTINI

li 22/07/2022

Il Segretario

Il Responsabile del Servizio
Finanziario

Firmato digitalmente da

SALVATORE SARPI

(solo per i comuni che non hanno il Direttore Generale)

Il Rappresentante Legale

SerialNumber =
TINIT-SRPSVT56B22M1000
C = IT
Data e ora della firma:
19/08/2022 16:07:36

Timbro
dell'Ente

BILANCIO DI PREVISIONE

PARTE I - ENTRATA - 2014

Risorsa		Accertamenti ultimo esercizio chiuso	Previsioni definitive esercizio in corso	PREVISIONI DI COMPETENZA per l'eserc. al quale si riferisce il presente bilancio			Annotazioni
Codice e Numero	Denominazione			VARIAZIONI		SOMME RISULTANTI	
				in aumento	in diminuzione		
1	2	3	4	5	6	7	8
	Fondo Pluriennale Vincolato						
	Somma avanzo Amministrazione		63.000,00		6.309,52	56.690,48	
	di cui: Avanzo Amm.ne Vincolato.		63.000,00		6.309,52	56.690,48	
	Avanzo Amm.ne Finanziamento Investimenti						
	Avanzo Amm.ne Fondo Ammortamento						
	Avanzo Amm.ne Non Vincolato						
	Titolo 1 - ENTRATE TRIBUTARIE						
	1 01 Categoria 01 - IMPOSTE						
1010102	Entrate derivanti dal 5 per mille irpef	1.070,77	751,14	381,84		1.132,98	
1010110	Imposta comunale sugli immobili (ICI)	3.829.857,00	2.591.604,14	326.992,47		2.918.596,61	
1010115	accertamenti I.C.I. in rettifica e d'ufficio	97.646,79	40.000,00	35.000,00		75.000,00	
1010120	Imposta comunale sulla pubblicita'	54.491,90	20.000,00	1.592,00		21.592,00	
1010130	Addizionale comunale sul consumo dell'energia elettrica	305.174,78		6.862,80		6.862,80	

BILANCIO DI PREVISIONE

PARTE I - ENTRATA - 2014

Risorsa		Accertamenti ultimo esercizio chiuso	Previsioni definitive esercizio in corso	PREVISIONI DI COMPETENZA per l'eserc. al quale si riferisce il presente bilancio			Annotazioni
Codice e Numero	Denominazione			VARIAZIONI		SOMME RISULTANTI	
				in aumento	in diminuzione		
1	2	3	4	5	6	7	8
1010140	Addizionale comunale IRPEF	1.132.697,60	1.200.000,00	629,72		1.200.629,72	
	Totale categoria 01	5.420.938,84	3.852.355,28	371.458,83		4.223.814,11	
	1 02 Categoria 02 - TASSE						
1020300	Tassa smaltimento dei rifiuti solidi urbani	3.387.010,57	3.550.777,00		3.530.777,00	20.000,00	
1020301	TARI - TARIFFA SUI RIFIUTI			3.894.396,07		3.894.396,07	
1020310	Tassa per l'occupazione di spazi ed aree pubbliche	87.520,50	120.950,44		20.950,44	100.000,00	
1020330	Tassa concessione tesserino raccolta funghi	210,00	2.000,00		1.000,00	1.000,00	
	Totale categoria 02	3.474.741,07	3.673.727,44	3.894.396,07	3.552.727,44	4.015.396,07	
	1 03 Categoria 03 - TRIBUTI SPECIALI ED ALTRE ENTRATE TRIBUTARIE PROPRIE						
1030400	Fondo di solidarietà comunale		1.992.167,28		410.622,51	1.581.544,77	
1030500	Diritti sulle pubbliche affissioni	19.000,00	20.000,00		250,00	19.750,00	
1030510	Sanzioni in materia tributaria			516,00		516,00	
1030540	TASI TRIBUTATO SUI SERVIZI INDIVISIBILI			300.000,00		300.000,00	
	Totale categoria 03	19.000,00	2.012.167,28	300.516,00	410.872,51	1.901.810,77	
	Riassunto titolo 1 - entrate tributarie						

BILANCIO DI PREVISIONE

PARTE I - ENTRATA - 2014

Risorsa		Accertamenti ultimo esercizio chiuso	Previsioni definitive esercizio in corso	PREVISIONI DI COMPETENZA per l'eserc. al quale si riferisce il presente bilancio			Annotazioni
Codice e Numero	Denominazione			VARIAZIONI		SOMME RISULTANTI	
				in aumento	in diminuzione		
1	2	3	4	5	6	7	8
	Categoria 01 totali	5.420.938,84	3.852.355,28	371.458,83		4.223.814,11	
	Categoria 02 totali	3.474.741,07	3.673.727,44	3.894.396,07	3.552.727,44	4.015.396,07	
	Categoria 03 totali	19.000,00	2.012.167,28	300.516,00	410.872,51	1.901.810,77	
	Totale titolo 1	8.914.679,91	9.538.250,00	4.566.370,90	3.963.599,95	10.141.020,95	
	Titolo 2 - ENTRATE DERIVANTI DA CONTRIBUTI E TRASFERIMENTI CORRENTI DELLO STATO, DELLA REGIONE E DI ALTRI ENTIPUBBLICI						
	2 01 Categoria 01 - CONTRIBUTI E TRASFERIMENTI CORRENTI DELLO STATO						
2010800	CONTRIBUTO ORDINARIO	2.746.200,19	2.246,14			2.246,14	
2010810	Contributo dello Stato spese primo impianto Tribunale	312.341,50		113.106,64		113.106,64	
2010830	Altri contributi dello Stato	42.061,41	4.272.270,70		3.189.198,50	1.083.072,20	
2010832	Altri contributi dello Stato - buoni libro		68.995,00		68.995,00		
	Totale categoria 01	3.100.603,10	4.343.511,84	113.106,64	3.258.193,50	1.198.424,98	
	2 02 Categoria 02 - CONTRIBUTI E TRASFERIMENTI CORRENTI DELLA REGIONE						
2021000	Trasferimenti della Regione L.R. 6/97 Fondo Autonomie	1.906.374,15	1.934.152,95		314.201,39	1.619.951,56	
2021011	TRASFERIMENTO DELLA REGIONE PER PERSONALE L.R. 85/95	1.162.527,46	1.162.527,46			1.162.527,46	
2021020	Trasferimento della Regione per Produttività VV.UU.	28.058,87	28.060,00		967,72	27.092,28	
2021030	Trasferimenti della Regione per tutte le assunzioni a carico della stessa	303.676,65	303.676,65			303.676,65	

BILANCIO DI PREVISIONE

PARTE I - ENTRATA - 2014

Risorsa		Accertamenti ultimo esercizio chiuso	Previsioni definitive esercizio in corso	PREVISIONI DI COMPETENZA per l'eserc. al quale si riferisce il presente bilancio			Annotazioni
Codice e Numero	Denominazione			VARIAZIONI		SOMME RISULTANTI	
				in aumento	in diminuzione		
1	2	3	4	5	6	7	8
2021040	Trasferimenti Regione per disabili mentali	144.223,63	160.000,00	89.626,36		249.626,36	
2021050	trasferimento regionale per trasporto scolastico		9.192,00	6.758,81		15.950,81	
2021200	Riparto della riserva in favore degli EE.LL. che hanno attivato misure di fuoriuscita dal bacino degli L.S.U. circolare 14/2009	92.770,47					
	Totale categoria 02	3.637.631,23	3.597.609,06	96.385,17	315.169,11	3.378.825,12	
	2 03 Categoria 03 - CONTRIBUTI E TRASFERIMENTI DALLA REGIONE PER FUNZIONI DELEGATE						
2031270	Trasferimento della Regione in materia di trasporti (funzione delegata o sub delegata)	177.028,43	177.028,43		37.415,01	139.613,42	
	Totale categoria 03	177.028,43	177.028,43		37.415,01	139.613,42	
	2 04 Categoria 04 - CONTRIBUTI E TRASFERIMENTI DA PARTE DI ORGANISMI COMUNITARI E INTERNAZIONALI						
	Totale categoria 04						
	2 05 Categoria 05 - CONTRIBUTI E TRASFERIMENTI CORRENTI DA ALTRI ENTI DEL SETTORE PUBBLICO						
2051304	Contributo del Provveditorato per scuole materne comunali	22.704,99	20.000,00	3.487,13		23.487,13	
2051306	Contributo Comune di Carlentini gestione depuratore consortile	241.996,24					
2051307	COMPARTECIPAZIONE COMUNI DI CARLENTINI E FRANCOFONTE E ALLE SPESE DI MANTENIMENTO UFFICIO DEL GIUDICE DI PACE	67.252,72	147.713,18		118.421,18	29.292,00	
2051400	Contributo Istat per attività Censuarie	5.826,00					
	Totale categoria 05	337.779,95	167.713,18	3.487,13	118.421,18	52.779,13	

BILANCIO DI PREVISIONE

PARTE I - ENTRATA - 2014

Risorsa		Accertamenti ultimo esercizio chiuso	Previsioni definitive esercizio in corso	PREVISIONI DI COMPETENZA per l'eserc. al quale si riferisce il presente bilancio			Annotazioni
Codice e Numero	Denominazione			VARIAZIONI		SOMME RISULTANTI	
				in aumento	in diminuzione		
1	2	3	4	5	6	7	8
	Riassunto titolo 2 - entrate derivanti da contributi e trasferimenti correnti dello stato, della regione e di altri entipubblici						
	Categoria 01 totali	3.100.603,10	4.343.511,84	113.106,64	3.258.193,50	1.198.424,98	
	Categoria 02 totali	3.637.631,23	3.597.609,06	96.385,17	315.169,11	3.378.825,12	
	Categoria 03 totali	177.028,43	177.028,43		37.415,01	139.613,42	
	Categoria 04 totali						
	Categoria 05 totali	337.779,95	167.713,18	3.487,13	118.421,18	52.779,13	
	Totale titolo 2	7.253.042,71	8.285.862,51	212.978,94	3.729.198,80	4.769.642,65	
	Titolo 3 - ENTRATE EXTRATRIBUTARIE						
	3 01 Categoria 01 - PROVENTI DEI SERVIZI PUBBLICI						
3011600	Diritti di segreteria	36.595,99	30.000,00	22.000,00		52.000,00	
3011640	Diritti per il rilascio carte di identita' e certificati vari	10.000,00	10.000,00	10.000,00		20.000,00	
3011680	Proventi interv. effett. dalla SPS per sicurezza stradale	227.842,70	108.000,00		17.910,46	90.089,54	
3011700	Proventi di servizi di trasporto e pompe funebri e di servizi funebri diversi (servizio rilevante ai fini IVA)	4.187,50	15.000,00		15.000,00		
3011720	Proventi di servizi cimiteriali e loculi	59.165,06	50.000,00		5.119,60	44.880,40	
3011730	Proventi dei servizi di mensa	29.587,88	35.000,00		25.000,00	10.000,00	
3011830	Proventi per lo spurgo di pozzi neri (servizio rilevante ai fini IVA)	1.200,00	2.500,00	500,00		3.000,00	
3011890	Proventi dell'acquedotto comunale (servizio rilevante ai fini IVA)	655.050,00		889.846,50		889.846,50	

BILANCIO DI PREVISIONE

PARTE I - ENTRATA - 2014

Risorsa		Accertamenti ultimo esercizio chiuso	Previsioni definitive esercizio in corso	PREVISIONI DI COMPETENZA per l'eserc. al quale si riferisce il presente bilancio			Annotazioni
Codice e Numero	Denominazione			VARIAZIONI		SOMME RISULTANTI	
				in aumento	in diminuzione		
1	2	3	4	5	6	7	8
3011891	Quota di partecipazione Comune di Carlentini per impianto di depurazione delle acque	700.000,00					
	Totale categoria 01	1.723.629,13	250.500,00	922.346,50	63.030,06	1.109.816,44	
	3 02 Categoria 02 - PROVENTI DEI BENI DELL'ENTE						
3022020	CANONI X ATTIVITA' ESTRATTIVE			7.750,00		7.750,00	
3022220	Locazione di fabbricati	7.317,87	10.000,00		2.684,25	7.315,75	
3022260	CANONE DI CONCESSIONE E OCCUPAZIONE SUOLO PUBBLICO	14.201,58	11.000,00	30.086,62		41.086,62	
	Totale categoria 02	21.519,45	21.000,00	37.836,62	2.684,25	56.152,37	
	3 03 Categoria 03 - INTERESSI SU ANTICIPAZIONI E CREDITI						
3032510	Interessi maturati su somme non prelevate di mutui in ammortamento	4.985,27	5.600,00		2.914,40	2.685,60	
3032530	Interessi attivi sulle giacenze del conto di tesoreria		2.000,00		1.700,00	300,00	
3032560	Interessi attivi su titoli investiti per Fondazione Pisano		20.000,00		4.354,00	15.646,00	
	Totale categoria 03	4.985,27	27.600,00		8.968,40	18.631,60	
	3 04 Categoria 04 - UTILI NETTI DELLE AZIENDE SPECIALI E PARTECIPATE, DIVIDENDI DI SOCIETA'						
	Totale categoria 04						
	3 05 Categoria 05 - PROVENTI DIVERSI						

BILANCIO DI PREVISIONE

PARTE I - ENTRATA - 2014

Risorsa		Accertamenti ultimo esercizio chiuso	Previsioni definitive esercizio in corso	PREVISIONI DI COMPETENZA per l'eserc. al quale si riferisce il presente bilancio			Annotazioni
Codice e Numero	Denominazione			VARIAZIONI		SOMME RISULTANTI	
				in aumento	in diminuzione		
1	2	3	4	5	6	7	8
3052900	Rimborso dall'Erario per credito IVA d.p.r. 33/2001	104.016,97	71.403,00		71.403,00		
3052940	Concorso nella spesa per il funzionamento della commissione elettorale circondariale e sottocommissione	1.602,74	1.000,00	2.150,52		3.150,52	
3053000	Sponsorizzazioni da tesoriere	3.630,00					
3053020	Recuperi e rimborsi diversi	199.460,86	306.000,00		198.615,44	107.384,56	
3053060	Rimborso e recuperi a carico dei dipendenti (vitto-alloggio-corredo-ecc.)	10.907,40	10.152,46		10.152,46		
3053150	Concorso dalle famiglie spese soggiorno vacanza anziani (servizio rilevante ai fini IVA)		1.000,00		1.000,00		
	Totale categoria 05	319.617,97	389.555,46	2.150,52	281.170,90	110.535,08	
	Riassunto titolo 3 - entrate extratributarie						
	Categoria 01 totali	1.723.629,13	250.500,00	922.346,50	63.030,06	1.109.816,44	
	Categoria 02 totali	21.519,45	21.000,00	37.836,62	2.684,25	56.152,37	
	Categoria 03 totali	4.985,27	27.600,00		8.968,40	18.631,60	
	Categoria 04 totali						
	Categoria 05 totali	319.617,97	389.555,46	2.150,52	281.170,90	110.535,08	
	Totale titolo 3	2.069.751,82	688.655,46	962.333,64	355.853,61	1.295.135,49	
	TITOLO 4 - ENTRATE DERIVANTI DA ALIENAZIONI, DA TRASFERIMENTI DI CAPITALE E DA RISCOSSIONI DI CREDITI						
	4 01 Categoria 01 - ALIENAZIONE DI BENI PATRIMONIALI						
4013410	Vendita di valori mobiliari pubblici e privati			5.000,00		5.000,00	

BILANCIO DI PREVISIONE

PARTE I - ENTRATA - 2014

Risorsa		Accertamenti ultimo esercizio chiuso	Previsioni definitive esercizio in corso	PREVISIONI DI COMPETENZA per l'eserc. al quale si riferisce il presente bilancio			Annotazioni
Codice e Numero	Denominazione			VARIAZIONI		SOMME RISULTANTI	
				in aumento	in diminuzione		
1	2	3	4	5	6	7	8
4013450	Proventi di concessione cimiteriali (aree loculi, colobari, ossari, ecc.)	61.035,03		20.000,00		20.000,00	
4013470	Proventi cessione aree edilizia economica e popolare		1.000,00		1.000,00		
	Totale categoria 01	61.035,03	1.000,00	25.000,00	1.000,00	25.000,00	
	4 02 Categoria 02 - TRASFERIMENTI DI CAPITALE DALLO STATO						
4023620	Contributi dello Stato per opere pubbliche	135.000,00	116.000,00	177.059,00		293.059,00	
	Totale categoria 02	135.000,00	116.000,00	177.059,00		293.059,00	
	4 03 Categoria 03 - TRASFERIMENTI DI CAPITALE DALLA REGIONE						
4033800	Contributi della regione legge 433/91-		17.308,06		17.308,06		
4033840	Contributo dalla Regione per opere pubbliche-L.R. 25/1993		1.127.258,64		1.006.399,47	120.859,17	
	Totale categoria 03		1.144.566,70		1.023.707,53	120.859,17	
	4 04 Categoria 04 - TRASFERIMENTI DI CAPITALE DA ALTRI ENTI DEL SETTORE PUBBLICO						
	Totale categoria 04						
	4 05 Categoria 05 - TRASFERIMENTI DI CAPITALE DA ALTRI SOGGETTI						
4054200	PROVENTI DERIVANTI DALLE CONCESSIONI EDILIZIE	316.220,08	355.000,00		203.560,70	151.439,30	
	Totale categoria 05	316.220,08	355.000,00		203.560,70	151.439,30	
	4 06 Categoria 06 - RISCOSSIONE DI CREDITI						

BILANCIO DI PREVISIONE

PARTE I - ENTRATA - 2014

Risorsa		Accertamenti ultimo esercizio chiuso	Previsioni definitive esercizio in corso	PREVISIONI DI COMPETENZA per l'eserc. al quale si riferisce il presente bilancio			Annotazioni
Codice e Numero	Denominazione			VARIAZIONI		SOMME RISULTANTI	
				in aumento	in diminuzione		
1	2	3	4	5	6	7	8
	Totale categoria 06						
	Riassunto titolo 4 - entrate derivanti da alienazioni, da trasferimenti di capitale e da riscossioni di crediti						
	Categoria 01 totali	61.035,03	1.000,00	25.000,00	1.000,00	25.000,00	
	Categoria 02 totali	135.000,00	116.000,00	177.059,00		293.059,00	
	Categoria 03 totali		1.144.566,70		1.023.707,53	120.859,17	
	Categoria 04 totali						
	Categoria 05 totali	316.220,08	355.000,00		203.560,70	151.439,30	
	Categoria 06 totali						
	Totale titolo 4	512.255,11	1.616.566,70	202.059,00	1.228.268,23	590.357,47	
	Titolo 5 - ENTRATE DERIVANTI DA ACCENSIONI DI PRESTITI						
	5 01 Categoria 01 - ANTICIPAZIONI DI CASSA						
5019600	Anticipazioni di tesoreria	1.906.273,83	5.000.000,00			5.000.000,00	
	Totale categoria 01	1.906.273,83	5.000.000,00			5.000.000,00	
	5 02 Categoria 02 - FINANZIAMENTI A BREVE TERMINE						
5029650			2.687.542,05	9.461.236,63		12.148.778,68	
	Totale categoria 02		2.687.542,05	9.461.236,63		12.148.778,68	
	5 03 Categoria 03 - ASSUNZIONE DI MUTUI E PRESTITI						
5039700	Assunzione Mutui		90.000,00		90.000,00		
5039732	Mutuo per acquisizione e urbanizzazione aree Corderia - Carrubazza - S. Antonio		2.867.820,98		2.867.820,98		

BILANCIO DI PREVISIONE

PARTE I - ENTRATA - 2014

Risorsa		Accertamenti ultimo esercizio chiuso	Previsioni definitive esercizio in corso	PREVISIONI DI COMPETENZA per l'eserc. al quale si riferisce il presente bilancio			Annotazioni
Codice e Numero	Denominazione			VARIAZIONI		SOMME RISULTANTI	
				in aumento	in diminuzione		
1	2	3	4	5	6	7	8
5039800	Mutuo per debiti fuori bilancio	410.401,49	3.057.647,45		3.057.647,45		
	Totale categoria 03	410.401,49	6.015.468,43		6.015.468,43		
	5 04 Categoria 04 - EMISSIONE DI PRESTITI OBBLIGAZIONARI						
	Totale categoria 04						
	Riassunto titolo 5 - entrate derivanti da accensioni di prestiti						
	Categoria 01 totali	1.906.273,83	5.000.000,00			5.000.000,00	
	Categoria 02 totali		2.687.542,05	9.461.236,63		12.148.778,68	
	Categoria 03 totali	410.401,49	6.015.468,43		6.015.468,43		
	Categoria 04 totali						
	Totale titolo 5	2.316.675,32	13.703.010,48	9.461.236,63	6.015.468,43	17.148.778,68	
	Titolo 6 - ENTRATE DA SERVIZI PER CONTO DI TERZI						
	6 01 Capitolo 01 - RITENUTE PREVIDENZIALI E ASSISTENZIALI AL PERSONA-LE						
6010000	Ritenute previdenziali ed assistenziali al personale	541.598,10	700.000,00		196.491,33	503.508,67	
	Totale capitolo 01	541.598,10	700.000,00		196.491,33	503.508,67	
	6 02 Capitolo 02 - RITENUTE ERARIALI						
6020000	Ritenute erariali	1.002.367,63	1.300.000,00		383.584,67	916.415,33	
	Totale capitolo 02	1.002.367,63	1.300.000,00		383.584,67	916.415,33	
	6 03 Capitolo 03 - ALTRE RITENUTE AL PERSONALE PER CONTO TERZI						

BILANCIO DI PREVISIONE

PARTE I - ENTRATA - 2014

Risorsa		Accertamenti ultimo esercizio chiuso	Previsioni definitive esercizio in corso	PREVISIONI DI COMPETENZA per l'eserc. al quale si riferisce il presente bilancio			Annotazioni
Codice e Numero	Denominazione			VARIAZIONI		SOMME RISULTANTI	
				in aumento	in diminuzione		
1	2	3	4	5	6	7	8
6030000	Altre ritenute al personale per conto terzi	259.066,93	300.000,00		11.006,27	288.993,73	
	Totale capitolo 03	259.066,93	300.000,00		11.006,27	288.993,73	
	6 04 Capitolo 04 - DEPOSITI CAUZIONALI						
6040000	Depositi cauzionali	1.298,50	35.000,00		31.979,96	3.020,04	
	Totale capitolo 04	1.298,50	35.000,00		31.979,96	3.020,04	
	6 05 Capitolo 05 - RIMBORSO SPESE SERVIZI PER CONTO TERZI						
6050000	Rimborso di spese per servizi per conto di terzi	250.583,76	1.500.000,00	3.433.596,28		4.933.596,28	
	Totale capitolo 05	250.583,76	1.500.000,00	3.433.596,28		4.933.596,28	
	6 06 Capitolo 06 - RIMBORSO ANTICIPAZIONE DI FONDI PER IL SERVIZIO ECONOMATO						
6060000	Rimborso di anticipazione di fondi per il servizio economato	34.500,00	35.000,00		500,00	34.500,00	
	Totale capitolo 06	34.500,00	35.000,00		500,00	34.500,00	
	6 07 Capitolo 07 - DEPOSITI SPESE CONTRATTUALI						
6070000	Depositi per spese contrattuali		50.000,00		50.000,00		
	Totale capitolo 07		50.000,00		50.000,00		
	Riassunto titolo 6 - entrate da servizi per conto di terzi						
	Capitolo 01 totali	541.598,10	700.000,00		196.491,33	503.508,67	
	Capitolo 02 totali	1.002.367,63	1.300.000,00		383.584,67	916.415,33	

BILANCIO DI PREVISIONE

PARTE I - ENTRATA - 2014

Risorsa		Accertamenti ultimo esercizio chiuso	Previsioni definitive esercizio in corso	PREVISIONI DI COMPETENZA per l'eserc. al quale si riferisce il presente bilancio			Annotazioni
Codice e Numero	Denominazione			VARIAZIONI		SOMME RISULTANTI	
				in aumento	in diminuzione		
1	2	3	4	5	6	7	8
	Capitolo 03 totali	259.066,93	300.000,00		11.006,27	288.993,73	
	Capitolo 04 totali	1.298,50	35.000,00		31.979,96	3.020,04	
	Capitolo 05 totali	250.583,76	1.500.000,00	3.433.596,28		4.933.596,28	
	Capitolo 06 totali	34.500,00	35.000,00		500,00	34.500,00	
	Capitolo 07 totali		50.000,00		50.000,00		
	Totale titolo 6	2.089.414,92	3.920.000,00	3.433.596,28	673.562,23	6.680.034,05	

BILANCIO DI PREVISIONE

PARTE I - ENTRATA - 2014

Risorsa		Accertamenti ultimo esercizio chiuso	Previsioni definitive esercizio in corso	PREVISIONI DI COMPETENZA per l'eserc. al quale si riferisce il presente bilancio			Annotazioni
Codice e Numero	Denominazione			VARIAZIONI		SOMME RISULTANTI	
				in aumento	in diminuzione		
1	2	3	4	5	6	7	8
	Titolo 1	8.914.679,91	9.538.250,00	4.566.370,90	3.963.599,95	10.141.020,95	
	Titolo 2	7.253.042,71	8.285.862,51	212.978,94	3.729.198,80	4.769.642,65	
	Titolo 3	2.069.751,82	688.655,46	962.333,64	355.853,61	1.295.135,49	
	Titolo 4	512.255,11	1.616.566,70	202.059,00	1.228.268,23	590.357,47	
	Titolo 5	2.316.675,32	13.703.010,48	9.461.236,63	6.015.468,43	17.148.778,68	
	Titolo 6	2.089.414,92	3.920.000,00	3.433.596,28	673.562,23	6.680.034,05	
	Totale	23.155.819,79	37.752.345,15	18.838.575,39	15.965.951,25	40.624.969,29	
	Avanzo di Amministrazione		63.000,00		6.309,52	56.690,48	
	Fondo Pluriennale Vincolato						
	Totale generale Entrata	23.155.819,79	37.815.345,15	18.838.575,39	15.972.260,77	40.681.659,77	

BILANCIO DI PREVISIONE

PARTE II - SPESA - 2014

Interventi		Impegni ultimo esercizio	Previsioni definitive esercizio in corso	PREVISIONI DI COMPETENZA per l'eserc. al quale si riferisce il presente bilancio			Annotazioni
Codice e Numero	Denominazione			VARIAZIONI		SOMME RISULTANTI	
				in aumento	in diminuzione		
1	2	3	4	5	6	7	8
	Disavanzo di Amministrazione						
	Titolo 1 - SPESE CORRENTI						
	01 FUNZIONI GENERALI DI AMMINISTRAZIONE, DI GESTIONE E DI CONTROLLO						
	Servizio 01 01 - ORGANI ISTITUZIONALI, PARTECIPAZIONE E DECENTRAMENTO						
1010101	PERSONALE	132.240,07	108.351,00		1.932,17	106.418,83	
1010102	ACQUISTO DI BENI DI CONSUMO E O DI MATERIE PRIME	12.875,73	10.527,76		3.341,25	7.186,51	
1010103	PRESTAZIONI DI SERVIZI	361.809,42	334.850,03		13.472,97	321.377,06	
1010105	TRASFERIMENTI	12.787,18	14.787,20		12.787,20	2.000,00	
1010107	IMPOSTE E TASSE	18.319,10	18.557,71		1.969,79	16.587,92	
	Totale Servizio 01	538.031,50	487.073,70		33.503,38	453.570,32	
	Servizio 01 02 - SEGRETERIA GENERALE, PERSONALE E ORGANIZZAZIONE						
1010201	PERSONALE	678.348,28	638.960,84		30.589,98	608.370,86	
1010202	ACQUISTO DI BENI DI CONSUMO E O DI MATERIE PRIME	14.309,57	14.817,02		5.767,77	9.049,25	
1010203	PRESTAZIONI DI SERVIZI	28.615,31	24.915,31		7.408,86	17.506,45	

BILANCIO DI PREVISIONE

PARTE II - SPESA - 2014

Interventi		Impegni ultimo esercizio	Previsioni definitive esercizio in corso	PREVISIONI DI COMPETENZA per l'eserc. al quale si riferisce il presente bilancio			Annotazioni
Codice e Numero	Denominazione			VARIAZIONI		SOMME RISULTANTI	
				in aumento	in diminuzione		
1	2	3	4	5	6	7	8
1010204	UTILIZZO DI BENI DI TERZI	9.688,00	9.691,50		2.300,30	7.391,20	
1010205	TRASFERIMENTI						
1010207	IMPOSTE E TASSE	37.747,48	40.568,17	362,10		40.930,27	
	Totale Servizio 02	768.708,64	728.952,84	362,10	46.066,91	683.248,03	
	Servizio 01 03 - GESTIONE ECONOMICA, FINANZIARIA, PROGRAMMAZIONE, PROVVEDITORATO E CONTROLLO DI GESTIONE						
1010301	PERSONALE	274.423,45	284.667,91		18.835,19	265.832,72	
1010302	ACQUISTO DI BENI DI CONSUMO E O DI MATERIE PRIME	27.236,35	33.000,00		5.424,39	27.575,61	
1010303	PRESTAZIONI DI SERVIZI	82.103,73	79.632,61		539,95	79.092,66	
1010304	UTILIZZO DI BENI DI TERZI	3.063,16	2.020,11			2.020,11	
1010307	IMPOSTE E TASSE	17.487,46	18.701,42		971,53	17.729,89	
	Totale Servizio 03	404.314,15	418.022,05		25.771,06	392.250,99	
	Servizio 01 04 - GESTIONE DELLE ENTRATE TRIBUTARIE E SERVIZI FISCALI						
1010401	PERSONALE	342.181,87	380.891,28		51.211,60	329.679,68	
1010402	ACQUISTO DI BENI DI CONSUMO E O DI MATERIE PRIME	2.364,18	8.500,00		3.883,36	4.616,64	

BILANCIO DI PREVISIONE

PARTE II - SPESA - 2014

Interventi		Impegni ultimo esercizio	Previsioni definitive esercizio in corso	PREVISIONI DI COMPETENZA per l'eserc. al quale si riferisce il presente bilancio			Annotazioni
Codice e Numero	Denominazione			VARIAZIONI		SOMME RISULTANTI	
				in aumento	in diminuzione		
1	2	3	4	5	6	7	8
1010403	PRESTAZIONI DI SERVIZI	146.629,81	141.385,43		21.564,25	119.821,18	
1010404	UTILIZZO DI BENI DI TERZI						
1010405	TRASFERIMENTI	2.965,11	1.194.604,14		1.194.604,14		
1010407	IMPOSTE E TASSE	19.221,60	21.254,06	1.834,65		23.088,71	
1010408	ONERI STRAORDINARI DELLA GESTIONE CORRENTE	3.112,54	2.308,40		1.524,40	784,00	
	Totale Servizio 04	516.475,11	1.748.943,31	1.834,65	1.272.787,75	477.990,21	
	Servizio 01 05 - GESTIONE DEI BENI DEMANIALI E PATRIMONIALI						
1010501	PERSONALE						
1010502	ACQUISTO DI BENI DI CONSUMO E O DI MATERIE PRIME						
1010503	PRESTAZIONI DI SERVIZI		10.000,00		10.000,00		
1010507	IMPOSTE E TASSE						
	Totale Servizio 05		10.000,00		10.000,00		
	Servizio 01 06 - UFFICIO TECNICO						
1010601	PERSONALE	667.549,30	673.752,37		28.947,00	644.805,37	

BILANCIO DI PREVISIONE

PARTE II - SPESA - 2014

Interventi		Impegni ultimo esercizio	Previsioni definitive esercizio in corso	PREVISIONI DI COMPETENZA per l'eserc. al quale si riferisce il presente bilancio			Annotazioni
Codice e Numero	Denominazione			VARIAZIONI		SOMME RISULTANTI	
				in aumento	in diminuzione		
1	2	3	4	5	6	7	8
1010602	ACQUISTO DI BENI DI CONSUMO E O DI MATERIE PRIME	30.430,09	30.433,00		4.780,64	25.652,36	
1010603	PRESTAZIONI DI SERVIZI	75.483,72	77.987,66		1.712,51	76.275,15	
1010607	IMPOSTE E TASSE	35.525,36	37.150,12	4.892,40		42.042,52	
	Totale Servizio 06	808.988,47	819.323,15	4.892,40	35.440,15	788.775,40	
	Servizio 01 07 - ANAGRAFE, STATO CIVILE, ELETTORALE, LEVA E SERVIZIO STATISTICO						
1010701	PERSONALE	398.518,75	358.244,64		25.888,83	332.355,81	
1010702	ACQUISTO DI BENI DI CONSUMO E O DI MATERIE PRIME	7.223,00	7.223,00		3.163,04	4.059,96	
1010703	PRESTAZIONI DI SERVIZI	50.037,70	45.284,79		4.706,46	40.578,33	
1010707	IMPOSTE E TASSE	30.059,19	31.341,34		7.396,13	23.945,21	
	Totale Servizio 07	485.838,64	442.093,77		41.154,46	400.939,31	
	Servizio 01 08 - ALTRI SERVIZI GENERALI						
1010801	PERSONALE	1.040.521,03	976.220,00		428.376,50	547.843,50	
1010802	ACQUISTO DI BENI DI CONSUMO E O DI MATERIE PRIME	2.300,00	2.000,00		1.500,88	499,12	
1010803	PRESTAZIONI DI SERVIZI	199.000,55	210.540,17		82.541,46	127.998,71	

BILANCIO DI PREVISIONE

PARTE II - SPESA - 2014

Interventi		Impegni ultimo esercizio	Previsioni definitive esercizio in corso	PREVISIONI DI COMPETENZA per l'eserc. al quale si riferisce il presente bilancio			Annotazioni
Codice e Numero	Denominazione			VARIAZIONI		SOMME RISULTANTI	
				in aumento	in diminuzione		
1	2	3	4	5	6	7	8
1010804	UTILIZZO DI BENI DI TERZI	45.770,00	46.000,00		230,00	45.770,00	
1010806	INTERESSI PASSIVI E ONERI FINANZIARI DIVERSI	62.869,56	53.000,00	50.366,78		103.366,78	
1010807	IMPOSTE E TASSE	47.000,00	79.256,01		48.287,36	30.968,65	
1010808	ONERI STRAORDINARI DELLA GESTIONE CORRENTE	666.331,91	264.000,00	4.021.755,11		4.285.755,11	
1010810	FONDO SVALUTAZIONE CREDITI		975.905,00		975.905,00		
1010811	FONDO DI RISERVA		41.000,00	41.836,88		82.836,88	
	Totale Servizio 08	2.063.793,05	2.647.921,18	4.113.958,77	1.536.841,20	5.225.038,75	
	Totale Funzione 01	5.586.149,56	7.302.330,00	4.121.047,92	3.001.564,91	8.421.813,01	
	02 FUNZIONI RELATIVE ALLA GIUSTIZIA						
	Servizio 02 01 - UFFICI GIUDIZIARI						
1020102	ACQUISTO DI BENI DI CONSUMO E O DI MATERIE PRIME						
1020103	PRESTAZIONI DI SERVIZI	93.807,50	101.632,51		19.696,59	81.935,92	
1020104	UTILIZZO DI BENI DI TERZI						
1020106	INTERESSI PASSIVI E ONERI FINANZIARI DIVERSI	23.883,17	22.285,47		1.644,82	20.640,65	
	Totale Servizio 01	117.690,67	123.917,98		21.341,41	102.576,57	

BILANCIO DI PREVISIONE

PARTE II - SPESA - 2014

Interventi		Impegni ultimo esercizio	Previsioni definitive esercizio in corso	PREVISIONI DI COMPETENZA per l'eserc. al quale si riferisce il presente bilancio			Annotazioni
Codice e Numero	Denominazione			VARIAZIONI		SOMME RISULTANTI	
				in aumento	in diminuzione		
1	2	3	4	5	6	7	8
	Servizio 02 02 - CASA CIRCONDARIALE E ALTRI SERVIZI						
1020201	PERSONALE	152.938,92	158.857,03		27.273,33	131.583,70	
1020202	ACQUISTO DI BENI DI CONSUMO E O DI MATERIE PRIME	1.800,00	1.800,00		604,90	1.195,10	
1020203	PRESTAZIONI DI SERVIZI	23.248,80	49.566,06		25.002,15	24.563,91	
1020206	INTERESSI PASSIVI E ONERI FINANZIARI DIVERSI	12.301,59	11.551,88		784,33	10.767,55	
1020207	IMPOSTE E TASSE	8.834,40	8.851,10		64,58	8.786,52	
1020208	ONERI STRAORDINARI DELLA GESTIONE CORRENTE	4.000,00	4.000,00		374,56	3.625,44	
	Totale Servizio 02	203.123,71	234.626,07		54.103,85	180.522,22	
	Totale Funzione 02	320.814,38	358.544,05		75.445,26	283.098,79	
	03 FUNZIONI DI POLIZIA LOCALE						
	Servizio 03 01 - POLIZIA MUNICIPALE						
1030101	PERSONALE	561.254,71	562.867,82	2.186,82		565.054,64	
1030102	ACQUISTO DI BENI DI CONSUMO E O DI MATERIE PRIME	31.920,81	47.422,00		25.180,89	22.241,11	
1030103	PRESTAZIONI DI SERVIZI	43.189,72	48.678,59		21.754,50	26.924,09	

BILANCIO DI PREVISIONE

PARTE II - SPESA - 2014

Interventi		Impegni ultimo esercizio	Previsioni definitive esercizio in corso	PREVISIONI DI COMPETENZA per l'eserc. al quale si riferisce il presente bilancio			Annotazioni
Codice e Numero	Denominazione			VARIAZIONI		SOMME RISULTANTI	
				in aumento	in diminuzione		
1	2	3	4	5	6	7	8
1030104	UTILIZZO DI BENI DI TERZI	5.478,00	5.500,00		5.500,00		
1030105	TRASFERIMENTI						
1030107	IMPOSTE E TASSE	30.892,91	37.465,57	201,31		37.666,88	
1030108	ONERI STRAORDINARI DELLA GESTIONE CORRENTE	1.639,90	1.684,37		356,47	1.327,90	
	Totale Servizio 01	674.376,05	703.618,35	2.388,13	52.791,86	653.214,62	
	Totale Funzione 03	674.376,05	703.618,35	2.388,13	52.791,86	653.214,62	
	04 FUNZIONI DI ISTRUZIONE PUBBLICA						
	Servizio 04 01 - SCUOLA MATERNA						
1040101	PERSONALE	420.075,50	349.569,51		5.216,12	344.353,39	
1040102	ACQUISTO DI BENI DI CONSUMO E O DI MATERIE PRIME	10.000,00	14.000,00	2.036,10		16.036,10	
1040103	PRESTAZIONI DI SERVIZI	15.500,00	14.000,00		1.515,30	12.484,70	
1040106	INTERESSI PASSIVI E ONERI FINANZIARI DIVERSI						
1040107	IMPOSTE E TASSE	25.344,78	25.919,43		2.836,54	23.082,89	
	Totale Servizio 01	470.920,28	403.488,94	2.036,10	9.567,96	395.957,08	
	Servizio 04 02 - ISTRUZIONE ELEMENTARE						

BILANCIO DI PREVISIONE

PARTE II - SPESA - 2014

Interventi		Impegni ultimo esercizio	Previsioni definitive esercizio in corso	PREVISIONI DI COMPETENZA per l'eserc. al quale si riferisce il presente bilancio			Annotazioni
Codice e Numero	Denominazione			VARIAZIONI		SOMME RISULTANTI	
				in aumento	in diminuzione		
1	2	3	4	5	6	7	8
1040201	PERSONALE	359.809,80	362.394,79		21.491,13	340.903,66	
1040202	ACQUISTO DI BENI DI CONSUMO E O DI MATERIE PRIME	36.693,57	36.700,00	2.899,82		39.599,82	
1040203	PRESTAZIONI DI SERVIZI	89.042,59	70.357,37		5.166,86	65.190,51	
1040204	UTILIZZO DI BENI DI TERZI	19.396,07	16.019,13			16.019,13	
1040206	INTERESSI PASSIVI E ONERI FINANZIARI DIVERSI						
1040207	IMPOSTE E TASSE	22.432,19	24.712,53		1.198,46	23.514,07	
	Totale Servizio 02	527.374,22	510.183,82	2.899,82	27.856,45	485.227,19	
	Servizio 04 03 - ISTRUZIONE MEDIA						
1040302	ACQUISTO DI BENI DI CONSUMO E O DI MATERIE PRIME	6.000,00	6.000,00	3.575,39		9.575,39	
1040303	PRESTAZIONI DI SERVIZI	47.552,50	43.552,50		257,97	43.294,53	
1040305	TRASFERIMENTI	33.999,94	38.373,01		34.373,10	3.999,91	
	Totale Servizio 03	87.552,44	87.925,51	3.575,39	34.631,07	56.869,83	
	Servizio 04 04 - ISTRUZIONE SECONDARIA SUPERIORE						
1040405	TRASFERIMENTI	20.300,00	20.300,00		4.349,19	15.950,81	
	Totale Servizio 04	20.300,00	20.300,00		4.349,19	15.950,81	

BILANCIO DI PREVISIONE

PARTE II - SPESA - 2014

Interventi		Impegni ultimo esercizio	Previsioni definitive esercizio in corso	PREVISIONI DI COMPETENZA per l'eserc. al quale si riferisce il presente bilancio			Annotazioni
Codice e Numero	Denominazione			VARIAZIONI		SOMME RISULTANTI	
				in aumento	in diminuzione		
1	2	3	4	5	6	7	8
	Servizio 04 05 - ASSISTENZA SCOLASTICA, TRASPORTO, REFEZIONE E ALTRI SERVIZI						
1040501	PERSONALE	195.687,04	180.243,57		14.377,53	165.866,04	
1040502	ACQUISTO DI BENI DI CONSUMO E O DI MATERIE PRIME	792,50	1.780,00		1.478,82	301,18	
1040503	PRESTAZIONI DI SERVIZI	49.275,72	54.399,43		23.283,80	31.115,63	
1040505	TRASFERIMENTI	21.000,00	24.000,00		23.500,00	500,00	
1040507	IMPOSTE E TASSE	12.745,10	13.216,84		2.304,36	10.912,48	
	Totale Servizio 05	279.500,36	273.639,84		64.944,51	208.695,33	
	Totale Funzione 04	1.385.647,30	1.295.538,11	8.511,31	141.349,18	1.162.700,24	
	05 FUNZIONI RELATIVE ALLA CULTURA ED AI BENI CULTURALI						
	Servizio 05 01 - BIBLIOTECHE, MUSEI E PINACOTECHES						
1050101	PERSONALE	158.354,59	125.363,59		5.231,85	120.131,74	
1050102	ACQUISTO DI BENI DI CONSUMO E O DI MATERIE PRIME	3.289,30	4.789,30			4.789,30	
1050103	PRESTAZIONI DI SERVIZI	10.122,50	10.122,50		2.369,63	7.752,87	
1050104	UTILIZZO DI BENI DI TERZI		2.486,70		2.486,70		

BILANCIO DI PREVISIONE

PARTE II - SPESA - 2014

Interventi		Impegni ultimo esercizio	Previsioni definitive esercizio in corso	PREVISIONI DI COMPETENZA per l'eserc. al quale si riferisce il presente bilancio			Annotazioni
Codice e Numero	Denominazione			VARIAZIONI		SOMME RISULTANTI	
				in aumento	in diminuzione		
1	2	3	4	5	6	7	8
1050105	TRASFERIMENTI	903,50	1.500,00			1.500,00	
1050107	IMPOSTE E TASSE	10.079,32	10.650,52		2.851,11	7.799,41	
	Totale Servizio 01	182.749,21	154.912,61		12.939,29	141.973,32	
	Servizio 05 02 - TEATRI, ATTIVITA' CULTURALI E SERVIZI DIVERSI NEL SETTORE CULTURALE						
1050201	PERSONALE	124.825,40	107.310,65		3.053,88	104.256,77	
1050202	ACQUISTO DI BENI DI CONSUMO E O DI MATERIE PRIME	3.829,50	3.830,00		2.944,10	885,90	
1050203	PRESTAZIONI DI SERVIZI	13.500,00	16.507,00		6.607,77	9.899,23	
1050205	TRASFERIMENTI	41.350,00	39.600,00		39.600,00		
1050207	IMPOSTE E TASSE	8.337,76	8.899,59		2.155,52	6.744,07	
	Totale Servizio 02	191.842,66	176.147,24		54.361,27	121.785,97	
	Totale Funzione 05	374.591,87	331.059,85		67.300,56	263.759,29	
	06 FUNZIONI NEL SETTORE SPORTIVO E RICREATIVO						
	Servizio 06 01 - PISCINE COMUNALI						
1060102	ACQUISTO DI BENI DI CONSUMO E O DI MATERIE PRIME						
1060103	PRESTAZIONI DI SERVIZI	1.500,00					

BILANCIO DI PREVISIONE

PARTE II - SPESA - 2014

Interventi		Impegni ultimo esercizio	Previsioni definitive esercizio in corso	PREVISIONI DI COMPETENZA per l'eserc. al quale si riferisce il presente bilancio			Annotazioni
Codice e Numero	Denominazione			VARIAZIONI		SOMME RISULTANTI	
				in aumento	in diminuzione		
1	2	3	4	5	6	7	8
	Totale Servizio 01	1.500,00					
	Servizio 06 02 - STADIO COMUNALE, PALAZZO DELLO SPORT ED ALTRI IMPIANTI						
1060202	ACQUISTO DI BENI DI CONSUMO E O DI MATERIE PRIME						
1060203	PRESTAZIONI DI SERVIZI	10.500,00	10.210,00		2.430,63	7.779,37	
1060206	INTERESSI PASSIVI E ONERI FINANZIARI DIVERSI						
	Totale Servizio 02	10.500,00	10.210,00		2.430,63	7.779,37	
	Servizio 06 03 - MANIFESTAZIONI DIVERSE NEL SETTORE SPORTIVO E RICREATIVO						
1060301	PERSONALE	64.614,48	65.682,18		1.659,39	64.022,79	
1060302	ACQUISTO DI BENI DI CONSUMO E O DI MATERIE PRIME	400,00	400,00		400,00		
1060303	PRESTAZIONI DI SERVIZI	24.530,78	21.824,78		18.939,32	2.885,46	
1060305	TRASFERIMENTI	8.500,00	10.350,00		10.350,00		
1060307	IMPOSTE E TASSE	4.039,89	4.402,60		282,16	4.120,44	
	Totale Servizio 03	102.085,15	102.659,56		31.630,87	71.028,69	
	Totale Funzione 06	114.085,15	112.869,56		34.061,50	78.808,06	
	07 FUNZIONI NEL CAMPO TURISTICO						

BILANCIO DI PREVISIONE

PARTE II - SPESA - 2014

Interventi		Impegni ultimo esercizio	Previsioni definitive esercizio in corso	PREVISIONI DI COMPETENZA per l'eserc. al quale si riferisce il presente bilancio			Annotazioni
Codice e Numero	Denominazione			VARIAZIONI		SOMME RISULTANTI	
				in aumento	in diminuzione		
1	2	3	4	5	6	7	8
	Servizio 07 02 - MANIFESTAZIONI TURISTICHE						
1070203	PRESTAZIONI DI SERVIZI	43.677,27	27.050,00		14.104,95	12.945,05	
	Totale Servizio 02	43.677,27	27.050,00		14.104,95	12.945,05	
	Totale Funzione 07	43.677,27	27.050,00		14.104,95	12.945,05	
	08 FUNZIONI NEL CAMPO DELLA VIABILITA' E DEI TRASPORTI						
	Servizio 08 01 - VIABILITA',CIRCOLAZIONE STRADALE E SERVIZI CONNES-SI						
1080102	ACQUISTO DI BENI DI CONSUMO E O DI MATERIE PRIME	11.600,00	14.600,00		5.617,00	8.983,00	
1080103	PRESTAZIONI DI SERVIZI	360,00	4.760,00		4.400,00	360,00	
1080105	TRASFERIMENTI	177.028,43	177.028,43		37.415,01	139.613,42	
1080106	INTERESSI PASSIVI E ONERI FINANZIARI DIVERSI	39.692,39	48.082,72		2.072,49	46.010,23	
	Totale Servizio 01	228.680,82	244.471,15		49.504,50	194.966,65	
	Servizio 08 02 - ILLUMINAZIONE PUBBLICA E SERVIZI CONNESSI						
1080202	ACQUISTO DI BENI DI CONSUMO E O DI MATERIE PRIME	800,00	800,00		800,00		
1080203	PRESTAZIONI DI SERVIZI	627.035,90	621.060,00	180.000,00		801.060,00	
1080206	INTERESSI PASSIVI E ONERI FINANZIARI DIVERSI	25.949,12	8.363,02		977,95	7.385,07	

BILANCIO DI PREVISIONE

PARTE II - SPESA - 2014

Interventi		Impegni ultimo esercizio	Previsioni definitive esercizio in corso	PREVISIONI DI COMPETENZA per l'eserc. al quale si riferisce il presente bilancio			Annotazioni
Codice e Numero	Denominazione			VARIAZIONI		SOMME RISULTANTI	
				in aumento	in diminuzione		
1	2	3	4	5	6	7	8
	Totale Servizio 02	653.785,02	630.223,02	180.000,00	1.777,95	808.445,07	
	Totale Funzione 08	882.465,84	874.694,17	180.000,00	51.282,45	1.003.411,72	
	09 FUNZIONI RIGUARDANTI LA GESTIONE DEL TERRITORIO E DELL'AMBIENTE						
	Servizio 09 01 - URBANISTICA E GESTIONE DEL TERRITORIO						
1090101	PERSONALE	543.760,61	540.532,63		31.591,94	508.940,69	
1090102	ACQUISTO DI BENI DI CONSUMO E O DI MATERIE PRIME	2.945,00	2.945,00		2.254,50	690,50	
1090103	PRESTAZIONI DI SERVIZI	20.327,21	20.327,21		4.061,98	16.265,23	
1090106	INTERESSI PASSIVI E ONERI FINANZIARI DIVERSI		9.781,92	9.331,61		19.113,53	
1090107	IMPOSTE E TASSE	35.555,78	34.152,87		12.696,73	21.456,14	
1090108	ONERI STRAORDINARI DELLA GESTIONE CORRENTE		500,00		500,00		
	Totale Servizio 01	602.588,60	608.239,63	9.331,61	51.105,15	566.466,09	
	Servizio 09 03 - SERVIZI DI PROTEZIONE CIVILE						
1090301	PERSONALE	48.300,49	49.687,46		1.596,57	48.090,89	
1090302	ACQUISTO DI BENI DI CONSUMO E O DI MATERIE PRIME	14.058,10	14.060,00		6.730,00	7.330,00	
1090303	PRESTAZIONI DI SERVIZI	19.282,11	17.262,11		4.385,41	12.876,70	

BILANCIO DI PREVISIONE

PARTE II - SPESA - 2014

Interventi		Impegni ultimo esercizio	Previsioni definitive esercizio in corso	PREVISIONI DI COMPETENZA per l'eserc. al quale si riferisce il presente bilancio			Annotazioni
Codice e Numero	Denominazione			VARIAZIONI		SOMME RISULTANTI	
				in aumento	in diminuzione		
1	2	3	4	5	6	7	8
1090307	IMPOSTE E TASSE	3.272,08	10.609,67		6.103,08	4.506,59	
	Totale Servizio 03	84.912,78	91.619,24		18.815,06	72.804,18	
	Servizio 09 04 - SERVIZIO IDRICO INTEGRATO						
1090401	PERSONALE	158.165,91	158.472,95		35.918,21	122.554,74	
1090402	ACQUISTO DI BENI DI CONSUMO E O DI MATERIE PRIME	18.788,65	8.788,65		3.139,11	5.649,54	
1090403	PRESTAZIONI DI SERVIZI	508.425,92	22.569,56		9.095,14	13.474,42	
1090404	UTILIZZO DI BENI DI TERZI	33.000,00					
1090405	TRASFERIMENTI						
1090406	INTERESSI PASSIVI E ONERI FINANZIARI DIVERSI	13.797,80	13.197,47		629,87	12.567,60	
1090407	IMPOSTE E TASSE	8.923,47	8.926,00	329.228,15		338.154,15	
1090409	AMMORTAMENTI DI ESERCIZIO						
	Totale Servizio 04	741.101,75	211.954,63	329.228,15	48.782,33	492.400,45	
	Servizio 09 05 - SERVIZIO SMALTIMENTO RIFIUTI						
1090501	PERSONALE	35.241,15	15.019,02		1.346,32	13.672,70	

BILANCIO DI PREVISIONE

PARTE II - SPESA - 2014

Interventi		Impegni ultimo esercizio	Previsioni definitive esercizio in corso	PREVISIONI DI COMPETENZA per l'eserc. al quale si riferisce il presente bilancio			Annotazioni
Codice e Numero	Denominazione			VARIAZIONI		SOMME RISULTANTI	
				in aumento	in diminuzione		
1	2	3	4	5	6	7	8
1090502	ACQUISTO DI BENI DI CONSUMO E O DI MATERIE PRIME	6.871,12	6.880,00		1.342,21	5.537,79	
1090503	PRESTAZIONI DI SERVIZI	3.476.476,25	3.502.200,00	344.434,36		3.846.634,36	
1090505	TRASFERIMENTI		24.095,87		24.095,87		
1090507	IMPOSTE E TASSE	171.690,50	126.279,72		97.728,92	28.550,80	
	Totale Servizio 05	3.690.279,02	3.674.474,61	344.434,36	124.513,32	3.894.395,65	
1090601	Servizio 09 06 - PARCHI E SERVIZI PER LA TUTELA AMBIENTALE DEL VERDE, ALTRI SERVIZI RELATIVI AL TERRITORIO ED ALL'AMBIENTE PERSONALE	50.490,99	52.376,10		1.580,80	50.795,30	
1090602	ACQUISTO DI BENI DI CONSUMO E O DI MATERIE PRIME	17.493,05	17.840,00		761,54	17.078,46	
1090603	PRESTAZIONI DI SERVIZI	73.568,90	111.568,90		15.500,00	96.068,90	
1090607	IMPOSTE E TASSE	3.155,54	3.272,08		95,51	3.176,57	
	Totale Servizio 06	144.708,48	185.057,08		17.937,85	167.119,23	
	Totale Funzione 09	5.263.590,63	4.771.345,19	682.994,12	261.153,71	5.193.185,60	
	10 FUNZIONI NEL SETTORE SOCIALE						
1100103	Servizio 10 01 - ASILI NIDO, SERVIZI PER L'INFANZIA E PER I MINORI PRESTAZIONI DI SERVIZI	109.000,00	492.931,83		434.115,98	58.815,85	

BILANCIO DI PREVISIONE

PARTE II - SPESA - 2014

Interventi		Impegni ultimo esercizio	Previsioni definitive esercizio in corso	PREVISIONI DI COMPETENZA per l'eserc. al quale si riferisce il presente bilancio			Annotazioni
Codice e Numero	Denominazione			VARIAZIONI		SOMME RISULTANTI	
				in aumento	in diminuzione		
1	2	3	4	5	6	7	8
1100105	TRASFERIMENTI	253.125,62	159.000,00		6.009,62	152.990,38	
	Totale Servizio 01	362.125,62	651.931,83		440.125,60	211.806,23	
	Servizio 10 02 - SERVIZI DI PREVENZIONE E RIABILITAZIONE						
1100202	ACQUISTO DI BENI DI CONSUMO E O DI MATERIE PRIME		1.000,00			1.000,00	
1100203	PRESTAZIONI DI SERVIZI	101.051,94	517.443,05		486.150,31	31.292,74	
1100204	UTILIZZO DI BENI DI TERZI	15.054,82	12.924,60			12.924,60	
1100205	TRASFERIMENTI	12.000,00	10.000,00	2.000,00		12.000,00	
	Totale Servizio 02	128.106,76	541.367,65	2.000,00	486.150,31	57.217,34	
	Servizio 10 04 - ASSISTENZA, BENEFICENZA PUBBLICA E SERVIZI DIVERSI ALLA PERSONA						
1100401	PERSONALE	236.653,96	245.243,39		3.963,95	241.279,44	
1100402	ACQUISTO DI BENI DI CONSUMO E O DI MATERIE PRIME	3.468,92	5.000,00		1.095,20	3.904,80	
1100403	PRESTAZIONI DI SERVIZI	88.567,45	197.164,25	103.420,58		300.584,83	
1100404	UTILIZZO DI BENI DI TERZI		2.231,53		2.231,53		
1100405	TRASFERIMENTI	461.053,48	457.112,26		81.344,83	375.767,43	

BILANCIO DI PREVISIONE

PARTE II - SPESA - 2014

Interventi		Impegni ultimo esercizio	Previsioni definitive esercizio in corso	PREVISIONI DI COMPETENZA per l'eserc. al quale si riferisce il presente bilancio			Annotazioni
Codice e Numero	Denominazione			VARIAZIONI		SOMME RISULTANTI	
				in aumento	in diminuzione		
1	2	3	4	5	6	7	8
1100407	IMPOSTE E TASSE	15.123,57	16.337,37		429,72	15.907,65	
	Totale Servizio 04	804.867,38	923.088,80	103.420,58	89.065,23	937.444,15	
	Servizio 10 05 - SERVIZIO NECROSCOPICO E CIMITERIALE						
1100501	PERSONALE	88.567,56	90.534,21		18.348,39	72.185,82	
1100502	ACQUISTO DI BENI DI CONSUMO E O DI MATERIE PRIME	3.004,87	3.009,02		1.314,31	1.694,71	
1100503	PRESTAZIONI DI SERVIZI	70.408,40	70.408,40		18.570,00	51.838,40	
1100504	UTILIZZO DI BENI DI TERZI						
1100505	TRASFERIMENTI	7.605,75	16.000,00		2.026,17	13.973,83	
1100507	IMPOSTE E TASSE	4.794,09	6.138,27		1.446,74	4.691,53	
	Totale Servizio 05	174.380,67	186.089,90		41.705,61	144.384,29	
	Totale Funzione 10	1.469.480,43	2.302.478,18	105.420,58	1.057.046,75	1.350.852,01	
	11 FUNZIONI NEL CAMPO DELLO SVILUPPO ECONOMICO						
	Servizio 11 01 - AFFISSIONI E PUBBLICITA'						
1110101	PERSONALE	42.006,16	44.757,06		1.270,61	43.486,45	
1110102	ACQUISTO DI BENI DI CONSUMO E O DI MATERIE PRIME	2.686,70	2.930,00		409,98	2.520,02	

BILANCIO DI PREVISIONE

PARTE II - SPESA - 2014

Interventi		Impegni ultimo esercizio	Previsioni definitive esercizio in corso	PREVISIONI DI COMPETENZA per l'eserc. al quale si riferisce il presente bilancio			Annotazioni
Codice e Numero	Denominazione			VARIAZIONI		SOMME RISULTANTI	
				in aumento	in diminuzione		
1	2	3	4	5	6	7	8
1110103	PRESTAZIONI DI SERVIZI						
1110104	UTILIZZO DI BENI DI TERZI		1.000,00		1.000,00		
1110107	IMPOSTE E TASSE	2.908,37	3.337,01		464,74	2.872,27	
	Totale Servizio 01	47.601,23	52.024,07		3.145,33	48.878,74	
	Servizio 11 02 - FIERE, MERCATI E SERVIZI CONNESSI						
1110202	ACQUISTO DI BENI DI CONSUMO E O DI MATERIE PRIME	3.000,00	3.000,00		1.732,71	1.267,29	
1110203	PRESTAZIONI DI SERVIZI	15.000,00	20.000,00		13.000,00	7.000,00	
	Totale Servizio 02	18.000,00	23.000,00		14.732,71	8.267,29	
	Servizio 11 06 - SERVIZI RELATIVI ALL'ARTIGIANATO						
1110605	TRASFERIMENTI		8.251,98		8.251,98		
	Totale Servizio 06		8.251,98		8.251,98		
	Servizio 11 07 - SERVIZI RELATIVI ALL'AGRICOLTURA						
1110703	PRESTAZIONI DI SERVIZI	10.000,00	10.000,00			10.000,00	
1110705	TRASFERIMENTI	54,00	150,00		51,00	99,00	
	Totale Servizio 07	10.054,00	10.150,00		51,00	10.099,00	
	Totale Funzione 11	75.655,23	93.426,05		26.181,02	67.245,03	

BILANCIO DI PREVISIONE

PARTE II - SPESA - 2014

Interventi		Impegni ultimo esercizio	Previsioni definitive esercizio in corso	PREVISIONI DI COMPETENZA per l'eserc. al quale si riferisce il presente bilancio			Annotazioni
Codice e Numero	Denominazione			VARIAZIONI		SOMME RISULTANTI	
				in aumento	in diminuzione		
1	2	3	4	5	6	7	8
	Riassunto titolo 1 - spese correnti						
	Funzione 01 totali	5.586.149,56	7.302.330,00	4.121.047,92	3.001.564,91	8.421.813,01	
	Funzione 02 totali	320.814,38	358.544,05		75.445,26	283.098,79	
	Funzione 03 totali	674.376,05	703.618,35	2.388,13	52.791,86	653.214,62	
	Funzione 04 totali	1.385.647,30	1.295.538,11	8.511,31	141.349,18	1.162.700,24	
	Funzione 05 totali	374.591,87	331.059,85		67.300,56	263.759,29	
	Funzione 06 totali	114.085,15	112.869,56		34.061,50	78.808,06	
	Funzione 07 totali	43.677,27	27.050,00		14.104,95	12.945,05	
	Funzione 08 totali	882.465,84	874.694,17	180.000,00	51.282,45	1.003.411,72	
	Funzione 09 totali	5.263.590,63	4.771.345,19	682.994,12	261.153,71	5.193.185,60	
	Funzione 10 totali	1.469.480,43	2.302.478,18	105.420,58	1.057.046,75	1.350.852,01	
	Funzione 11 totali	75.655,23	93.426,05		26.181,02	67.245,03	
	Totale titolo 1	16.190.533,71	18.172.953,51	5.100.362,06	4.782.282,15	18.491.033,42	
	Titolo 2 - SPESE IN CONTO CAPITALE						

BILANCIO DI PREVISIONE

PARTE II - SPESA - 2014

Interventi		Impegni ultimo esercizio	Previsioni definitive esercizio in corso	PREVISIONI DI COMPETENZA per l'eserc. al quale si riferisce il presente bilancio			Annotazioni
Codice e Numero	Denominazione			VARIAZIONI		SOMME RISULTANTI	
				in aumento	in diminuzione		
1	2	3	4	5	6	7	8
	01 FUNZIONI GENERALI DI AMMINISTRAZIONE, DI GESTIONE E DI CONTROLLO						
	Servizio 01 01 - ORGANI ISTITUZIONALI, PARTECIPAZIONE E DECENTRAMENTO						
2010101	ACQUISIZIONE DI BENI IMMOBILI	15.000,00	10.000,00			10.000,00	
2010105	ACQUISIZIONE DI BENI MOBILI, MACCHINE ED ATTREZZATURE TECNICO-SCIENTIFICHE		1.145,00		1.145,00		
	Totale Servizio 01	15.000,00	11.145,00		1.145,00	10.000,00	
	Servizio 01 02 - SEGRETERIA GENERALE, PERSONALE E ORGANIZZAZIONE						
2010205	ACQUISIZIONE DI BENI MOBILI, MACCHINE ED ATTREZZATURE TECNICO-SCIENTIFICHE	8.900,00	10.210,62		10.109,62	101,00	
	Totale Servizio 02	8.900,00	10.210,62		10.109,62	101,00	
	Servizio 01 03 - GESTIONE ECONOMICA, FINANZIARIA, PROGRAMMAZIONE, PROVVEDITORATO E CONTROLLO DI GESTIONE						
2010305	ACQUISIZIONE DI BENI MOBILI, MACCHINE ED ATTREZZATURE TECNICO-SCIENTIFICHE	84.898,42	79.924,09		67.018,42	12.905,67	
	Totale Servizio 03	84.898,42	79.924,09		67.018,42	12.905,67	
	Servizio 01 04 - GESTIONE DELLE ENTRATE TRIBUTARIE E SERVIZI FISCALI						
2010405	ACQUISIZIONE DI BENI MOBILI, MACCHINE ED ATTREZZATURE TECNICO-SCIENTIFICHE						
	Totale Servizio 04						
	Servizio 01 05 - GESTIONE DEI BENI DEMANIALI E PATRIMONIALI						

BILANCIO DI PREVISIONE

PARTE II - SPESA - 2014

Interventi		Impegni ultimo esercizio	Previsioni definitive esercizio in corso	PREVISIONI DI COMPETENZA per l'eserc. al quale si riferisce il presente bilancio			Annotazioni
Codice e Numero	Denominazione			VARIAZIONI		SOMME RISULTANTI	
				in aumento	in diminuzione		
1	2	3	4	5	6	7	8
2010501	ACQUISIZIONE DI BENI IMMOBILI	41.981,13	17.000,00	28.398,70		45.398,70	
	Totale Servizio 05	41.981,13	17.000,00	28.398,70		45.398,70	
	Servizio 01 06 - UFFICIO TECNICO						
2010601	ACQUISIZIONE DI BENI IMMOBILI		3.057.647,45		2.799.419,84	258.227,61	
2010605	ACQUISIZIONE DI BENI MOBILI, MACCHINE ED ATTREZZATURE TECNICO-SCIENTIFICHE	5.000,00	12.000,00		12.000,00		
2010606	INCARICHI PROFESSIONALI ESTERNI						
	Totale Servizio 06	5.000,00	3.069.647,45		2.811.419,84	258.227,61	
	Servizio 01 07 - ANAGRAFE, STATO CIVILE, ELETTORALE, LEVA E SERVIZIO STATISTICO						
2010705	ACQUISIZIONE DI BENI MOBILI, MACCHINE ED ATTREZZATURE TECNICO-SCIENTIFICHE						
	Totale Servizio 07						
	Servizio 01 08 - ALTRI SERVIZI GENERALI						
2010801	ACQUISIZIONE DI BENI IMMOBILI						
2010804	UTILIZZO DI BENI DI TERZI PER REALIZZAZIONI IN ECONOMIA						
	Totale Servizio 08						
	Totale Funzione 01	155.779,55	3.187.927,16	28.398,70	2.889.692,88	326.632,98	
	02 FUNZIONI RELATIVE ALLA GIUSTIZIA						

BILANCIO DI PREVISIONE

PARTE II - SPESA - 2014

Interventi		Impegni ultimo esercizio	Previsioni definitive esercizio in corso	PREVISIONI DI COMPETENZA per l'eserc. al quale si riferisce il presente bilancio			Annotazioni
Codice e Numero	Denominazione			VARIAZIONI		SOMME RISULTANTI	
				in aumento	in diminuzione		
1	2	3	4	5	6	7	8
	Servizio 02 01 - UFFICI GIUDIZIARI						
2020101	ACQUISIZIONE DI BENI IMMOBILI						
2020105	ACQUISIZIONE DI BENI MOBILI, MACCHINE ED ATTREZZATURE TECNICO-SCIENTIFICHE						
	Totale Servizio 01						
	Totale Funzione 02						
	03 FUNZIONI DI POLIZIA LOCALE						
	Servizio 03 01 - POLIZIA MUNICIPALE						
2030105	ACQUISIZIONE DI BENI MOBILI, MACCHINE ED ATTREZZATURE TECNICO-SCIENTIFICHE	19.999,49	10.000,00		8.788,62	1.211,38	
	Totale Servizio 01	19.999,49	10.000,00		8.788,62	1.211,38	
	Totale Funzione 03	19.999,49	10.000,00		8.788,62	1.211,38	
	04 FUNZIONI DI ISTRUZIONE PUBBLICA						
	Servizio 04 01 - SCUOLA MATERNA						
2040101	ACQUISIZIONE DI BENI IMMOBILI						
2040105	ACQUISIZIONE DI BENI MOBILI, MACCHINE ED ATTREZZATURE TECNICO-SCIENTIFICHE						
	Totale Servizio 01						
	Servizio 04 02 - ISTRUZIONE ELEMENTARE						

BILANCIO DI PREVISIONE

PARTE II - SPESA - 2014

Interventi		Impegni ultimo esercizio	Previsioni definitive esercizio in corso	PREVISIONI DI COMPETENZA per l'eserc. al quale si riferisce il presente bilancio			Annotazioni
Codice e Numero	Denominazione			VARIAZIONI		SOMME RISULTANTI	
				in aumento	in diminuzione		
1	2	3	4	5	6	7	8
2040201	ACQUISIZIONE DI BENI IMMOBILI						
	Totale Servizio 02						
	Servizio 04 05 - ASSISTENZA SCOLASTICA, TRASPORTO, REFEZIONE E ALTRI SERVIZI						
2040501	ACQUISIZIONE DI BENI IMMOBILI	50.000,00	252.939,65		205.131,65	47.808,00	
2040505	ACQUISIZIONE DI BENI MOBILI, MACCHINE ED ATTREZZA- TURE TECNICO-SCIENTIFICHE		5.000,00			5.000,00	
2040506	INCARICHI PROFESSIONALI ESTERNI						
	Totale Servizio 05	50.000,00	257.939,65		205.131,65	52.808,00	
	Totale Funzione 04	50.000,00	257.939,65		205.131,65	52.808,00	
	05 FUNZIONI RELATIVE ALLA CULTURA ED AI BENI CULTURALI						
	Servizio 05 01 - BIBLIOTECHE, MUSEI E PINACOTECHES						
2050101	ACQUISIZIONE DI BENI IMMOBILI						
2050105	ACQUISIZIONE DI BENI MOBILI, MACCHINE ED ATTREZZA- TURE TECNICO-SCIENTIFICHE	3.448,50	5.000,00		444,00	4.556,00	
	Totale Servizio 01	3.448,50	5.000,00		444,00	4.556,00	
	Servizio 05 02 - TEATRI, ATTIVITA' CULTURALI E SERVIZI DIVERSI NEL SETTORE CULTURALE						
2050201	ACQUISIZIONE DI BENI IMMOBILI			10.000,00		10.000,00	
	Totale Servizio 02			10.000,00		10.000,00	

BILANCIO DI PREVISIONE

PARTE II - SPESA - 2014

Interventi		Impegni ultimo esercizio	Previsioni definitive esercizio in corso	PREVISIONI DI COMPETENZA per l'eserc. al quale si riferisce il presente bilancio			Annotazioni
Codice e Numero	Denominazione			VARIAZIONI		SOMME RISULTANTI	
				in aumento	in diminuzione		
1	2	3	4	5	6	7	8
	Totale Funzione 05	3.448,50	5.000,00	10.000,00	444,00	14.556,00	
	06 FUNZIONI NEL SETTORE SPORTIVO E RICREATIVO						
	Servizio 06 01 - PISCINE COMUNALI						
2060101	ACQUISIZIONE DI BENI IMMOBILI	18.000,00					
	Totale Servizio 01	18.000,00					
	Servizio 06 02 - STADIO COMUNALE, PALAZZO DELLO SPORT ED ALTRI IMPIANTI						
2060201	ACQUISIZIONE DI BENI IMMOBILI						
2060205	ACQUISIZIONE DI BENI MOBILI, MACCHINE ED ATTREZZA- TURE TECNICO-SCIENTIFICHE						
	Totale Servizio 02						
	Totale Funzione 06	18.000,00					
	08 FUNZIONI NEL CAMPO DELLA VIABILITA' E DEI TRASPORTI						
	Servizio 08 01 - VIABILITA';CIRCOLAZIONE STRADALE E SERVIZI CONNES-SI						
2080101	ACQUISIZIONE DI BENI IMMOBILI	66.611,97	762.594,00		705.270,34	57.323,66	
2080102	ESPROPRI E SERVITU' ONEROSE		2.867.820,98		2.867.820,98		
	Totale Servizio 01	66.611,97	3.630.414,98		3.573.091,32	57.323,66	
	Servizio 08 02 - ILLUMINAZIONE PUBBLICA E SERVIZI CONNESSI						

BILANCIO DI PREVISIONE

PARTE II - SPESA - 2014

Interventi		Impegni ultimo esercizio	Previsioni definitive esercizio in corso	PREVISIONI DI COMPETENZA per l'eserc. al quale si riferisce il presente bilancio			Annotazioni
Codice e Numero	Denominazione			VARIAZIONI		SOMME RISULTANTI	
				in aumento	in diminuzione		
1	2	3	4	5	6	7	8
2080201	ACQUISIZIONE DI BENI IMMOBILI		108.855,00		108.855,00		
	Totale Servizio 02		108.855,00		108.855,00		
	Totale Funzione 08	66.611,97	3.739.269,98		3.681.946,32	57.323,66	
	09 FUNZIONI RIGUARDANTI LA GESTIONE DEL TERRITORIO E DELL'AMBIENTE						
	Servizio 09 01 - URBANISTICA E GESTIONE DEL TERRITORIO						
2090101	ACQUISIZIONE DI BENI IMMOBILI						
2090102	ESPROPRI E SERVITU' ONEROSE						
2090103	ACQUISTO DI BENI SPECIFICI PER REALIZZAZIONI IN ECONOMIA	1.000,00	1.000,00		833,40	166,60	
2090105	ACQUISIZIONE DI BENI MOBILI, MACCHINE ED ATTREZZA- TURE TECNICO-SCIENTIFICHE	19.231,18	9.231,18		9.231,18		
2090107	TRASFERIMENTI DI CAPITALE						
	Totale Servizio 01	20.231,18	10.231,18		10.064,58	166,60	
	Servizio 09 02 - EDILIZIA RESIDENZIALE PUBBLICA LOCALE E PIANI DI EDILIZIA ECONOMICO-POPOLARE						
2090202	ESPROPRI E SERVITU' ONEROSE						
2090206	INCARICHI PROFESSIONALI ESTERNI		15.000,00		15.000,00		
2090207	TRASFERIMENTI DI CAPITALE						

BILANCIO DI PREVISIONE

PARTE II - SPESA - 2014

Interventi		Impegni ultimo esercizio	Previsioni definitive esercizio in corso	PREVISIONI DI COMPETENZA per l'eserc. al quale si riferisce il presente bilancio			Annotazioni
Codice e Numero	Denominazione			VARIAZIONI		SOMME RISULTANTI	
				in aumento	in diminuzione		
1	2	3	4	5	6	7	8
	Totale Servizio 02		15.000,00		15.000,00		
	Servizio 09 03 - SERVIZI DI PROTEZIONE CIVILE						
2090301	ACQUISIZIONE DI BENI IMMOBILI						
2090305	ACQUISIZIONE DI BENI MOBILI, MACCHINE ED ATTREZZATURE TECNICO-SCIENTIFICHE	10.000,00	50.000,00		41.000,00	9.000,00	
	Totale Servizio 03	10.000,00	50.000,00		41.000,00	9.000,00	
	Servizio 09 04 - SERVIZIO IDRICO INTEGRATO						
2090401	ACQUISIZIONE DI BENI IMMOBILI	69.781,45	53.000,00		53.000,00		
2090404	UTILIZZO DI BENI DI TERZI PER REALIZZAZIONI IN ECONOMIA	184.365,28	17.671,43		17.671,43		
	Totale Servizio 04	254.146,73	70.671,43		70.671,43		
	Servizio 09 05 - SERVIZIO SMALTIMENTO RIFIUTI						
2090501	ACQUISIZIONE DI BENI IMMOBILI	63.235,00	436.458,64		255.364,47	181.094,17	
	Totale Servizio 05	63.235,00	436.458,64		255.364,47	181.094,17	
	Servizio 09 06 - PARCHI E SERVIZI PER LA TUTELA AMBIENTALE DEL VERDE, ALTRI SERVIZI RELATIVI AL TERRITORIO ED ALL'AMBIENTE						
2090601	ACQUISIZIONE DI BENI IMMOBILI	70.000,00	84.000,00		84.000,00		
2090605	ACQUISIZIONE DI BENI MOBILI, MACCHINE ED ATTREZZATURE TECNICO-SCIENTIFICHE	9.000,00	9.000,00		9.000,00		
	Totale Servizio 06	79.000,00	93.000,00		93.000,00		

BILANCIO DI PREVISIONE

PARTE II - SPESA - 2014

Interventi		Impegni ultimo esercizio	Previsioni definitive esercizio in corso	PREVISIONI DI COMPETENZA per l'eserc. al quale si riferisce il presente bilancio			Annotazioni
Codice e Numero	Denominazione			VARIAZIONI		SOMME RISULTANTI	
				in aumento	in diminuzione		
1	2	3	4	5	6	7	8
	Totale Funzione 09	426.612,91	675.361,25		485.100,48	190.260,77	
	10 FUNZIONI NEL SETTORE SOCIALE						
	Servizio 10 01 - ASILI NIDO, SERVIZI PER L'INFANZIA E PER I MINORI						
2100101	ACQUISIZIONE DI BENI IMMOBILI						
	Totale Servizio 01						
	Servizio 10 04 - ASSISTENZA, BENEFICENZA PUBBLICA E SERVIZI DIVERSI ALLA PERSONA						
2100405	ACQUISIZIONE DI BENI MOBILI, MACCHINE ED ATTREZZATURE TECNICO-SCIENTIFICHE	21.000,00	21.000,00		21.000,00		
2100407	TRASFERIMENTI DI CAPITALE						
2100410	CONCESSIONI DI CREDITI E ANTICIPAZIONI						
	Totale Servizio 04	21.000,00	21.000,00		21.000,00		
	Servizio 10 05 - SERVIZIO NECROSCOPICO E CIMITERIALE						
2100501	ACQUISIZIONE DI BENI IMMOBILI		3.868,22		3.868,22		
2100505	ACQUISIZIONE DI BENI MOBILI, MACCHINE ED ATTREZZATURE TECNICO-SCIENTIFICHE						
	Totale Servizio 05		3.868,22		3.868,22		
	Totale Funzione 10	21.000,00	24.868,22		24.868,22		
	11 FUNZIONI NEL CAMPO DELLO SVILUPPO ECONOMICO						

BILANCIO DI PREVISIONE

PARTE II - SPESA - 2014

Interventi		Impegni ultimo esercizio	Previsioni definitive esercizio in corso	PREVISIONI DI COMPETENZA per l'eserc. al quale si riferisce il presente bilancio			Annotazioni
Codice e Numero	Denominazione			VARIAZIONI		SOMME RISULTANTI	
				in aumento	in diminuzione		
1	2	3	4	5	6	7	8
	Servizio 11 02 - FIERE, MERCATI E SERVIZI CONNESSI						
2110201	ACQUISIZIONE DI BENI IMMOBILI						
	Totale Servizio 02						
	Servizio 11 04 - SERVIZI RELATIVI ALL'INDUSTRIA						
2110405	ACQUISIZIONE DI BENI MOBILI, MACCHINE ED ATTREZZATURE TECNICO-SCIENTIFICHE						
2110407	TRASFERIMENTI DI CAPITALE						
	Totale Servizio 04						
	Servizio 11 07 - SERVIZI RELATIVI ALL'AGRICOLTURA						
2110701	ACQUISIZIONE DI BENI IMMOBILI						
2110706	INCARICHI PROFESSIONALI ESTERNI						
	Totale Servizio 07						
	Totale Funzione 11						
	Riassunto titolo 2 - spese in conto capitale						
	Funzione 01 totali	155.779,55	3.187.927,16	28.398,70	2.889.692,88	326.632,98	
	Funzione 02 totali						

BILANCIO DI PREVISIONE
PARTE II - SPESA - 2014

Interventi		Impegni ultimo esercizio	Previsioni definitive esercizio in corso	PREVISIONI DI COMPETENZA per l'eserc. al quale si riferisce il presente bilancio			Annotazioni
Codice e Numero	Denominazione			VARIAZIONI		SOMME RISULTANTI	
				in aumento	in diminuzione		
1	2	3	4	5	6	7	8
	Funzione 03 totali	19.999,49	10.000,00		8.788,62	1.211,38	
	Funzione 04 totali	50.000,00	257.939,65		205.131,65	52.808,00	
	Funzione 05 totali	3.448,50	5.000,00	10.000,00	444,00	14.556,00	
	Funzione 06 totali	18.000,00					
	Funzione 08 totali	66.611,97	3.739.269,98		3.681.946,32	57.323,66	
	Funzione 09 totali	426.612,91	675.361,25		485.100,48	190.260,77	
	Funzione 10 totali	21.000,00	24.868,22		24.868,22		
	Funzione 11 totali						
	Totale titolo 2	761.452,42	7.900.366,26	38.398,70	7.295.972,17	642.792,79	
	Titolo 3 - SPESE PER RIMBORSO DI PRESTITI						
	01 FUNZIONI GENERALI DI AMMINISTRAZIONE, DI GESTIONE E DI CONTROLLO						
	Servizio 01 03 - GESTIONE ECONOMICA, FINANZIARIA, PROGRAMMAZIONE, PROVVEDITORATO E CONTROLLO DI GESTIONE						
3010301	RIMBORSO PER ANTICIPAZIONI DI CASSA	1.906.273,83	5.000.000,00			5.000.000,00	
3010302	RIMBORSO DI FINANZIAMENTI A BREVE TERMINE			12.148.778,68		12.148.778,68	

BILANCIO DI PREVISIONE
PARTE II - SPESA - 2014

Interventi		Impegni ultimo esercizio	Previsioni definitive esercizio in corso	PREVISIONI DI COMPETENZA per l'eserc. al quale si riferisce il presente bilancio			Annotazioni
Codice e Numero	Denominazione			VARIAZIONI		SOMME RISULTANTI	
				in aumento	in diminuzione		
1	2	3	4	5	6	7	8
3010303	RIMBORSO DI QUOTA CAPITALE DI MUTUI E PRESTITI	285.348,40	2.822.025,38		2.618.043,99	203.981,39	
	Totale Servizio 03	2.191.622,23	7.822.025,38	12.148.778,68	2.618.043,99	17.352.760,07	
	Totale Funzione 01	2.191.622,23	7.822.025,38	12.148.778,68	2.618.043,99	17.352.760,07	
	09 FUNZIONI RIGUARDANTI LA GESTIONE DEL TERRITORIO E DELL'AMBIENTE						
	Servizio 09 05 - SERVIZIO SMALTIMENTO RIFIUTI						
3090502	RIMBORSO DI FINANZIAMENTI A BREVE TERMINE						
	Totale Servizio 05						
	Totale Funzione 09						
	Riassunto titolo 3 - spese per rimborso di prestiti						
	Funzione 01 totali	2.191.622,23	7.822.025,38	12.148.778,68	2.618.043,99	17.352.760,07	
	Funzione 09 totali						
	Totale titolo 3	2.191.622,23	7.822.025,38	12.148.778,68	2.618.043,99	17.352.760,07	
	Titolo 4 - PARTITE DI GIRO						
4000001	RITENUTE PREVIDENZIALI E ASSISTENZIALI AL PERSONALE	541.598,10	700.000,00		196.491,33	503.508,67	
4000002	RITENUTE ERARIALI	1.002.367,63	1.300.000,00		383.584,67	916.415,33	
4000003	ALTRE RITENUTE AL PERSONALE PER CONTO DI TERZI	259.066,93	300.000,00		11.006,27	288.993,73	

BILANCIO DI PREVISIONE

PARTE II - SPESA - 2014

Interventi		Impegni ultimo esercizio	Previsioni definitive esercizio in corso	PREVISIONI DI COMPETENZA per l'eserc. al quale si riferisce il presente bilancio			Annotazioni
Codice e Numero	Denominazione			VARIAZIONI		SOMME RISULTANTI	
				in aumento	in diminuzione		
1	2	3	4	5	6	7	8
4000004	RESTITUZIONE DI DEPOSITI CAUZIONALI	1.298,50	35.000,00		31.979,96	3.020,04	
4000005	SPESE PER SERVIZI PER CONTO TERZI	250.583,76	1.500.000,00	3.433.596,28		4.933.596,28	
4000006	ANTICIPAZIONE DI FONDI PER SERVIZIO ECONOMATO	34.500,00	35.000,00		500,00	34.500,00	
4000007	RESTITUZIONE DI DEPOSITI PER SPESE CONTRATTUALI		50.000,00		50.000,00		
	Riassunto titolo 4 - partite di giro						
	Totale titolo 4	2.089.414,92	3.920.000,00	3.433.596,28	673.562,23	6.680.034,05	

BILANCIO DI PREVISIONE

PARTE II - SPESA - 2014

Interventi		Impegni ultimo esercizio	Previsioni definitive esercizio in corso	PREVISIONI DI COMPETENZA per l'eserc. al quale si riferisce il presente bilancio			Annotazioni
Codice e Numero	Denominazione			VARIAZIONI		SOMME RISULTANTI	
				in aumento	in diminuzione		
1	2	3	4	5	6	7	8
	Titolo 1	16.190.533,71	18.172.953,51	5.100.362,06	4.782.282,15	18.491.033,42	
	Titolo 2	761.452,42	7.900.366,26	38.398,70	7.295.972,17	642.792,79	
	Titolo 3	2.191.622,23	7.822.025,38	12.148.778,68	2.618.043,99	17.352.760,07	
	Titolo 4	2.089.414,92	3.920.000,00	3.433.596,28	673.562,23	6.680.034,05	
	Totale	21.233.023,28	37.815.345,15	20.721.135,72	15.369.860,54	43.166.620,33	
	Disavanzo di Amministrazione						
	Totale generale della Spesa	21.233.023,28	37.815.345,15	20.721.135,72	15.369.860,54	43.166.620,33	

RIEPILOGO GENERALE DELLE SPESE

SPESE CORRENTI - 2014

INTERVENTI CORRENTI	Personale	Acquisto di beni di consumo e/o di materie prime	Prestazioni di servizi	Utilizzo di beni di terzi	Trasferimenti	Interessi passivi e oneri finanziari diversi	Imposte e tasse	Oneri straordinari della gestione corrente	Ammortamenti di esercizio	Fondo svalutazione crediti	Fondo di riserva	Totale
FUNZIONI E SERVIZI												
1	2	3	4	5	6	7	8	9	10	11	12	13
<i>FUNZIONI GENERALI DI AMMINISTRAZIONE, DI GESTIONE E DI CONTROLLO</i>												
ORGANI ISTITUZIONALI, PARTECIPAZIONE E DECENTRAMENTO	106.418,83	7.186,51	321.377,06		2.000,00		16.587,92					453.570,32
SEGRETERIA GENERALE, PERSONALE E ORGANIZZAZIONE	608.370,86	9.049,25	17.506,45	7.391,20			40.930,27					683.248,03
GESTIONE ECONOMICA, FINANZIARIA, PROGRAMMAZIONE, PROVVEDITORATO E CONTROLLO DI GESTIONE	265.832,72	27.575,61	79.092,66	2.020,11			17.729,89					392.250,99
GESTIONE DELLE ENTRATE TRIBUTARIE E SERVIZI FISCALI	329.679,68	4.616,64	119.821,18				23.088,71	784,00				477.990,21
GESTIONE DEI BENI DEMANIALI E PATRIMONIALI												
UFFICIO TECNICO	644.805,37	25.652,36	76.275,15				42.042,52					788.775,40
ANAGRAFE, STATO CIVILE, ELETTORALE, LEVA E SERVIZIO STATISTICO	332.355,81	4.059,96	40.578,33				23.945,21					400.939,31
ALTRI SERVIZI GENERALI	547.843,50	499,12	127.998,71	45.770,00		103.366,78	30.968,65	4.285.755,11		0,00	82.836,88	5.225.038,75
Totale Funzione	2.835.306,77	78.639,45	782.649,54	55.181,31	2.000,00	103.366,78	195.293,17	4.286.539,11		0,00	82.836,88	8.421.813,01
<i>FUNZIONI RELATIVE ALLA GIUSTIZIA</i>												
UFFICI GIUDIZIARI			81.935,92			20.640,65						102.576,57
CASA CIRCONDARIALE E ALTRI SERVIZI	131.583,70	1.195,10	24.563,91			10.767,55	8.786,52	3.625,44				180.522,22

RIEPILOGO GENERALE DELLE SPESE
SPESE CORRENTI - 2014

INTERVENTI CORRENTI	Personale	Acquisto di beni di consumo e/o di materie prime	Prestazioni di servizi	Utilizzo di beni di terzi	Trasferimenti	Interessi passivi e oneri finanziari diversi	Imposte e tasse	Oneri straordinari della gestione corrente	Ammortamenti di esercizio	Fondo svalutazione crediti	Fondo di riserva	Totale
1	2	3	4	5	6	7	8	9	10	11	12	13
Totale Funzione	131.583,70	1.195,10	106.499,83			31.408,20	8.786,52	3.625,44				283.098,79
<i>FUNZIONI DI POLIZIA LOCALE</i>												
POLIZIA MUNICIPALE	565.054,64	22.241,11	26.924,09				37.666,88	1.327,90				653.214,62
Totale Funzione	565.054,64	22.241,11	26.924,09				37.666,88	1.327,90				653.214,62
<i>FUNZIONI DI ISTRUZIONE PUBBLICA</i>												
SCUOLA MATERNA	344.353,39	16.036,10	12.484,70				23.082,89					395.957,08
ISTRUZIONE ELEMENTARE	340.903,66	39.599,82	65.190,51	16.019,13			23.514,07					485.227,19
ISTRUZIONE MEDIA		9.575,39	43.294,53		3.999,91							56.869,83
ISTRUZIONE SECONDARIA SUPERIORE					15.950,81							15.950,81
ASSISTENZA SCOLASTICA, TRASPORTO, REFEZIONE E ALTRI SERVIZI	165.866,04	301,18	31.115,63		500,00		10.912,48					208.695,33
Totale Funzione	851.123,09	65.512,49	152.085,37	16.019,13	20.450,72		57.509,44					1.162.700,24
<i>FUNZIONI RELATIVE ALLA CULTURA ED AI BENI CULTURALI</i>												
BIBLIOTECHE, MUSEI E PINACOTECHE	120.131,74	4.789,30	7.752,87		1.500,00		7.799,41					141.973,32

RIEPILOGO GENERALE DELLE SPESE

SPESE CORRENTI - 2014

INTERVENTI CORRENTI	Personale	Acquisto di beni di consumo e/o di materie prime	Prestazioni di servizi	Utilizzo di beni di terzi	Trasferimenti	Interessi passivi e oneri finanziari diversi	Imposte e tasse	Oneri straordinari della gestione corrente	Ammortamenti di esercizio	Fondo svalutazione crediti	Fondo di riserva	Totale
FUNZIONI E SERVIZI	2	3	4	5	6	7	8	9	10	11	12	13
TEATRI, ATTIVITA' CULTURALI E SERVIZI DIVERSI NEL SETTORE CULTURALE	104.256,77	885,90	9.899,23				6.744,07					121.785,97
Totale Funzione	224.388,51	5.675,20	17.652,10		1.500,00		14.543,48					263.759,29
<i>FUNZIONI NEL SETTORE SPORTIVO E RICREATIVO</i>												
PISCINE COMUNALI												
STADIO COMUNALE, PALAZZO DELLO SPORT ED ALTRI IMPIANTI			7.779,37									7.779,37
MANIFESTAZIONI DIVERSE NEL SETTORE SPORTIVO E RICREATIVO	64.022,79		2.885,46				4.120,44					71.028,69
Totale Funzione	64.022,79		10.664,83				4.120,44					78.808,06
<i>FUNZIONI NEL CAMPO TURISTICO</i>												
MANIFESTAZIONI TURISTICHE			12.945,05									12.945,05
Totale Funzione			12.945,05									12.945,05
<i>FUNZIONI NEL CAMPO DELLA VIABILITA' E DEI TRASPORTI</i>												
VIABILITA', CIRCOLAZIONE STRADALE E SERVIZI CONNESSI		8.983,00	360,00		139.613,42	46.010,23						194.966,65
ILLUMINAZIONE PUBBLICA E SERVIZI CONNESSI			801.060,00			7.385,07						808.445,07
Totale Funzione		8.983,00	801.420,00		139.613,42	53.395,30						1.003.411,72

RIEPILOGO GENERALE DELLE SPESE

SPESE CORRENTI - 2014

INTERVENTI CORRENTI	Personale	Acquisto di beni di consumo e/o di materie prime	Prestazioni di servizi	Utilizzo di beni di terzi	Trasferimenti	Interessi passivi e oneri finanziari diversi	Imposte e tasse	Oneri straordinari della gestione corrente	Ammortamenti di esercizio	Fondo svalutazione crediti	Fondo di riserva	Totale
FUNZIONI E SERVIZI	2	3	4	5	6	7	8	9	10	11	12	13
<i>FUNZIONI RIGUARDANTI LA GESTIONE DEL TERRITORIO E DELL'AMBIENTE</i>												
URBANISTICA E GESTIONE DEL TERRITORIO	508.940,69	690,50	16.265,23			19.113,53	21.456,14					566.466,09
SERVIZI DI PROTEZIONE CIVILE	48.090,89	7.330,00	12.876,70				4.506,59					72.804,18
SERVIZIO IDRICO INTEGRATO	122.554,74	5.649,54	13.474,42			12.567,60	338.154,15					492.400,45
SERVIZIO SMALTIMENTO RIFIUTI	13.672,70	5.537,79	3.846.634,36				28.550,80					3.894.395,65
PARCHI E SERVIZI PER LA TUTELA AMBIENTALE DEL VERDE, ALTRI SERVIZI RELATIVI AL TERRITORIO ED ALL'AMBIENTE	50.795,30	17.078,46	96.068,90				3.176,57					167.119,23
Totale Funzione	744.054,32	36.286,29	3.985.319,61			31.681,13	395.844,25					5.193.185,60
<i>FUNZIONI NEL SETTORE SOCIALE</i>												
ASILI NIDO, SERVIZI PER L'INFANZIA E PER I MINORI			58.815,85		152.990,38							211.806,23
SERVIZI DI PREVENZIONE E RIABILITAZIONE		1.000,00	31.292,74	12.924,60	12.000,00							57.217,34
ASSISTENZA, BENEFICENZA PUBBLICA E SERVIZI DIVERSI ALLA PERSONA	241.279,44	3.904,80	300.584,83		375.767,43		15.907,65					937.444,15
SERVIZIO NECROSCOPICO E CIMITERIALE	72.185,82	1.694,71	51.838,40		13.973,83		4.691,53					144.384,29
Totale Funzione	313.465,26	6.599,51	442.531,82	12.924,60	554.731,64		20.599,18					1.350.852,01

RIEPILOGO GENERALE DELLE SPESE
SPESE CORRENTI - 2014

INTERVENTI CORRENTI	Personale	Acquisto di beni di consumo e/o di materie prime	Prestazioni di servizi	Utilizzo di beni di terzi	Trasferimenti	Interessi passivi e oneri finanziari diversi	Imposte e tasse	Oneri straordinari della gestione corrente	Ammortamenti di esercizio	Fondo svalutazione crediti	Fondo di riserva	Totale
1	2	3	4	5	6	7	8	9	10	11	12	13
<i>FUNZIONI NEL CAMPO DELLO SVILUPPO ECONOMICO</i>												
AFFISSIONI E PUBBLICITA'	43.486,45	2.520,02					2.872,27					48.878,74
FIERE, MERCATI E SERVIZI CONNESSI		1.267,29	7.000,00									8.267,29
SERVIZI RELATIVI ALL'ARTIGIANATO												
SERVIZI RELATIVI ALL'AGRICOLTURA			10.000,00		99,00							10.099,00
Totale Funzione	43.486,45	3.787,31	17.000,00		99,00		2.872,27					67.245,03
TOTALI	5.772.485,53	228.919,46	6.355.692,24	84.125,04	718.394,78	219.851,41	737.235,63	4.291.492,45			82.836,88	18.491.033,42

RIEPILOGO GENERALE DELLE SPESE SPESE IN CONTO CAPITALE - 2014

INTERVENTI PER INVESTIMENTI	Acquisizi di beni immobili	Espropri e servitù onerose	Acquisto di beni specifici per realizzazioni in economia	Utilizzo di beni di terzi per realizzazioni in economia	Acquisizione di beni mobili macchine ed attrezzature tecnico- scientifiche	Incarichi profession- nali esterni	Trasferimen- ti di capitale	Partecipazio- ni azionarie	Conferimen- ti di capitale	Concessioni di crediti e anticipazioni	Totale
FUNZIONI E SERVIZI	2	3	4	5	6	7	8	9	10	11	12
PISCINE COMUNALI											
STADIO COMUNALE, PALAZZO DELLO SPORT ED ALTRI IMPIANTI											
Totale Funzione											
<i>FUNZIONI NEL CAMPO DELLA VIABILITA' E DEI TRASPORTI</i>											
VIABILITA',CIRCOLAZIONE STRADALE E SERVIZI CONNESSI	57.323,66										57.323,66
ILLUMINAZIONE PUBBLICA E SERVIZI CONNESSI											
Totale Funzione	57.323,66										57.323,66
<i>FUNZIONI RIGUARDANTI LA GESTIONE DEL TERRITORIO E DELL'AMBIENTE</i>											
URBANISTICA E GESTIONE DEL TERRITORIO			166,60								166,60
EDILIZIA RESIDENZIALE PUBBLICA LOCALE E PIANI DI EDILIZIA ECONOMICO-POPOLARE											
SERVIZI DI PROTEZIONE CIVILE					9.000,00						9.000,00
SERVIZIO IDRICO INTEGRATO											
SERVIZIO SMALTIMENTO RIFIUTI	181.094,17										181.094,17

RIEPILOGO GENERALE DELLE SPESE SPESE IN CONTO CAPITALE - 2014

INTERVENTI PER INVESTIMENTI	Acquisizi di beni immobili	Espropri e servitù onerose	Acquisto di beni specifici per realizzazioni in economia	Utilizzo di beni di terzi per realizzazioni in economia	Acquisizione di beni mobili macchine ed attrezzature tecnico- scientifiche	Incarichi profession- nali esterni	Trasferimen- ti di capitale	Partecipazio- ni azionarie	Conferimen- ti di capitale	Concessioni di crediti e anticipazioni	Totale
FUNZIONI E SERVIZI	2	3	4	5	6	7	8	9	10	11	12
PARCHI E SERVIZI PER LA TUTELA AMBIENTALE DEL VERDE, ALTRI SERVIZI RELATIVI AL TERRITORIO ED ALL'AMBIENTE											
Totale Funzione	181.094,17		166,60		9.000,00						190.260,77
<i>FUNZIONI NEL SETTORE SOCIALE</i>											
ASILI NIDO, SERVIZI PER L'INFANZIA E PER I MINORI											
ASSISTENZA, BENEFICENZA PUBBLICA E SERVIZI DIVERSI ALLA PERSONA											
SERVIZIO NECROSCOPICO E CIMITERIALE											
Totale Funzione											
<i>FUNZIONI NEL CAMPO DELLO SVILUPPO ECONOMICO</i>											
FIERE, MERCATI E SERVIZI CONNESSI											
SERVIZI RELATIVI ALL'INDUSTRIA											
SERVIZI RELATIVI ALL'AGRICOLTURA											
Totale Funzione											
TOTALI	609.852,14		166,60		32.774,05						642.792,79

RIEPILOGO GENERALE DELLE SPESE**SPESE PER RIMBORSO DI PRESTITI - 2014**

INTERVENTI PER RIMBORSO DI PRESTITI	Rimborso per anticipazioni di cassa	Rimborso di finanziamenti a breve termine	Rimborso di quota capitale di mutui e prestiti	Rimborso di prestiti obbligazionari	Rimborso di quota capitale di debiti pluriennali	Totale
FUNZIONI E SERVIZI						
1	2	3	4	5	6	7
<i>FUNZIONI GENERALI DI AMMINISTRAZIONE, DI GESTIONE E DI CONTROLLO</i>						
GESTIONE ECONOMICA, FINANZIARIA, PROGRAMMAZIONE, PROVVEDITORATO E CONTROLLO DI GESTIONE	5.000.000,00	12.148.778,68	203.981,39			17.352.760,07
<i>FUNZIONI RIGUARDANTI LA GESTIONE DEL TERRITORIO E DELL'AMBIENTE</i>						
SERVIZIO SMALTIMENTO RIFIUTI						
TOTALI	5.000.000,00	12.148.778,68	203.981,39			17.352.760,07

FUNZIONI DELEGATE DALLA REGIONE - 2014

Interventi		Impegni ultimo esercizio	Previsioni definitive esercizio in corso	PREVISIONI DI COMPETENZA per l'eserc. al quale si riferisce il presente bilancio			Annotazioni
Codice e Numero	Denominazione			VARIAZIONI		SOMME RISULTANTI	
				in aumento	in diminuzione		
1	2	3	4	5	6	7	8

UTILIZZO DI CONTRIBUTI E TRASFERIMENTI DA PARTE DI ORGANISMI COMUNITARI - 2014

Interventi		Impegni ultimo esercizio	Previsioni definitive esercizio in corso	PREVISIONI DI COMPETENZA per l'eserc. al quale si riferisce il presente bilancio			Annotazioni
Codice e Numero	Denominazione			VARIAZIONI		SOMME RISULTANTI	
				in aumento	in diminuzione		
1	2	3	4	5	6	7	8
	1 TITOLO 1 - SPESE CORRENTI						
	01 - FUNZIONI GENERALI DI AMMINISTRAZIONE, DI GESTIONE E DI CONTROLLO						
	01 02 - SEGRETERIA GENERALE, PERSONALE E ORGANIZZAZIONE						
1010202	02 - ACQUISTO DI BENI DI CONSUMO E O DI MATERIE PRIME						
	Totale Servizio 02						
	Totale Funzione 01						
	Riassunto Titolo 1						
	01 - FUNZIONI GENERALI DI AMMINISTRAZIONE, DI GESTIONE E DI CONTROLLO						
	Totale Titolo 1						
	2 TITOLO 2 - SPESE IN CONTO CAPITALE						
	04 - FUNZIONI DI ISTRUZIONE PUBBLICA						
	04 01 - SCUOLA MATERNA						
2040101	01 - ACQUISIZIONE DI BENI IMMOBILI						
	Totale Servizio 01						
	Totale Funzione 04						
	Riassunto Titolo 2						

**UTILIZZO DI CONTRIBUTI E TRASFERIMENTI
DA PARTE DI ORGANISMI COMUNITARI - 2014**

Interventi		Impegni ultimo esercizio	Previsioni definitive esercizio in corso	PREVISIONI DI COMPETENZA per l'eserc. al quale si riferisce il presente bilancio			Annotazioni
Codice e Numero	Denominazione			VARIAZIONI		SOMME RISULTANTI	
				in aumento	in diminuzione		
1	2	3	4	5	6	7	8
	04 - FUNZIONI DI ISTRUZIONE PUBBLICA						
	Totale Titolo 2						

QUADRO GENERALE RIASSUNTIVO - 2014

ENTRATE	Competenza	SPESE	Competenza
TITOLO I - Entrate Tributarie	10.141.020,95	TITOLO I - Spese correnti	18.491.033,42
TITOLO II - Entrate derivanti da contributi e trasferimenti dello stato, della regione e di altri enti pubblici, anche in rapporto all'esercizio di funzioni delegate dalla regione	4.769.642,65	TITOLO II - Spese in Conto Capitale	642.792,79
TITOLO III - Entrate Extratributarie	1.295.135,49		
TITOLO IV - Entrate derivanti da alienazioni, da trasferimenti di capitale e da riscossioni di crediti	590.357,47		
TOTALE ENTRATE FINALI	16.796.156,56	TOTALE SPESE FINALI	19.133.826,21
TITOLO V - Entrate derivanti da accensione di prestiti	17.148.778,68	TITOLO III - Spese per rimborso di prestiti	17.352.760,07
TITOLO VI - Entrate derivanti da servizi per conto di terzi	6.680.034,05	TITOLO IV - Spese per servizi per conto di terzi	6.680.034,05
TOTALE	40.624.969,29	TOTALE	43.166.620,33
Avanzo di Amministrazione	56.690,48	Disavanzo di Amministrazione	
Fondo Pluriennale Vincolato	0,00		
TOTALE COMPLESSIVO ENTRATE	40.681.659,77	TOTALE COMPLESSIVO SPESE	43.166.620,33

RISULTATI DIFFERENZIALI

RISULTATI DIFFERENZIALI	Competenza	NOTE SUGLI EQUILIBRI	
A) Equilibrio economico finanziario			
Entrate titoli I+II+III	(+) 16.205.799,09	La differenza di è finanziata con	-14.637.994,40
Spese correnti	(-) 18.491.033,42	1) quote di oneri di urbanizzazione	% 0,00
	Differenza -2.285.234,33	2) mutuo per debiti fuori bilancio	
Quote di capitale ammortamento dei mutui -)	12.352.760,07	3) avanzo di amministrazione per debiti fuori bilancio	
	Differenza -14.637.994,40		
B) Equilibrio finale			
Entrate finali (av.+titoli I+II+III+IV)	(+) 16.852.847,04		
Spese finali (disav.+ titolo I+II)	(-) 19.133.826,21	5) Da plusvalenze patrimoniali	
		6) Altri + FPV di parte corrente	
Saldo netto da	(-) -2.280.979,17		
		Finanziare	
		Impiegare	
	(+)		

LENTINI, li 18/08/2022

Il Segretario

Il Rappresentante Legale

Il Responsabile del Servizio Finanziario

~~Firmato digitalmente da~~**SALVATORE SARRI**


 SerialNumber =
 TINIT-SRPSVT56B22M1000
 C = IT
 Data e ora della firma:
 19/08/2022 16:45:53



COMUNE DI LENTINI

Provincia di (SIRACUSA)

BILANCIO PLURIENNALE

2014 - 2015 - 2016

Approvato con deliberazione del Consiglio Comunale n. 999 del 30/06/2015

BILANCIO PLURIENNALE 2014 - 2016

PARTE I - ENTRATA

Esercizio Finanziario 2014

Risorsa	Accertamenti ultimo esercizio chiuso	Previsioni esercizio in corso	PREVISIONI DEL BILANCIO PLURIENNALE 2014 - 2016				Annotazioni
			2014	2015	2016	TOTALE	
1	2	3	4	5	6	7	8
Fondo Pluriennale Vincolato							
Somma avanzo Amministrazione		63.000,00	56.690,48			56.690,48	
di cui: Avanzo Amm.ne Vincolato.		63.000,00	56.690,48			56.690,48	
Avanzo Amm.ne Finanziamento Investimenti							
Avanzo Amm.ne Fondo Ammortamento							
Avanzo Amm.ne Non Vincolato							
Titolo 1 - ENTRATE TRIBUTARIE							
1 01 Categoria 01 - IMPOSTE							
Entrate derivanti dal 5 per mille irpef	1.070,77	751,14	1.132,98	1.176,83	1.149,72	3.459,53	
Imposta comunale sugli immobili (ICI)	3.829.857,00	2.591.604,14	2.918.596,61	2.949.998,64	2.873.456,78	8.742.052,03	
accertamenti I.C.I. in rettifica e d'ufficio	97.646,79	40.000,00	75.000,00	56.500,00		131.500,00	
Imposta comunale sulla pubblicita'	54.491,90	20.000,00	21.592,00	21.100,00	18.998,50	61.690,50	
Addizionale comunale sul consumo dell'energia elettrica	305.174,78		6.862,80	15.000,00	10.000,00	31.862,80	

BILANCIO PLURIENNALE 2014 - 2016

PARTE I - ENTRATA

Esercizio Finanziario 2014

Risorsa	Accertamenti ultimo esercizio chiuso	Previsioni esercizio in corso	PREVISIONI DEL BILANCIO PLURIENNALE 2014 - 2016				Annotazioni
			2014	2015	2016	TOTALE	
1	2	3	4	5	6	7	8
Addizionale comunale IRPEF	1.132.697,60	1.200.000,00	1.200.629,72	1.226.439,85	1.180.157,70	3.607.227,27	
Totale categoria 01	5.420.938,84	3.852.355,28	4.223.814,11	4.270.215,32	4.083.762,70	12.577.792,13	
1 02 Categoria 02 - TASSE							
Tassa smaltimento dei rifiuti solidi urbani	3.387.010,57	3.550.777,00	20.000,00	176.695,08	177.459,64	374.154,72	
TARI - TARIFFA SUI RIFIUTI			3.894.396,07	3.552.670,69	3.548.305,36	10.995.372,12	
Tassa per l'occupazione di spazi ed aree pubbliche	87.520,50	120.950,44	100.000,00	187.491,75	135.500,00	422.991,75	
Tassa concessione tesserino raccolta funghi	210,00	2.000,00	1.000,00	410,00	1.000,00	2.410,00	
Totale categoria 02	3.474.741,07	3.673.727,44	4.015.396,07	3.917.267,52	3.862.265,00	11.794.928,59	
1 03 Categoria 03 - TRIBUTI SPECIALI ED ALTRE ENTRATE TRIBUTARIE PROPRIE							
Fondo di solidarietà comunale		1.992.167,28	1.581.544,77	605.896,85	2.054.593,56	4.242.035,18	
Diritti sulle pubbliche affissioni	19.000,00	20.000,00	19.750,00	15.000,00	16.000,00	50.750,00	
Sanzioni in materia tributaria			516,00			516,00	
TASI TRIBUTATO SUI SERVIZI INDIVISIBILI			300.000,00	698.058,80	162.000,00	1.160.058,80	
Totale categoria 03	19.000,00	2.012.167,28	1.901.810,77	1.318.955,65	2.232.593,56	5.453.359,98	
Riassunto titolo 1 - entrate tributarie							

BILANCIO PLURIENNALE 2014 - 2016

PARTE I - ENTRATA

Esercizio Finanziario 2014

Risorsa	Accertamenti ultimo esercizio chiuso	Previsioni esercizio in corso	PREVISIONI DEL BILANCIO PLURIENNALE 2014 - 2016				Annotazioni
			2014	2015	2016	TOTALE	
1	2	3	4	5	6	7	8
Categoria 01 totali	5.420.938,84	3.852.355,28	4.223.814,11	4.270.215,32	4.083.762,70	12.577.792,13	
Categoria 02 totali	3.474.741,07	3.673.727,44	4.015.396,07	3.917.267,52	3.862.265,00	11.794.928,59	
Categoria 03 totali	19.000,00	2.012.167,28	1.901.810,77	1.318.955,65	2.232.593,56	5.453.359,98	
Totale titolo 1	8.914.679,91	9.538.250,00	10.141.020,95	9.506.438,49	10.178.621,26	29.826.080,70	
Titolo 2 - ENTRATE DERIVANTI DA CONTRIBUTI E TRASFERIMENTI CORRENTI DELLO STATO, DELLA REGIONE E DI ALTRI ENTIPUBBLICI							
2 01 Categoria 01 - CONTRIBUTI E TRASFERIMENTI CORRENTI DELLO STATO							
CONTRIBUTO ORDINARIO	2.746.200,19	2.246,14	2.246,14		88.228,00	90.474,14	
Contributo dello Stato spese primo impianto Tribunale	312.341,50		113.106,64			113.106,64	
Altri contributi dello Stato	42.061,41	4.272.270,70	1.083.072,20	1.160.281,60	1.201.930,62	3.445.284,42	
Altri contributi dello Stato - buoni libro		68.995,00		92.582,68	56.680,91	149.263,59	
Totale categoria 01	3.100.603,10	4.343.511,84	1.198.424,98	1.252.864,28	1.346.839,53	3.798.128,79	
2 02 Categoria 02 - CONTRIBUTI E TRASFERIMENTI CORRENTI DELLA REGIONE							
Trasferimenti della Regione L.R. 6/97 Fondo Autonomie	1.906.374,15	1.934.152,95	1.619.951,56	1.238.171,19	1.073.077,66	3.931.200,41	
TRASFERIMENTO DELLA REGIONE PER PERSONALE L.R. 85/95	1.162.527,46	1.162.527,46	1.162.527,46	1.162.527,46		2.325.054,92	
Trasferimento della Regione per Produttività VV.UU.	28.058,87	28.060,00	27.092,28			27.092,28	
Trasferimenti della Regione per tutte le assunzioni a carico della stessa	303.676,65	303.676,65	303.676,65			303.676,65	

BILANCIO PLURIENNALE 2014 - 2016

PARTE I - ENTRATA

Esercizio Finanziario 2014

Risorsa	Accertamenti ultimo esercizio chiuso	Previsioni esercizio in corso	PREVISIONI DEL BILANCIO PLURIENNALE 2014 - 2016				Annotazioni
			2014	2015	2016	TOTALE	
1	2	3	4	5	6	7	8
Trasferimenti Regione per disabili mentali	144.223,63	160.000,00	249.626,36	488.110,86	425.498,80	1.163.236,02	
trasferimento regionale per trasporto scolastico		9.192,00	15.950,81		301,59	16.252,40	
Altri trasferimenti della regione				257.777,59	398.825,88	656.603,47	
Riparto della riserva in favore degli EE.LL. che hanno attivato misure di fuoriuscita dal bacino degli L.S.U. circolare 14/2009	92.770,47						
Totale categoria 02	3.637.631,23	3.597.609,06	3.378.825,12	3.146.587,10	1.897.703,93	8.423.116,15	
2 03 Categoria 03 - CONTRIBUTI E TRASFERIMENTI DALLA REGIONE PER FUNZIONI DELEGATE							
Trasferimenti della Regione per fornitura gratuita dei libri di testo - L.448/98				85.652,19	96.525,65	182.177,84	
Trasferimenti della Regione per borse di studio - L.62/2000					42.892,20	42.892,20	
Trasferimento della Regione in materia di trasporti (funzione delegata o sub delegata)	177.028,43	177.028,43	139.613,42	99.185,03	69.851,76	308.650,21	
Totale categoria 03	177.028,43	177.028,43	139.613,42	184.837,22	209.269,61	533.720,25	
2 04 Categoria 04 - CONTRIBUTI E TRASFERIMENTI DA PARTE DI ORGANISMI COMUNITARI E INTERNAZIONALI							
Totale categoria 04							
2 05 Categoria 05 - CONTRIBUTI E TRASFERIMENTI CORRENTI DA ALTRI ENTI DEL SETTORE PUBBLICO							
Contributo del Provveditorato per scuole materne comunali	22.704,99	20.000,00	23.487,13	48.123,79	5.638,29	77.249,21	
Contributo Comune di Carlentini gestione depuratore consortile	241.996,24						

BILANCIO PLURIENNALE 2014 - 2016

PARTE I - ENTRATA

Esercizio Finanziario 2014

Risorsa	Accertamenti ultimo esercizio chiuso	Previsioni esercizio in corso	PREVISIONI DEL BILANCIO PLURIENNALE 2014 - 2016				Annotazioni
			2014	2015	2016	TOTALE	
1	2	3	4	5	6	7	8
COMPARTICIPAZIONE COMUNI DI CARLENTINI E FRANCOFONTE E ALLE SPESE DI MANTENIMENTO UFFICIO DEL GIUDICE DI PACE	67.252,72	147.713,18	29.292,00		1.000,90	30.292,90	
Contributo Istat per attività Censuarie	5.826,00						
Totale categoria 05	337.779,95	167.713,18	52.779,13	48.123,79	6.639,19	107.542,11	
Riassunto titolo 2 - entrate derivanti da contributi e trasferimenti correnti dello stato, della regione e di altri enti pubblici							
Categoria 01 totali	3.100.603,10	4.343.511,84	1.198.424,98	1.252.864,28	1.346.839,53	3.798.128,79	
Categoria 02 totali	3.637.631,23	3.597.609,06	3.378.825,12	3.146.587,10	1.897.703,93	8.423.116,15	
Categoria 03 totali	177.028,43	177.028,43	139.613,42	184.837,22	209.269,61	533.720,25	
Categoria 04 totali							
Categoria 05 totali	337.779,95	167.713,18	52.779,13	48.123,79	6.639,19	107.542,11	
Totale titolo 2	7.253.042,71	8.285.862,51	4.769.642,65	4.632.412,39	3.460.452,26	12.862.507,30	
TITOLO 3 - ENTRATE EXTRATRIBUTARIE							
3 01 Categoria 01 - PROVENTI DEI SERVIZI PUBBLICI							
Diritti di segreteria	36.595,99	30.000,00	52.000,00	46.229,72	16.550,52	114.780,24	
Diritti sugli atti dello stato civile				2.000,00		2.000,00	
Diritti per il rilascio carte di identità e certificati vari	10.000,00	10.000,00	20.000,00	19.147,40	62.259,71	101.407,11	
Proventi interv. effett. dalla SPS per sicurezza stradale	227.842,70	108.000,00	90.089,54	40.000,00	99.847,00	229.936,54	
Proventi di servizi di trasporto e pompe funebri e di servizi funebri diversi (servizio rilevante ai fini IVA)	4.187,50	15.000,00					

BILANCIO PLURIENNALE 2014 - 2016

PARTE I - ENTRATA

Esercizio Finanziario 2014

Risorsa	Accertamenti ultimo esercizio chiuso	Previsioni esercizio in corso	PREVISIONI DEL BILANCIO PLURIENNALE 2014 - 2016				Annotazioni
			2014	2015	2016	TOTALE	
1	2	3	4	5	6	7	8
Proventi di servizi cimiteriali e loculi	59.165,06	50.000,00	44.880,40	50.398,08	45.803,00	141.081,48	
Proventi dei servizi di mensa	29.587,88	35.000,00	10.000,00			10.000,00	
Proventi per lo spurgo di pozzi neri (servizio rilevante ai fini IVA)	1.200,00	2.500,00	3.000,00	2.000,00	4.320,00	9.320,00	
Proventi dell'acquedotto comunale (servizio rilevante ai fini IVA)	655.050,00		889.846,50	1.717.559,78	2.080.849,15	4.688.255,43	
Quota di partecipazione Comune di Carlentini per impianto di depurazione delle acque	700.000,00						
Proventi concessione servizio distribuzione gas metano				28.865,79	35.441,61	64.307,40	
Totale categoria 01	1.723.629,13	250.500,00	1.109.816,44	1.906.200,77	2.345.070,99	5.361.088,20	
3 02 Categoria 02 - PROVENTI DEI BENI DELL'ENTE							
CANONI X ATTIVITA' ESTRATTIVE			7.750,00	20.750,00		28.500,00	
Locazione di fabbricati	7.317,87	10.000,00	7.315,75	7.869,31	8.427,03	23.612,09	
CANONE DI CONCESSIONE E OCCUPAZIONE SUOLO PUBBLICO	14.201,58	11.000,00	41.086,62	32.677,58	25.271,12	99.035,32	
Totale categoria 02	21.519,45	21.000,00	56.152,37	61.296,89	33.698,15	151.147,41	
3 03 Categoria 03 - INTERESSI SU ANTICIPAZIONI E CREDITI							
Interessi maturati su somme non prelevate di mutui in ammortamento	4.985,27	5.600,00	2.685,60	2.125,96	5.600,00	10.411,56	

BILANCIO PLURIENNALE 2014 - 2016

PARTE I - ENTRATA

Esercizio Finanziario 2014

Risorsa	Accertamenti ultimo esercizio chiuso	Previsioni esercizio in corso	PREVISIONI DEL BILANCIO PLURIENNALE 2014 - 2016				Annotazioni
			2014	2015	2016	TOTALE	
1	2	3	4	5	6	7	8
Interessi attivi sulle giacenze del conto di tesoreria		2.000,00	300,00	4.971,10	0,48	5.271,58	
Interessi attivi su titoli investiti per Fondazione Pisano		20.000,00	15.646,00			15.646,00	
Totale categoria 03	4.985,27	27.600,00	18.631,60	7.097,06	5.600,48	31.329,14	
3 05 Categoria 05 - PROVENTI DIVERSI							
Rimborso dall'Erario per credito IVA d.p.r. 33/2001	104.016,97	71.403,00		35.000,00		35.000,00	
Concorso nella spesa per il funzionamento della commissione elettorale circondariale e sottocommissione	1.602,74	1.000,00	3.150,52		3.755,40	6.905,92	
Sponsorizzazioni da tesoriere	3.630,00			2.000,00		2.000,00	
Recuperi e rimborsi diversi	199.460,86	306.000,00	107.384,56	440.232,25	289.336,82	836.953,63	
RIMBORSI ED ALTRE ENTRATE CORRENTI - INDENNIZZI DI ASSICURAZIONE.					9.392,80	9.392,80	
Rimborso e recuperi a carico dei dipendenti (vitto-alloggio-corredo-ecc.)	10.907,40	10.152,46		6.523,14	1.000,00	7.523,14	
Recupero e rimborsi da compagnie di assicurazioni					863,62	863,62	
Concorso dalle famiglie spese soggiorno vacanza anziani (servizio rilevante ai fini IVA)		1.000,00					
Totale categoria 05	319.617,97	389.555,46	110.535,08	483.755,39	304.348,64	898.639,11	
Riassunto titolo 3 - entrate extratributarie							
Categoria 01 totali	1.723.629,13	250.500,00	1.109.816,44	1.906.200,77	2.345.070,99	5.361.088,20	

BILANCIO PLURIENNALE 2014 - 2016

PARTE I - ENTRATA

Esercizio Finanziario 2014

Risorsa	Accertamenti ultimo esercizio chiuso	Previsioni esercizio in corso	PREVISIONI DEL BILANCIO PLURIENNALE 2014 - 2016				Annotazioni
			2014	2015	2016	TOTALE	
1	2	3	4	5	6	7	8
Categoria 02 totali	21.519,45	21.000,00	56.152,37	61.296,89	33.698,15	151.147,41	
Categoria 03 totali	4.985,27	27.600,00	18.631,60	7.097,06	5.600,48	31.329,14	
Categoria 05 totali	319.617,97	389.555,46	110.535,08	483.755,39	304.348,64	898.639,11	
Totale titolo 3	2.069.751,82	688.655,46	1.295.135,49	2.458.350,11	2.688.718,26	6.442.203,86	
Titolo 4 - ENTRATE DERIVANTI DA ALIENAZIONI, DA TRASFERIMENTI DI CAPITALE E DA RISCOSSIONI DI CREDITI							
4 01 Categoria 01 - ALIENAZIONE DI BENI PATRIMONIALI							
Vendita di valori mobiliari pubblici e privati			5.000,00			5.000,00	
Proventi di concessione cimiteriali (aree loculi, colobari, ossari, ecc.)	61.035,03		20.000,00	20.000,00	60.000,00	100.000,00	
Proventi cessione aree edilizia economica e popolare		1.000,00					
Totale categoria 01	61.035,03	1.000,00	25.000,00	20.000,00	60.000,00	105.000,00	
4 02 Categoria 02 - TRASFERIMENTI DI CAPITALE DALLO STATO							
Contributi dello Stato per opere pubbliche	135.000,00	116.000,00	293.059,00	29.576,33	33.833,18	356.468,51	
Totale categoria 02	135.000,00	116.000,00	293.059,00	29.576,33	126.730,07	449.365,40	
4 03 Categoria 03 - TRASFERIMENTI DI CAPITALE DALLA REGIONE							
Contributi della regione legge 433/91-		17.308,06					
ASS. REGIONE SICILIA - FONDO INVESTIMENTI - ART.6 L.R. 5/2014 E ART.6 L.R. 9/2015				499.325,44	383.105,17	882.430,61	

BILANCIO PLURIENNALE 2014 - 2016

PARTE I - ENTRATA

Esercizio Finanziario 2014

Risorsa	Accertamenti ultimo esercizio chiuso	Previsioni esercizio in corso	PREVISIONI DEL BILANCIO PLURIENNALE 2014 - 2016				Annotazioni
			2014	2015	2016	TOTALE	
1	2	3	4	5	6	7	8
Contributo dalla Regione per opere pubbliche-L.R. 25/1993		1.127.258,64	120.859,17	1.715.842,35		1.836.701,52	
CONTRIBUTO REG.LE PER LAVORI INTEGRATIVI CAMPI DA TENNIS					1.493.515,96	1.493.515,96	
Totale categoria 03		1.144.566,70	120.859,17	2.215.167,79	1.876.621,13	4.212.648,09	
4 04 Categoria 04 - TRASFERIMENTI DI CAPITALE DA ALTRI ENTI DEL SETTORE PUBBLICO							
Totale categoria 04							
4 05 Categoria 05 - TRASFERIMENTI DI CAPITALE DA ALTRI SOGGETTI							
PROVENTI DERIVANTI DALLE CONCESSIONI EDILIZIE	316.220,08	355.000,00	151.439,30	148.914,39	166.913,07	467.266,76	
Totale categoria 05	316.220,08	355.000,00	151.439,30	148.914,39	166.913,07	467.266,76	
4 06 Categoria 06 - RISCOSSIONE DI CREDITI							
Totale categoria 06							
Riassunto titolo 4 - entrate derivanti da alienazioni, da trasferimenti di capitale e da riscossioni di crediti							
Categoria 01 totali	61.035,03	1.000,00	25.000,00	20.000,00	60.000,00	105.000,00	
Categoria 02 totali	135.000,00	116.000,00	293.059,00	29.576,33	126.730,07	449.365,40	
Categoria 03 totali		1.144.566,70	120.859,17	2.215.167,79	1.876.621,13	4.212.648,09	
Categoria 04 totali							
Categoria 05 totali	316.220,08	355.000,00	151.439,30	148.914,39	166.913,07	467.266,76	
Categoria 06 totali							
Totale titolo 4	512.255,11	1.616.566,70	590.357,47	2.413.658,51	2.230.264,27	5.234.280,25	
Titolo 5 - ENTRATE DERIVANTI DA ACCENSIONI DI PRESTITI							

BILANCIO PLURIENNALE 2014 - 2016

PARTE I - ENTRATA

Esercizio Finanziario 2014

Risorsa	Accertamenti ultimo esercizio chiuso	Previsioni esercizio in corso	PREVISIONI DEL BILANCIO PLURIENNALE 2014 - 2016				Annotazioni
			2014	2015	2016	TOTALE	
1	2	3	4	5	6	7	8
5 01 Categoria 01 - ANTICIPAZIONI DI CASSA							
Anticipazioni di tesoreria	1.906.273,83	5.000.000,00	5.000.000,00	7.000.000,00	10.094.582,82	22.094.582,82	
Totale categoria 01	1.906.273,83	5.000.000,00	5.000.000,00	7.000.000,00	10.094.582,82	22.094.582,82	
5 02 Categoria 02 - FINANZIAMENTI A BREVE TERMINE							
		2.687.542,05	12.148.778,68			12.148.778,68	
Totale categoria 02		2.687.542,05	12.148.778,68			12.148.778,68	
5 03 Categoria 03 - ASSUNZIONE DI MUTUI E PRESTITI							
Assunzione Mutui		90.000,00					
Mutuo per acquisizione e urbanizzazione aree Corderia - Carrubazza - S. Antonio		2.867.820,98					
Mutuo per debiti fuori bilancio	410.401,49	3.057.647,45					
Totale categoria 03	410.401,49	6.015.468,43					
Riassunto titolo 5 - entrate derivanti da accensioni di prestiti							
Categoria 01 totali	1.906.273,83	5.000.000,00	5.000.000,00	7.000.000,00	10.094.582,82	22.094.582,82	
Categoria 02 totali		2.687.542,05	12.148.778,68			12.148.778,68	
Categoria 03 totali	410.401,49	6.015.468,43					
Totale titolo 5	2.316.675,32	13.703.010,48	17.148.778,68	7.000.000,00	10.094.582,82	34.243.361,50	

BILANCIO PLURIENNALE 2014 - 2016

PARTE I - ENTRATA

Esercizio Finanziario 2014

Risorsa	Accertamenti ultimo esercizio chiuso	Previsioni esercizio in corso	PREVISIONI DEL BILANCIO PLURIENNALE 2014 - 2016				Annotazioni
			2014	2015	2016	TOTALE	
1	2	3	4	5	6	7	8
Titolo 1	8.914.679,91	9.538.250,00	10.141.020,95	9.506.438,49	10.178.621,26	29.826.080,70	
Titolo 2	7.253.042,71	8.285.862,51	4.769.642,65	4.632.412,39	3.460.452,26	12.862.507,30	
Titolo 3	2.069.751,82	688.655,46	1.295.135,49	2.458.350,11	2.688.718,26	6.442.203,86	
Titolo 4	512.255,11	1.616.566,70	590.357,47	2.413.658,51	2.230.264,27	5.234.280,25	
Titolo 5	2.316.675,32	13.703.010,48	17.148.778,68	7.000.000,00	10.094.582,82	34.243.361,50	
Totale	21.066.404,87	33.832.345,15	33.944.935,24	26.010.859,50	28.652.638,87	88.608.433,61	
Avanzo di Amministrazione		63.000,00	56.690,48			56.690,48	
Fondo Pluriennale Vincolato							
Totale generale Entrata	21.066.404,87	33.895.345,15	34.001.625,72	26.010.859,50	28.652.638,87	88.665.124,09	

PARTE II - SPESA

Esercizio Finanziario 2014

Programma: 1 AMMINISTRAZIONE, GESTIONE E CONTROLLO

Interventi		Impegni ultimo esercizio chiuso	Previsioni definitive esercizio in corso	PREVISIONI DEL BILANCIO PLURIENNALE 2014 - 2016				Annotazioni
				2014	2015	2016	TOTALE	
1	2	3	4	5	6	7	8	9
PERSONALE	CO	3.533.782,75	3.421.088,04	2.835.306,77	3.272.978,81	3.504.519,67	9.612.805,25	
	SV							
	T	3.533.782,75	3.421.088,04	2.835.306,77	3.272.978,81	3.504.519,67	9.612.805,25	
ACQUISTO DI BENI DI CONSUMO E O DI MATERIE PRIME	CO	96.738,92	106.500,78	77.339,45	72.765,53	193.093,92	343.198,90	
	SV			1.300,00		1.300,00	2.600,00	
	T	96.738,92	106.500,78	78.639,45	72.765,53	194.393,92	345.798,90	
PRESTAZIONI DI SERVIZI	CO	943.680,24	924.596,00	782.649,54	726.370,26	677.030,75	2.186.050,55	
	SV							
	T	943.680,24	924.596,00	782.649,54	726.370,26	677.030,75	2.186.050,55	
UTILIZZO DI BENI DI TERZI	CO	58.521,16	57.711,61	55.181,31	50.440,42	44.298,75	149.920,48	
	SV							
	T	58.521,16	57.711,61	55.181,31	50.440,42	44.298,75	149.920,48	
TRASFERIMENTI	CO	15.752,29	1.209.391,34	2.000,00	181.429,36	183.236,84	366.666,20	
	SV							
	T	15.752,29	1.209.391,34	2.000,00	181.429,36	183.236,84	366.666,20	
INTERESSI PASSIVI E ONERI FINANZIARI DIVERSI	CO	62.869,56	53.000,00	103.366,78	297.265,58	270.734,53	671.366,89	
	SV							
	T	62.869,56	53.000,00	103.366,78	297.265,58	270.734,53	671.366,89	
IMPOSTE E TASSE	CO	206.300,89	247.786,23	526.206,78	420.529,00	463.853,41	1.410.589,19	
	SV							
	T	206.300,89	247.786,23	526.206,78	420.529,00	463.853,41	1.410.589,19	
ONERI STRAORDINARI DELLA GESTIONE CORRENTE	CO	669.444,45	266.308,40	4.286.539,11	926,53	16.796,48	4.304.262,12	
	SV							
	T	669.444,45	266.308,40	4.286.539,11	926,53	16.796,48	4.304.262,12	
FONDO SVALUTAZIONE CREDITI	CO		975.905,00		1.560.000,00	2.000.000,00	3.560.000,00	
	SV							
	T		975.905,00		1.560.000,00	2.000.000,00	3.560.000,00	
FONDO DI RISERVA	CO		41.000,00	82.836,88	2.560.198,22	2.717.469,12	5.360.504,22	
	SV							
	T		41.000,00	82.836,88	2.560.198,22	2.717.469,12	5.360.504,22	

PARTE II - SPESA

Esercizio Finanziario 2014

Programma: 1 AMMINISTRAZIONE, GESTIONE E CONTROLLO

Interventi		Impegni ultimo esercizio chiuso	Previsioni definitive esercizio in corso	PREVISIONI DEL BILANCIO PLURIENNALE 2014 - 2016				Annotazioni
				2014	2015	2016	TOTALE	
1	2	3	4	5	6	7	8	9
TOTALE TITOLO 1	CO	5.587.090,26	7.303.287,40	8.751.426,62	9.142.903,71	10.071.033,47	27.965.363,80	
SPESE CORRENTI (A)	SV			1.300,00		1.300,00	2.600,00	
	T	5.587.090,26	7.303.287,40	8.752.726,62	9.142.903,71	10.072.333,47	27.967.963,80	
TITOLO 2								
SPESE IN CONTO CAPITALE								
ACQUISIZIONE DI BENI MOBILI, MACCHINE ED ATTREZZATURE TECNICO-SCIENTIFICHE	IN	69.898,42	74.924,09	12.000,00	74.754,14	18.596,22	105.350,36	
TOTALE TITOLO 2	IN	69.898,42	74.924,09	12.000,00	74.754,14	18.596,22	105.350,36	
SPESE IN CONTO CAPITALE (B)	T	69.898,42	74.924,09	12.000,00	74.754,14	18.596,22	105.350,36	
TITOLO 3								
SPESE PER RIMBORSO DI PRESTITI								
RIMBORSO PER ANTICIPAZIONI DI CASSA	CO	1.906.273,83	5.000.000,00	5.000.000,00	7.000.000,00	10.094.582,82	22.094.582,82	
	SV							
	T	1.906.273,83	5.000.000,00	5.000.000,00	7.000.000,00	10.094.582,82	22.094.582,82	
RIMBORSO DI FINANZIAMENTI A BREVE TERMINE	CO			12.148.778,68			12.148.778,68	
	SV							
	T			12.148.778,68			12.148.778,68	
RIMBORSO DI QUOTA CAPITALE DI MUTUI E PRESTITI	CO	285.348,40	2.822.025,38	203.981,39	1.719.240,29	420.681,01	2.343.902,69	
	SV							
	T	285.348,40	2.822.025,38	203.981,39	1.719.240,29	420.681,01	2.343.902,69	
TOTALE TITOLO 3	CO	2.191.622,23	7.822.025,38	17.352.760,07	8.719.240,29	10.515.263,83	36.587.264,19	
SPESE PER RIMBORSO DI PRESTITI (C)	SV							
	T	2.191.622,23	7.822.025,38	17.352.760,07	8.719.240,29	10.515.263,83	36.587.264,19	

BILANCIO PLURIENNALE 2014 - 2016

PARTE II - SPESA

Esercizio Finanziario 2014

Programma: 1 AMMINISTRAZIONE, GESTIONE E CONTROLLO

Interventi		Impegni ultimo esercizio chiuso	Previsioni definitive esercizio in corso	PREVISIONI DEL BILANCIO PLURIENNALE 2014 - 2016				Annotazioni
				2014	2015	2016	TOTALE	
1	2	3	4	5	6	7	8	9
TOTALE PROGRAMMA (A+B+C)	CO	7.778.712,49	15.125.312,78	26.104.186,69	17.862.144,00	20.586.297,30	64.552.627,99	
	SV			1.300,00		1.300,00	2.600,00	
	T	7.778.712,49	15.125.312,78	26.105.486,69	17.862.144,00	20.587.597,30	64.555.227,99	
	IN	69.898,42	74.924,09	12.000,00	74.754,14	18.596,22	105.350,36	
	T	7.848.610,91	15.200.236,87	26.117.486,69	17.936.898,14	20.606.193,52	64.660.578,35	

PARTE II - SPESA

Esercizio Finanziario 2014

Programma: 10 SOCIALE

Interventi		Impegni ultimo esercizio chiuso	Previsioni definitive esercizio in corso	PREVISIONI DEL BILANCIO PLURIENNALE 2014 - 2016				Annotazioni
				2014	2015	2016	TOTALE	
1	2	3	4	5	6	7	8	9
TITOLO 1								
SPESE CORRENTI								
PERSONALE	CO	325.221,52	335.777,60	313.465,26	312.554,39	274.911,13	900.930,78	
	SV							
	T	325.221,52	335.777,60	313.465,26	312.554,39	274.911,13	900.930,78	
ACQUISTO DI BENI DI CONSUMO E O DI MATERIE PRIME	CO	6.473,79	9.009,02	6.599,51	6.916,82	5.439,60	18.955,93	
	SV							
	T	6.473,79	9.009,02	6.599,51	6.916,82	5.439,60	18.955,93	
PRESTAZIONI DI SERVIZI	CO	369.027,79	1.277.947,53	442.531,82	607.048,98	557.362,45	1.606.943,25	
	SV				83.666,44		83.666,44	
	T	369.027,79	1.277.947,53	442.531,82	690.715,42	557.362,45	1.690.609,69	
UTILIZZO DI BENI DI TERZI	CO	15.054,82	15.156,13	12.924,60	12.924,60	524,60	26.373,80	
	SV							
	T	15.054,82	15.156,13	12.924,60	12.924,60	524,60	26.373,80	
TRASFERIMENTI	CO	733.784,85	642.112,26	554.731,64	612.887,44	631.406,31	1.799.025,39	
	SV							
	T	733.784,85	642.112,26	554.731,64	612.887,44	631.406,31	1.799.025,39	
IMPOSTE E TASSE	CO	19.917,66	22.475,64	20.599,18	20.207,45	18.340,78	59.147,41	
	SV							
	T	19.917,66	22.475,64	20.599,18	20.207,45	18.340,78	59.147,41	
TOTALE TITOLO 1	CO	1.469.480,43	2.302.478,18	1.350.852,01	1.572.539,68	1.487.984,87	4.411.376,56	
SPESE CORRENTI (A)	SV				83.666,44		83.666,44	
	T	1.469.480,43	2.302.478,18	1.350.852,01	1.656.206,12	1.487.984,87	4.495.043,00	
TITOLO 2								
SPESE IN CONTO CAPITALE								
ACQUISIZIONE DI BENI MOBILI, MACCHINE ED ATTREZZATURE TECNICO-SCIENTIFICHE	IN				29.576,33		29.576,33	

PARTE II - SPESA

Esercizio Finanziario 2014

Programma: 10 SOCIALE

Interventi		Impegni ultimo esercizio chiuso	Previsioni definitive esercizio in corso	PREVISIONI DEL BILANCIO PLURIENNALE 2014 - 2016				Annotazioni
				2014	2015	2016	TOTALE	
1	2	3	4	5	6	7	8	9
TRASFERIMENTI DI CAPITALE	IN							
TOTALE TITOLO 2	IN				29.576,33		29.576,33	
SPESE IN CONTO CAPITALE (B)	T				29.576,33		29.576,33	
TOTALE PROGRAMMA (A+B+C)	CO	1.469.480,43	2.302.478,18	1.350.852,01	1.572.539,68	1.487.984,87	4.411.376,56	
	SV				83.666,44		83.666,44	
	T	1.469.480,43	2.302.478,18	1.350.852,01	1.656.206,12	1.487.984,87	4.495.043,00	
	IN				29.576,33		29.576,33	
	T	1.469.480,43	2.302.478,18	1.350.852,01	1.685.782,45	1.487.984,87	4.524.619,33	

PARTE II - SPESA

Esercizio Finanziario 2014

Programma: 11 SVILUPPO ECONOMICO

Interventi		Impegni ultimo esercizio chiuso	Previsioni definitive esercizio in corso	PREVISIONI DEL BILANCIO PLURIENNALE 2014 - 2016				Annotazioni
				2014	2015	2016	TOTALE	
1	2	3	4	5	6	7	8	9
TITOLO 1								
SPESE CORRENTI								
PERSONALE	CO	42.006,16	44.757,06	43.486,45	43.526,68	43.588,61	130.601,74	
	SV							
	T	42.006,16	44.757,06	43.486,45	43.526,68	43.588,61	130.601,74	
ACQUISTO DI BENI DI CONSUMO E O DI MATERIE PRIME	CO	5.686,70	5.930,00	3.787,31	1.855,00	1.219,00	6.861,31	
	SV							
	T	5.686,70	5.930,00	3.787,31	1.855,00	1.219,00	6.861,31	
PRESTAZIONI DI SERVIZI	CO	25.000,00	30.000,00	17.000,00	12.500,00	5.968,00	35.468,00	
	SV							
	T	25.000,00	30.000,00	17.000,00	12.500,00	5.968,00	35.468,00	
UTILIZZO DI BENI DI TERZI	CO		1.000,00					
	SV							
	T		1.000,00					
TRASFERIMENTI	CO	54,00	8.401,98	99,00			99,00	
	SV							
	T	54,00	8.401,98	99,00			99,00	
IMPOSTE E TASSE	CO	2.908,37	3.337,01	2.872,27	2.885,10	3.019,40	8.776,77	
	SV							
	T	2.908,37	3.337,01	2.872,27	2.885,10	3.019,40	8.776,77	
TOTALE TITOLO 1	CO	75.655,23	93.426,05	67.245,03	60.766,78	53.795,01	181.806,82	
SPESE CORRENTI (A)	SV							
	T	75.655,23	93.426,05	67.245,03	60.766,78	53.795,01	181.806,82	
TITOLO 2								
SPESE IN CONTO CAPITALE								
ACQUISIZIONE DI BENI IMMOBILI	IN					31.521,64	31.521,64	

BILANCIO PLURIENNALE 2014 - 2016
PARTE II - SPESA

Esercizio Finanziario 2014

Programma: 11 SVILUPPO ECONOMICO

Interventi		Impegni ultimo esercizio chiuso	Previsioni definitive esercizio in corso	PREVISIONI DEL BILANCIO PLURIENNALE 2014 - 2016				Annotazioni
				2014	2015	2016	TOTALE	
1	2	3	4	5	6	7	8	9
INCARICHI PROFESSIONALI ESTERNI	IN					2.311,54	2.311,54	
TOTALE TITOLO 2	IN					33.833,18	33.833,18	
SPESE IN CONTO CAPITALE (B)	T					33.833,18	33.833,18	
TOTALE PROGRAMMA (A+B+C)	CO	75.655,23	93.426,05	67.245,03	60.766,78	53.795,01	181.806,82	
	SV							
	T	75.655,23	93.426,05	67.245,03	60.766,78	53.795,01	181.806,82	
	IN					33.833,18	33.833,18	
	T	75.655,23	93.426,05	67.245,03	60.766,78	87.628,19	215.640,00	

BILANCIO PLURIENNALE 2014 - 2016
PARTE II - SPESA

Esercizio Finanziario 2014

Programma: 12 SVILUPPO PRODUTTIVO

Interventi		Impegni ultimo esercizio chiuso	Previsioni definitive esercizio in corso	PREVISIONI DEL BILANCIO PLURIENNALE 2014 - 2016				Annotazioni
				2014	2015	2016	TOTALE	
1	2	3	4	5	6	7	8	9
TITOLO 2								
SPESE IN CONTO CAPITALE								
ACQUISIZIONE DI BENI MOBILI, MACCHINE ED ATTREZZATURE TECNICO-SCIENTIFICHE	IN							
TOTALE TITOLO 2	IN							
SPESE IN CONTO CAPITALE (B)	T							
TOTALE PROGRAMMA (A+B+C)	CO							
	SV							
	T							
	IN							
	T							

BILANCIO PLURIENNALE 2014 - 2016
PARTE II - SPESA

Esercizio Finanziario 2014

Programma: 13 INVESTIMENTI

Interventi		Impegni ultimo esercizio chiuso	Previsioni definitive esercizio in corso	PREVISIONI DEL BILANCIO PLURIENNALE 2014 - 2016				Annotazioni
				2014	2015	2016	TOTALE	
1	2	3	4	5	6	7	8	9
TITOLO 2								
SPESE IN CONTO CAPITALE								
ACQUISIZIONE DI BENI IMMOBILI	IN	394.609,55	4.786.362,96	609.852,14	1.363.838,06	641.727,08	2.615.417,28	
ESPROPRI E SERVITU' ONEROSE	IN		2.867.820,98		713.246,57		713.246,57	
UTILIZZO DI BENI DI TERZI PER REALIZZAZIONI IN ECONOMIA	IN	184.365,28	17.671,43			40.675,56	40.675,56	
ACQUISIZIONE DI BENI MOBILI, MACCHINE ED ATTREZZATURE TECNICO-SCIENTIFICHE	IN	111.579,17	137.586,80	20.774,05	34.469,43	27.022,23	82.265,71	
INCARICHI PROFESSIONALI ESTERNI	IN		15.000,00					
TRASFERIMENTI DI CAPITALE	IN							
CONCESSIONI DI CREDITI E ANTICIPAZIONI	IN							
TOTALE TITOLO 2	IN	690.554,00	7.824.442,17	630.626,19	2.111.554,06	709.424,87	3.451.605,12	
SPESE IN CONTO CAPITALE (B)	T	690.554,00	7.824.442,17	630.626,19	2.111.554,06	709.424,87	3.451.605,12	
TOTALE PROGRAMMA (A+B+C)	CO SV T							
	IN	690.554,00	7.824.442,17	630.626,19	2.111.554,06	709.424,87	3.451.605,12	
	T	690.554,00	7.824.442,17	630.626,19	2.111.554,06	709.424,87	3.451.605,12	

PARTE II - SPESA

Esercizio Finanziario 2014

Programma: 2 GIUSTIZIA

Interventi		Impegni ultimo esercizio chiuso	Previsioni definitive esercizio in corso	PREVISIONI DEL BILANCIO PLURIENNALE 2014 - 2016				Annotazioni
				2014	2015	2016	TOTALE	
1	2	3	4	5	6	7	8	9
TITOLO 1								
SPESE CORRENTI								
PERSONALE	CO	152.938,92	158.857,03	131.583,70	157.029,18	71.514,73	360.127,61	
	SV							
	T	152.938,92	158.857,03	131.583,70	157.029,18	71.514,73	360.127,61	
ACQUISTO DI BENI DI CONSUMO E O DI MATERIE PRIME	CO	1.800,00	1.800,00	1.195,10	1.798,99	2.970,88	5.964,97	
	SV							
	T	1.800,00	1.800,00	1.195,10	1.798,99	2.970,88	5.964,97	
PRESTAZIONI DI SERVIZI	CO	117.056,30	151.198,57	106.499,83	118.992,07	128.424,56	353.916,46	
	SV							
	T	117.056,30	151.198,57	106.499,83	118.992,07	128.424,56	353.916,46	
UTILIZZO DI BENI DI TERZI	CO							
	SV							
	T							
INTERESSI PASSIVI E ONERI FINANZIARI DIVERSI	CO	36.184,76	33.837,35	31.408,20	28.866,36	26.206,51	86.481,07	
	SV							
	T	36.184,76	33.837,35	31.408,20	28.866,36	26.206,51	86.481,07	
IMPOSTE E TASSE	CO	7.893,70	7.893,70	7.872,91	7.908,40	4.785,64	20.566,95	
	SV							
	T	7.893,70	7.893,70	7.872,91	7.908,40	4.785,64	20.566,95	
ONERI STRAORDINARI DELLA GESTIONE CORRENTE	CO	4.000,00	4.000,00	3.625,44	217,50	5.000,00	8.842,94	
	SV							
	T	4.000,00	4.000,00	3.625,44	217,50	5.000,00	8.842,94	
TOTALE TITOLO 1	CO	319.873,68	357.586,65	282.185,18	314.812,50	238.902,32	835.900,00	
SPESE CORRENTI (A)	SV							
	T	319.873,68	357.586,65	282.185,18	314.812,50	238.902,32	835.900,00	

BILANCIO PLURIENNALE 2014 - 2016

PARTE II - SPESA

Esercizio Finanziario 2014

Programma: 2 GIUSTIZIA

Interventi		Impegni ultimo esercizio chiuso	Previsioni definitive esercizio in corso	PREVISIONI DEL BILANCIO PLURIENNALE 2014 - 2016				Annotazioni
				2014	2015	2016	TOTALE	
1	2	3	4	5	6	7	8	9
TOTALE PROGRAMMA (A+B+C)	CO	319.873,68	357.586,65	282.185,18	314.812,50	238.902,32	835.900,00	
	SV							
	T	319.873,68	357.586,65	282.185,18	314.812,50	238.902,32	835.900,00	
	IN							
	T	319.873,68	357.586,65	282.185,18	314.812,50	238.902,32	835.900,00	

PARTE II - SPESA

Esercizio Finanziario 2014

Programma: 3 POLIZIA LOCALE

Interventi		Impegni ultimo esercizio chiuso	Previsioni definitive esercizio in corso	PREVISIONI DEL BILANCIO PLURIENNALE 2014 - 2016				Annotazioni
				2014	2015	2016	TOTALE	
1	2	3	4	5	6	7	8	9
TITOLO 1								
SPESE CORRENTI								
PERSONALE	CO	561.254,71	562.867,82	565.054,64	459.180,54	427.805,50	1.452.040,68	
	SV							
	T	561.254,71	562.867,82	565.054,64	459.180,54	427.805,50	1.452.040,68	
ACQUISTO DI BENI DI CONSUMO E O DI MATERIE PRIME	CO	31.920,81	47.422,00	22.241,11	12.968,00	13.402,48	48.611,59	
	SV							
	T	31.920,81	47.422,00	22.241,11	12.968,00	13.402,48	48.611,59	
PRESTAZIONI DI SERVIZI	CO	43.189,72	48.678,59	26.924,09	14.483,37	19.526,68	60.934,14	
	SV							
	T	43.189,72	48.678,59	26.924,09	14.483,37	19.526,68	60.934,14	
UTILIZZO DI BENI DI TERZI	CO	5.478,00	5.500,00					
	SV							
	T	5.478,00	5.500,00					
TRASFERIMENTI	CO							
	SV							
	T							
IMPOSTE E TASSE	CO	30.892,91	37.465,57	37.666,88	29.870,32	28.231,01	95.768,21	
	SV							
	T	30.892,91	37.465,57	37.666,88	29.870,32	28.231,01	95.768,21	
ONERI STRAORDINARI DELLA GESTIONE CORRENTE	CO	1.639,90	1.684,37	1.327,90	226,25		1.554,15	
	SV							
	T	1.639,90	1.684,37	1.327,90	226,25		1.554,15	
TOTALE TITOLO 1	CO	674.376,05	703.618,35	653.214,62	516.728,48	488.965,67	1.658.908,77	
SPESE CORRENTI (A)	SV							
	T	674.376,05	703.618,35	653.214,62	516.728,48	488.965,67	1.658.908,77	

BILANCIO PLURIENNALE 2014 - 2016

PARTE II - SPESA

Esercizio Finanziario 2014

Programma: 3 POLIZIA LOCALE

Interventi		Impegni ultimo esercizio chiuso	Previsioni definitive esercizio in corso	PREVISIONI DEL BILANCIO PLURIENNALE 2014 - 2016				Annotazioni
				2014	2015	2016	TOTALE	
1	2	3	4	5	6	7	8	9
TOTALE PROGRAMMA (A+B+C)	CO	674.376,05	703.618,35	653.214,62	516.728,48	488.965,67	1.658.908,77	
	SV							
	T	674.376,05	703.618,35	653.214,62	516.728,48	488.965,67	1.658.908,77	
	IN							
	T	674.376,05	703.618,35	653.214,62	516.728,48	488.965,67	1.658.908,77	

PARTE II - SPESA

Esercizio Finanziario 2014

Programma: 4 ISTRUZIONE PUBBLICA

Interventi		Impegni ultimo esercizio chiuso	Previsioni definitive esercizio in corso	PREVISIONI DEL BILANCIO PLURIENNALE 2014 - 2016				Annotazioni
				2014	2015	2016	TOTALE	
1	2	3	4	5	6	7	8	9
TITOLO 1								
SPESE CORRENTI								
PERSONALE	CO	975.572,34	892.207,87	851.123,09	786.609,08	697.177,35	2.334.909,52	
	SV							
	T	975.572,34	892.207,87	851.123,09	786.609,08	697.177,35	2.334.909,52	
ACQUISTO DI BENI DI CONSUMO E O DI MATERIE PRIME	CO	53.486,07	58.480,00	65.512,49	44.200,36	35.352,90	145.065,75	
	SV							
	T	53.486,07	58.480,00	65.512,49	44.200,36	35.352,90	145.065,75	
PRESTAZIONI DI SERVIZI	CO	201.370,81	182.309,30	152.085,37	134.107,17	132.033,20	418.225,74	
	SV							
	T	201.370,81	182.309,30	152.085,37	134.107,17	132.033,20	418.225,74	
UTILIZZO DI BENI DI TERZI	CO	19.396,07	16.019,13	16.019,13			16.019,13	
	SV							
	T	19.396,07	16.019,13	16.019,13			16.019,13	
TRASFERIMENTI	CO	75.299,94	82.673,01	20.450,72	241.062,32	139.417,85	400.930,89	
	SV							
	T	75.299,94	82.673,01	20.450,72	241.062,32	139.417,85	400.930,89	
INTERESSI PASSIVI E ONERI FINANZIARI DIVERSI	CO							
	SV							
	T							
IMPOSTE E TASSE	CO	60.522,07	63.848,80	57.509,44	51.787,09	45.902,12	155.198,65	
	SV							
	T	60.522,07	63.848,80	57.509,44	51.787,09	45.902,12	155.198,65	
TOTALE TITOLO 1	CO	1.385.647,30	1.295.538,11	1.162.700,24	1.257.766,02	1.049.883,42	3.470.349,68	
SPESE CORRENTI (A)	SV							
	T	1.385.647,30	1.295.538,11	1.162.700,24	1.257.766,02	1.049.883,42	3.470.349,68	

BILANCIO PLURIENNALE 2014 - 2016
PARTE II - SPESA

Esercizio Finanziario 2014

Programma: 4 ISTRUZIONE PUBBLICA

Interventi		Impegni ultimo esercizio chiuso	Previsioni definitive esercizio in corso	PREVISIONI DEL BILANCIO PLURIENNALE 2014 - 2016				Annotazioni
				2014	2015	2016	TOTALE	
1	2	3	4	5	6	7	8	9
TOTALE PROGRAMMA (A+B+C)	CO	1.385.647,30	1.295.538,11	1.162.700,24	1.257.766,02	1.049.883,42	3.470.349,68	
	SV							
	T	1.385.647,30	1.295.538,11	1.162.700,24	1.257.766,02	1.049.883,42	3.470.349,68	
	IN							
	T	1.385.647,30	1.295.538,11	1.162.700,24	1.257.766,02	1.049.883,42	3.470.349,68	

PARTE II - SPESA

Esercizio Finanziario 2014

Programma: 5 CULTURA E BENI CULTURALI

Interventi		Impegni ultimo esercizio chiuso	Previsioni definitive esercizio in corso	PREVISIONI DEL BILANCIO PLURIENNALE 2014 - 2016				Annotazioni
				2014	2015	2016	TOTALE	
1	2	3	4	5	6	7	8	9
TITOLO 1								
SPESE CORRENTI								
PERSONALE	CO	283.179,99	232.674,24	224.388,51	221.226,21	261.358,75	706.973,47	
	SV							
	T	283.179,99	232.674,24	224.388,51	221.226,21	261.358,75	706.973,47	
ACQUISTO DI BENI DI CONSUMO E O DI MATERIE PRIME	CO	7.118,80	8.619,30	5.675,20	4.213,00	5.036,06	14.924,26	
	SV							
	T	7.118,80	8.619,30	5.675,20	4.213,00	5.036,06	14.924,26	
PRESTAZIONI DI SERVIZI	CO	23.622,50	26.629,50	17.652,10	13.352,10	13.352,10	44.356,30	
	SV							
	T	23.622,50	26.629,50	17.652,10	13.352,10	13.352,10	44.356,30	
UTILIZZO DI BENI DI TERZI	CO		2.486,70					
	SV							
	T		2.486,70					
TRASFERIMENTI	CO	42.253,50	41.100,00	1.500,00	3.500,00	1.000,00	6.000,00	
	SV							
	T	42.253,50	41.100,00	1.500,00	3.500,00	1.000,00	6.000,00	
IMPOSTE E TASSE	CO	18.417,08	19.550,11	14.543,48	14.565,89	17.422,77	46.532,14	
	SV							
	T	18.417,08	19.550,11	14.543,48	14.565,89	17.422,77	46.532,14	
TOTALE TITOLO 1	CO	374.591,87	331.059,85	263.759,29	256.857,20	298.169,68	818.786,17	
SPESE CORRENTI (A)	SV							
	T	374.591,87	331.059,85	263.759,29	256.857,20	298.169,68	818.786,17	
TOTALE PROGRAMMA (A+B+C)	CO	374.591,87	331.059,85	263.759,29	256.857,20	298.169,68	818.786,17	
	SV							
	T	374.591,87	331.059,85	263.759,29	256.857,20	298.169,68	818.786,17	
	IN							
	T	374.591,87	331.059,85	263.759,29	256.857,20	298.169,68	818.786,17	

PARTE II - SPESA

Esercizio Finanziario 2014

Programma: 6 SPORT E RICREAZIONE

Interventi		Impegni ultimo esercizio chiuso	Previsioni definitive esercizio in corso	PREVISIONI DEL BILANCIO PLURIENNALE 2014 - 2016				Annotazioni
				2014	2015	2016	TOTALE	
1	2	3	4	5	6	7	8	9
TITOLO 1								
SPESE CORRENTI								
PERSONALE	CO	64.614,48	65.682,18	64.022,79	64.003,09	43.794,81	171.820,69	
	SV							
	T	64.614,48	65.682,18	64.022,79	64.003,09	43.794,81	171.820,69	
ACQUISTO DI BENI DI CONSUMO E O DI MATERIE PRIME	CO	400,00	400,00		276,00	246,00	522,00	
	SV							
	T	400,00	400,00		276,00	246,00	522,00	
PRESTAZIONI DI SERVIZI	CO	36.530,78	32.034,78	10.664,83	8.322,98	7.561,43	26.549,24	
	SV							
	T	36.530,78	32.034,78	10.664,83	8.322,98	7.561,43	26.549,24	
TRASFERIMENTI	CO	8.500,00	10.350,00					
	SV							
	T	8.500,00	10.350,00					
INTERESSI PASSIVI E ONERI FINANZIARI DIVERSI	CO							
	SV							
	T							
IMPOSTE E TASSE	CO	4.039,89	4.402,60	4.120,44	4.133,39	1.973,17	10.227,00	
	SV							
	T	4.039,89	4.402,60	4.120,44	4.133,39	1.973,17	10.227,00	
TOTALE TITOLO 1	CO	114.085,15	112.869,56	78.808,06	76.735,46	53.575,41	209.118,93	
SPESE CORRENTI (A)	SV							
	T	114.085,15	112.869,56	78.808,06	76.735,46	53.575,41	209.118,93	
TOTALE PROGRAMMA (A+B+C)	CO	114.085,15	112.869,56	78.808,06	76.735,46	53.575,41	209.118,93	
	SV							
	T	114.085,15	112.869,56	78.808,06	76.735,46	53.575,41	209.118,93	
	IN							
	T	114.085,15	112.869,56	78.808,06	76.735,46	53.575,41	209.118,93	

PARTE II - SPESA

Esercizio Finanziario 2014

Programma: 7 TURISMO E SPETTACOLO

Interventi		Impegni ultimo esercizio chiuso	Previsioni definitive esercizio in corso	PREVISIONI DEL BILANCIO PLURIENNALE 2014 - 2016				Annotazioni
				2014	2015	2016	TOTALE	
1	2	3	4	5	6	7	8	9
TITOLO 1 SPESE CORRENTI								
PRESTAZIONI DI SERVIZI	CO	43.677,27	27.050,00	12.945,05			12.945,05	
	SV							
	T	43.677,27	27.050,00	12.945,05			12.945,05	
TOTALE TITOLO 1 SPESE CORRENTI (A)	CO	43.677,27	27.050,00	12.945,05			12.945,05	
	SV							
	T	43.677,27	27.050,00	12.945,05			12.945,05	
TOTALE PROGRAMMA (A+B+C)	CO	43.677,27	27.050,00	12.945,05			12.945,05	
	SV							
	T	43.677,27	27.050,00	12.945,05			12.945,05	
	IN							
	T	43.677,27	27.050,00	12.945,05			12.945,05	

PARTE II - SPESA

Esercizio Finanziario 2014

Programma: 8 VIABILITA' E TRASPORTI

Interventi		Impegni ultimo esercizio chiuso	Previsioni definitive esercizio in corso	PREVISIONI DEL BILANCIO PLURIENNALE 2014 - 2016				Annotazioni
				2014	2015	2016	TOTALE	
1	2	3	4	5	6	7	8	9
TITOLO 1								
SPESE CORRENTI								
ACQUISTO DI BENI DI CONSUMO E O DI MATERIE PRIME	CO SV T	12.400,00	15.400,00	8.983,00	1.003,73		9.986,73	
PRESTAZIONI DI SERVIZI	CO SV T	12.400,00	15.400,00	8.983,00	1.003,73		9.986,73	
	CO SV T	627.395,90	625.820,00	801.420,00	875.510,00	805.069,05	2.481.999,05	
TRASFERIMENTI	CO SV T	627.395,90	625.820,00	801.420,00	875.510,00	805.069,05	2.481.999,05	
	CO SV T	177.028,43	177.028,43	139.613,42	99.185,03	69.851,76	308.650,21	
INTERESSI PASSIVI E ONERI FINANZIARI DIVERSI	CO SV T	177.028,43	177.028,43	139.613,42	99.185,03	69.851,76	308.650,21	
	CO SV T	65.641,51	56.445,74	53.395,30	50.220,84	46.981,87	150.598,01	
TOTALE TITOLO 1 SPESE CORRENTI (A)	CO SV T	882.465,84	874.694,17	1.003.411,72	1.025.919,60	921.902,68	2.951.234,00	
	CO SV T	882.465,84	874.694,17	1.003.411,72	1.025.919,60	921.902,68	2.951.234,00	
TITOLO 2								
SPESE IN CONTO CAPITALE								
ACQUISIZIONE DI BENI IMMOBILI	IN					1.493.515,96	1.493.515,96	
TOTALE TITOLO 2 SPESE IN CONTO CAPITALE (B)	IN T					1.493.515,96	1.493.515,96	
	IN T					1.493.515,96	1.493.515,96	

BILANCIO PLURIENNALE 2014 - 2016

PARTE II - SPESA

Esercizio Finanziario 2014

Programma: 8 VIABILITA' E TRASPORTI

Interventi		Impegni ultimo esercizio chiuso	Previsioni definitive esercizio in corso	PREVISIONI DEL BILANCIO PLURIENNALE 2014 - 2016				Annotazioni
				2014	2015	2016	TOTALE	
1	2	3	4	5	6	7	8	9
TOTALE PROGRAMMA (A+B+C)	CO	882.465,84	874.694,17	1.003.411,72	1.025.919,60	921.902,68	2.951.234,00	
	SV							
	T	882.465,84	874.694,17	1.003.411,72	1.025.919,60	921.902,68	2.951.234,00	
	IN							
	T	882.465,84	874.694,17	1.003.411,72	1.025.919,60	2.415.418,64	4.444.749,96	

PARTE II - SPESA

Esercizio Finanziario 2014

Programma: 9 TERRITORIO E AMBIENTE

Interventi		Impegni ultimo esercizio chiuso	Previsioni definitive esercizio in corso	PREVISIONI DEL BILANCIO PLURIENNALE 2014 - 2016				Annotazioni
				2014	2015	2016	TOTALE	
1	2	3	4	5	6	7	8	9
TITOLO 1								
SPESE CORRENTI								
PERSONALE	CO	835.959,15	816.088,16	744.054,32	789.523,53	644.467,55	2.178.045,40	
	SV							
	T	835.959,15	816.088,16	744.054,32	789.523,53	644.467,55	2.178.045,40	
ACQUISTO DI BENI DI CONSUMO E O DI MATERIE PRIME	CO	60.155,92	50.513,65	36.286,29	25.351,88	39.638,87	101.277,04	
	SV							
	T	60.155,92	50.513,65	36.286,29	25.351,88	39.638,87	101.277,04	
PRESTAZIONI DI SERVIZI	CO	4.098.080,39	3.673.927,78	3.985.319,61	3.916.975,21	5.046.282,74	12.948.577,56	
	SV							
	T	4.098.080,39	3.673.927,78	3.985.319,61	3.916.975,21	5.046.282,74	12.948.577,56	
UTILIZZO DI BENI DI TERZI	CO	33.000,00			42.000,00	42.000,00	84.000,00	
	SV							
	T	33.000,00			42.000,00	42.000,00	84.000,00	
TRASFERIMENTI	CO		24.095,87		3.260,57	3.108,20	6.368,77	
	SV							
	T		24.095,87		3.260,57	3.108,20	6.368,77	
INTERESSI PASSIVI E ONERI FINANZIARI DIVERSI	CO	13.797,80	22.979,39	31.681,13	34.123,32	29.047,74	94.852,19	
	SV							
	T	13.797,80	22.979,39	31.681,13	34.123,32	29.047,74	94.852,19	
IMPOSTE E TASSE	CO	222.597,37	183.240,34	65.844,25	159.749,14	43.922,46	269.515,85	
	SV							
	T	222.597,37	183.240,34	65.844,25	159.749,14	43.922,46	269.515,85	
ONERI STRAORDINARI DELLA GESTIONE CORRENTE	CO		500,00					
	SV							
	T		500,00					
AMMORTAMENTI DI ESERCIZIO	CO							
	SV							
	T							

PARTE II - SPESA

Esercizio Finanziario 2014

Programma: 9 TERRITORIO E AMBIENTE

Interventi		Impegni ultimo esercizio chiuso	Previsioni definitive esercizio in corso	PREVISIONI DEL BILANCIO PLURIENNALE 2014 - 2016				Annotazioni
				2014	2015	2016	TOTALE	
1	2	3	4	5	6	7	8	9
TOTALE TITOLO 1 SPESE CORRENTI (A)	CO SV T	5.263.590,63	4.771.345,19	4.863.185,60	4.970.983,65	5.848.467,56	15.682.636,81	
TITOLO 2 SPESE IN CONTO CAPITALE								
ACQUISTO DI BENI SPECIFICI PER REALIZZAZIONI IN ECONOMIA	IN	1.000,00	1.000,00	166,60			166,60	
TOTALE TITOLO 2 SPESE IN CONTO CAPITALE (B)	IN T	1.000,00 1.000,00	1.000,00 1.000,00	166,60 166,60			166,60 166,60	
TOTALE PROGRAMMA (A+B+C)	CO SV T	5.263.590,63	4.771.345,19	4.863.185,60	4.970.983,65	5.848.467,56	15.682.636,81	
	IN T	1.000,00 5.264.590,63	1.000,00 4.772.345,19	166,60 4.863.352,20			166,60 15.682.803,41	

BILANCIO PLURIENNALE 2014 - 2016

PARTE II - SPESA

Esercizio Finanziario 2014

Funzione: 01 FUNZIONI GENERALI DI AMMINISTRAZIONE, DI GESTIONE E DI CONTROLLO

Servizio: 01 ORGANI ISTITUZIONALI, PARTECIPAZIONE E DECENTRAMENTO

Interventi		Impegni ultimo esercizio chiuso	Previsioni definitive esercizio in corso	PREVISIONI DEL BILANCIO PLURIENNALE 2014 - 2016				Annotazioni
				2014	2015	2016	TOTALE	
1	2	3	4	5	6	7	8	9
PERSONALE	CO	132.240,07	108.351,00	106.418,83	106.851,68	158.582,65	371.853,16	
	SV							
	T	132.240,07	108.351,00	106.418,83	106.851,68	158.582,65	371.853,16	
ACQUISTO DI BENI DI CONSUMO E O DI MATERIE PRIME	CO	12.875,73	10.527,76	7.186,51	9.690,00	8.701,86	25.578,37	
	SV							
	T	12.875,73	10.527,76	7.186,51	9.690,00	8.701,86	25.578,37	
PRESTAZIONI DI SERVIZI	CO	361.809,42	334.850,03	321.377,06	192.667,64	211.049,48	725.094,18	
	SV							
	T	361.809,42	334.850,03	321.377,06	192.667,64	211.049,48	725.094,18	
TRASFERIMENTI	CO	12.787,18	14.787,20	2.000,00	4.734,28	5.777,20	12.511,48	
	SV							
	T	12.787,18	14.787,20	2.000,00	4.734,28	5.777,20	12.511,48	
IMPOSTE E TASSE	CO	18.319,10	18.557,71	16.587,92	14.093,78	17.784,08	48.465,78	
	SV							
	T	18.319,10	18.557,71	16.587,92	14.093,78	17.784,08	48.465,78	
TOTALE TITOLO 1 SPESE CORRENTI (A)	CO	538.031,50	487.073,70	453.570,32	328.037,38	401.895,27	1.183.502,97	
	SV							
	T	538.031,50	487.073,70	453.570,32	328.037,38	401.895,27	1.183.502,97	
TITOLO 2 SPESE IN CONTO CAPITALE								
ACQUISIZIONE DI BENI IMMOBILI	IN	15.000,00	10.000,00	10.000,00	16.479,10		26.479,10	
ACQUISIZIONE DI BENI MOBILI, MACCHINE ED ATTREZZATURE TECNICO-SCIENTIFICHE	IN		1.145,00					
TOTALE TITOLO 2 SPESE IN CONTO CAPITALE (B)	IN	15.000,00	11.145,00	10.000,00	16.479,10		26.479,10	
	T	15.000,00	11.145,00	10.000,00	16.479,10		26.479,10	

BILANCIO PLURIENNALE 2014 - 2016

PARTE II - SPESA

Esercizio Finanziario 2014

Funzione: 01 FUNZIONI GENERALI DI AMMINISTRAZIONE, DI GESTIONE E DI CONTROLLO

Servizio: 01 ORGANI ISTITUZIONALI, PARTECIPAZIONE E DECENTRAMENTO

Interventi		Impegni ultimo esercizio chiuso	Previsioni definitive esercizio in corso	PREVISIONI DEL BILANCIO PLURIENNALE 2014 - 2016				Annotazioni
				2014	2015	2016	TOTALE	
1	2	3	4	5	6	7	8	9
TOTALE SERVIZIO (A+B+C)	CO	538.031,50	487.073,70	453.570,32	328.037,38	401.895,27	1.183.502,97	
	SV							
	T	538.031,50	487.073,70	453.570,32	328.037,38	401.895,27	1.183.502,97	
	IN	15.000,00	11.145,00	10.000,00	16.479,10		26.479,10	
	T	553.031,50	498.218,70	463.570,32	344.516,48	401.895,27	1.209.982,07	

BILANCIO PLURIENNALE 2014 - 2016

PARTE II - SPESA

Esercizio Finanziario 2014

Funzione: 01 FUNZIONI GENERALI DI AMMINISTRAZIONE, DI GESTIONE E DI CONTROLLO

Servizio: 02 SEGRETERIA GENERALE, PERSONALE E ORGANIZZAZIONE

Interventi		Impegni ultimo esercizio chiuso	Previsioni definitive esercizio in corso	PREVISIONI DEL BILANCIO PLURIENNALE 2014 - 2016				Annotazioni
				2014	2015	2016	TOTALE	
1	2	3	4	5	6	7	8	9
TITOLO 1 SPESE CORRENTI								
PERSONALE	CO	678.348,28	638.960,84	608.370,86	593.213,97	546.244,21	1.747.829,04	
	SV							
	T	678.348,28	638.960,84	608.370,86	593.213,97	546.244,21	1.747.829,04	
ACQUISTO DI BENI DI CONSUMO E O DI MATERIE PRIME	CO	14.309,57	14.817,02	9.049,25	10.661,82	10.135,92	29.846,99	
	SV							
	T	14.309,57	14.817,02	9.049,25	10.661,82	10.135,92	29.846,99	
PRESTAZIONI DI SERVIZI	CO	28.615,31	24.915,31	17.506,45	21.390,28	2.305,54	41.202,27	
	SV							
	T	28.615,31	24.915,31	17.506,45	21.390,28	2.305,54	41.202,27	
UTILIZZO DI BENI DI TERZI	CO	9.688,00	9.691,50	7.391,20	6.430,27	818,75	14.640,22	
	SV							
	T	9.688,00	9.691,50	7.391,20	6.430,27	818,75	14.640,22	
IMPOSTE E TASSE	CO	37.747,48	40.568,17	40.930,27	37.710,39	35.459,70	114.100,36	
	SV							
	T	37.747,48	40.568,17	40.930,27	37.710,39	35.459,70	114.100,36	
TOTALE TITOLO 1 SPESE CORRENTI (A)	CO	768.708,64	728.952,84	683.248,03	669.406,73	594.964,12	1.947.618,88	
	SV							
	T	768.708,64	728.952,84	683.248,03	669.406,73	594.964,12	1.947.618,88	
TITOLO 2 SPESE IN CONTO CAPITALE								
ACQUISIZIONE DI BENI MOBILI, MACCHINE ED ATTREZZATURE TECNICO-SCIENTIFICHE	IN	8.900,00	10.210,62	101,00	10.172,16	6.311,31	16.584,47	
TOTALE TITOLO 2 SPESE IN CONTO CAPITALE (B)	IN	8.900,00	10.210,62	101,00	10.172,16	6.311,31	16.584,47	
	T	8.900,00	10.210,62	101,00	10.172,16	6.311,31	16.584,47	

BILANCIO PLURIENNALE 2014 - 2016

PARTE II - SPESA

Esercizio Finanziario 2014

Funzione: 01 FUNZIONI GENERALI DI AMMINISTRAZIONE, DI GESTIONE E DI CONTROLLO

Servizio: 02 SEGRETERIA GENERALE, PERSONALE E ORGANIZZAZIONE

Interventi		Impegni ultimo esercizio chiuso	Previsioni definitive esercizio in corso	PREVISIONI DEL BILANCIO PLURIENNALE 2014 - 2016				Annotazioni
				2014	2015	2016	TOTALE	
1	2	3	4	5	6	7	8	9
TOTALE SERVIZIO (A+B+C)	CO	768.708,64	728.952,84	683.248,03	669.406,73	594.964,12	1.947.618,88	
	SV							
	T	768.708,64	728.952,84	683.248,03	669.406,73	594.964,12	1.947.618,88	
	IN	8.900,00	10.210,62	101,00	10.172,16	6.311,31	16.584,47	
	T	777.608,64	739.163,46	683.349,03	679.578,89	601.275,43	1.964.203,35	

BILANCIO PLURIENNALE 2014 - 2016

PARTE II - SPESA

Esercizio Finanziario 2014

Funzione: 01 FUNZIONI GENERALI DI AMMINISTRAZIONE, DI GESTIONE E DI CONTROLLO

Servizio: 03 GESTIONE ECONOMICA, FINANZIARIA, PROGRAMMAZIONE, PROVVEDITORATO E CONTROLLO DI GESTIONE

Interventi		Impegni ultimo esercizio chiuso	Previsioni definitive esercizio in corso	PREVISIONI DEL BILANCIO PLURIENNALE 2014 - 2016				Annotazioni
				2014	2015	2016	TOTALE	
1	2	3	4	5	6	7	8	9
TITOLO 1 SPESE CORRENTI								
PERSONALE	CO	274.423,45	284.667,91	265.832,72	215.878,63	280.840,45	762.551,80	
	SV							
	T	274.423,45	284.667,91	265.832,72	215.878,63	280.840,45	762.551,80	
ACQUISTO DI BENI DI CONSUMO E O DI MATERIE PRIME	CO	27.236,35	33.000,00	26.275,61	25.062,56	18.761,80	70.099,97	
	SV			1.300,00		1.300,00	2.600,00	
	T	27.236,35	33.000,00	27.575,61	25.062,56	20.061,80	72.699,97	
PRESTAZIONI DI SERVIZI	CO	82.103,73	79.632,61	79.092,66	77.698,09	78.762,83	235.553,58	
	SV							
	T	82.103,73	79.632,61	79.092,66	77.698,09	78.762,83	235.553,58	
UTILIZZO DI BENI DI TERZI	CO	3.063,16	2.020,11	2.020,11	530,15		2.550,26	
	SV							
	T	3.063,16	2.020,11	2.020,11	530,15		2.550,26	
IMPOSTE E TASSE	CO	17.487,46	18.701,42	17.729,89	14.143,47	18.781,92	50.655,28	
	SV							
	T	17.487,46	18.701,42	17.729,89	14.143,47	18.781,92	50.655,28	
TOTALE TITOLO 1 SPESE CORRENTI (A)	CO	404.314,15	418.022,05	390.950,99	333.312,90	397.147,00	1.121.410,89	
	SV			1.300,00		1.300,00	2.600,00	
	T	404.314,15	418.022,05	392.250,99	333.312,90	398.447,00	1.124.010,89	
TITOLO 2 SPESE IN CONTO CAPITALE								
ACQUISIZIONE DI BENI MOBILI, MACCHINE ED ATTREZZATURE TECNICO-SCIENTIFICHE	IN	84.898,42	79.924,09	12.905,67	79.754,14	18.596,22	111.256,03	
TOTALE TITOLO 2 SPESE IN CONTO CAPITALE (B)	IN	84.898,42	79.924,09	12.905,67	79.754,14	18.596,22	111.256,03	
	T	84.898,42	79.924,09	12.905,67	79.754,14	18.596,22	111.256,03	

BILANCIO PLURIENNALE 2014 - 2016

PARTE II - SPESA

Esercizio Finanziario 2014

Funzione: 01 FUNZIONI GENERALI DI AMMINISTRAZIONE, DI GESTIONE E DI CONTROLLO

Servizio: 03 GESTIONE ECONOMICA, FINANZIARIA, PROGRAMMAZIONE, PROVVEDITORATO E CONTROLLO DI GESTIONE

Interventi		Impegni ultimo esercizio chiuso	Previsioni definitive esercizio in corso	PREVISIONI DEL BILANCIO PLURIENNALE 2014 - 2016				Annotazioni
				2014	2015	2016	TOTALE	
1	2	3	4	5	6	7	8	9
TITOLO 3								
SPESE PER RIMBORSO DI PRESTITI								
RIMBORSO PER ANTICIPAZIONI DI CASSA	CO	1.906.273,83	5.000.000,00	5.000.000,00	7.000.000,00	10.094.582,82	22.094.582,82	
	SV							
	T	1.906.273,83	5.000.000,00	5.000.000,00	7.000.000,00	10.094.582,82	22.094.582,82	
RIMBORSO DI FINANZIAMENTI A BREVE TERMINE	CO			12.148.778,68			12.148.778,68	
	SV							
	T			12.148.778,68			12.148.778,68	
RIMBORSO DI QUOTA CAPITALE DI MUTUI E PRESTITI	CO	285.348,40	2.822.025,38	203.981,39	1.719.240,29	420.681,01	2.343.902,69	
	SV							
	T	285.348,40	2.822.025,38	203.981,39	1.719.240,29	420.681,01	2.343.902,69	
TOTALE TITOLO 3	CO	2.191.622,23	7.822.025,38	17.352.760,07	8.719.240,29	10.515.263,83	36.587.264,19	
SPESE PER RIMBORSO DI PRESTITI (C)	SV							
	T	2.191.622,23	7.822.025,38	17.352.760,07	8.719.240,29	10.515.263,83	36.587.264,19	
TOTALE SERVIZIO (A+B+C)	CO	2.595.936,38	8.240.047,43	17.743.711,06	9.052.553,19	10.912.410,83	37.708.675,08	
	SV			1.300,00		1.300,00	2.600,00	
	T	2.595.936,38	8.240.047,43	17.745.011,06	9.052.553,19	10.913.710,83	37.711.275,08	
	IN	84.898,42	79.924,09	12.905,67	79.754,14	18.596,22	111.256,03	
	T	2.680.834,80	8.319.971,52	17.757.916,73	9.132.307,33	10.932.307,05	37.822.531,11	

BILANCIO PLURIENNALE 2014 - 2016

PARTE II - SPESA

Esercizio Finanziario 2014

Funzione: 01 FUNZIONI GENERALI DI AMMINISTRAZIONE, DI GESTIONE E DI CONTROLLO

Servizio: 04 GESTIONE DELLE ENTRATE TRIBUTARIE E SERVIZI FISCALI

Interventi		Impegni ultimo esercizio chiuso	Previsioni definitive esercizio in corso	PREVISIONI DEL BILANCIO PLURIENNALE 2014 - 2016				Annotazioni
				2014	2015	2016	TOTALE	
1	2	3	4	5	6	7	8	9
TITOLO 1 SPESE CORRENTI								
PERSONALE	CO	342.181,87	380.891,28	329.679,68	343.273,31	268.467,28	941.420,27	
	SV							
	T	342.181,87	380.891,28	329.679,68	343.273,31	268.467,28	941.420,27	
ACQUISTO DI BENI DI CONSUMO E O DI MATERIE PRIME	CO	2.364,18	8.500,00	4.616,64	5.837,00	2.450,50	12.904,14	
	SV							
	T	2.364,18	8.500,00	4.616,64	5.837,00	2.450,50	12.904,14	
PRESTAZIONI DI SERVIZI	CO	146.629,81	141.385,43	119.821,18	137.180,79	92.080,77	349.082,74	
	SV							
	T	146.629,81	141.385,43	119.821,18	137.180,79	92.080,77	349.082,74	
TRASFERIMENTI	CO	2.965,11	1.194.604,14		176.695,08	177.459,64	354.154,72	
	SV							
	T	2.965,11	1.194.604,14		176.695,08	177.459,64	354.154,72	
IMPOSTE E TASSE	CO	19.221,60	21.254,06	23.088,71	37.448,29	17.935,96	78.472,96	
	SV							
	T	19.221,60	21.254,06	23.088,71	37.448,29	17.935,96	78.472,96	
ONERI STRAORDINARI DELLA GESTIONE CORRENTE	CO	3.112,54	2.308,40	784,00	441,53	4.912,00	6.137,53	
	SV							
	T	3.112,54	2.308,40	784,00	441,53	4.912,00	6.137,53	
TOTALE TITOLO 1 SPESE CORRENTI (A)	CO	516.475,11	1.748.943,31	477.990,21	700.876,00	563.306,15	1.742.172,36	
	SV							
	T	516.475,11	1.748.943,31	477.990,21	700.876,00	563.306,15	1.742.172,36	

BILANCIO PLURIENNALE 2014 - 2016

PARTE II - SPESA

Esercizio Finanziario 2014

Funzione: 01 FUNZIONI GENERALI DI AMMINISTRAZIONE, DI GESTIONE E DI CONTROLLO

Servizio: 04 GESTIONE DELLE ENTRATE TRIBUTARIE E SERVIZI FISCALI

Interventi		Impegni ultimo esercizio chiuso	Previsioni definitive esercizio in corso	PREVISIONI DEL BILANCIO PLURIENNALE 2014 - 2016				Annotazioni
				2014	2015	2016	TOTALE	
1	2	3	4	5	6	7	8	9
TOTALE SERVIZIO (A+B+C)	CO	516.475,11	1.748.943,31	477.990,21	700.876,00	563.306,15	1.742.172,36	
	SV							
	T	516.475,11	1.748.943,31	477.990,21	700.876,00	563.306,15	1.742.172,36	
	IN							
	T	516.475,11	1.748.943,31	477.990,21	700.876,00	563.306,15	1.742.172,36	

BILANCIO PLURIENNALE 2014 - 2016

PARTE II - SPESA

Esercizio Finanziario 2014

Funzione: 01 FUNZIONI GENERALI DI AMMINISTRAZIONE, DI GESTIONE E DI CONTROLLO

Servizio: 05 GESTIONE DEI BENI DEMANIALI E PATRIMONIALI

Interventi		Impegni ultimo esercizio chiuso	Previsioni definitive esercizio in corso	PREVISIONI DEL BILANCIO PLURIENNALE 2014 - 2016				Annotazioni
				2014	2015	2016	TOTALE	
1	2	3	4	5	6	7	8	9
TITOLO 1 SPESE CORRENTI								
ACQUISTO DI BENI DI CONSUMO E O DI MATERIE PRIME	CO SV T					2.000,00	2.000,00	
PRESTAZIONI DI SERVIZI	CO SV T		10.000,00	6.680,52	3.723,88	10.404,40		
TOTALE TITOLO 1 SPESE CORRENTI (A)	CO SV T		10.000,00	6.680,52	5.723,88	12.404,40		
TITOLO 2 SPESE IN CONTO CAPITALE								
ACQUISIZIONE DI BENI IMMOBILI	IN	41.981,13	17.000,00	45.398,70	16.820,00	10.802,02	73.020,72	
TOTALE TITOLO 2 SPESE IN CONTO CAPITALE (B)	IN T	41.981,13 41.981,13	17.000,00 17.000,00	45.398,70 45.398,70	16.820,00 16.820,00	10.802,02 10.802,02	73.020,72 73.020,72	
TOTALE SERVIZIO (A+B+C)	CO SV T IN T		10.000,00 10.000,00	6.680,52 6.680,52	5.723,88 5.723,88	12.404,40 12.404,40	41.981,13 41.981,13	17.000,00 27.000,00
				45.398,70	23.500,52	16.525,90	85.425,12	

BILANCIO PLURIENNALE 2014 - 2016

PARTE II - SPESA

Esercizio Finanziario 2014

Funzione: 01 FUNZIONI GENERALI DI AMMINISTRAZIONE, DI GESTIONE E DI CONTROLLO

Servizio: 06 UFFICIO TECNICO

Interventi		Impegni ultimo esercizio chiuso	Previsioni definitive esercizio in corso	PREVISIONI DEL BILANCIO PLURIENNALE 2014 - 2016				Annotazioni
				2014	2015	2016	TOTALE	
1	2	3	4	5	6	7	8	9
TITOLO 1 SPESE CORRENTI								
PERSONALE	CO	667.549,30	673.752,37	644.805,37	627.724,75	563.133,17	1.835.663,29	
	SV							
	T	667.549,30	673.752,37	644.805,37	627.724,75	563.133,17	1.835.663,29	
ACQUISTO DI BENI DI CONSUMO E O DI MATERIE PRIME	CO	30.430,09	30.433,00	25.652,36	16.157,86	17.450,00	59.260,22	
	SV							
	T	30.430,09	30.433,00	25.652,36	16.157,86	17.450,00	59.260,22	
PRESTAZIONI DI SERVIZI	CO	75.483,72	77.987,66	76.275,15	68.560,09	67.307,67	212.142,91	
	SV							
	T	75.483,72	77.987,66	76.275,15	68.560,09	67.307,67	212.142,91	
IMPOSTE E TASSE	CO	35.525,36	37.150,12	42.042,52	37.631,48	32.744,72	112.418,72	
	SV							
	T	35.525,36	37.150,12	42.042,52	37.631,48	32.744,72	112.418,72	
TOTALE TITOLO 1 SPESE CORRENTI (A)	CO	808.988,47	819.323,15	788.775,40	750.074,18	680.635,56	2.219.485,14	
	SV							
	T	808.988,47	819.323,15	788.775,40	750.074,18	680.635,56	2.219.485,14	
TITOLO 2 SPESE IN CONTO CAPITALE								
ACQUISIZIONE DI BENI IMMOBILI	IN		3.057.647,45	258.227,61	1.000.885,07		1.259.112,68	
ACQUISIZIONE DI BENI MOBILI, MACCHINE ED ATTREZZATURE TECNICO-SCIENTIFICHE	IN	5.000,00	12.000,00		3.801,27	2.000,00	5.801,27	
TOTALE TITOLO 2 SPESE IN CONTO CAPITALE (B)	IN	5.000,00	3.069.647,45	258.227,61	1.004.686,34	2.000,00	1.264.913,95	
	T	5.000,00	3.069.647,45	258.227,61	1.004.686,34	2.000,00	1.264.913,95	

PARTE II - SPESA

Esercizio Finanziario 2014

Funzione: 01 FUNZIONI GENERALI DI AMMINISTRAZIONE, DI GESTIONE E DI CONTROLLO

Servizio: 06 UFFICIO TECNICO

Interventi		Impegni ultimo esercizio chiuso	Previsioni definitive esercizio in corso	PREVISIONI DEL BILANCIO PLURIENNALE 2014 - 2016				Annotazioni
				2014	2015	2016	TOTALE	
1	2	3	4	5	6	7	8	9
TOTALE SERVIZIO (A+B+C)	CO	808.988,47	819.323,15	788.775,40	750.074,18	680.635,56	2.219.485,14	
	SV							
	T	808.988,47	819.323,15	788.775,40	750.074,18	680.635,56	2.219.485,14	
	IN	5.000,00	3.069.647,45	258.227,61	1.004.686,34	2.000,00	1.264.913,95	
	T	813.988,47	3.888.970,60	1.047.003,01	1.754.760,52	682.635,56	3.484.399,09	

BILANCIO PLURIENNALE 2014 - 2016

PARTE II - SPESA

Esercizio Finanziario 2014

Funzione: 01 FUNZIONI GENERALI DI AMMINISTRAZIONE, DI GESTIONE E DI CONTROLLO

Servizio: 07 ANAGRAFE, STATO CIVILE, ELETTORALE, LEVA E SERVIZIO STATISTICO

Interventi		Impegni ultimo esercizio chiuso	Previsioni definitive esercizio in corso	PREVISIONI DEL BILANCIO PLURIENNALE 2014 - 2016				Annotazioni	
				2014	2015	2016	TOTALE		
1	2	3	4	5	6	7	8	9	
TITOLO 1 SPESE CORRENTI									
PERSONALE	CO	398.518,75	358.244,64	332.355,81	332.639,31	385.289,55	1.050.284,67		
	SV T	398.518,75	358.244,64	332.355,81	332.639,31	385.289,55	1.050.284,67		
ACQUISTO DI BENI DI CONSUMO E O DI MATERIE PRIME	CO	7.223,00	7.223,00	4.059,96	5.356,29	133.593,84	143.010,09		
	SV T	7.223,00	7.223,00	4.059,96	5.356,29	133.593,84	143.010,09		
PRESTAZIONI DI SERVIZI	CO	50.037,70	45.284,79	40.578,33	40.606,71	43.125,78	124.310,82		
	SV T	50.037,70	45.284,79	40.578,33	40.606,71	43.125,78	124.310,82		
IMPOSTE E TASSE	CO	30.059,19	31.341,34	23.945,21	22.088,05	24.328,90	70.362,16		
	SV T	30.059,19	31.341,34	23.945,21	22.088,05	24.328,90	70.362,16		
TOTALE TITOLO 1 SPESE CORRENTI (A)		CO	485.838,64	442.093,77	400.939,31	400.690,36	586.338,07	1.387.967,74	
		SV T	485.838,64	442.093,77	400.939,31	400.690,36	586.338,07	1.387.967,74	
TOTALE SERVIZIO (A+B+C)		CO	485.838,64	442.093,77	400.939,31	400.690,36	586.338,07	1.387.967,74	
		SV T	485.838,64	442.093,77	400.939,31	400.690,36	586.338,07	1.387.967,74	
		IN T	485.838,64	442.093,77	400.939,31	400.690,36	586.338,07	1.387.967,74	

BILANCIO PLURIENNALE 2014 - 2016

PARTE II - SPESA

Esercizio Finanziario 2014

Funzione: 01 FUNZIONI GENERALI DI AMMINISTRAZIONE, DI GESTIONE E DI CONTROLLO

Servizio: 08 ALTRI SERVIZI GENERALI

Interventi		Impegni ultimo esercizio chiuso	Previsioni definitive esercizio in corso	PREVISIONI DEL BILANCIO PLURIENNALE 2014 - 2016				Annotazioni
				2014	2015	2016	TOTALE	
1	2	3	4	5	6	7	8	9
TITOLO 1								
SPESE CORRENTI								
PERSONALE	CO	1.040.521,03	976.220,00	547.843,50	1.053.397,16	1.301.962,36	2.903.203,02	
	SV							
	T	1.040.521,03	976.220,00	547.843,50	1.053.397,16	1.301.962,36	2.903.203,02	
ACQUISTO DI BENI DI CONSUMO E O DI MATERIE PRIME	CO	2.300,00	2.000,00	499,12			499,12	
	SV							
	T	2.300,00	2.000,00	499,12			499,12	
PRESTAZIONI DI SERVIZI	CO	199.000,55	210.540,17	127.998,71	181.586,14	178.674,80	488.259,65	
	SV							
	T	199.000,55	210.540,17	127.998,71	181.586,14	178.674,80	488.259,65	
UTILIZZO DI BENI DI TERZI	CO	45.770,00	46.000,00	45.770,00	43.480,00	43.480,00	132.730,00	
	SV							
	T	45.770,00	46.000,00	45.770,00	43.480,00	43.480,00	132.730,00	
INTERESSI PASSIVI E ONERI FINANZIARI DIVERSI	CO	62.869,56	53.000,00	103.366,78	297.265,58	270.734,53	671.366,89	
	SV							
	T	62.869,56	53.000,00	103.366,78	297.265,58	270.734,53	671.366,89	
IMPOSTE E TASSE	CO	47.000,00	79.256,01	30.968,65	91.500,00	128.878,30	251.346,95	
	SV							
	T	47.000,00	79.256,01	30.968,65	91.500,00	128.878,30	251.346,95	
ONERI STRAORDINARI DELLA GESTIONE CORRENTE	CO	666.331,91	264.000,00	4.285.755,11	485,00	11.884,48	4.298.124,59	
	SV							
	T	666.331,91	264.000,00	4.285.755,11	485,00	11.884,48	4.298.124,59	
FONDO SVALUTAZIONE CREDITI	CO		975.905,00		1.560.000,00	2.000.000,00	3.560.000,00	
	SV							
	T		975.905,00		1.560.000,00	2.000.000,00	3.560.000,00	

PARTE II - SPESA

Esercizio Finanziario 2014

Funzione: 01 FUNZIONI GENERALI DI AMMINISTRAZIONE, DI GESTIONE E DI CONTROLLO

Servizio: 08 ALTRI SERVIZI GENERALI

Interventi		Impegni ultimo esercizio chiuso	Previsioni definitive esercizio in corso	PREVISIONI DEL BILANCIO PLURIENNALE 2014 - 2016				Annotazioni
				2014	2015	2016	TOTALE	
1	2	3	4	5	6	7	8	9
FONDO DI RISERVA	CO		41.000,00	82.836,88	2.560.198,22	2.717.469,12	5.360.504,22	
	SV							
	T		41.000,00	82.836,88	2.560.198,22	2.717.469,12	5.360.504,22	
TOTALE TITOLO 1 SPESE CORRENTI (A)	CO	2.063.793,05	2.647.921,18	5.225.038,75	5.787.912,10	6.653.083,59	17.666.034,44	
	SV							
	T	2.063.793,05	2.647.921,18	5.225.038,75	5.787.912,10	6.653.083,59	17.666.034,44	
TOTALE SERVIZIO (A+B+C)	CO	2.063.793,05	2.647.921,18	5.225.038,75	5.787.912,10	6.653.083,59	17.666.034,44	
	SV							
	T	2.063.793,05	2.647.921,18	5.225.038,75	5.787.912,10	6.653.083,59	17.666.034,44	
	IN							
	T	2.063.793,05	2.647.921,18	5.225.038,75	5.787.912,10	6.653.083,59	17.666.034,44	

BILANCIO PLURIENNALE 2014 - 2016

PARTE II - SPESA

Esercizio Finanziario 2014

Funzione: 02 FUNZIONI RELATIVE ALLA GIUSTIZIA

Servizio: 01 UFFICI GIUDIZIARI

Interventi		Impegni ultimo esercizio chiuso	Previsioni definitive esercizio in corso	PREVISIONI DEL BILANCIO PLURIENNALE 2014 - 2016				Annotazioni
				2014	2015	2016	TOTALE	
1	2	3	4	5	6	7	8	9
TITOLO 1 SPESE CORRENTI								
PRESTAZIONI DI SERVIZI	CO	93.807,50	101.632,51	81.935,92	90.268,72	79.174,56	251.379,20	
	SV							
	T	93.807,50	101.632,51	81.935,92	90.268,72	79.174,56	251.379,20	
INTERESSI PASSIVI E ONERI FINANZIARI DIVERSI	CO	23.883,17	22.285,47	20.640,65	18.919,30	17.117,84	56.677,79	
	SV							
	T	23.883,17	22.285,47	20.640,65	18.919,30	17.117,84	56.677,79	
TOTALE TITOLO 1 SPESE CORRENTI (A)								
	CO	117.690,67	123.917,98	102.576,57	109.188,02	96.292,40	308.056,99	
	SV							
	T	117.690,67	123.917,98	102.576,57	109.188,02	96.292,40	308.056,99	
TOTALE SERVIZIO (A+B+C)								
	CO	117.690,67	123.917,98	102.576,57	109.188,02	96.292,40	308.056,99	
	SV							
	T	117.690,67	123.917,98	102.576,57	109.188,02	96.292,40	308.056,99	
	IN							
	T	117.690,67	123.917,98	102.576,57	109.188,02	96.292,40	308.056,99	

BILANCIO PLURIENNALE 2014 - 2016

PARTE II - SPESA

Esercizio Finanziario 2014

Funzione: 02 FUNZIONI RELATIVE ALLA GIUSTIZIA
 Servizio: 02 CASA CIRCONDARIALE E ALTRI SERVIZI

Interventi		Impegni ultimo esercizio chiuso	Previsioni definitive esercizio in corso	PREVISIONI DEL BILANCIO PLURIENNALE 2014 - 2016				Annotazioni
				2014	2015	2016	TOTALE	
1	2	3	4	5	6	7	8	9
TITOLO 1 SPESE CORRENTI								
PERSONALE	CO	152.938,92	158.857,03	131.583,70	157.029,18	71.514,73	360.127,61	
	SV							
	T	152.938,92	158.857,03	131.583,70	157.029,18	71.514,73	360.127,61	
ACQUISTO DI BENI DI CONSUMO E O DI MATERIE PRIME	CO	1.800,00	1.800,00	1.195,10	1.798,99	2.970,88	5.964,97	
	SV							
	T	1.800,00	1.800,00	1.195,10	1.798,99	2.970,88	5.964,97	
PRESTAZIONI DI SERVIZI	CO	23.248,80	49.566,06	24.563,91	28.723,35	49.250,00	102.537,26	
	SV							
	T	23.248,80	49.566,06	24.563,91	28.723,35	49.250,00	102.537,26	
INTERESSI PASSIVI E ONERI FINANZIARI DIVERSI	CO	12.301,59	11.551,88	10.767,55	9.947,06	9.088,67	29.803,28	
	SV							
	T	12.301,59	11.551,88	10.767,55	9.947,06	9.088,67	29.803,28	
IMPOSTE E TASSE	CO	8.834,40	8.851,10	8.786,52	8.821,94	4.785,64	22.394,10	
	SV							
	T	8.834,40	8.851,10	8.786,52	8.821,94	4.785,64	22.394,10	
ONERI STRAORDINARI DELLA GESTIONE CORRENTE	CO	4.000,00	4.000,00	3.625,44	217,50	5.000,00	8.842,94	
	SV							
	T	4.000,00	4.000,00	3.625,44	217,50	5.000,00	8.842,94	
TOTALE TITOLO 1 SPESE CORRENTI (A)	CO	203.123,71	234.626,07	180.522,22	206.538,02	142.609,92	529.670,16	
	SV							
	T	203.123,71	234.626,07	180.522,22	206.538,02	142.609,92	529.670,16	

BILANCIO PLURIENNALE 2014 - 2016

PARTE II - SPESA

Esercizio Finanziario 2014

Funzione: 02 FUNZIONI RELATIVE ALLA GIUSTIZIA
 Servizio: 02 CASA CIRCONDARIALE E ALTRI SERVIZI

Interventi		Impegni ultimo esercizio chiuso	Previsioni definitive esercizio in corso	PREVISIONI DEL BILANCIO PLURIENNALE 2014 - 2016				Annotazioni
				2014	2015	2016	TOTALE	
1	2	3	4	5	6	7	8	9
TOTALE SERVIZIO (A+B+C)	CO	203.123,71	234.626,07	180.522,22	206.538,02	142.609,92	529.670,16	
	SV							
	T	203.123,71	234.626,07	180.522,22	206.538,02	142.609,92	529.670,16	
	IN							
	T	203.123,71	234.626,07	180.522,22	206.538,02	142.609,92	529.670,16	

BILANCIO PLURIENNALE 2014 - 2016

PARTE II - SPESA

Esercizio Finanziario 2014

Funzione: 03 FUNZIONI DI POLIZIA LOCALE

Servizio: 01 POLIZIA MUNICIPALE

Interventi		Impegni ultimo esercizio chiuso	Previsioni definitive esercizio in corso	PREVISIONI DEL BILANCIO PLURIENNALE 2014 - 2016				Annotazioni
				2014	2015	2016	TOTALE	
1	2	3	4	5	6	7	8	9
TITOLO 1 SPESE CORRENTI								
PERSONALE	CO	561.254,71	562.867,82	565.054,64	459.180,54	427.805,50	1.452.040,68	
	SV							
	T	561.254,71	562.867,82	565.054,64	459.180,54	427.805,50	1.452.040,68	
ACQUISTO DI BENI DI CONSUMO E O DI MATERIE PRIME	CO	31.920,81	47.422,00	22.241,11	12.968,00	13.402,48	48.611,59	
	SV							
	T	31.920,81	47.422,00	22.241,11	12.968,00	13.402,48	48.611,59	
PRESTAZIONI DI SERVIZI	CO	43.189,72	48.678,59	26.924,09	14.483,37	19.526,68	60.934,14	
	SV							
	T	43.189,72	48.678,59	26.924,09	14.483,37	19.526,68	60.934,14	
UTILIZZO DI BENI DI TERZI	CO	5.478,00	5.500,00					
	SV							
	T	5.478,00	5.500,00					
IMPOSTE E TASSE	CO	30.892,91	37.465,57	37.666,88	29.870,32	28.231,01	95.768,21	
	SV							
	T	30.892,91	37.465,57	37.666,88	29.870,32	28.231,01	95.768,21	
ONERI STRAORDINARI DELLA GESTIONE CORRENTE	CO	1.639,90	1.684,37	1.327,90	226,25		1.554,15	
	SV							
	T	1.639,90	1.684,37	1.327,90	226,25		1.554,15	
TOTALE TITOLO 1 SPESE CORRENTI (A)	CO	674.376,05	703.618,35	653.214,62	516.728,48	488.965,67	1.658.908,77	
	SV							
	T	674.376,05	703.618,35	653.214,62	516.728,48	488.965,67	1.658.908,77	
TITOLO 2 SPESE IN CONTO CAPITALE								

BILANCIO PLURIENNALE 2014 - 2016

PARTE II - SPESA

Esercizio Finanziario 2014

Funzione: 03 FUNZIONI DI POLIZIA LOCALE

Servizio: 01 POLIZIA MUNICIPALE

Interventi		Impegni ultimo esercizio chiuso	Previsioni definitive esercizio in corso	PREVISIONI DEL BILANCIO PLURIENNALE 2014 - 2016				Annotazioni
				2014	2015	2016	TOTALE	
1	2	3	4	5	6	7	8	9
ACQUISIZIONE DI BENI MOBILI, MACCHINE ED ATTREZZATURE TECNICO-SCIENTIFICHE	IN	19.999,49	10.000,00	1.211,38	10.000,00	9.879,60	21.090,98	
TOTALE TITOLO 2	IN	19.999,49	10.000,00	1.211,38	10.000,00	9.879,60	21.090,98	
SPESE IN CONTO CAPITALE (B)	T	19.999,49	10.000,00	1.211,38	10.000,00	9.879,60	21.090,98	
TOTALE SERVIZIO (A+B+C)	CO	674.376,05	703.618,35	653.214,62	516.728,48	488.965,67	1.658.908,77	
	SV							
	T	674.376,05	703.618,35	653.214,62	516.728,48	488.965,67	1.658.908,77	
	IN	19.999,49	10.000,00	1.211,38	10.000,00	9.879,60	21.090,98	
	T	694.375,54	713.618,35	654.426,00	526.728,48	498.845,27	1.679.999,75	

BILANCIO PLURIENNALE 2014 - 2016

PARTE II - SPESA

Esercizio Finanziario 2014

Funzione: 04 FUNZIONI DI ISTRUZIONE PUBBLICA

Servizio: 01 SCUOLA MATERNA

Interventi		Impegni ultimo esercizio chiuso	Previsioni definitive esercizio in corso	PREVISIONI DEL BILANCIO PLURIENNALE 2014 - 2016				Annotazioni
				2014	2015	2016	TOTALE	
1	2	3	4	5	6	7	8	9
TITOLO 1 SPESE CORRENTI								
PERSONALE	CO	420.075,50	349.569,51	344.353,39	345.324,45	278.234,35	967.912,19	
	SV							
	T	420.075,50	349.569,51	344.353,39	345.324,45	278.234,35	967.912,19	
ACQUISTO DI BENI DI CONSUMO E O DI MATERIE PRIME	CO	10.000,00	14.000,00	16.036,10	13.276,96	10.237,80	39.550,86	
	SV							
	T	10.000,00	14.000,00	16.036,10	13.276,96	10.237,80	39.550,86	
PRESTAZIONI DI SERVIZI	CO	15.500,00	14.000,00	12.484,70	12.599,23	13.670,43	38.754,36	
	SV							
	T	15.500,00	14.000,00	12.484,70	12.599,23	13.670,43	38.754,36	
IMPOSTE E TASSE	CO	25.344,78	25.919,43	23.082,89	22.439,11	17.290,35	62.812,35	
	SV							
	T	25.344,78	25.919,43	23.082,89	22.439,11	17.290,35	62.812,35	
TOTALE TITOLO 1 SPESE CORRENTI (A)	CO	470.920,28	403.488,94	395.957,08	393.639,75	319.432,93	1.109.029,76	
	SV							
	T	470.920,28	403.488,94	395.957,08	393.639,75	319.432,93	1.109.029,76	
TITOLO 2 SPESE IN CONTO CAPITALE								
ACQUISIZIONE DI BENI IMMOBILI	IN				281.000,00		281.000,00	
TOTALE TITOLO 2 SPESE IN CONTO CAPITALE (B)	IN				281.000,00		281.000,00	
	T				281.000,00		281.000,00	

BILANCIO PLURIENNALE 2014 - 2016

PARTE II - SPESA

Esercizio Finanziario 2014

Funzione: 04 FUNZIONI DI ISTRUZIONE PUBBLICA

Servizio: 01 SCUOLA MATERNA

Interventi		Impegni ultimo esercizio chiuso	Previsioni definitive esercizio in corso	PREVISIONI DEL BILANCIO PLURIENNALE 2014 - 2016				Annotazioni
				2014	2015	2016	TOTALE	
1	2	3	4	5	6	7	8	9
TOTALE SERVIZIO (A+B+C)	CO	470.920,28	403.488,94	395.957,08	393.639,75	319.432,93	1.109.029,76	
	SV							
	T	470.920,28	403.488,94	395.957,08	393.639,75	319.432,93	1.109.029,76	
	IN							
	T	470.920,28	403.488,94	395.957,08	674.639,75	319.432,93	1.390.029,76	

PARTE II - SPESA

Esercizio Finanziario 2014

Funzione: 04 FUNZIONI DI ISTRUZIONE PUBBLICA

Servizio: 02 ISTRUZIONE ELEMENTARE

Interventi		Impegni ultimo esercizio chiuso	Previsioni definitive esercizio in corso	PREVISIONI DEL BILANCIO PLURIENNALE 2014 - 2016				Annotazioni
				2014	2015	2016	TOTALE	
1	2	3	4	5	6	7	8	9
TITOLO 1 SPESE CORRENTI								
PERSONALE	CO	359.809,80	362.394,79	340.903,66	274.894,53	254.630,90	870.429,09	
	SV							
	T	359.809,80	362.394,79	340.903,66	274.894,53	254.630,90	870.429,09	
ACQUISTO DI BENI DI CONSUMO E O DI MATERIE PRIME	CO	36.693,57	36.700,00	39.599,82	27.588,40	22.030,10	89.218,32	
	SV							
	T	36.693,57	36.700,00	39.599,82	27.588,40	22.030,10	89.218,32	
PRESTAZIONI DI SERVIZI	CO	89.042,59	70.357,37	65.190,51	65.190,51	65.615,16	195.996,18	
	SV							
	T	89.042,59	70.357,37	65.190,51	65.190,51	65.615,16	195.996,18	
UTILIZZO DI BENI DI TERZI	CO	19.396,07	16.019,13	16.019,13			16.019,13	
	SV							
	T	19.396,07	16.019,13	16.019,13			16.019,13	
IMPOSTE E TASSE	CO	22.432,19	24.712,53	23.514,07	18.383,23	17.801,48	59.698,78	
	SV							
	T	22.432,19	24.712,53	23.514,07	18.383,23	17.801,48	59.698,78	
TOTALE TITOLO 1 SPESE CORRENTI (A)	CO	527.374,22	510.183,82	485.227,19	386.056,67	360.077,64	1.231.361,50	
	SV							
	T	527.374,22	510.183,82	485.227,19	386.056,67	360.077,64	1.231.361,50	
TOTALE SERVIZIO (A+B+C)	CO	527.374,22	510.183,82	485.227,19	386.056,67	360.077,64	1.231.361,50	
	SV							
	T	527.374,22	510.183,82	485.227,19	386.056,67	360.077,64	1.231.361,50	
	IN							
	T	527.374,22	510.183,82	485.227,19	386.056,67	360.077,64	1.231.361,50	

BILANCIO PLURIENNALE 2014 - 2016

PARTE II - SPESA

Esercizio Finanziario 2014

Funzione: 04 FUNZIONI DI ISTRUZIONE PUBBLICA

Servizio: 03 ISTRUZIONE MEDIA

Interventi		Impegni ultimo esercizio chiuso	Previsioni definitive esercizio in corso	PREVISIONI DEL BILANCIO PLURIENNALE 2014 - 2016				Annotazioni
				2014	2015	2016	TOTALE	
1	2	3	4	5	6	7	8	9
TITOLO 1 SPESE CORRENTI								
ACQUISTO DI BENI DI CONSUMO E O DI MATERIE PRIME	CO	6.000,00	6.000,00	9.575,39	2.000,00	1.995,00	13.570,39	
	SV							
	T	6.000,00	6.000,00	9.575,39	2.000,00	1.995,00	13.570,39	
PRESTAZIONI DI SERVIZI	CO	47.552,50	43.552,50	43.294,53	43.294,53	43.294,53	129.883,59	
	SV							
	T	47.552,50	43.552,50	43.294,53	43.294,53	43.294,53	129.883,59	
TRASFERIMENTI	CO	33.999,94	38.373,01	3.999,91	241.062,32	139.417,85	384.480,08	
	SV							
	T	33.999,94	38.373,01	3.999,91	241.062,32	139.417,85	384.480,08	
TOTALE TITOLO 1 SPESE CORRENTI (A)	CO	87.552,44	87.925,51	56.869,83	286.356,85	184.707,38	527.934,06	
	SV							
	T	87.552,44	87.925,51	56.869,83	286.356,85	184.707,38	527.934,06	
TOTALE SERVIZIO (A+B+C)	CO	87.552,44	87.925,51	56.869,83	286.356,85	184.707,38	527.934,06	
	SV							
	T	87.552,44	87.925,51	56.869,83	286.356,85	184.707,38	527.934,06	
	IN							
	T	87.552,44	87.925,51	56.869,83	286.356,85	184.707,38	527.934,06	

BILANCIO PLURIENNALE 2014 - 2016

PARTE II - SPESA

Esercizio Finanziario 2014

Funzione: 04 FUNZIONI DI ISTRUZIONE PUBBLICA
 Servizio: 04 ISTRUZIONE SECONDARIA SUPERIORE

Interventi		Impegni ultimo esercizio chiuso	Previsioni definitive esercizio in corso	PREVISIONI DEL BILANCIO PLURIENNALE 2014 - 2016				Annotazioni
				2014	2015	2016	TOTALE	
1	2	3	4	5	6	7	8	9
TITOLO 1 SPESE CORRENTI								
TRASFERIMENTI	CO	20.300,00	20.300,00	15.950,81			15.950,81	
	SV							
	T	20.300,00	20.300,00	15.950,81			15.950,81	
TOTALE TITOLO 1 SPESE CORRENTI (A)	CO	20.300,00	20.300,00	15.950,81			15.950,81	
	SV							
	T	20.300,00	20.300,00	15.950,81			15.950,81	
TOTALE SERVIZIO (A+B+C)	CO	20.300,00	20.300,00	15.950,81			15.950,81	
	SV							
	T	20.300,00	20.300,00	15.950,81			15.950,81	
	IN							
	T	20.300,00	20.300,00	15.950,81			15.950,81	

BILANCIO PLURIENNALE 2014 - 2016

PARTE II - SPESA

Esercizio Finanziario 2014

Funzione: 04 FUNZIONI DI ISTRUZIONE PUBBLICA

Servizio: 05 ASSISTENZA SCOLASTICA, TRASPORTO, REFEZIONE E ALTRI SERVIZI

Interventi		Impegni ultimo esercizio chiuso	Previsioni definitive esercizio in corso	PREVISIONI DEL BILANCIO PLURIENNALE 2014 - 2016				Annotazioni
				2014	2015	2016	TOTALE	
1	2	3	4	5	6	7	8	9
TITOLO 1 SPESE CORRENTI								
PERSONALE	CO SV T	195.687,04	180.243,57	165.866,04	166.390,10	164.312,10	496.568,24	
ACQUISTO DI BENI DI CONSUMO E O DI MATERIE PRIME	CO SV T	792,50	1.780,00	301,18	1.335,00	1.090,00	2.726,18	
PRESTAZIONI DI SERVIZI	CO SV T	49.275,72	54.399,43	31.115,63	13.022,90	9.453,08	53.591,61	
TRASFERIMENTI	CO SV T	21.000,00	24.000,00	500,00			500,00	
IMPOSTE E TASSE	CO SV T	12.745,10	13.216,84	10.912,48	10.964,75	10.810,29	32.687,52	
TOTALE TITOLO 1 SPESE CORRENTI (A)	CO SV T	279.500,36	273.639,84	208.695,33	191.712,75	185.665,47	586.073,55	
TITOLO 2 SPESE IN CONTO CAPITALE								
ACQUISIZIONE DI BENI IMMOBILI	IN	50.000,00	252.939,65	47.808,00	12.939,65	145.800,00	206.547,65	
ACQUISIZIONE DI BENI MOBILI, MACCHINE ED ATTREZZATURE TECNICO-SCIENTIFICHE	IN		5.000,00	5.000,00	5.000,00	4.796,34	14.796,34	

BILANCIO PLURIENNALE 2014 - 2016

PARTE II - SPESA

Esercizio Finanziario 2014

Funzione: 04 FUNZIONI DI ISTRUZIONE PUBBLICA

Servizio: 05 ASSISTENZA SCOLASTICA, TRASPORTO, REFEZIONE E ALTRI SERVIZI

Interventi		Impegni ultimo esercizio chiuso	Previsioni definitive esercizio in corso	PREVISIONI DEL BILANCIO PLURIENNALE 2014 - 2016				Annotazioni
				2014	2015	2016	TOTALE	
1	2	3	4	5	6	7	8	9
TOTALE TITOLO 2	IN	50.000,00	257.939,65	52.808,00	17.939,65	150.596,34	221.343,99	
SPESE IN CONTO CAPITALE (B)	T	50.000,00	257.939,65	52.808,00	17.939,65	150.596,34	221.343,99	
PERSONALE	CO	158.354,59	125.363,59	120.131,74	119.556,48	160.432,62	400.120,84	
	SV							
	T	158.354,59	125.363,59	120.131,74	119.556,48	160.432,62	400.120,84	
ACQUISTO DI BENI DI CONSUMO E O DI MATERIE PRIME	CO	3.289,30	4.789,30	4.789,30	3.966,00	4.829,06	13.584,36	
	SV							
	T	3.289,30	4.789,30	4.789,30	3.966,00	4.829,06	13.584,36	
PRESTAZIONI DI SERVIZI	CO	10.122,50	10.122,50	7.752,87	7.752,87	7.752,87	23.258,61	
	SV							
	T	10.122,50	10.122,50	7.752,87	7.752,87	7.752,87	23.258,61	
UTILIZZO DI BENI DI TERZI	CO		2.486,70					
	SV							
	T		2.486,70					
TRASFERIMENTI	CO	903,50	1.500,00	1.500,00	1.500,00	1.000,00	4.000,00	
	SV							
	T	903,50	1.500,00	1.500,00	1.500,00	1.000,00	4.000,00	
IMPOSTE E TASSE	CO	10.079,32	10.650,52	7.799,41	7.798,70	10.717,24	26.315,35	
	SV							
	T	10.079,32	10.650,52	7.799,41	7.798,70	10.717,24	26.315,35	
TOTALE TITOLO 1	CO	182.749,21	154.912,61	141.973,32	140.574,05	184.731,79	467.279,16	
SPESE CORRENTI (A)	SV							
	T	182.749,21	154.912,61	141.973,32	140.574,05	184.731,79	467.279,16	
TITOLO 2								
SPESE IN CONTO CAPITALE								
ACQUISIZIONE DI BENI IMMOBILI	IN					92.896,89	92.896,89	

PARTE II - SPESA

Esercizio Finanziario 2014

Funzione: 05 FUNZIONI RELATIVE ALLA CULTURA ED AI BENI CULTURALI

Servizio: 01 BIBLIOTECHE, MUSEI E PINACOTECHE

Interventi		Impegni ultimo esercizio chiuso	Previsioni definitive esercizio in corso	PREVISIONI DEL BILANCIO PLURIENNALE 2014 - 2016				Annotazioni
				2014	2015	2016	TOTALE	
1	2	3	4	5	6	7	8	9
ACQUISIZIONE DI BENI MOBILI, MACCHINE ED ATTREZZATURE TECNICO-SCIENTIFICHE	IN	3.448,50	5.000,00	4.556,00	496,00	995,00	6.047,00	
TOTALE TITOLO 2	IN	3.448,50	5.000,00	4.556,00	496,00	93.891,89	98.943,89	
SPESE IN CONTO CAPITALE (B)	T	3.448,50	5.000,00	4.556,00	496,00	93.891,89	98.943,89	
TOTALE SERVIZIO (A+B+C)	CO	182.749,21	154.912,61	141.973,32	140.574,05	184.731,79	467.279,16	
	SV							
	T	182.749,21	154.912,61	141.973,32	140.574,05	184.731,79	467.279,16	
	IN	3.448,50	5.000,00	4.556,00	496,00	93.891,89	98.943,89	
	T	186.197,71	159.912,61	146.529,32	141.070,05	278.623,68	566.223,05	

PARTE II - SPESA

Esercizio Finanziario 2014

Funzione: 05 FUNZIONI RELATIVE ALLA CULTURA ED AI BENI CULTURALI

Servizio: 02 TEATRI, ATTIVITA' CULTURALI E SERVIZI DIVERSI NEL SETTORE CULTURALE

Interventi		Impegni ultimo esercizio chiuso	Previsioni definitive esercizio in corso	PREVISIONI DEL BILANCIO PLURIENNALE 2014 - 2016				Annotazioni
				2014	2015	2016	TOTALE	
1	2	3	4	5	6	7	8	9
TITOLO 1 SPESE CORRENTI								
PERSONALE	CO	124.825,40	107.310,65	104.256,77	101.669,73	100.926,13	306.852,63	
	SV							
	T	124.825,40	107.310,65	104.256,77	101.669,73	100.926,13	306.852,63	
ACQUISTO DI BENI DI CONSUMO E O DI MATERIE PRIME	CO	3.829,50	3.830,00	885,90	247,00	207,00	1.339,90	
	SV							
	T	3.829,50	3.830,00	885,90	247,00	207,00	1.339,90	
PRESTAZIONI DI SERVIZI	CO	13.500,00	16.507,00	9.899,23	5.599,23	5.599,23	21.097,69	
	SV							
	T	13.500,00	16.507,00	9.899,23	5.599,23	5.599,23	21.097,69	
TRASFERIMENTI	CO	41.350,00	39.600,00		2.000,00		2.000,00	
	SV							
	T	41.350,00	39.600,00		2.000,00		2.000,00	
IMPOSTE E TASSE	CO	8.337,76	8.899,59	6.744,07	6.767,19	6.705,53	20.216,79	
	SV							
	T	8.337,76	8.899,59	6.744,07	6.767,19	6.705,53	20.216,79	
TOTALE TITOLO 1 SPESE CORRENTI (A)	CO	191.842,66	176.147,24	121.785,97	116.283,15	113.437,89	351.507,01	
	SV							
	T	191.842,66	176.147,24	121.785,97	116.283,15	113.437,89	351.507,01	
TITOLO 2 SPESE IN CONTO CAPITALE								
ACQUISIZIONE DI BENI IMMOBILI	IN			10.000,00			10.000,00	
TOTALE TITOLO 2 SPESE IN CONTO CAPITALE (B)	IN			10.000,00			10.000,00	
	T			10.000,00			10.000,00	

BILANCIO PLURIENNALE 2014 - 2016

PARTE II - SPESA

Esercizio Finanziario 2014

Funzione: 05 FUNZIONI RELATIVE ALLA CULTURA ED AI BENI CULTURALI

Servizio: 02 TEATRI, ATTIVITA' CULTURALI E SERVIZI DIVERSI NEL SETTORE CULTURALE

Interventi		Impegni ultimo esercizio chiuso	Previsioni definitive esercizio in corso	PREVISIONI DEL BILANCIO PLURIENNALE 2014 - 2016				Annotazioni
				2014	2015	2016	TOTALE	
1	2	3	4	5	6	7	8	9
TOTALE SERVIZIO (A+B+C)	CO	191.842,66	176.147,24	121.785,97	116.283,15	113.437,89	351.507,01	
	SV							
	T	191.842,66	176.147,24	121.785,97	116.283,15	113.437,89	351.507,01	
	IN			10.000,00				10.000,00
	T	191.842,66	176.147,24	131.785,97	116.283,15	113.437,89	361.507,01	

PARTE II - SPESA

Esercizio Finanziario 2014

Funzione: 06 FUNZIONI NEL SETTORE SPORTIVO E RICREATIVO

Servizio: 01 PISCINE COMUNALI

Interventi		Impegni ultimo esercizio chiuso	Previsioni definitive esercizio in corso	PREVISIONI DEL BILANCIO PLURIENNALE 2014 - 2016				Annotazioni
				2014	2015	2016	TOTALE	
1	2	3	4	5	6	7	8	9
TITOLO 1 SPESE CORRENTI								
PRESTAZIONI DI SERVIZI	CO SV T	1.500,00 1.500,00						
TOTALE TITOLO 1 SPESE CORRENTI (A)	CO SV T	1.500,00 1.500,00						
TITOLO 2 SPESE IN CONTO CAPITALE								
ACQUISIZIONE DI BENI IMMOBILI	IN	18.000,00						
TOTALE TITOLO 2 SPESE IN CONTO CAPITALE (B)	IN T	18.000,00 18.000,00						
TOTALE SERVIZIO (A+B+C)	CO SV T IN T	1.500,00 1.500,00 18.000,00 19.500,00						

BILANCIO PLURIENNALE 2014 - 2016

PARTE II - SPESA

Esercizio Finanziario 2014

Funzione: 06 FUNZIONI NEL SETTORE SPORTIVO E RICREATIVO

Servizio: 02 STADIO COMUNALE, PALAZZO DELLO SPORT ED ALTRI IMPIANTI

Interventi		Impegni ultimo esercizio chiuso	Previsioni definitive esercizio in corso	PREVISIONI DEL BILANCIO PLURIENNALE 2014 - 2016				Annotazioni
				2014	2015	2016	TOTALE	
1	2	3	4	5	6	7	8	9
TITOLO 1 SPESE CORRENTI								
PRESTAZIONI DI SERVIZI	CO	10.500,00	10.210,00	7.779,37	8.000,00	7.250,00	23.029,37	
	SV							
	T	10.500,00	10.210,00	7.779,37	8.000,00	7.250,00	23.029,37	
TOTALE TITOLO 1 SPESE CORRENTI (A)								
	CO	10.500,00	10.210,00	7.779,37	8.000,00	7.250,00	23.029,37	
	SV							
	T	10.500,00	10.210,00	7.779,37	8.000,00	7.250,00	23.029,37	
TOTALE SERVIZIO (A+B+C)								
	CO	10.500,00	10.210,00	7.779,37	8.000,00	7.250,00	23.029,37	
	SV							
	T	10.500,00	10.210,00	7.779,37	8.000,00	7.250,00	23.029,37	
	IN							
	T	10.500,00	10.210,00	7.779,37	8.000,00	7.250,00	23.029,37	

BILANCIO PLURIENNALE 2014 - 2016

PARTE II - SPESA

Esercizio Finanziario 2014

Funzione: 06 FUNZIONI NEL SETTORE SPORTIVO E RICREATIVO

Servizio: 03 MANIFESTAZIONI DIVERSE NEL SETTORE SPORTIVO E RICREATIVO

Interventi		Impegni ultimo esercizio chiuso	Previsioni definitive esercizio in corso	PREVISIONI DEL BILANCIO PLURIENNALE 2014 - 2016				Annotazioni
				2014	2015	2016	TOTALE	
1	2	3	4	5	6	7	8	9
TITOLO 1 SPESE CORRENTI								
PERSONALE	CO	64.614,48	65.682,18	64.022,79	64.003,09	43.794,81	171.820,69	
	SV							
	T	64.614,48	65.682,18	64.022,79	64.003,09	43.794,81	171.820,69	
ACQUISTO DI BENI DI CONSUMO E O DI MATERIE PRIME	CO	400,00	400,00		276,00	246,00	522,00	
	SV							
	T	400,00	400,00		276,00	246,00	522,00	
PRESTAZIONI DI SERVIZI	CO	24.530,78	21.824,78	2.885,46	322,98	311,43	3.519,87	
	SV							
	T	24.530,78	21.824,78	2.885,46	322,98	311,43	3.519,87	
TRASFERIMENTI	CO	8.500,00	10.350,00					
	SV							
	T	8.500,00	10.350,00					
IMPOSTE E TASSE	CO	4.039,89	4.402,60	4.120,44	4.133,39	1.973,17	10.227,00	
	SV							
	T	4.039,89	4.402,60	4.120,44	4.133,39	1.973,17	10.227,00	
TOTALE TITOLO 1 SPESE CORRENTI (A)	CO	102.085,15	102.659,56	71.028,69	68.735,46	46.325,41	186.089,56	
	SV							
	T	102.085,15	102.659,56	71.028,69	68.735,46	46.325,41	186.089,56	
TOTALE SERVIZIO (A+B+C)	CO	102.085,15	102.659,56	71.028,69	68.735,46	46.325,41	186.089,56	
	SV							
	T	102.085,15	102.659,56	71.028,69	68.735,46	46.325,41	186.089,56	
	IN							
	T	102.085,15	102.659,56	71.028,69	68.735,46	46.325,41	186.089,56	

BILANCIO PLURIENNALE 2014 - 2016

PARTE II - SPESA

Esercizio Finanziario 2014

Funzione: 07 FUNZIONI NEL CAMPO TURISTICO

Servizio: 02 MANIFESTAZIONI TURISTICHE

Interventi		Impegni ultimo esercizio chiuso	Previsioni definitive esercizio in corso	PREVISIONI DEL BILANCIO PLURIENNALE 2014 - 2016				Annotazioni
				2014	2015	2016	TOTALE	
1	2	3	4	5	6	7	8	9
TITOLO 1 SPESE CORRENTI								
PRESTAZIONI DI SERVIZI	CO	43.677,27	27.050,00	12.945,05			12.945,05	
	SV							
	T	43.677,27	27.050,00	12.945,05			12.945,05	
TOTALE TITOLO 1 SPESE CORRENTI (A)	CO	43.677,27	27.050,00	12.945,05			12.945,05	
	SV							
	T	43.677,27	27.050,00	12.945,05			12.945,05	
TOTALE SERVIZIO (A+B+C)	CO	43.677,27	27.050,00	12.945,05			12.945,05	
	SV							
	T	43.677,27	27.050,00	12.945,05			12.945,05	
	IN							
	T	43.677,27	27.050,00	12.945,05			12.945,05	

BILANCIO PLURIENNALE 2014 - 2016

PARTE II - SPESA

Esercizio Finanziario 2014

Funzione: 08 FUNZIONI NEL CAMPO DELLA VIABILITA' E DEI TRASPORTI
 Servizio: 01 VIABILITA',CIRCOLAZIONE STRADALE E SERVIZI CONNES-SI

Interventi		Impegni ultimo esercizio chiuso	Previsioni definitive esercizio in corso	PREVISIONI DEL BILANCIO PLURIENNALE 2014 - 2016				Annotazioni
				2014	2015	2016	TOTALE	
1	2	3	4	5	6	7	8	9
TITOLO 1 SPESE CORRENTI								
ACQUISTO DI BENI DI CONSUMO E O DI MATERIE PRIME	CO SV T	11.600,00	14.600,00	8.983,00	1.003,73		9.986,73	
PRESTAZIONI DI SERVIZI	CO SV T	360,00	4.760,00	360,00	4.760,00	4.638,39	9.758,39	
TRASFERIMENTI	CO SV T	177.028,43	177.028,43	139.613,42	99.185,03	69.851,76	308.650,21	
INTERESSI PASSIVI E ONERI FINANZIARI DIVERSI	CO SV T	39.692,39	48.082,72	46.010,23	43.840,01	41.567,16	131.417,40	
TOTALE TITOLO 1 SPESE CORRENTI (A)	CO SV T	228.680,82	244.471,15	194.966,65	148.788,77	116.057,31	459.812,73	
TITOLO 2 SPESE IN CONTO CAPITALE								
ACQUISIZIONE DI BENI IMMOBILI	IN	66.611,97	762.594,00	57.323,66	21.714,24	1.558.474,61	1.637.512,51	
ESPROPRI E SERVITU' ONEROSE	IN		2.867.820,98					
TOTALE TITOLO 2 SPESE IN CONTO CAPITALE (B)	IN T	66.611,97	3.630.414,98	57.323,66	21.714,24	1.558.474,61	1.637.512,51	

BILANCIO PLURIENNALE 2014 - 2016

PARTE II - SPESA

Esercizio Finanziario 2014

Funzione: 08 FUNZIONI NEL CAMPO DELLA VIABILITA' E DEI TRASPORTI
 Servizio: 01 VIABILITA',CIRCOLAZIONE STRADALE E SERVIZI CONNES-SI

Interventi		Impegni ultimo esercizio chiuso	Previsioni definitive esercizio in corso	PREVISIONI DEL BILANCIO PLURIENNALE 2014 - 2016				Annotazioni
				2014	2015	2016	TOTALE	
1	2	3	4	5	6	7	8	9
TOTALE SERVIZIO (A+B+C)	CO	228.680,82	244.471,15	194.966,65	148.788,77	116.057,31	459.812,73	
	SV							
	T	228.680,82	244.471,15	194.966,65	148.788,77	116.057,31	459.812,73	
	IN	66.611,97	3.630.414,98	57.323,66	21.714,24	1.558.474,61	1.637.512,51	
	T	295.292,79	3.874.886,13	252.290,31	170.503,01	1.674.531,92	2.097.325,24	

PARTE II - SPESA

Esercizio Finanziario 2014

Funzione: 08 FUNZIONI NEL CAMPO DELLA VIABILITA' E DEI TRASPORTI

Servizio: 02 ILLUMINAZIONE PUBBLICA E SERVIZI CONNESSI

Interventi		Impegni ultimo esercizio chiuso	Previsioni definitive esercizio in corso	PREVISIONI DEL BILANCIO PLURIENNALE 2014 - 2016				Annotazioni
				2014	2015	2016	TOTALE	
1	2	3	4	5	6	7	8	9
TITOLO 1 SPESE CORRENTI								
ACQUISTO DI BENI DI CONSUMO E O DI MATERIE PRIME	CO SV T	800,00	800,00					
PRESTAZIONI DI SERVIZI	CO SV T	627.035,90	621.060,00	801.060,00	870.750,00	800.430,66	2.472.240,66	
INTERESSI PASSIVI E ONERI FINANZIARI DIVERSI	CO SV T	25.949,12	8.363,02	7.385,07	6.380,83	5.414,71	19.180,61	
TOTALE TITOLO 1 SPESE CORRENTI (A)	CO SV T	653.785,02	630.223,02	808.445,07	877.130,83	805.845,37	2.491.421,27	
TITOLO 2 SPESE IN CONTO CAPITALE								
ACQUISIZIONE DI BENI IMMOBILI	IN		108.855,00			56.600,00	56.600,00	
TOTALE TITOLO 2 SPESE IN CONTO CAPITALE (B)	IN T		108.855,00			56.600,00	56.600,00	
TOTALE SERVIZIO (A+B+C)	CO SV T IN T	653.785,02	630.223,02	808.445,07	877.130,83	805.845,37	2.491.421,27	
		653.785,02	630.223,02	808.445,07	877.130,83	805.845,37	2.491.421,27	
			108.855,00			56.600,00	56.600,00	
		653.785,02	739.078,02	808.445,07	877.130,83	862.445,37	2.548.021,27	

PARTE II - SPESA

Esercizio Finanziario 2014

Funzione: 09 FUNZIONI RIGUARDANTI LA GESTIONE DEL TERRITORIO E DELL'AMBIENTE

Servizio: 01 URBANISTICA E GESTIONE DEL TERRITORIO

Interventi		Impegni ultimo esercizio chiuso	Previsioni definitive esercizio in corso	PREVISIONI DEL BILANCIO PLURIENNALE 2014 - 2016				Annotazioni
				2014	2015	2016	TOTALE	
1	2	3	4	5	6	7	8	9
TITOLO 1 SPESE CORRENTI								
PERSONALE	CO	543.760,61	540.532,63	508.940,69	553.936,13	413.401,40	1.476.278,22	
	SV							
	T	543.760,61	540.532,63	508.940,69	553.936,13	413.401,40	1.476.278,22	
ACQUISTO DI BENI DI CONSUMO E O DI MATERIE PRIME	CO	2.945,00	2.945,00	690,50	1.166,60	1.117,40	2.974,50	
	SV							
	T	2.945,00	2.945,00	690,50	1.166,60	1.117,40	2.974,50	
PRESTAZIONI DI SERVIZI	CO	20.327,21	20.327,21	16.265,23	18.047,19	11.265,23	45.577,65	
	SV							
	T	20.327,21	20.327,21	16.265,23	18.047,19	11.265,23	45.577,65	
INTERESSI PASSIVI E ONERI FINANZIARI DIVERSI	CO		9.781,92	19.113,53	22.216,61	17.834,45	59.164,59	
	SV							
	T		9.781,92	19.113,53	22.216,61	17.834,45	59.164,59	
IMPOSTE E TASSE	CO	35.555,78	34.152,87	21.456,14	36.832,49	27.712,13	86.000,76	
	SV							
	T	35.555,78	34.152,87	21.456,14	36.832,49	27.712,13	86.000,76	
ONERI STRAORDINARI DELLA GESTIONE CORRENTE	CO		500,00					
	SV							
	T		500,00					
TOTALE TITOLO 1 SPESE CORRENTI (A)	CO	602.588,60	608.239,63	566.466,09	632.199,02	471.330,61	1.669.995,72	
	SV							
	T	602.588,60	608.239,63	566.466,09	632.199,02	471.330,61	1.669.995,72	
TITOLO 2 SPESE IN CONTO CAPITALE								

PARTE II - SPESA

Esercizio Finanziario 2014

Funzione: 09 FUNZIONI RIGUARDANTI LA GESTIONE DEL TERRITORIO E DELL'AMBIENTE

Servizio: 01 URBANISTICA E GESTIONE DEL TERRITORIO

Interventi		Impegni ultimo esercizio chiuso	Previsioni definitive esercizio in corso	PREVISIONI DEL BILANCIO PLURIENNALE 2014 - 2016				Annotazioni
				2014	2015	2016	TOTALE	
1	2	3	4	5	6	7	8	9
ACQUISTO DI BENI SPECIFICI PER REALIZZAZIONI IN ECONOMIA	IN	1.000,00	1.000,00	166,60			166,60	
ACQUISIZIONE DI BENI MOBILI, MACCHINE ED ATTREZZATURE TECNICO-SCIENTIFICHE	IN	19.231,18	9.231,18					
TOTALE TITOLO 2	IN	20.231,18	10.231,18	166,60			166,60	
SPESE IN CONTO CAPITALE (B)	T	20.231,18	10.231,18	166,60			166,60	
TOTALE SERVIZIO (A+B+C)	CO	602.588,60	608.239,63	566.466,09	632.199,02	471.330,61	1.669.995,72	
	SV							
	T	602.588,60	608.239,63	566.466,09	632.199,02	471.330,61	1.669.995,72	
	IN	20.231,18	10.231,18	166,60			166,60	
	T	622.819,78	618.470,81	566.632,69	632.199,02	471.330,61	1.670.162,32	

BILANCIO PLURIENNALE 2014 - 2016

PARTE II - SPESA

Esercizio Finanziario 2014

Funzione: 09 FUNZIONI RIGUARDANTI LA GESTIONE DEL TERRITORIO E DELL'AMBIENTE
 Servizio: 02 EDILIZIA RESIDENZIALE PUBBLICA LOCALE E PIANI DI EDILIZIA ECONOMICO-POPOLARE

Interventi		Impegni ultimo esercizio chiuso	Previsioni definitive esercizio in corso	PREVISIONI DEL BILANCIO PLURIENNALE 2014 - 2016				Annotazioni
				2014	2015	2016	TOTALE	
1	2	3	4	5	6	7	8	9
TITOLO 2 SPESE IN CONTO CAPITALE								
ESPROPRI E SERVITU' ONEROSE	IN				713.246,57		713.246,57	
INCARICHI PROFESSIONALI ESTERNI	IN		15.000,00					
TOTALE TITOLO 2 SPESE IN CONTO CAPITALE (B)	IN T		15.000,00 15.000,00		713.246,57 713.246,57		713.246,57 713.246,57	
TOTALE SERVIZIO (A+B+C)	CO SV T							
	IN T		15.000,00 15.000,00		713.246,57 713.246,57		713.246,57 713.246,57	

PARTE II - SPESA

Esercizio Finanziario 2014

Funzione: 09 FUNZIONI RIGUARDANTI LA GESTIONE DEL TERRITORIO E DELL'AMBIENTE

Servizio: 03 SERVIZI DI PROTEZIONE CIVILE

Interventi		Impegni ultimo esercizio chiuso	Previsioni definitive esercizio in corso	PREVISIONI DEL BILANCIO PLURIENNALE 2014 - 2016				Annotazioni
				2014	2015	2016	TOTALE	
1	2	3	4	5	6	7	8	9
TITOLO 1 SPESE CORRENTI								
PERSONALE	CO	48.300,49	49.687,46	48.090,89	48.928,41	47.742,43	144.761,73	
	SV							
	T	48.300,49	49.687,46	48.090,89	48.928,41	47.742,43	144.761,73	
ACQUISTO DI BENI DI CONSUMO E O DI MATERIE PRIME	CO	14.058,10	14.060,00	7.330,00	5.025,00	8.599,78	20.954,78	
	SV							
	T	14.058,10	14.060,00	7.330,00	5.025,00	8.599,78	20.954,78	
PRESTAZIONI DI SERVIZI	CO	19.282,11	17.262,11	12.876,70	15.369,62	23.248,03	51.494,35	
	SV							
	T	19.282,11	17.262,11	12.876,70	15.369,62	23.248,03	51.494,35	
IMPOSTE E TASSE	CO	3.272,08	10.609,67	4.506,59	4.589,13	5.318,57	14.414,29	
	SV							
	T	3.272,08	10.609,67	4.506,59	4.589,13	5.318,57	14.414,29	
TOTALE TITOLO 1 SPESE CORRENTI (A)	CO	84.912,78	91.619,24	72.804,18	73.912,16	84.908,81	231.625,15	
	SV							
	T	84.912,78	91.619,24	72.804,18	73.912,16	84.908,81	231.625,15	
TITOLO 2 SPESE IN CONTO CAPITALE								
ACQUISIZIONE DI BENI MOBILI, MACCHINE ED ATTREZZATURE TECNICO-SCIENTIFICHE	IN	10.000,00	50.000,00	9.000,00			9.000,00	
TOTALE TITOLO 2 SPESE IN CONTO CAPITALE (B)	IN	10.000,00	50.000,00	9.000,00			9.000,00	
	T	10.000,00	50.000,00	9.000,00			9.000,00	

BILANCIO PLURIENNALE 2014 - 2016

PARTE II - SPESA

Esercizio Finanziario 2014

Funzione: 09 FUNZIONI RIGUARDANTI LA GESTIONE DEL TERRITORIO E DELL'AMBIENTE

Servizio: 03 SERVIZI DI PROTEZIONE CIVILE

Interventi		Impegni ultimo esercizio chiuso	Previsioni definitive esercizio in corso	PREVISIONI DEL BILANCIO PLURIENNALE 2014 - 2016				Annotazioni
				2014	2015	2016	TOTALE	
1	2	3	4	5	6	7	8	9
TOTALE SERVIZIO (A+B+C)	CO	84.912,78	91.619,24	72.804,18	73.912,16	84.908,81	231.625,15	
	SV							
	T	84.912,78	91.619,24	72.804,18	73.912,16	84.908,81	231.625,15	
	IN	10.000,00	50.000,00	9.000,00				9.000,00
	T	94.912,78	141.619,24	81.804,18	73.912,16	84.908,81	240.625,15	

PARTE II - SPESA

Esercizio Finanziario 2014

Funzione: 09 FUNZIONI RIGUARDANTI LA GESTIONE DEL TERRITORIO E DELL'AMBIENTE

Servizio: 04 SERVIZIO IDRICO INTEGRATO

Interventi		Impegni ultimo esercizio chiuso	Previsioni definitive esercizio in corso	PREVISIONI DEL BILANCIO PLURIENNALE 2014 - 2016				Annotazioni
				2014	2015	2016	TOTALE	
1	2	3	4	5	6	7	8	9
TITOLO 1 SPESE CORRENTI								
PERSONALE	CO	158.165,91	158.472,95	122.554,74	123.496,61	121.486,08	367.537,43	
	SV							
	T	158.165,91	158.472,95	122.554,74	123.496,61	121.486,08	367.537,43	
ACQUISTO DI BENI DI CONSUMO E O DI MATERIE PRIME	CO	18.788,65	8.788,65	5.649,54	5.065,00	14.628,41	25.342,95	
	SV							
	T	18.788,65	8.788,65	5.649,54	5.065,00	14.628,41	25.342,95	
PRESTAZIONI DI SERVIZI	CO	508.425,92	22.569,56	13.474,42	301.240,31	1.407.746,70	1.722.461,43	
	SV							
	T	508.425,92	22.569,56	13.474,42	301.240,31	1.407.746,70	1.722.461,43	
UTILIZZO DI BENI DI TERZI	CO	33.000,00			42.000,00	42.000,00	84.000,00	
	SV							
	T	33.000,00			42.000,00	42.000,00	84.000,00	
INTERESSI PASSIVI E ONERI FINANZIARI DIVERSI	CO	13.797,80	13.197,47	12.567,60	11.906,71	11.213,29	35.687,60	
	SV							
	T	13.797,80	13.197,47	12.567,60	11.906,71	11.213,29	35.687,60	
IMPOSTE E TASSE	CO	8.923,47	8.926,00	338.154,15	172.451,76	194.467,05	705.072,96	
	SV							
	T	8.923,47	8.926,00	338.154,15	172.451,76	194.467,05	705.072,96	
TOTALE TITOLO 1 SPESE CORRENTI (A)	CO	741.101,75	211.954,63	492.400,45	656.160,39	1.791.541,53	2.940.102,37	
	SV							
	T	741.101,75	211.954,63	492.400,45	656.160,39	1.791.541,53	2.940.102,37	
TITOLO 2 SPESE IN CONTO CAPITALE								

BILANCIO PLURIENNALE 2014 - 2016

PARTE II - SPESA

Esercizio Finanziario 2014

Funzione: 09 FUNZIONI RIGUARDANTI LA GESTIONE DEL TERRITORIO E DELL'AMBIENTE

Servizio: 04 SERVIZIO IDRICO INTEGRATO

Interventi		Impegni ultimo esercizio chiuso	Previsioni definitive esercizio in corso	PREVISIONI DEL BILANCIO PLURIENNALE 2014 - 2016				Annotazioni
				2014	2015	2016	TOTALE	
1	2	3	4	5	6	7	8	9
ACQUISIZIONE DI BENI IMMOBILI	IN	69.781,45	53.000,00			266.316,99	266.316,99	
UTILIZZO DI BENI DI TERZI PER REALIZZAZIONI IN ECONOMIA	IN	184.365,28	17.671,43			40.675,56	40.675,56	
TOTALE TITOLO 2	IN	254.146,73	70.671,43			306.992,55	306.992,55	
SPESE IN CONTO CAPITALE (B)	T	254.146,73	70.671,43			306.992,55	306.992,55	
TOTALE SERVIZIO (A+B+C)	CO	741.101,75	211.954,63	492.400,45	656.160,39	1.791.541,53	2.940.102,37	
	SV							
	T	741.101,75	211.954,63	492.400,45	656.160,39	1.791.541,53	2.940.102,37	
	IN	254.146,73	70.671,43			306.992,55	306.992,55	
	T	995.248,48	282.626,06	492.400,45	656.160,39	2.098.534,08	3.247.094,92	

PARTE II - SPESA

Esercizio Finanziario 2014

Funzione: 09 FUNZIONI RIGUARDANTI LA GESTIONE DEL TERRITORIO E DELL'AMBIENTE

Servizio: 05 SERVIZIO SMALTIMENTO RIFIUTI

Interventi		Impegni ultimo esercizio chiuso	Previsioni definitive esercizio in corso	PREVISIONI DEL BILANCIO PLURIENNALE 2014 - 2016				Annotazioni
				2014	2015	2016	TOTALE	
1	2	3	4	5	6	7	8	9
TITOLO 1 SPESE CORRENTI								
PERSONALE	CO	35.241,15	15.019,02	13.672,70	13.733,46	13.728,04	41.134,20	
	SV							
	T	35.241,15	15.019,02	13.672,70	13.733,46	13.728,04	41.134,20	
ACQUISTO DI BENI DI CONSUMO E O DI MATERIE PRIME	CO	6.871,12	6.880,00	5.537,79	3.343,00	4.600,00	13.480,79	
	SV							
	T	6.871,12	6.880,00	5.537,79	3.343,00	4.600,00	13.480,79	
PRESTAZIONI DI SERVIZI	CO	3.476.476,25	3.502.200,00	3.846.634,36	3.475.749,19	3.497.466,95	10.819.850,50	
	SV							
	T	3.476.476,25	3.502.200,00	3.846.634,36	3.475.749,19	3.497.466,95	10.819.850,50	
TRASFERIMENTI	CO		24.095,87		3.260,57	3.108,20	6.368,77	
	SV							
	T		24.095,87		3.260,57	3.108,20	6.368,77	
IMPOSTE E TASSE	CO	171.690,50	126.279,72	28.550,80	107.699,18	1.137,35	137.387,33	
	SV							
	T	171.690,50	126.279,72	28.550,80	107.699,18	1.137,35	137.387,33	
TOTALE TITOLO 1 SPESE CORRENTI (A)	CO	3.690.279,02	3.674.474,61	3.894.395,65	3.603.785,40	3.520.040,54	11.018.221,59	
	SV							
	T	3.690.279,02	3.674.474,61	3.894.395,65	3.603.785,40	3.520.040,54	11.018.221,59	
TITOLO 2 SPESE IN CONTO CAPITALE								
ACQUISIZIONE DI BENI IMMOBILI	IN	63.235,00	436.458,64	181.094,17		1.902,53	182.996,70	
TOTALE TITOLO 2 SPESE IN CONTO CAPITALE (B)	IN	63.235,00	436.458,64	181.094,17		1.902,53	182.996,70	
	T	63.235,00	436.458,64	181.094,17		1.902,53	182.996,70	

BILANCIO PLURIENNALE 2014 - 2016

PARTE II - SPESA

Esercizio Finanziario 2014

Funzione: 09 FUNZIONI RIGUARDANTI LA GESTIONE DEL TERRITORIO E DELL'AMBIENTE

Servizio: 05 SERVIZIO SMALTIMENTO RIFIUTI

Interventi		Impegni ultimo esercizio chiuso	Previsioni definitive esercizio in corso	PREVISIONI DEL BILANCIO PLURIENNALE 2014 - 2016				Annotazioni
				2014	2015	2016	TOTALE	
1	2	3	4	5	6	7	8	9
TOTALE SERVIZIO (A+B+C)	CO	3.690.279,02	3.674.474,61	3.894.395,65	3.603.785,40	3.520.040,54	11.018.221,59	
	SV							
	T	3.690.279,02	3.674.474,61	3.894.395,65	3.603.785,40	3.520.040,54	11.018.221,59	
	IN	63.235,00	436.458,64	181.094,17		1.902,53	182.996,70	
	T	3.753.514,02	4.110.933,25	4.075.489,82	3.603.785,40	3.521.943,07	11.201.218,29	

BILANCIO PLURIENNALE 2014 - 2016

PARTE II - SPESA

Esercizio Finanziario 2014

Funzione: 09 FUNZIONI RIGUARDANTI LA GESTIONE DEL TERRITORIO E DELL'AMBIENTE

Servizio: 06 PARCHI E SERVIZI PER LA TUTELA AMBIENTALE DEL VERDE, ALTRI SERVIZI RELATIVI AL TERRITORIO ED ALL'AMBIENTE

Interventi		Impegni ultimo esercizio chiuso	Previsioni definitive esercizio in corso	PREVISIONI DEL BILANCIO PLURIENNALE 2014 - 2016				Annotazioni
				2014	2015	2016	TOTALE	
1	2	3	4	5	6	7	8	9
TITOLO 1 SPESE CORRENTI								
PERSONALE	CO	50.490,99	52.376,10	50.795,30	49.428,92	48.109,60	148.333,82	
	SV							
	T	50.490,99	52.376,10	50.795,30	49.428,92	48.109,60	148.333,82	
ACQUISTO DI BENI DI CONSUMO E O DI MATERIE PRIME	CO	17.493,05	17.840,00	17.078,46	10.752,28	10.693,28	38.524,02	
	SV							
	T	17.493,05	17.840,00	17.078,46	10.752,28	10.693,28	38.524,02	
PRESTAZIONI DI SERVIZI	CO	73.568,90	111.568,90	96.068,90	106.568,90	106.555,83	309.193,63	
	SV							
	T	73.568,90	111.568,90	96.068,90	106.568,90	106.555,83	309.193,63	
IMPOSTE E TASSE	CO	3.155,54	3.272,08	3.176,57	3.176,58	3.227,19	9.580,34	
	SV							
	T	3.155,54	3.272,08	3.176,57	3.176,58	3.227,19	9.580,34	
TOTALE TITOLO 1 SPESE CORRENTI (A)	CO	144.708,48	185.057,08	167.119,23	169.926,68	168.585,90	505.631,81	
	SV							
	T	144.708,48	185.057,08	167.119,23	169.926,68	168.585,90	505.631,81	
TITOLO 2 SPESE IN CONTO CAPITALE								
ACQUISIZIONE DI BENI IMMOBILI	IN	70.000,00	84.000,00		14.000,00		14.000,00	
ACQUISIZIONE DI BENI MOBILI, MACCHINE ED ATTREZZATURE TECNICO-SCIENTIFICHE	IN	9.000,00	9.000,00			2.000,00	2.000,00	
TOTALE TITOLO 2 SPESE IN CONTO CAPITALE (B)	IN	79.000,00	93.000,00		14.000,00	2.000,00	16.000,00	
	T	79.000,00	93.000,00		14.000,00	2.000,00	16.000,00	

BILANCIO PLURIENNALE 2014 - 2016

PARTE II - SPESA

Esercizio Finanziario 2014

Funzione: 09 FUNZIONI RIGUARDANTI LA GESTIONE DEL TERRITORIO E DELL'AMBIENTE

Servizio: 06 PARCHI E SERVIZI PER LA TUTELA AMBIENTALE DEL VERDE, ALTRI SERVIZI RELATIVI AL TERRITORIO ED ALL'AMBIENTE

Interventi		Impegni ultimo esercizio chiuso	Previsioni definitive esercizio in corso	PREVISIONI DEL BILANCIO PLURIENNALE 2014 - 2016				Annotazioni
				2014	2015	2016	TOTALE	
1	2	3	4	5	6	7	8	9
TOTALE SERVIZIO (A+B+C)	CO	144.708,48	185.057,08	167.119,23	169.926,68	168.585,90	505.631,81	
	SV							
	T	144.708,48	185.057,08	167.119,23	169.926,68	168.585,90	505.631,81	
	IN	79.000,00	93.000,00		14.000,00	2.000,00	16.000,00	
	T	223.708,48	278.057,08	167.119,23	183.926,68	170.585,90	521.631,81	

BILANCIO PLURIENNALE 2014 - 2016

PARTE II - SPESA

Esercizio Finanziario 2014

Funzione: 10 FUNZIONI NEL SETTORE SOCIALE

Servizio: 01 ASILI NIDO, SERVIZI PER L'INFANZIA E PER I MINORI

Interventi		Impegni ultimo esercizio chiuso	Previsioni definitive esercizio in corso	PREVISIONI DEL BILANCIO PLURIENNALE 2014 - 2016				Annotazioni
				2014	2015	2016	TOTALE	
1	2	3	4	5	6	7	8	9
TITOLO 1 SPESE CORRENTI								
PRESTAZIONI DI SERVIZI	CO	109.000,00	492.931,83	58.815,85	156.126,38	1.599,23	216.541,46	
	SV							
	T	109.000,00	492.931,83	58.815,85	156.126,38	1.599,23	216.541,46	
TRASFERIMENTI	CO	253.125,62	159.000,00	152.990,38	108.905,84	152.000,00	413.896,22	
	SV							
	T	253.125,62	159.000,00	152.990,38	108.905,84	152.000,00	413.896,22	
TOTALE TITOLO 1 SPESE CORRENTI (A)	CO	362.125,62	651.931,83	211.806,23	265.032,22	153.599,23	630.437,68	
	SV							
	T	362.125,62	651.931,83	211.806,23	265.032,22	153.599,23	630.437,68	
TOTALE SERVIZIO (A+B+C)	CO	362.125,62	651.931,83	211.806,23	265.032,22	153.599,23	630.437,68	
	SV							
	T	362.125,62	651.931,83	211.806,23	265.032,22	153.599,23	630.437,68	
	IN							
	T	362.125,62	651.931,83	211.806,23	265.032,22	153.599,23	630.437,68	

BILANCIO PLURIENNALE 2014 - 2016

PARTE II - SPESA

Esercizio Finanziario 2014

Funzione: 10 FUNZIONI NEL SETTORE SOCIALE
 Servizio: 02 SERVIZI DI PREVENZIONE E RIABILITAZIONE

Interventi		Impegni ultimo esercizio chiuso	Previsioni definitive esercizio in corso	PREVISIONI DEL BILANCIO PLURIENNALE 2014 - 2016				Annotazioni
				2014	2015	2016	TOTALE	
1	2	3	4	5	6	7	8	9
TITOLO 1 SPESE CORRENTI								
ACQUISTO DI BENI DI CONSUMO E O DI MATERIE PRIME	CO		1.000,00	1.000,00			1.000,00	
	SV							
	T		1.000,00	1.000,00			1.000,00	
PRESTAZIONI DI SERVIZI	CO	101.051,94	517.443,05	31.292,74	64.370,84		95.663,58	
	SV							
	T	101.051,94	517.443,05	31.292,74	64.370,84		95.663,58	
UTILIZZO DI BENI DI TERZI	CO	15.054,82	12.924,60	12.924,60	12.924,60		25.849,20	
	SV							
	T	15.054,82	12.924,60	12.924,60	12.924,60		25.849,20	
TRASFERIMENTI	CO	12.000,00	10.000,00	12.000,00			12.000,00	
	SV							
	T	12.000,00	10.000,00	12.000,00			12.000,00	
TOTALE TITOLO 1 SPESE CORRENTI (A)	CO	128.106,76	541.367,65	57.217,34	77.295,44		134.512,78	
	SV							
	T	128.106,76	541.367,65	57.217,34	77.295,44		134.512,78	
TOTALE SERVIZIO (A+B+C)	CO	128.106,76	541.367,65	57.217,34	77.295,44		134.512,78	
	SV							
	T	128.106,76	541.367,65	57.217,34	77.295,44		134.512,78	
	IN							
	T	128.106,76	541.367,65	57.217,34	77.295,44		134.512,78	

PARTE II - SPESA

Esercizio Finanziario 2014

Funzione: 10 FUNZIONI NEL SETTORE SOCIALE

Servizio: 04 ASSISTENZA, BENEFICENZA PUBBLICA E SERVIZI DIVERSI ALLA PERSONA

Interventi		Impegni ultimo esercizio chiuso	Previsioni definitive esercizio in corso	PREVISIONI DEL BILANCIO PLURIENNALE 2014 - 2016				Annotazioni
				2014	2015	2016	TOTALE	
1	2	3	4	5	6	7	8	9
TITOLO 1 SPESE CORRENTI								
PERSONALE	CO	236.653,96	245.243,39	241.279,44	264.926,92	219.546,18	725.752,54	
	SV							
	T	236.653,96	245.243,39	241.279,44	264.926,92	219.546,18	725.752,54	
ACQUISTO DI BENI DI CONSUMO E O DI MATERIE PRIME	CO	3.468,92	5.000,00	3.904,80	3.980,80	3.083,00	10.968,60	
	SV							
	T	3.468,92	5.000,00	3.904,80	3.980,80	3.083,00	10.968,60	
PRESTAZIONI DI SERVIZI	CO	88.567,45	197.164,25	300.584,83	319.018,36	488.238,23	1.107.841,42	
	SV				83.666,44		83.666,44	
	T	88.567,45	197.164,25	300.584,83	402.684,80	488.238,23	1.191.507,86	
UTILIZZO DI BENI DI TERZI	CO		2.231,53					
	SV							
	T		2.231,53					
TRASFERIMENTI	CO	461.053,48	457.112,26	375.767,43	503.981,60	479.406,31	1.359.155,34	
	SV							
	T	461.053,48	457.112,26	375.767,43	503.981,60	479.406,31	1.359.155,34	
IMPOSTE E TASSE	CO	15.123,57	16.337,37	15.907,65	17.105,64	14.690,25	47.703,54	
	SV							
	T	15.123,57	16.337,37	15.907,65	17.105,64	14.690,25	47.703,54	
TOTALE TITOLO 1 SPESE CORRENTI (A)	CO	804.867,38	923.088,80	937.444,15	1.109.013,32	1.204.963,97	3.251.421,44	
	SV				83.666,44		83.666,44	
	T	804.867,38	923.088,80	937.444,15	1.192.679,76	1.204.963,97	3.335.087,88	
TITOLO 2 SPESE IN CONTO CAPITALE								

PARTE II - SPESA

Esercizio Finanziario 2014

Funzione: 10 FUNZIONI NEL SETTORE SOCIALE

Servizio: 04 ASSISTENZA, BENEFICENZA PUBBLICA E SERVIZI DIVERSI ALLA PERSONA

Interventi		Impegni ultimo esercizio chiuso	Previsioni definitive esercizio in corso	PREVISIONI DEL BILANCIO PLURIENNALE 2014 - 2016				Annotazioni
				2014	2015	2016	TOTALE	
1	2	3	4	5	6	7	8	9
ACQUISIZIONE DI BENI MOBILI, MACCHINE ED ATTREZZATURE TECNICO-SCIENTIFICHE	IN	21.000,00	21.000,00		29.576,33	1.039,98	30.616,31	
TOTALE TITOLO 2	IN	21.000,00	21.000,00		29.576,33	1.039,98	30.616,31	
SPESE IN CONTO CAPITALE (B)	T	21.000,00	21.000,00		29.576,33	1.039,98	30.616,31	
TOTALE SERVIZIO (A+B+C)	CO	804.867,38	923.088,80	937.444,15	1.109.013,32	1.204.963,97	3.251.421,44	
	SV				83.666,44		83.666,44	
	T	804.867,38	923.088,80	937.444,15	1.192.679,76	1.204.963,97	3.335.087,88	
	IN	21.000,00	21.000,00		29.576,33	1.039,98	30.616,31	
	T	825.867,38	944.088,80	937.444,15	1.222.256,09	1.206.003,95	3.365.704,19	

BILANCIO PLURIENNALE 2014 - 2016

PARTE II - SPESA

Esercizio Finanziario 2014

Funzione: 10 FUNZIONI NEL SETTORE SOCIALE
 Servizio: 05 SERVIZIO NECROSCOPICO E CIMITERIALE

Interventi		Impegni ultimo esercizio chiuso	Previsioni definitive esercizio in corso	PREVISIONI DEL BILANCIO PLURIENNALE 2014 - 2016				Annotazioni
				2014	2015	2016	TOTALE	
1	2	3	4	5	6	7	8	9
TITOLO 1 SPESE CORRENTI								
PERSONALE	CO	88.567,56	90.534,21	72.185,82	47.627,47	55.364,95	175.178,24	
	SV							
	T	88.567,56	90.534,21	72.185,82	47.627,47	55.364,95	175.178,24	
ACQUISTO DI BENI DI CONSUMO E O DI MATERIE PRIME	CO	3.004,87	3.009,02	1.694,71	2.936,02	2.356,60	6.987,33	
	SV							
	T	3.004,87	3.009,02	1.694,71	2.936,02	2.356,60	6.987,33	
PRESTAZIONI DI SERVIZI	CO	70.408,40	70.408,40	51.838,40	67.533,40	67.524,99	186.896,79	
	SV							
	T	70.408,40	70.408,40	51.838,40	67.533,40	67.524,99	186.896,79	
UTILIZZO DI BENI DI TERZI	CO					524,60	524,60	
	SV							
	T					524,60	524,60	
TRASFERIMENTI	CO	7.605,75	16.000,00	13.973,83			13.973,83	
	SV							
	T	7.605,75	16.000,00	13.973,83			13.973,83	
IMPOSTE E TASSE	CO	4.794,09	6.138,27	4.691,53	3.101,81	3.650,53	11.443,87	
	SV							
	T	4.794,09	6.138,27	4.691,53	3.101,81	3.650,53	11.443,87	
TOTALE TITOLO 1 SPESE CORRENTI (A)	CO	174.380,67	186.089,90	144.384,29	121.198,70	129.421,67	395.004,66	
	SV							
	T	174.380,67	186.089,90	144.384,29	121.198,70	129.421,67	395.004,66	
TITOLO 2 SPESE IN CONTO CAPITALE								

BILANCIO PLURIENNALE 2014 - 2016

PARTE II - SPESA

Esercizio Finanziario 2014

Funzione: 10 FUNZIONI NEL SETTORE SOCIALE
 Servizio: 05 SERVIZIO NECROSCOPICO E CIMITERIALE

Interventi		Impegni ultimo esercizio chiuso	Previsioni definitive esercizio in corso	PREVISIONI DEL BILANCIO PLURIENNALE 2014 - 2016				Annotazioni
				2014	2015	2016	TOTALE	
1	2	3	4	5	6	7	8	9
ACQUISIZIONE DI BENI IMMOBILI	IN		3.868,22			2.450,00	2.450,00	
TOTALE TITOLO 2	IN		3.868,22			2.450,00	2.450,00	
SPESE IN CONTO CAPITALE (B)	T		3.868,22			2.450,00	2.450,00	
TOTALE SERVIZIO (A+B+C)	CO	174.380,67	186.089,90	144.384,29	121.198,70	129.421,67	395.004,66	
	SV							
	T	174.380,67	186.089,90	144.384,29	121.198,70	129.421,67	395.004,66	
	IN		3.868,22			2.450,00	2.450,00	
	T	174.380,67	189.958,12	144.384,29	121.198,70	131.871,67	397.454,66	

BILANCIO PLURIENNALE 2014 - 2016

PARTE II - SPESA

Esercizio Finanziario 2014

Funzione: 11 FUNZIONI NEL CAMPO DELLO SVILUPPO ECONOMICO

Servizio: 01 AFFISSIONI E PUBBLICITA'

Interventi		Impegni ultimo esercizio chiuso	Previsioni definitive esercizio in corso	PREVISIONI DEL BILANCIO PLURIENNALE 2014 - 2016				Annotazioni
				2014	2015	2016	TOTALE	
1	2	3	4	5	6	7	8	9
TITOLO 1 SPESE CORRENTI								
PERSONALE	CO	42.006,16	44.757,06	43.486,45	43.526,68	43.588,61	130.601,74	
	SV							
	T	42.006,16	44.757,06	43.486,45	43.526,68	43.588,61	130.601,74	
ACQUISTO DI BENI DI CONSUMO E O DI MATERIE PRIME	CO	2.686,70	2.930,00	2.520,02	1.855,00	1.219,00	5.594,02	
	SV							
	T	2.686,70	2.930,00	2.520,02	1.855,00	1.219,00	5.594,02	
UTILIZZO DI BENI DI TERZI	CO		1.000,00					
	SV							
	T		1.000,00					
IMPOSTE E TASSE	CO	2.908,37	3.337,01	2.872,27	2.885,10	3.019,40	8.776,77	
	SV							
	T	2.908,37	3.337,01	2.872,27	2.885,10	3.019,40	8.776,77	
TOTALE TITOLO 1 SPESE CORRENTI (A)	CO	47.601,23	52.024,07	48.878,74	48.266,78	47.827,01	144.972,53	
	SV							
	T	47.601,23	52.024,07	48.878,74	48.266,78	47.827,01	144.972,53	
TOTALE SERVIZIO (A+B+C)	CO	47.601,23	52.024,07	48.878,74	48.266,78	47.827,01	144.972,53	
	SV							
	T	47.601,23	52.024,07	48.878,74	48.266,78	47.827,01	144.972,53	
	IN							
	T	47.601,23	52.024,07	48.878,74	48.266,78	47.827,01	144.972,53	

BILANCIO PLURIENNALE 2014 - 2016

PARTE II - SPESA

Esercizio Finanziario 2014

Funzione: 11 FUNZIONI NEL CAMPO DELLO SVILUPPO ECONOMICO

Servizio: 02 FIERE, MERCATI E SERVIZI CONNESSI

Interventi		Impegni ultimo esercizio chiuso	Previsioni definitive esercizio in corso	PREVISIONI DEL BILANCIO PLURIENNALE 2014 - 2016				Annotazioni
				2014	2015	2016	TOTALE	
1	2	3	4	5	6	7	8	9
TITOLO 1 SPESE CORRENTI								
ACQUISTO DI BENI DI CONSUMO E O DI MATERIE PRIME	CO	3.000,00	3.000,00	1.267,29			1.267,29	
	SV							
	T	3.000,00	3.000,00	1.267,29			1.267,29	
PRESTAZIONI DI SERVIZI	CO	15.000,00	20.000,00	7.000,00	6.000,00	5.968,00	18.968,00	
	SV							
	T	15.000,00	20.000,00	7.000,00	6.000,00	5.968,00	18.968,00	
TOTALE TITOLO 1 SPESE CORRENTI (A)	CO	18.000,00	23.000,00	8.267,29	6.000,00	5.968,00	20.235,29	
	SV							
	T	18.000,00	23.000,00	8.267,29	6.000,00	5.968,00	20.235,29	
TOTALE SERVIZIO (A+B+C)	CO	18.000,00	23.000,00	8.267,29	6.000,00	5.968,00	20.235,29	
	SV							
	T	18.000,00	23.000,00	8.267,29	6.000,00	5.968,00	20.235,29	
	IN							
	T	18.000,00	23.000,00	8.267,29	6.000,00	5.968,00	20.235,29	

BILANCIO PLURIENNALE 2014 - 2016

PARTE II - SPESA

Esercizio Finanziario 2014

Funzione: 11 FUNZIONI NEL CAMPO DELLO SVILUPPO ECONOMICO

Servizio: 06 SERVIZI RELATIVI ALL'ARTIGIANATO

Interventi		Impegni ultimo esercizio chiuso	Previsioni definitive esercizio in corso	PREVISIONI DEL BILANCIO PLURIENNALE 2014 - 2016				Annotazioni
				2014	2015	2016	TOTALE	
1	2	3	4	5	6	7	8	9
TITOLO 1 SPESE CORRENTI								
TRASFERIMENTI	CO		8.251,98					
	SV							
	T		8.251,98					
TOTALE TITOLO 1 SPESE CORRENTI (A)	CO		8.251,98					
	SV							
	T		8.251,98					
TOTALE SERVIZIO (A+B+C)	CO		8.251,98					
	SV							
	T		8.251,98					
	IN							
	T		8.251,98					

BILANCIO PLURIENNALE 2014 - 2016

PARTE II - SPESA

Esercizio Finanziario 2014

Funzione: 11 FUNZIONI NEL CAMPO DELLO SVILUPPO ECONOMICO

Servizio: 07 SERVIZI RELATIVI ALL'AGRICOLTURA

Interventi		Impegni ultimo esercizio chiuso	Previsioni definitive esercizio in corso	PREVISIONI DEL BILANCIO PLURIENNALE 2014 - 2016				Annotazioni
				2014	2015	2016	TOTALE	
1	2	3	4	5	6	7	8	9
TITOLO 1 SPESE CORRENTI								
PRESTAZIONI DI SERVIZI	CO	10.000,00	10.000,00	10.000,00	6.500,00		16.500,00	
	SV							
	T	10.000,00	10.000,00	10.000,00	6.500,00		16.500,00	
TRASFERIMENTI	CO	54,00	150,00	99,00			99,00	
	SV							
	T	54,00	150,00	99,00			99,00	
TOTALE TITOLO 1 SPESE CORRENTI (A)	CO	10.054,00	10.150,00	10.099,00	6.500,00		16.599,00	
	SV							
	T	10.054,00	10.150,00	10.099,00	6.500,00		16.599,00	
TITOLO 2 SPESE IN CONTO CAPITALE								
ACQUISIZIONE DI BENI IMMOBILI	IN					31.521,64	31.521,64	
INCARICHI PROFESSIONALI ESTERNI	IN					2.311,54	2.311,54	
TOTALE TITOLO 2 SPESE IN CONTO CAPITALE (B)	IN					33.833,18	33.833,18	
	T					33.833,18	33.833,18	
TOTALE SERVIZIO (A+B+C)	CO	10.054,00	10.150,00	10.099,00	6.500,00		16.599,00	
	SV							
	T	10.054,00	10.150,00	10.099,00	6.500,00		16.599,00	
	IN					33.833,18	33.833,18	
	T	10.054,00	10.150,00	10.099,00	6.500,00	33.833,18	50.432,18	

RIEPILOGO PER INTERVENTI DEL BILANCIO PLURIENNALE 2014 - 2016

Esercizio Finanziario 2014

Interventi		Impegni ultimo esercizio chiuso	Previsioni definitive esercizio in corso	PREVISIONI DEL BILANCIO PLURIENNALE 2014 - 2016				Annotazioni
				2014	2015	2016	TOTALE	
1	2	3	4	5	6	7	8	9
TITOLO 1								
SPESE CORRENTI								
PERSONALE	CO	6.774.530,02	6.530.000,00	5.772.485,53	6.106.631,51	5.969.138,10	17.848.255,14	
	SV							
	T	6.774.530,02	6.530.000,00	5.772.485,53	6.106.631,51	5.969.138,10	17.848.255,14	
ACQUISTO DI BENI DI CONSUMO E O DI MATERIE PRIME	CO	276.181,01	304.074,75	227.619,46	171.349,31	297.699,71	696.668,48	
	SV			1.300,00			1.300,00	
	T	276.181,01	304.074,75	228.919,46	171.349,31	297.699,71	697.968,48	
PRESTAZIONI DI SERVIZI	CO	6.528.631,70	7.000.192,05	6.355.692,24	6.511.328,58	7.392.610,96	20.259.631,78	
	SV							
	T	6.528.631,70	7.000.192,05	6.355.692,24	6.511.328,58	7.392.610,96	20.259.631,78	
UTILIZZO DI BENI DI TERZI	CO	131.450,05	97.873,57	84.125,04	105.365,02	86.823,35	276.313,41	
	SV							
	T	131.450,05	97.873,57	84.125,04	105.365,02	86.823,35	276.313,41	
TRASFERIMENTI	CO	1.052.673,01	2.195.152,89	718.394,78	1.141.324,72	1.028.020,96	2.887.740,46	
	SV							
	T	1.052.673,01	2.195.152,89	718.394,78	1.141.324,72	1.028.020,96	2.887.740,46	
INTERESSI PASSIVI E ONERI FINANZIARI DIVERSI	CO	178.493,63	166.262,48	219.851,41	410.476,10	372.970,65	1.003.298,16	
	SV							
	T	178.493,63	166.262,48	219.851,41	410.476,10	372.970,65	1.003.298,16	
IMPOSTE E TASSE	CO	573.489,94	590.000,00	737.235,63	711.635,78	627.450,76	2.076.322,17	
	SV							
	T	573.489,94	590.000,00	737.235,63	711.635,78	627.450,76	2.076.322,17	
ONERI STRAORDINARI DELLA GESTIONE CORRENTE	CO	675.084,35	272.492,77	4.291.492,45	1.370,28	21.796,48	4.314.659,21	
	SV							
	T	675.084,35	272.492,77	4.291.492,45	1.370,28	21.796,48	4.314.659,21	

RIEPILOGO PER INTERVENTI DEL BILANCIO PLURIENNALE 2014 - 2016

Esercizio Finanziario 2014

Interventi		Impegni ultimo esercizio chiuso	Previsioni definitive esercizio in corso	PREVISIONI DEL BILANCIO PLURIENNALE 2014 - 2016				Annotazioni
				2014	2015	2016	TOTALE	
1	2	3	4	5	6	7	8	9
FONDO SVALUTAZIONE CREDITI	CO		975.905,00		1.560.000,00	2.000.000,00	3.560.000,00	
	SV							
	T		975.905,00		1.560.000,00	2.000.000,00	3.560.000,00	
FONDO DI RISERVA	CO		41.000,00	82.836,88	2.560.198,22	2.717.469,12	5.360.504,22	
	SV							
	T		41.000,00	82.836,88	2.560.198,22	2.717.469,12	5.360.504,22	
TOTALE TITOLO 1 SPESE CORRENTI (A)	CO	16.190.533,71	18.172.953,51	18.489.733,42	19.279.679,52	20.513.980,09	58.283.393,03	
	SV			1.300,00			1.300,00	
	T	16.190.533,71	18.172.953,51	18.491.033,42	19.279.679,52	20.513.980,09	58.284.693,03	
TITOLO 2 SPESE IN CONTO CAPITALE								
ACQUISIZIONE DI BENI IMMOBILI	IN	394.609,55	4.786.362,96	609.852,14	1.363.838,06	2.166.764,68	4.140.454,88	
ESPROPRI E SERVITU' ONEROSE	IN		2.867.820,98		713.246,57		713.246,57	
ACQUISTO DI BENI SPECIFICI PER REALIZZAZIONI IN ECONOMIA	IN	1.000,00	1.000,00	166,60			166,60	
UTILIZZO DI BENI DI TERZI PER REALIZZAZIONI IN ECONOMIA	IN	184.365,28	17.671,43			40.675,56	40.675,56	
ACQUISIZIONE DI BENI MOBILI, MACCHINE ED ATTREZZATURE TECNICO-SCIENTIFICHE	IN	181.477,59	212.510,89	32.774,05	138.799,90	45.618,45	217.192,40	
INCARICHI PROFESSIONALI ESTERNI	IN		15.000,00			2.311,54	2.311,54	
TOTALE TITOLO 2 SPESE IN CONTO CAPITALE (B)	IN	761.452,42	7.900.366,26	642.792,79	2.215.884,53	2.255.370,23	5.114.047,55	
	T	761.452,42	7.900.366,26	642.792,79	2.215.884,53	2.255.370,23	5.114.047,55	

RIEPILOGO PER INTERVENTI DEL BILANCIO PLURIENNALE 2014 - 2016

Esercizio Finanziario 2014

Interventi		Impegni ultimo esercizio chiuso	Previsioni definitive esercizio in corso	PREVISIONI DEL BILANCIO PLURIENNALE 2014 - 2016				Annotazioni
				2014	2015	2016	TOTALE	
1	2	3	4	5	6	7	8	9
TITOLO 3								
SPESE PER RIMBORSO DI PRESTITI								
RIMBORSO PER ANTICIPAZIONI DI CASSA	CO	1.906.273,83	5.000.000,00	5.000.000,00	7.000.000,00	10.094.582,82	22.094.582,82	
	SV							
	T	1.906.273,83	5.000.000,00	5.000.000,00	7.000.000,00	10.094.582,82	22.094.582,82	
RIMBORSO DI FINANZIAMENTI A BREVE TERMINE	CO			12.148.778,68			12.148.778,68	
	SV							
	T			12.148.778,68			12.148.778,68	
RIMBORSO DI QUOTA CAPITALE DI MUTUI E PRESTITI	CO	285.348,40	2.822.025,38	203.981,39	1.719.240,29	420.681,01	2.343.902,69	
	SV							
	T	285.348,40	2.822.025,38	203.981,39	1.719.240,29	420.681,01	2.343.902,69	
TOTALE TITOLO 3								
SPESE PER RIMBORSO DI PRESTITI (C)		CO	2.191.622,23	7.822.025,38	17.352.760,07	8.719.240,29	10.515.263,83	36.587.264,19
	SV							
	T	2.191.622,23	7.822.025,38	17.352.760,07	8.719.240,29	10.515.263,83	36.587.264,19	
Riepilogo dei Titoli								
Titolo 1	T	16.190.533,71	18.172.953,51	18.491.033,42	19.279.679,52	20.513.980,09	58.284.693,03	
Titolo 2	T	761.452,42	7.900.366,26	642.792,79	2.215.884,53	2.255.370,23	5.114.047,55	
Titolo 3	T	2.191.622,23	7.822.025,38	17.352.760,07	8.719.240,29	10.515.263,83	36.587.264,19	
Totale	T	19.143.608,36	33.895.345,15	36.486.586,28	30.214.804,34	33.284.614,15	99.986.004,77	
Disavanzo di amministrazione	T		0,00		0,00	0,00		
TOTALE GENERALE	T	19.143.608,36	33.895.345,15	36.486.586,28	30.214.804,34	33.284.614,15	99.986.004,77	

RIEPILOGO PER PROGRAMMI DEL BILANCIO PLURIENNALE 2014 - 2016

Esercizio Finanziario 2014

1	Interventi	3	Impegni ultimo esercizio chiuso	Previsioni definitive esercizio in corso	PREVISIONI DEL BILANCIO PLURIENNALE 2014 - 2016			
					2014	2015	2016	TOTALE
1	2	3	4	5	6	7	8	9
1	AMMINISTRAZIONE, GESTIONE E CONTROLLO	CO	7.778.712,49	15.125.312,78	26.104.186,69	17.862.144,00	20.586.297,30	64.552.627,99
		SV	0,00	0,00	1.300,00	0,00	1.300,00	2.600,00
		T1	7.778.712,49	15.125.312,78	26.105.486,69	17.862.144,00	20.587.597,30	64.555.227,99
		IN	69.898,42	74.924,09	12.000,00	74.754,14	18.596,22	105.350,36
		T2	7.848.610,91	15.200.236,87	26.117.486,69	17.936.898,14	20.606.193,52	64.660.578,35
10	SOCIALE	CO	1.469.480,43	2.302.478,18	1.350.852,01	1.572.539,68	1.487.984,87	4.411.376,56
		SV	0,00	0,00	0,00	83.666,44	0,00	83.666,44
		T1	1.469.480,43	2.302.478,18	1.350.852,01	1.656.206,12	1.487.984,87	4.495.043,00
		IN	0,00	0,00	0,00	29.576,33	0,00	29.576,33
		T2	1.469.480,43	2.302.478,18	1.350.852,01	1.685.782,45	1.487.984,87	4.524.619,33
11	SVILUPPO ECONOMICO	CO	75.655,23	93.426,05	67.245,03	60.766,78	53.795,01	181.806,82
		SV	0,00	0,00	0,00	0,00	0,00	0,00
		T1	75.655,23	93.426,05	67.245,03	60.766,78	53.795,01	181.806,82
		IN	0,00	0,00	0,00	0,00	33.833,18	33.833,18
		T2	75.655,23	93.426,05	67.245,03	60.766,78	87.628,19	215.640,00
12	SVILUPPO PRODUTTIVO	CO	0,00	0,00	0,00	0,00	0,00	0,00
		SV	0,00	0,00	0,00	0,00	0,00	0,00
		T1	0,00	0,00	0,00	0,00	0,00	0,00
		IN	0,00	0,00	0,00	0,00	0,00	0,00
		T2	0,00	0,00	0,00	0,00	0,00	0,00
13	INVESTIMENTI	CO	0,00	0,00	0,00	0,00	0,00	0,00
		SV	0,00	0,00	0,00	0,00	0,00	0,00
		T1	0,00	0,00	0,00	0,00	0,00	0,00
		IN	690.554,00	7.824.442,17	630.626,19	2.111.554,06	709.424,87	3.451.605,12
		T2	690.554,00	7.824.442,17	630.626,19	2.111.554,06	709.424,87	3.451.605,12

RIEPILOGO PER PROGRAMMI DEL BILANCIO PLURIENNALE 2014 - 2016

Esercizio Finanziario 2014

1	Interventi	3	Impegni ultimo esercizio chiuso	Previsioni definitive esercizio in corso	PREVISIONI DEL BILANCIO PLURIENNALE 2014 - 2016			
					2014	2015	2016	TOTALE
1	2	3	4	5	6	7	8	9
2	GIUSTIZIA	CO	319.873,68	357.586,65	282.185,18	314.812,50	238.902,32	835.900,00
		SV	0,00	0,00	0,00	0,00	0,00	0,00
		T1	319.873,68	357.586,65	282.185,18	314.812,50	238.902,32	835.900,00
		IN	0,00	0,00	0,00	0,00	0,00	0,00
		T2	319.873,68	357.586,65	282.185,18	314.812,50	238.902,32	835.900,00
3	POLIZIA LOCALE	CO	674.376,05	703.618,35	653.214,62	516.728,48	488.965,67	1.658.908,77
		SV	0,00	0,00	0,00	0,00	0,00	0,00
		T1	674.376,05	703.618,35	653.214,62	516.728,48	488.965,67	1.658.908,77
		IN	0,00	0,00	0,00	0,00	0,00	0,00
		T2	674.376,05	703.618,35	653.214,62	516.728,48	488.965,67	1.658.908,77
4	ISTRUZIONE PUBBLICA	CO	1.385.647,30	1.295.538,11	1.162.700,24	1.257.766,02	1.049.883,42	3.470.349,68
		SV	0,00	0,00	0,00	0,00	0,00	0,00
		T1	1.385.647,30	1.295.538,11	1.162.700,24	1.257.766,02	1.049.883,42	3.470.349,68
		IN	0,00	0,00	0,00	0,00	0,00	0,00
		T2	1.385.647,30	1.295.538,11	1.162.700,24	1.257.766,02	1.049.883,42	3.470.349,68
5	CULTURA E BENI CULTURALI	CO	374.591,87	331.059,85	263.759,29	256.857,20	298.169,68	818.786,17
		SV	0,00	0,00	0,00	0,00	0,00	0,00
		T1	374.591,87	331.059,85	263.759,29	256.857,20	298.169,68	818.786,17
		IN	0,00	0,00	0,00	0,00	0,00	0,00
		T2	374.591,87	331.059,85	263.759,29	256.857,20	298.169,68	818.786,17
6	SPORT E RICREAZIONE	CO	114.085,15	112.869,56	78.808,06	76.735,46	53.575,41	209.118,93
		SV	0,00	0,00	0,00	0,00	0,00	0,00
		T1	114.085,15	112.869,56	78.808,06	76.735,46	53.575,41	209.118,93
		IN	0,00	0,00	0,00	0,00	0,00	0,00
		T2	114.085,15	112.869,56	78.808,06	76.735,46	53.575,41	209.118,93

RIEPILOGO PER PROGRAMMI DEL BILANCIO PLURIENNALE 2014 - 2016

Esercizio Finanziario 2014

1	Interventi	3	Impegni ultimo esercizio chiuso	Previsioni definitive esercizio in corso	PREVISIONI DEL BILANCIO PLURIENNALE 2014 - 2016			
					2014	2015	2016	TOTALE
1	2	3	4	5	6	7	8	9
7	TURISMO E SPETTACOLO	CO	43.677,27	27.050,00	12.945,05	0,00	0,00	12.945,05
		SV	0,00	0,00	0,00	0,00	0,00	0,00
		T1	43.677,27	27.050,00	12.945,05	0,00	0,00	12.945,05
		IN	0,00	0,00	0,00	0,00	0,00	0,00
		T2	43.677,27	27.050,00	12.945,05	0,00	0,00	12.945,05
8	VIABILITA' E TRASPORTI	CO	882.465,84	874.694,17	1.003.411,72	1.025.919,60	921.902,68	2.951.234,00
		SV	0,00	0,00	0,00	0,00	0,00	0,00
		T1	882.465,84	874.694,17	1.003.411,72	1.025.919,60	921.902,68	2.951.234,00
		IN	0,00	0,00	0,00	0,00	1.493.515,96	1.493.515,96
		T2	882.465,84	874.694,17	1.003.411,72	1.025.919,60	2.415.418,64	4.444.749,96
9	TERRITORIO E AMBIENTE	CO	5.263.590,63	4.771.345,19	4.863.185,60	4.970.983,65	5.848.467,56	15.682.636,81
		SV	0,00	0,00	0,00	0,00	0,00	0,00
		T1	5.263.590,63	4.771.345,19	4.863.185,60	4.970.983,65	5.848.467,56	15.682.636,81
		IN	1.000,00	1.000,00	166,60	0,00	0,00	166,60
		T2	5.264.590,63	4.772.345,19	4.863.352,20	4.970.983,65	5.848.467,56	15.682.803,41
Totali dei Programmi	CO	18.382.155,94	25.994.978,89	35.842.493,49	27.915.253,37	31.027.943,92	94.785.690,78	
	SV	0,00	0,00	1.300,00	83.666,44	1.300,00	86.266,44	
	T1	18.382.155,94	25.994.978,89	35.843.793,49	27.998.919,81	31.029.243,92	94.871.957,22	
	IN	761.452,42	7.900.366,26	642.792,79	2.215.884,53	2.255.370,23	5.114.047,55	
	T2	19.143.608,36	33.895.345,15	36.486.586,28	30.214.804,34	33.284.614,15	99.986.004,77	
Disavanzo di amministrazione	T3		0,00		0,00	0,00	0,00	
TOTALE GENERALE (T2+T3)	T	19.143.608,36	33.895.345,15	36.486.586,28	30.214.804,34	33.284.614,15	99.986.004,77	

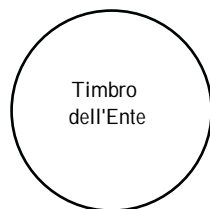
RIEPILOGO PER PROGRAMMI DEL BILANCIO PLURIENNALE 2014 - 2016

Esercizio Finanziario 2014

IL SEGRETARIO
Dott. S.Sarpi (VICE- SEGR. D.SSA)

IL RESPONSABILE DEL SERVIZIO
FINANZIARIO

IL RAPPRESENTANTE LEGALE





COMUNE DI LENTINI

Provincia di (SIRACUSA)

BILANCIO PLURIENNALE 2014 - 2015 - 2016

Approvato con deliberazione del Consiglio Comunale n. 999 del 30/06/2015

BILANCIO PLURIENNALE 2014 - 2016

PARTE I - ENTRATA

Esercizio Finanziario 2014

Risorsa	Accertamenti ultimo esercizio chiuso	Previsioni esercizio in corso	PREVISIONI DEL BILANCIO PLURIENNALE 2014 - 2016				Annotazioni
			2014	2015	2016	TOTALE	
1	2	3	4	5	6	7	8
Fondo Pluriennale Vincolato							
Somma avanzo Amministrazione		63.000,00	56.690,48			56.690,48	
di cui: Avanzo Amm.ne Vincolato.		63.000,00	56.690,48			56.690,48	
Avanzo Amm.ne Finanziamento Investimenti							
Avanzo Amm.ne Fondo Ammortamento							
Avanzo Amm.ne Non Vincolato							
Titolo 1 - ENTRATE TRIBUTARIE							
1 01 Categoria 01 - IMPOSTE							
Entrate derivanti dal 5 per mille irpef	1.070,77	751,14	1.132,98	1.176,83	1.149,72	3.459,53	
Imposta comunale sugli immobili (ICI)	3.829.857,00	2.591.604,14	2.918.596,61	2.949.998,64	2.873.456,78	8.742.052,03	
accertamenti I.C.I. in rettifica e d'ufficio	97.646,79	40.000,00	75.000,00	56.500,00		131.500,00	
Imposta comunale sulla pubblicita'	54.491,90	20.000,00	21.592,00	21.100,00	18.998,50	61.690,50	
Addizionale comunale sul consumo dell'energia elettrica	305.174,78		6.862,80	15.000,00	10.000,00	31.862,80	

BILANCIO PLURIENNALE 2014 - 2016

PARTE I - ENTRATA

Esercizio Finanziario 2014

Risorsa	Accertamenti ultimo esercizio chiuso	Previsioni esercizio in corso	PREVISIONI DEL BILANCIO PLURIENNALE 2014 - 2016				Annotazioni
			2014	2015	2016	TOTALE	
1	2	3	4	5	6	7	8
Addizionale comunale IRPEF	1.132.697,60	1.200.000,00	1.200.629,72	1.226.439,85	1.180.157,70	3.607.227,27	
Totale categoria 01	5.420.938,84	3.852.355,28	4.223.814,11	4.270.215,32	4.083.762,70	12.577.792,13	
1 02 Categoria 02 - TASSE							
Tassa smaltimento dei rifiuti solidi urbani	3.387.010,57	3.550.777,00	20.000,00	176.695,08	177.459,64	374.154,72	
TARI - TARIFFA SUI RIFIUTI			3.894.396,07	3.552.670,69	3.548.305,36	10.995.372,12	
Tassa per l'occupazione di spazi ed aree pubbliche	87.520,50	120.950,44	100.000,00	187.491,75	135.500,00	422.991,75	
Tassa concessione tesserino raccolta funghi	210,00	2.000,00	1.000,00	410,00	1.000,00	2.410,00	
Totale categoria 02	3.474.741,07	3.673.727,44	4.015.396,07	3.917.267,52	3.862.265,00	11.794.928,59	
1 03 Categoria 03 - TRIBUTI SPECIALI ED ALTRE ENTRATE TRIBUTARIE PROPRIE							
Fondo di solidarietà comunale		1.992.167,28	1.581.544,77	605.896,85	2.054.593,56	4.242.035,18	
Diritti sulle pubbliche affissioni	19.000,00	20.000,00	19.750,00	15.000,00	16.000,00	50.750,00	
Sanzioni in materia tributaria			516,00			516,00	
TASI TRIBUTATO SUI SERVIZI INDIVISIBILI			300.000,00	698.058,80	162.000,00	1.160.058,80	
Totale categoria 03	19.000,00	2.012.167,28	1.901.810,77	1.318.955,65	2.232.593,56	5.453.359,98	
Riassunto titolo 1 - entrate tributarie							

BILANCIO PLURIENNALE 2014 - 2016

PARTE I - ENTRATA

Esercizio Finanziario 2014

Risorsa	Accertamenti ultimo esercizio chiuso	Previsioni esercizio in corso	PREVISIONI DEL BILANCIO PLURIENNALE 2014 - 2016				Annotazioni
			2014	2015	2016	TOTALE	
1	2	3	4	5	6	7	8
Categoria 01 totali	5.420.938,84	3.852.355,28	4.223.814,11	4.270.215,32	4.083.762,70	12.577.792,13	
Categoria 02 totali	3.474.741,07	3.673.727,44	4.015.396,07	3.917.267,52	3.862.265,00	11.794.928,59	
Categoria 03 totali	19.000,00	2.012.167,28	1.901.810,77	1.318.955,65	2.232.593,56	5.453.359,98	
Totale titolo 1	8.914.679,91	9.538.250,00	10.141.020,95	9.506.438,49	10.178.621,26	29.826.080,70	
Titolo 2 - ENTRATE DERIVANTI DA CONTRIBUTI E TRASFERIMENTI CORRENTI DELLO STATO, DELLA REGIONE E DI ALTRI ENTIPUBBLICI							
2 01 Categoria 01 - CONTRIBUTI E TRASFERIMENTI CORRENTI DELLO STATO							
CONTRIBUTO ORDINARIO	2.746.200,19	2.246,14	2.246,14		88.228,00	90.474,14	
Contributo dello Stato spese primo impianto Tribunale	312.341,50		113.106,64			113.106,64	
Altri contributi dello Stato	42.061,41	4.272.270,70	1.083.072,20	1.160.281,60	1.201.930,62	3.445.284,42	
Altri contributi dello Stato - buoni libro		68.995,00		92.582,68	56.680,91	149.263,59	
Totale categoria 01	3.100.603,10	4.343.511,84	1.198.424,98	1.252.864,28	1.346.839,53	3.798.128,79	
2 02 Categoria 02 - CONTRIBUTI E TRASFERIMENTI CORRENTI DELLA REGIONE							
Trasferimenti della Regione L.R. 6/97 Fondo Autonomie	1.906.374,15	1.934.152,95	1.619.951,56	1.238.171,19	1.073.077,66	3.931.200,41	
TRASFERIMENTO DELLA REGIONE PER PERSONALE L.R. 85/95	1.162.527,46	1.162.527,46	1.162.527,46	1.162.527,46		2.325.054,92	
Trasferimento della Regione per Produttività VV.UU.	28.058,87	28.060,00	27.092,28			27.092,28	
Trasferimenti della Regione per tutte le assunzioni a carico della stessa	303.676,65	303.676,65	303.676,65			303.676,65	

BILANCIO PLURIENNALE 2014 - 2016

PARTE I - ENTRATA

Esercizio Finanziario 2014

Risorsa	Accertamenti ultimo esercizio chiuso	Previsioni esercizio in corso	PREVISIONI DEL BILANCIO PLURIENNALE 2014 - 2016				Annotazioni
			2014	2015	2016	TOTALE	
1	2	3	4	5	6	7	8
Trasferimenti Regione per disabili mentali	144.223,63	160.000,00	249.626,36	488.110,86	425.498,80	1.163.236,02	
trasferimento regionale per trasporto scolastico		9.192,00	15.950,81		301,59	16.252,40	
Altri trasferimenti della regione				257.777,59	398.825,88	656.603,47	
Riparto della riserva in favore degli EE.LL. che hanno attivato misure di fuoriuscita dal bacino degli L.S.U. circolare 14/2009	92.770,47						
Totale categoria 02	3.637.631,23	3.597.609,06	3.378.825,12	3.146.587,10	1.897.703,93	8.423.116,15	
2 03 Categoria 03 - CONTRIBUTI E TRASFERIMENTI DALLA REGIONE PER FUNZIONI DELEGATE							
Trasferimenti della Regione per fornitura gratuita dei libri di testo - L.448/98				85.652,19	96.525,65	182.177,84	
Trasferimenti della Regione per borse di studio - L.62/2000					42.892,20	42.892,20	
Trasferimento della Regione in materia di trasporti (funzione delegata o sub delegata)	177.028,43	177.028,43	139.613,42	99.185,03	69.851,76	308.650,21	
Totale categoria 03	177.028,43	177.028,43	139.613,42	184.837,22	209.269,61	533.720,25	
2 04 Categoria 04 - CONTRIBUTI E TRASFERIMENTI DA PARTE DI ORGANISMI COMUNITARI E INTERNAZIONALI							
Totale categoria 04							
2 05 Categoria 05 - CONTRIBUTI E TRASFERIMENTI CORRENTI DA ALTRI ENTI DEL SETTORE PUBBLICO							
Contributo del Provveditorato per scuole materne comunali	22.704,99	20.000,00	23.487,13	48.123,79	5.638,29	77.249,21	
Contributo Comune di Carlentini gestione depuratore consortile	241.996,24						

BILANCIO PLURIENNALE 2014 - 2016

PARTE I - ENTRATA

Esercizio Finanziario 2014

Risorsa	Accertamenti ultimo esercizio chiuso	Previsioni esercizio in corso	PREVISIONI DEL BILANCIO PLURIENNALE 2014 - 2016				Annotazioni
			2014	2015	2016	TOTALE	
1	2	3	4	5	6	7	8
COMPARTICIPAZIONE COMUNI DI CARLENTINI E FRANCOFONTE E ALLE SPESE DI MANTENIMENTO UFFICIO DEL GIUDICE DI PACE	67.252,72	147.713,18	29.292,00		1.000,90	30.292,90	
Contributo Istat per attività Censuarie	5.826,00						
Totale categoria 05	337.779,95	167.713,18	52.779,13	48.123,79	6.639,19	107.542,11	
Riassunto titolo 2 - entrate derivanti da contributi e trasferimenti correnti dello stato, della regione e di altri enti pubblici							
Categoria 01 totali	3.100.603,10	4.343.511,84	1.198.424,98	1.252.864,28	1.346.839,53	3.798.128,79	
Categoria 02 totali	3.637.631,23	3.597.609,06	3.378.825,12	3.146.587,10	1.897.703,93	8.423.116,15	
Categoria 03 totali	177.028,43	177.028,43	139.613,42	184.837,22	209.269,61	533.720,25	
Categoria 04 totali							
Categoria 05 totali	337.779,95	167.713,18	52.779,13	48.123,79	6.639,19	107.542,11	
Totale titolo 2	7.253.042,71	8.285.862,51	4.769.642,65	4.632.412,39	3.460.452,26	12.862.507,30	
Titolo 3 - ENTRATE EXTRATRIBUTARIE							
3 01 Categoria 01 - PROVENTI DEI SERVIZI PUBBLICI							
Diritti di segreteria	36.595,99	30.000,00	52.000,00	46.229,72	16.550,52	114.780,24	
Diritti sugli atti dello stato civile				2.000,00		2.000,00	
Diritti per il rilascio carte di identità e certificati vari	10.000,00	10.000,00	20.000,00	19.147,40	62.259,71	101.407,11	
Proventi interv. effett. dalla SPS per sicurezza stradale	227.842,70	108.000,00	90.089,54	40.000,00	99.847,00	229.936,54	
Proventi di servizi di trasporto e pompe funebri e di servizi funebri diversi (servizio rilevante ai fini IVA)	4.187,50	15.000,00					

BILANCIO PLURIENNALE 2014 - 2016

PARTE I - ENTRATA

Esercizio Finanziario 2014

Risorsa	Accertamenti ultimo esercizio chiuso	Previsioni esercizio in corso	PREVISIONI DEL BILANCIO PLURIENNALE 2014 - 2016				Annotazioni
			2014	2015	2016	TOTALE	
1	2	3	4	5	6	7	8
Proventi di servizi cimiteriali e loculi	59.165,06	50.000,00	44.880,40	50.398,08	45.803,00	141.081,48	
Proventi dei servizi di mensa	29.587,88	35.000,00	10.000,00			10.000,00	
Proventi per lo spurgo di pozzi neri (servizio rilevante ai fini IVA)	1.200,00	2.500,00	3.000,00	2.000,00	4.320,00	9.320,00	
Proventi dell'acquedotto comunale (servizio rilevante ai fini IVA)	655.050,00		889.846,50	1.717.559,78	2.080.849,15	4.688.255,43	
Quota di partecipazione Comune di Carlentini per impianto di depurazione delle acque	700.000,00						
Proventi concessione servizio distribuzione gas metano				28.865,79	35.441,61	64.307,40	
Totale categoria 01	1.723.629,13	250.500,00	1.109.816,44	1.906.200,77	2.345.070,99	5.361.088,20	
3 02 Categoria 02 - PROVENTI DEI BENI DELL'ENTE							
CANONI X ATTIVITA' ESTRATTIVE			7.750,00	20.750,00		28.500,00	
Locazione di fabbricati	7.317,87	10.000,00	7.315,75	7.869,31	8.427,03	23.612,09	
CANONE DI CONCESSIONE E OCCUPAZIONE SUOLO PUBBLICO	14.201,58	11.000,00	41.086,62	32.677,58	25.271,12	99.035,32	
Totale categoria 02	21.519,45	21.000,00	56.152,37	61.296,89	33.698,15	151.147,41	
3 03 Categoria 03 - INTERESSI SU ANTICIPAZIONI E CREDITI							
Interessi maturati su somme non prelevate di mutui in ammortamento	4.985,27	5.600,00	2.685,60	2.125,96	5.600,00	10.411,56	

BILANCIO PLURIENNALE 2014 - 2016

PARTE I - ENTRATA

Esercizio Finanziario 2014

Risorsa	Accertamenti ultimo esercizio chiuso	Previsioni esercizio in corso	PREVISIONI DEL BILANCIO PLURIENNALE 2014 - 2016				Annotazioni
			2014	2015	2016	TOTALE	
1	2	3	4	5	6	7	8
Interessi attivi sulle giacenze del conto di tesoreria		2.000,00	300,00	4.971,10	0,48	5.271,58	
Interessi attivi su titoli investiti per Fondazione Pisano		20.000,00	15.646,00			15.646,00	
Totale categoria 03	4.985,27	27.600,00	18.631,60	7.097,06	5.600,48	31.329,14	
3 05 Categoria 05 - PROVENTI DIVERSI							
Rimborso dall'Erario per credito IVA d.p.r. 33/2001	104.016,97	71.403,00		35.000,00		35.000,00	
Concorso nella spesa per il funzionamento della commissione elettorale circondariale e sottocommissione	1.602,74	1.000,00	3.150,52		3.755,40	6.905,92	
Sponsorizzazioni da tesoriere	3.630,00			2.000,00		2.000,00	
Recuperi e rimborsi diversi	199.460,86	306.000,00	107.384,56	440.232,25	289.336,82	836.953,63	
RIMBORSI ED ALTRE ENTRATE CORRENTI - INDENNIZZI DI ASSICURAZIONE.					9.392,80	9.392,80	
Rimborso e recuperi a carico dei dipendenti (vitto-alloggio-corredo-ecc.)	10.907,40	10.152,46		6.523,14	1.000,00	7.523,14	
Recupero e rimborsi da compagnie di assicurazioni					863,62	863,62	
Concorso dalle famiglie spese soggiorno vacanza anziani (servizio rilevante ai fini IVA)		1.000,00					
Totale categoria 05	319.617,97	389.555,46	110.535,08	483.755,39	304.348,64	898.639,11	
Riassunto titolo 3 - entrate extratributarie							
Categoria 01 totali	1.723.629,13	250.500,00	1.109.816,44	1.906.200,77	2.345.070,99	5.361.088,20	

BILANCIO PLURIENNALE 2014 - 2016

PARTE I - ENTRATA

Esercizio Finanziario 2014

Risorsa	Accertamenti ultimo esercizio chiuso	Previsioni esercizio in corso	PREVISIONI DEL BILANCIO PLURIENNALE 2014 - 2016				Annotazioni
			2014	2015	2016	TOTALE	
1	2	3	4	5	6	7	8
Categoria 02 totali	21.519,45	21.000,00	56.152,37	61.296,89	33.698,15	151.147,41	
Categoria 03 totali	4.985,27	27.600,00	18.631,60	7.097,06	5.600,48	31.329,14	
Categoria 05 totali	319.617,97	389.555,46	110.535,08	483.755,39	304.348,64	898.639,11	
Totale titolo 3	2.069.751,82	688.655,46	1.295.135,49	2.458.350,11	2.688.718,26	6.442.203,86	
Titolo 4 - ENTRATE DERIVANTI DA ALIENAZIONI, DA TRASFERIMENTI DI CAPITALE E DA RISCOSSIONI DI CREDITI							
4 01 Categoria 01 - ALIENAZIONE DI BENI PATRIMONIALI							
Vendita di valori mobiliari pubblici e privati			5.000,00			5.000,00	
Proventi di concessione cimiteriali (aree loculi, colobari, ossari, ecc.)	61.035,03		20.000,00	20.000,00	60.000,00	100.000,00	
Proventi cessione aree edilizia economica e popolare		1.000,00					
Totale categoria 01	61.035,03	1.000,00	25.000,00	20.000,00	60.000,00	105.000,00	
4 02 Categoria 02 - TRASFERIMENTI DI CAPITALE DALLO STATO							
Contributi dello Stato per opere pubbliche	135.000,00	116.000,00	293.059,00	29.576,33	33.833,18	356.468,51	
Totale categoria 02	135.000,00	116.000,00	293.059,00	29.576,33	126.730,07	449.365,40	
4 03 Categoria 03 - TRASFERIMENTI DI CAPITALE DALLA REGIONE							
Contributi della regione legge 433/91-		17.308,06					
ASS. REGIONE SICILIA - FONDO INVESTIMENTI - ART.6 L.R. 5/2014 E ART.6 L.R. 9/2015				499.325,44	383.105,17	882.430,61	

BILANCIO PLURIENNALE 2014 - 2016

PARTE I - ENTRATA

Esercizio Finanziario 2014

Risorsa	Accertamenti ultimo esercizio chiuso	Previsioni esercizio in corso	PREVISIONI DEL BILANCIO PLURIENNALE 2014 - 2016				Annotazioni
			2014	2015	2016	TOTALE	
1	2	3	4	5	6	7	8
Contributo dalla Regione per opere pubbliche-L.R. 25/1993		1.127.258,64	120.859,17	1.715.842,35		1.836.701,52	
CONTRIBUTO REG.LE PER LAVORI INTEGRATIVI CAMPI DA TENNIS					1.493.515,96	1.493.515,96	
Totale categoria 03		1.144.566,70	120.859,17	2.215.167,79	1.876.621,13	4.212.648,09	
4 04 Categoria 04 - TRASFERIMENTI DI CAPITALE DA ALTRI ENTI DEL SETTORE PUBBLICO							
Totale categoria 04							
4 05 Categoria 05 - TRASFERIMENTI DI CAPITALE DA ALTRI SOGGETTI							
PROVENTI DERIVANTI DALLE CONCESSIONI EDILIZIE	316.220,08	355.000,00	151.439,30	148.914,39	166.913,07	467.266,76	
Totale categoria 05	316.220,08	355.000,00	151.439,30	148.914,39	166.913,07	467.266,76	
4 06 Categoria 06 - RISCOSSIONE DI CREDITI							
Totale categoria 06							
Riassunto titolo 4 - entrate derivanti da alienazioni, da trasferimenti di capitale e da riscossioni di crediti							
Categoria 01 totali	61.035,03	1.000,00	25.000,00	20.000,00	60.000,00	105.000,00	
Categoria 02 totali	135.000,00	116.000,00	293.059,00	29.576,33	126.730,07	449.365,40	
Categoria 03 totali		1.144.566,70	120.859,17	2.215.167,79	1.876.621,13	4.212.648,09	
Categoria 04 totali							
Categoria 05 totali	316.220,08	355.000,00	151.439,30	148.914,39	166.913,07	467.266,76	
Categoria 06 totali							
Totale titolo 4	512.255,11	1.616.566,70	590.357,47	2.413.658,51	2.230.264,27	5.234.280,25	
Titolo 5 - ENTRATE DERIVANTI DA ACCENSIONI DI PRESTITI							

BILANCIO PLURIENNALE 2014 - 2016

PARTE I - ENTRATA

Esercizio Finanziario 2014

Risorsa	Accertamenti ultimo esercizio chiuso	Previsioni esercizio in corso	PREVISIONI DEL BILANCIO PLURIENNALE 2014 - 2016				Annotazioni
			2014	2015	2016	TOTALE	
1	2	3	4	5	6	7	8
5 01 Categoria 01 - ANTICIPAZIONI DI CASSA							
Anticipazioni di tesoreria	1.906.273,83	5.000.000,00	5.000.000,00	7.000.000,00	10.094.582,82	22.094.582,82	
Totale categoria 01	1.906.273,83	5.000.000,00	5.000.000,00	7.000.000,00	10.094.582,82	22.094.582,82	
5 02 Categoria 02 - FINANZIAMENTI A BREVE TERMINE							
		2.687.542,05	12.148.778,68			12.148.778,68	
Totale categoria 02		2.687.542,05	12.148.778,68			12.148.778,68	
5 03 Categoria 03 - ASSUNZIONE DI MUTUI E PRESTITI							
Assunzione Mutui		90.000,00					
Mutuo per acquisizione e urbanizzazione aree Corderia - Carrubazza - S. Antonio		2.867.820,98					
Mutuo per debiti fuori bilancio	410.401,49	3.057.647,45					
Totale categoria 03	410.401,49	6.015.468,43					
Riassunto titolo 5 - entrate derivanti da accensioni di prestiti							
Categoria 01 totali	1.906.273,83	5.000.000,00	5.000.000,00	7.000.000,00	10.094.582,82	22.094.582,82	
Categoria 02 totali		2.687.542,05	12.148.778,68			12.148.778,68	
Categoria 03 totali	410.401,49	6.015.468,43					
Totale titolo 5	2.316.675,32	13.703.010,48	17.148.778,68	7.000.000,00	10.094.582,82	34.243.361,50	

BILANCIO PLURIENNALE 2014 - 2016

PARTE I - ENTRATA

Esercizio Finanziario 2014

Risorsa	Accertamenti ultimo esercizio chiuso	Previsioni esercizio in corso	PREVISIONI DEL BILANCIO PLURIENNALE 2014 - 2016				Annotazioni
			2014	2015	2016	TOTALE	
1	2	3	4	5	6	7	8
Titolo 1	8.914.679,91	9.538.250,00	10.141.020,95	9.506.438,49	10.178.621,26	29.826.080,70	
Titolo 2	7.253.042,71	8.285.862,51	4.769.642,65	4.632.412,39	3.460.452,26	12.862.507,30	
Titolo 3	2.069.751,82	688.655,46	1.295.135,49	2.458.350,11	2.688.718,26	6.442.203,86	
Titolo 4	512.255,11	1.616.566,70	590.357,47	2.413.658,51	2.230.264,27	5.234.280,25	
Titolo 5	2.316.675,32	13.703.010,48	17.148.778,68	7.000.000,00	10.094.582,82	34.243.361,50	
Totale	21.066.404,87	33.832.345,15	33.944.935,24	26.010.859,50	28.652.638,87	88.608.433,61	
Avanzo di Amministrazione		63.000,00	56.690,48			56.690,48	
Fondo Pluriennale Vincolato							
Totale generale Entrata	21.066.404,87	33.895.345,15	34.001.625,72	26.010.859,50	28.652.638,87	88.665.124,09	

BILANCIO PLURIENNALE 2014 - 2016

PARTE II - SPESA

Esercizio Finanziario 2014

Programma: 1 AMMINISTRAZIONE, GESTIONE E CONTROLLO

Interventi		Impegni ultimo esercizio chiuso	Previsioni definitive esercizio in corso	PREVISIONI DEL BILANCIO PLURIENNALE 2014 - 2016				Annotazioni
				2014	2015	2016	TOTALE	
1	2	3	4	5	6	7	8	9
PERSONALE	CO	3.533.782,75	3.421.088,04	2.835.306,77	3.272.978,81	3.504.519,67	9.612.805,25	
	SV							
	T	3.533.782,75	3.421.088,04	2.835.306,77	3.272.978,81	3.504.519,67	9.612.805,25	
ACQUISTO DI BENI DI CONSUMO E O DI MATERIE PRIME	CO	96.738,92	106.500,78	77.339,45	72.765,53	193.093,92	343.198,90	
	SV			1.300,00		1.300,00	2.600,00	
	T	96.738,92	106.500,78	78.639,45	72.765,53	194.393,92	345.798,90	
PRESTAZIONI DI SERVIZI	CO	943.680,24	924.596,00	782.649,54	726.370,26	677.030,75	2.186.050,55	
	SV							
	T	943.680,24	924.596,00	782.649,54	726.370,26	677.030,75	2.186.050,55	
UTILIZZO DI BENI DI TERZI	CO	58.521,16	57.711,61	55.181,31	50.440,42	44.298,75	149.920,48	
	SV							
	T	58.521,16	57.711,61	55.181,31	50.440,42	44.298,75	149.920,48	
TRASFERIMENTI	CO	15.752,29	1.209.391,34	2.000,00	181.429,36	183.236,84	366.666,20	
	SV							
	T	15.752,29	1.209.391,34	2.000,00	181.429,36	183.236,84	366.666,20	
INTERESSI PASSIVI E ONERI FINANZIARI DIVERSI	CO	62.869,56	53.000,00	103.366,78	297.265,58	270.734,53	671.366,89	
	SV							
	T	62.869,56	53.000,00	103.366,78	297.265,58	270.734,53	671.366,89	
IMPOSTE E TASSE	CO	206.300,89	247.786,23	526.206,78	420.529,00	463.853,41	1.410.589,19	
	SV							
	T	206.300,89	247.786,23	526.206,78	420.529,00	463.853,41	1.410.589,19	
ONERI STRAORDINARI DELLA GESTIONE CORRENTE	CO	669.444,45	266.308,40	4.286.539,11	926,53	16.796,48	4.304.262,12	
	SV							
	T	669.444,45	266.308,40	4.286.539,11	926,53	16.796,48	4.304.262,12	
FONDO SVALUTAZIONE CREDITI	CO		975.905,00		1.560.000,00	2.000.000,00	3.560.000,00	
	SV							
	T		975.905,00		1.560.000,00	2.000.000,00	3.560.000,00	
FONDO DI RISERVA	CO		41.000,00	82.836,88	2.560.198,22	2.717.469,12	5.360.504,22	
	SV							
	T		41.000,00	82.836,88	2.560.198,22	2.717.469,12	5.360.504,22	

BILANCIO PLURIENNALE 2014 - 2016

PARTE II - SPESA

Esercizio Finanziario 2014

Programma: 1 AMMINISTRAZIONE, GESTIONE E CONTROLLO

Interventi		Impegni ultimo esercizio chiuso	Previsioni definitive esercizio in corso	PREVISIONI DEL BILANCIO PLURIENNALE 2014 - 2016				Annotazioni
				2014	2015	2016	TOTALE	
1	2	3	4	5	6	7	8	9
TOTALE TITOLO 1 SPESE CORRENTI (A)	CO SV T	5.587.090,26 5.587.090,26	7.303.287,40 7.303.287,40	8.751.426,62 1.300,00 8.752.726,62	9.142.903,71 9.142.903,71	10.071.033,47 1.300,00 10.072.333,47	27.965.363,80 2.600,00 27.967.963,80	
TITOLO 2 SPESE IN CONTO CAPITALE								
ACQUISIZIONE DI BENI MOBILI, MACCHINE ED ATTREZZATURE TECNICO-SCIENTIFICHE	IN	69.898,42	74.924,09	12.000,00	74.754,14	18.596,22	105.350,36	
TOTALE TITOLO 2 SPESE IN CONTO CAPITALE (B)	IN T	69.898,42 69.898,42	74.924,09 74.924,09	12.000,00 12.000,00	74.754,14 74.754,14	18.596,22 18.596,22	105.350,36 105.350,36	
TITOLO 3 SPESE PER RIMBORSO DI PRESTITI								
RIMBORSO PER ANTICIPAZIONI DI CASSA	CO SV T	1.906.273,83 1.906.273,83	5.000.000,00 5.000.000,00	5.000.000,00 5.000.000,00	7.000.000,00 7.000.000,00	10.094.582,82 10.094.582,82	22.094.582,82 22.094.582,82	
RIMBORSO DI FINANZIAMENTI A BREVE TERMINE	CO SV T	 	 	12.148.778,68 12.148.778,68	 	 	12.148.778,68 12.148.778,68	
RIMBORSO DI QUOTA CAPITALE DI MUTUI E PRESTITI	CO SV T	285.348,40 285.348,40	2.822.025,38 2.822.025,38	203.981,39 203.981,39	1.719.240,29 1.719.240,29	420.681,01 420.681,01	2.343.902,69 2.343.902,69	
TOTALE TITOLO 3 SPESE PER RIMBORSO DI PRESTITI (C)	CO SV T	2.191.622,23 2.191.622,23	7.822.025,38 7.822.025,38	17.352.760,07 17.352.760,07	8.719.240,29 8.719.240,29	10.515.263,83 10.515.263,83	36.587.264,19 36.587.264,19	

BILANCIO PLURIENNALE 2014 - 2016

PARTE II - SPESA

Esercizio Finanziario 2014

Programma: 1 AMMINISTRAZIONE, GESTIONE E CONTROLLO

Interventi		Impegni ultimo esercizio chiuso	Previsioni definitive esercizio in corso	PREVISIONI DEL BILANCIO PLURIENNALE 2014 - 2016				Annotazioni
				2014	2015	2016	TOTALE	
1	2	3	4	5	6	7	8	9
TOTALE PROGRAMMA (A+B+C)	CO	7.778.712,49	15.125.312,78	26.104.186,69	17.862.144,00	20.586.297,30	64.552.627,99	
	SV			1.300,00		1.300,00	2.600,00	
	T	7.778.712,49	15.125.312,78	26.105.486,69	17.862.144,00	20.587.597,30	64.555.227,99	
	IN	69.898,42	74.924,09	12.000,00	74.754,14	18.596,22	105.350,36	
	T	7.848.610,91	15.200.236,87	26.117.486,69	17.936.898,14	20.606.193,52	64.660.578,35	

PARTE II - SPESA

Esercizio Finanziario 2014

Programma: 10 SOCIALE

Interventi		Impegni ultimo esercizio chiuso	Previsioni definitive esercizio in corso	PREVISIONI DEL BILANCIO PLURIENNALE 2014 - 2016				Annotazioni
				2014	2015	2016	TOTALE	
1	2	3	4	5	6	7	8	9
TITOLO 1								
SPESE CORRENTI								
PERSONALE	CO	325.221,52	335.777,60	313.465,26	312.554,39	274.911,13	900.930,78	
	SV							
	T	325.221,52	335.777,60	313.465,26	312.554,39	274.911,13	900.930,78	
ACQUISTO DI BENI DI CONSUMO E O DI MATERIE PRIME	CO	6.473,79	9.009,02	6.599,51	6.916,82	5.439,60	18.955,93	
	SV							
	T	6.473,79	9.009,02	6.599,51	6.916,82	5.439,60	18.955,93	
PRESTAZIONI DI SERVIZI	CO	369.027,79	1.277.947,53	442.531,82	607.048,98	557.362,45	1.606.943,25	
	SV				83.666,44		83.666,44	
	T	369.027,79	1.277.947,53	442.531,82	690.715,42	557.362,45	1.690.609,69	
UTILIZZO DI BENI DI TERZI	CO	15.054,82	15.156,13	12.924,60	12.924,60	524,60	26.373,80	
	SV							
	T	15.054,82	15.156,13	12.924,60	12.924,60	524,60	26.373,80	
TRASFERIMENTI	CO	733.784,85	642.112,26	554.731,64	612.887,44	631.406,31	1.799.025,39	
	SV							
	T	733.784,85	642.112,26	554.731,64	612.887,44	631.406,31	1.799.025,39	
IMPOSTE E TASSE	CO	19.917,66	22.475,64	20.599,18	20.207,45	18.340,78	59.147,41	
	SV							
	T	19.917,66	22.475,64	20.599,18	20.207,45	18.340,78	59.147,41	
TOTALE TITOLO 1	CO	1.469.480,43	2.302.478,18	1.350.852,01	1.572.539,68	1.487.984,87	4.411.376,56	
SPESE CORRENTI (A)	SV				83.666,44		83.666,44	
	T	1.469.480,43	2.302.478,18	1.350.852,01	1.656.206,12	1.487.984,87	4.495.043,00	
TITOLO 2								
SPESE IN CONTO CAPITALE								
ACQUISIZIONE DI BENI MOBILI, MACCHINE ED ATTREZZATURE TECNICO-SCIENTIFICHE	IN				29.576,33		29.576,33	

BILANCIO PLURIENNALE 2014 - 2016
PARTE II - SPESA

Esercizio Finanziario 2014

Programma: 10 SOCIALE

Interventi		Impegni ultimo esercizio chiuso	Previsioni definitive esercizio in corso	PREVISIONI DEL BILANCIO PLURIENNALE 2014 - 2016				Annotazioni
				2014	2015	2016	TOTALE	
1	2	3	4	5	6	7	8	9
TRASFERIMENTI DI CAPITALE	IN							
TOTALE TITOLO 2	IN				29.576,33		29.576,33	
SPESE IN CONTO CAPITALE (B)	T				29.576,33		29.576,33	
TOTALE PROGRAMMA (A+B+C)	CO	1.469.480,43	2.302.478,18	1.350.852,01	1.572.539,68	1.487.984,87	4.411.376,56	
	SV				83.666,44		83.666,44	
	T	1.469.480,43	2.302.478,18	1.350.852,01	1.656.206,12	1.487.984,87	4.495.043,00	
	IN				29.576,33		29.576,33	
	T	1.469.480,43	2.302.478,18	1.350.852,01	1.685.782,45	1.487.984,87	4.524.619,33	

PARTE II - SPESA

Esercizio Finanziario 2014

Programma: 11 SVILUPPO ECONOMICO

Interventi		Impegni ultimo esercizio chiuso	Previsioni definitive esercizio in corso	PREVISIONI DEL BILANCIO PLURIENNALE 2014 - 2016				Annotazioni
				2014	2015	2016	TOTALE	
1	2	3	4	5	6	7	8	9
TITOLO 1								
SPESE CORRENTI								
PERSONALE	CO	42.006,16	44.757,06	43.486,45	43.526,68	43.588,61	130.601,74	
	SV							
	T	42.006,16	44.757,06	43.486,45	43.526,68	43.588,61	130.601,74	
ACQUISTO DI BENI DI CONSUMO E O DI MATERIE PRIME	CO	5.686,70	5.930,00	3.787,31	1.855,00	1.219,00	6.861,31	
	SV							
	T	5.686,70	5.930,00	3.787,31	1.855,00	1.219,00	6.861,31	
PRESTAZIONI DI SERVIZI	CO	25.000,00	30.000,00	17.000,00	12.500,00	5.968,00	35.468,00	
	SV							
	T	25.000,00	30.000,00	17.000,00	12.500,00	5.968,00	35.468,00	
UTILIZZO DI BENI DI TERZI	CO		1.000,00					
	SV							
	T		1.000,00					
TRASFERIMENTI	CO	54,00	8.401,98	99,00			99,00	
	SV							
	T	54,00	8.401,98	99,00			99,00	
IMPOSTE E TASSE	CO	2.908,37	3.337,01	2.872,27	2.885,10	3.019,40	8.776,77	
	SV							
	T	2.908,37	3.337,01	2.872,27	2.885,10	3.019,40	8.776,77	
TOTALE TITOLO 1	CO	75.655,23	93.426,05	67.245,03	60.766,78	53.795,01	181.806,82	
SPESE CORRENTI (A)	SV							
	T	75.655,23	93.426,05	67.245,03	60.766,78	53.795,01	181.806,82	
TITOLO 2								
SPESE IN CONTO CAPITALE								
ACQUISIZIONE DI BENI IMMOBILI	IN					31.521,64	31.521,64	

BILANCIO PLURIENNALE 2014 - 2016
PARTE II - SPESA

Esercizio Finanziario 2014

Programma: 11 SVILUPPO ECONOMICO

Interventi		Impegni ultimo esercizio chiuso	Previsioni definitive esercizio in corso	PREVISIONI DEL BILANCIO PLURIENNALE 2014 - 2016				Annotazioni
				2014	2015	2016	TOTALE	
1	2	3	4	5	6	7	8	9
INCARICHI PROFESSIONALI ESTERNI	IN					2.311,54	2.311,54	
TOTALE TITOLO 2	IN					33.833,18	33.833,18	
SPESE IN CONTO CAPITALE (B)	T					33.833,18	33.833,18	
TOTALE PROGRAMMA (A+B+C)	CO	75.655,23	93.426,05	67.245,03	60.766,78	53.795,01	181.806,82	
	SV							
	T	75.655,23	93.426,05	67.245,03	60.766,78	53.795,01	181.806,82	
	IN					33.833,18	33.833,18	
	T	75.655,23	93.426,05	67.245,03	60.766,78	87.628,19	215.640,00	

BILANCIO PLURIENNALE 2014 - 2016
PARTE II - SPESA

Esercizio Finanziario 2014

Programma: 12 SVILUPPO PRODUTTIVO

Interventi		Impegni ultimo esercizio chiuso	Previsioni definitive esercizio in corso	PREVISIONI DEL BILANCIO PLURIENNALE 2014 - 2016				Annotazioni
				2014	2015	2016	TOTALE	
1	2	3	4	5	6	7	8	9
TITOLO 2								
SPESE IN CONTO CAPITALE								
ACQUISIZIONE DI BENI MOBILI, MACCHINE ED ATTREZZATURE TECNICO-SCIENTIFICHE	IN							
TOTALE TITOLO 2	IN							
SPESE IN CONTO CAPITALE (B)	T							
TOTALE PROGRAMMA (A+B+C)	CO							
	SV							
	T							
	IN							
	T							

BILANCIO PLURIENNALE 2014 - 2016
PARTE II - SPESA

Esercizio Finanziario 2014

Programma: 13 INVESTIMENTI

Interventi		Impegni ultimo esercizio chiuso	Previsioni definitive esercizio in corso	PREVISIONI DEL BILANCIO PLURIENNALE 2014 - 2016				Annotazioni
				2014	2015	2016	TOTALE	
1	2	3	4	5	6	7	8	9
TITOLO 2								
SPESE IN CONTO CAPITALE								
ACQUISIZIONE DI BENI IMMOBILI	IN	394.609,55	4.786.362,96	609.852,14	1.363.838,06	641.727,08	2.615.417,28	
ESPROPRI E SERVITU' ONEROSE	IN		2.867.820,98		713.246,57		713.246,57	
UTILIZZO DI BENI DI TERZI PER REALIZZAZIONI IN ECONOMIA	IN	184.365,28	17.671,43			40.675,56	40.675,56	
ACQUISIZIONE DI BENI MOBILI, MACCHINE ED ATTREZZATURE TECNICO-SCIENTIFICHE	IN	111.579,17	137.586,80	20.774,05	34.469,43	27.022,23	82.265,71	
INCARICHI PROFESSIONALI ESTERNI	IN		15.000,00					
TRASFERIMENTI DI CAPITALE	IN							
CONCESSIONI DI CREDITI E ANTICIPAZIONI	IN							
TOTALE TITOLO 2	IN	690.554,00	7.824.442,17	630.626,19	2.111.554,06	709.424,87	3.451.605,12	
SPESE IN CONTO CAPITALE (B)	T	690.554,00	7.824.442,17	630.626,19	2.111.554,06	709.424,87	3.451.605,12	
TOTALE PROGRAMMA (A+B+C)	CO SV T							
	IN	690.554,00	7.824.442,17	630.626,19	2.111.554,06	709.424,87	3.451.605,12	
	T	690.554,00	7.824.442,17	630.626,19	2.111.554,06	709.424,87	3.451.605,12	

PARTE II - SPESA

Esercizio Finanziario 2014

Programma: 2 GIUSTIZIA

Interventi		Impegni ultimo esercizio chiuso	Previsioni definitive esercizio in corso	PREVISIONI DEL BILANCIO PLURIENNALE 2014 - 2016				Annotazioni
				2014	2015	2016	TOTALE	
1	2	3	4	5	6	7	8	9
TITOLO 1								
SPESE CORRENTI								
PERSONALE	CO	152.938,92	158.857,03	131.583,70	157.029,18	71.514,73	360.127,61	
	SV							
	T	152.938,92	158.857,03	131.583,70	157.029,18	71.514,73	360.127,61	
ACQUISTO DI BENI DI CONSUMO E O DI MATERIE PRIME	CO	1.800,00	1.800,00	1.195,10	1.798,99	2.970,88	5.964,97	
	SV							
	T	1.800,00	1.800,00	1.195,10	1.798,99	2.970,88	5.964,97	
PRESTAZIONI DI SERVIZI	CO	117.056,30	151.198,57	106.499,83	118.992,07	128.424,56	353.916,46	
	SV							
	T	117.056,30	151.198,57	106.499,83	118.992,07	128.424,56	353.916,46	
UTILIZZO DI BENI DI TERZI	CO							
	SV							
	T							
INTERESSI PASSIVI E ONERI FINANZIARI DIVERSI	CO	36.184,76	33.837,35	31.408,20	28.866,36	26.206,51	86.481,07	
	SV							
	T	36.184,76	33.837,35	31.408,20	28.866,36	26.206,51	86.481,07	
IMPOSTE E TASSE	CO	7.893,70	7.893,70	7.872,91	7.908,40	4.785,64	20.566,95	
	SV							
	T	7.893,70	7.893,70	7.872,91	7.908,40	4.785,64	20.566,95	
ONERI STRAORDINARI DELLA GESTIONE CORRENTE	CO	4.000,00	4.000,00	3.625,44	217,50	5.000,00	8.842,94	
	SV							
	T	4.000,00	4.000,00	3.625,44	217,50	5.000,00	8.842,94	
TOTALE TITOLO 1	CO	319.873,68	357.586,65	282.185,18	314.812,50	238.902,32	835.900,00	
SPESE CORRENTI (A)	SV							
	T	319.873,68	357.586,65	282.185,18	314.812,50	238.902,32	835.900,00	

BILANCIO PLURIENNALE 2014 - 2016
PARTE II - SPESA

Esercizio Finanziario 2014

Programma: 2 GIUSTIZIA

Interventi		Impegni ultimo esercizio chiuso	Previsioni definitive esercizio in corso	PREVISIONI DEL BILANCIO PLURIENNALE 2014 - 2016				Annotazioni
				2014	2015	2016	TOTALE	
1	2	3	4	5	6	7	8	9
TOTALE PROGRAMMA (A+B+C)	CO	319.873,68	357.586,65	282.185,18	314.812,50	238.902,32	835.900,00	
	SV							
	T	319.873,68	357.586,65	282.185,18	314.812,50	238.902,32	835.900,00	
	IN							
	T	319.873,68	357.586,65	282.185,18	314.812,50	238.902,32	835.900,00	

PARTE II - SPESA

Esercizio Finanziario 2014

Programma: 3 POLIZIA LOCALE

Interventi		Impegni ultimo esercizio chiuso	Previsioni definitive esercizio in corso	PREVISIONI DEL BILANCIO PLURIENNALE 2014 - 2016				Annotazioni
				2014	2015	2016	TOTALE	
1	2	3	4	5	6	7	8	9
TITOLO 1								
SPESE CORRENTI								
PERSONALE	CO	561.254,71	562.867,82	565.054,64	459.180,54	427.805,50	1.452.040,68	
	SV							
	T	561.254,71	562.867,82	565.054,64	459.180,54	427.805,50	1.452.040,68	
ACQUISTO DI BENI DI CONSUMO E O DI MATERIE PRIME	CO	31.920,81	47.422,00	22.241,11	12.968,00	13.402,48	48.611,59	
	SV							
	T	31.920,81	47.422,00	22.241,11	12.968,00	13.402,48	48.611,59	
PRESTAZIONI DI SERVIZI	CO	43.189,72	48.678,59	26.924,09	14.483,37	19.526,68	60.934,14	
	SV							
	T	43.189,72	48.678,59	26.924,09	14.483,37	19.526,68	60.934,14	
UTILIZZO DI BENI DI TERZI	CO	5.478,00	5.500,00					
	SV							
	T	5.478,00	5.500,00					
TRASFERIMENTI	CO							
	SV							
	T							
IMPOSTE E TASSE	CO	30.892,91	37.465,57	37.666,88	29.870,32	28.231,01	95.768,21	
	SV							
	T	30.892,91	37.465,57	37.666,88	29.870,32	28.231,01	95.768,21	
ONERI STRAORDINARI DELLA GESTIONE CORRENTE	CO	1.639,90	1.684,37	1.327,90	226,25		1.554,15	
	SV							
	T	1.639,90	1.684,37	1.327,90	226,25		1.554,15	
TOTALE TITOLO 1	CO	674.376,05	703.618,35	653.214,62	516.728,48	488.965,67	1.658.908,77	
SPESE CORRENTI (A)	SV							
	T	674.376,05	703.618,35	653.214,62	516.728,48	488.965,67	1.658.908,77	

BILANCIO PLURIENNALE 2014 - 2016
PARTE II - SPESA

Esercizio Finanziario 2014

Programma: 3 POLIZIA LOCALE

Interventi		Impegni ultimo esercizio chiuso	Previsioni definitive esercizio in corso	PREVISIONI DEL BILANCIO PLURIENNALE 2014 - 2016				Annotazioni
				2014	2015	2016	TOTALE	
1	2	3	4	5	6	7	8	9
TOTALE PROGRAMMA (A+B+C)	CO	674.376,05	703.618,35	653.214,62	516.728,48	488.965,67	1.658.908,77	
	SV							
	T	674.376,05	703.618,35	653.214,62	516.728,48	488.965,67	1.658.908,77	
	IN							
	T	674.376,05	703.618,35	653.214,62	516.728,48	488.965,67	1.658.908,77	

BILANCIO PLURIENNALE 2014 - 2016

PARTE II - SPESA

Esercizio Finanziario 2014

Programma: 4 ISTRUZIONE PUBBLICA

Interventi		Impegni ultimo esercizio chiuso	Previsioni definitive esercizio in corso	PREVISIONI DEL BILANCIO PLURIENNALE 2014 - 2016				Annotazioni
				2014	2015	2016	TOTALE	
1	2	3	4	5	6	7	8	9
TITOLO 1								
SPESE CORRENTI								
PERSONALE	CO	975.572,34	892.207,87	851.123,09	786.609,08	697.177,35	2.334.909,52	
	SV							
	T	975.572,34	892.207,87	851.123,09	786.609,08	697.177,35	2.334.909,52	
ACQUISTO DI BENI DI CONSUMO E O DI MATERIE PRIME	CO	53.486,07	58.480,00	65.512,49	44.200,36	35.352,90	145.065,75	
	SV							
	T	53.486,07	58.480,00	65.512,49	44.200,36	35.352,90	145.065,75	
PRESTAZIONI DI SERVIZI	CO	201.370,81	182.309,30	152.085,37	134.107,17	132.033,20	418.225,74	
	SV							
	T	201.370,81	182.309,30	152.085,37	134.107,17	132.033,20	418.225,74	
UTILIZZO DI BENI DI TERZI	CO	19.396,07	16.019,13	16.019,13			16.019,13	
	SV							
	T	19.396,07	16.019,13	16.019,13			16.019,13	
TRASFERIMENTI	CO	75.299,94	82.673,01	20.450,72	241.062,32	139.417,85	400.930,89	
	SV							
	T	75.299,94	82.673,01	20.450,72	241.062,32	139.417,85	400.930,89	
INTERESSI PASSIVI E ONERI FINANZIARI DIVERSI	CO							
	SV							
	T							
IMPOSTE E TASSE	CO	60.522,07	63.848,80	57.509,44	51.787,09	45.902,12	155.198,65	
	SV							
	T	60.522,07	63.848,80	57.509,44	51.787,09	45.902,12	155.198,65	
TOTALE TITOLO 1	CO	1.385.647,30	1.295.538,11	1.162.700,24	1.257.766,02	1.049.883,42	3.470.349,68	
SPESE CORRENTI (A)	SV							
	T	1.385.647,30	1.295.538,11	1.162.700,24	1.257.766,02	1.049.883,42	3.470.349,68	

BILANCIO PLURIENNALE 2014 - 2016
PARTE II - SPESA

Esercizio Finanziario 2014

Programma: 4 ISTRUZIONE PUBBLICA

Interventi		Impegni ultimo esercizio chiuso	Previsioni definitive esercizio in corso	PREVISIONI DEL BILANCIO PLURIENNALE 2014 - 2016				Annotazioni
				2014	2015	2016	TOTALE	
1	2	3	4	5	6	7	8	9
TOTALE PROGRAMMA (A+B+C)	CO	1.385.647,30	1.295.538,11	1.162.700,24	1.257.766,02	1.049.883,42	3.470.349,68	
	SV							
	T	1.385.647,30	1.295.538,11	1.162.700,24	1.257.766,02	1.049.883,42	3.470.349,68	
	IN							
	T	1.385.647,30	1.295.538,11	1.162.700,24	1.257.766,02	1.049.883,42	3.470.349,68	

PARTE II - SPESA

Esercizio Finanziario 2014

Programma: 5 CULTURA E BENI CULTURALI

Interventi		Impegni ultimo esercizio chiuso	Previsioni definitive esercizio in corso	PREVISIONI DEL BILANCIO PLURIENNALE 2014 - 2016				Annotazioni
				2014	2015	2016	TOTALE	
1	2	3	4	5	6	7	8	9
TITOLO 1								
SPESE CORRENTI								
PERSONALE	CO	283.179,99	232.674,24	224.388,51	221.226,21	261.358,75	706.973,47	
	SV							
	T	283.179,99	232.674,24	224.388,51	221.226,21	261.358,75	706.973,47	
ACQUISTO DI BENI DI CONSUMO E O DI MATERIE PRIME	CO	7.118,80	8.619,30	5.675,20	4.213,00	5.036,06	14.924,26	
	SV							
	T	7.118,80	8.619,30	5.675,20	4.213,00	5.036,06	14.924,26	
PRESTAZIONI DI SERVIZI	CO	23.622,50	26.629,50	17.652,10	13.352,10	13.352,10	44.356,30	
	SV							
	T	23.622,50	26.629,50	17.652,10	13.352,10	13.352,10	44.356,30	
UTILIZZO DI BENI DI TERZI	CO		2.486,70					
	SV							
	T		2.486,70					
TRASFERIMENTI	CO	42.253,50	41.100,00	1.500,00	3.500,00	1.000,00	6.000,00	
	SV							
	T	42.253,50	41.100,00	1.500,00	3.500,00	1.000,00	6.000,00	
IMPOSTE E TASSE	CO	18.417,08	19.550,11	14.543,48	14.565,89	17.422,77	46.532,14	
	SV							
	T	18.417,08	19.550,11	14.543,48	14.565,89	17.422,77	46.532,14	
TOTALE TITOLO 1	CO	374.591,87	331.059,85	263.759,29	256.857,20	298.169,68	818.786,17	
SPESE CORRENTI (A)	SV							
	T	374.591,87	331.059,85	263.759,29	256.857,20	298.169,68	818.786,17	
TOTALE PROGRAMMA (A+B+C)	CO	374.591,87	331.059,85	263.759,29	256.857,20	298.169,68	818.786,17	
	SV							
	T	374.591,87	331.059,85	263.759,29	256.857,20	298.169,68	818.786,17	
	IN							
	T	374.591,87	331.059,85	263.759,29	256.857,20	298.169,68	818.786,17	

BILANCIO PLURIENNALE 2014 - 2016
PARTE II - SPESA

Esercizio Finanziario 2014

Programma: 6 SPORT E RICREAZIONE

Interventi		Impegni ultimo esercizio chiuso	Previsioni definitive esercizio in corso	PREVISIONI DEL BILANCIO PLURIENNALE 2014 - 2016				Annotazioni
				2014	2015	2016	TOTALE	
1	2	3	4	5	6	7	8	9
TITOLO 1								
SPESE CORRENTI								
PERSONALE	CO	64.614,48	65.682,18	64.022,79	64.003,09	43.794,81	171.820,69	
	SV							
	T	64.614,48	65.682,18	64.022,79	64.003,09	43.794,81	171.820,69	
ACQUISTO DI BENI DI CONSUMO E O DI MATERIE PRIME	CO	400,00	400,00		276,00	246,00	522,00	
	SV							
	T	400,00	400,00		276,00	246,00	522,00	
PRESTAZIONI DI SERVIZI	CO	36.530,78	32.034,78	10.664,83	8.322,98	7.561,43	26.549,24	
	SV							
	T	36.530,78	32.034,78	10.664,83	8.322,98	7.561,43	26.549,24	
TRASFERIMENTI	CO	8.500,00	10.350,00					
	SV							
	T	8.500,00	10.350,00					
INTERESSI PASSIVI E ONERI FINANZIARI DIVERSI	CO							
	SV							
	T							
IMPOSTE E TASSE	CO	4.039,89	4.402,60	4.120,44	4.133,39	1.973,17	10.227,00	
	SV							
	T	4.039,89	4.402,60	4.120,44	4.133,39	1.973,17	10.227,00	
TOTALE TITOLO 1	CO	114.085,15	112.869,56	78.808,06	76.735,46	53.575,41	209.118,93	
SPESE CORRENTI (A)	SV							
	T	114.085,15	112.869,56	78.808,06	76.735,46	53.575,41	209.118,93	
TOTALE PROGRAMMA (A+B+C)	CO	114.085,15	112.869,56	78.808,06	76.735,46	53.575,41	209.118,93	
	SV							
	T	114.085,15	112.869,56	78.808,06	76.735,46	53.575,41	209.118,93	
	IN							
	T	114.085,15	112.869,56	78.808,06	76.735,46	53.575,41	209.118,93	

PARTE II - SPESA

Esercizio Finanziario 2014

Programma: 7 TURISMO E SPETTACOLO

Interventi		Impegni ultimo esercizio chiuso	Previsioni definitive esercizio in corso	PREVISIONI DEL BILANCIO PLURIENNALE 2014 - 2016				Annotazioni
				2014	2015	2016	TOTALE	
1	2	3	4	5	6	7	8	9
TITOLO 1								
SPESE CORRENTI								
PRESTAZIONI DI SERVIZI	CO	43.677,27	27.050,00	12.945,05			12.945,05	
	SV							
	T	43.677,27	27.050,00	12.945,05			12.945,05	
TOTALE TITOLO 1	CO	43.677,27	27.050,00	12.945,05			12.945,05	
SPESE CORRENTI (A)	SV							
	T	43.677,27	27.050,00	12.945,05			12.945,05	
TOTALE PROGRAMMA (A+B+C)	CO	43.677,27	27.050,00	12.945,05			12.945,05	
	SV							
	T	43.677,27	27.050,00	12.945,05			12.945,05	
	IN							
	T	43.677,27	27.050,00	12.945,05			12.945,05	

PARTE II - SPESA

Esercizio Finanziario 2014

Programma: 8 VIABILITA' E TRASPORTI

Interventi		Impegni ultimo esercizio chiuso	Previsioni definitive esercizio in corso	PREVISIONI DEL BILANCIO PLURIENNALE 2014 - 2016				Annotazioni
				2014	2015	2016	TOTALE	
1	2	3	4	5	6	7	8	9
TITOLO 1								
SPESE CORRENTI								
ACQUISTO DI BENI DI CONSUMO E O DI MATERIE PRIME	CO	12.400,00	15.400,00	8.983,00	1.003,73		9.986,73	
	SV							
	T	12.400,00	15.400,00	8.983,00	1.003,73		9.986,73	
PRESTAZIONI DI SERVIZI	CO	627.395,90	625.820,00	801.420,00	875.510,00	805.069,05	2.481.999,05	
	SV							
	T	627.395,90	625.820,00	801.420,00	875.510,00	805.069,05	2.481.999,05	
TRASFERIMENTI	CO	177.028,43	177.028,43	139.613,42	99.185,03	69.851,76	308.650,21	
	SV							
	T	177.028,43	177.028,43	139.613,42	99.185,03	69.851,76	308.650,21	
INTERESSI PASSIVI E ONERI FINANZIARI DIVERSI	CO	65.641,51	56.445,74	53.395,30	50.220,84	46.981,87	150.598,01	
	SV							
	T	65.641,51	56.445,74	53.395,30	50.220,84	46.981,87	150.598,01	
TOTALE TITOLO 1	CO	882.465,84	874.694,17	1.003.411,72	1.025.919,60	921.902,68	2.951.234,00	
SPESE CORRENTI (A)	SV							
	T	882.465,84	874.694,17	1.003.411,72	1.025.919,60	921.902,68	2.951.234,00	
TITOLO 2								
SPESE IN CONTO CAPITALE								
ACQUISIZIONE DI BENI IMMOBILI	IN					1.493.515,96	1.493.515,96	
TOTALE TITOLO 2	IN					1.493.515,96	1.493.515,96	
SPESE IN CONTO CAPITALE (B)	T					1.493.515,96	1.493.515,96	

BILANCIO PLURIENNALE 2014 - 2016

PARTE II - SPESA

Esercizio Finanziario 2014

Programma: 8 VIABILITA' E TRASPORTI

Interventi		Impegni ultimo esercizio chiuso	Previsioni definitive esercizio in corso	PREVISIONI DEL BILANCIO PLURIENNALE 2014 - 2016				Annotazioni
				2014	2015	2016	TOTALE	
1	2	3	4	5	6	7	8	9
TOTALE PROGRAMMA (A+B+C)	CO	882.465,84	874.694,17	1.003.411,72	1.025.919,60	921.902,68	2.951.234,00	
	SV							
	T	882.465,84	874.694,17	1.003.411,72	1.025.919,60	921.902,68	2.951.234,00	
	IN							
	T	882.465,84	874.694,17	1.003.411,72	1.025.919,60	2.415.418,64	4.444.749,96	

PARTE II - SPESA

Esercizio Finanziario 2014

Programma: 9 TERRITORIO E AMBIENTE

Interventi		Impegni ultimo esercizio chiuso	Previsioni definitive esercizio in corso	PREVISIONI DEL BILANCIO PLURIENNALE 2014 - 2016				Annotazioni
				2014	2015	2016	TOTALE	
1	2	3	4	5	6	7	8	9
TITOLO 1								
SPESE CORRENTI								
PERSONALE	CO	835.959,15	816.088,16	744.054,32	789.523,53	644.467,55	2.178.045,40	
	SV							
	T	835.959,15	816.088,16	744.054,32	789.523,53	644.467,55	2.178.045,40	
ACQUISTO DI BENI DI CONSUMO E O DI MATERIE PRIME	CO	60.155,92	50.513,65	36.286,29	25.351,88	39.638,87	101.277,04	
	SV							
	T	60.155,92	50.513,65	36.286,29	25.351,88	39.638,87	101.277,04	
PRESTAZIONI DI SERVIZI	CO	4.098.080,39	3.673.927,78	3.985.319,61	3.916.975,21	5.046.282,74	12.948.577,56	
	SV							
	T	4.098.080,39	3.673.927,78	3.985.319,61	3.916.975,21	5.046.282,74	12.948.577,56	
UTILIZZO DI BENI DI TERZI	CO	33.000,00			42.000,00	42.000,00	84.000,00	
	SV							
	T	33.000,00			42.000,00	42.000,00	84.000,00	
TRASFERIMENTI	CO		24.095,87		3.260,57	3.108,20	6.368,77	
	SV							
	T		24.095,87		3.260,57	3.108,20	6.368,77	
INTERESSI PASSIVI E ONERI FINANZIARI DIVERSI	CO	13.797,80	22.979,39	31.681,13	34.123,32	29.047,74	94.852,19	
	SV							
	T	13.797,80	22.979,39	31.681,13	34.123,32	29.047,74	94.852,19	
IMPOSTE E TASSE	CO	222.597,37	183.240,34	65.844,25	159.749,14	43.922,46	269.515,85	
	SV							
	T	222.597,37	183.240,34	65.844,25	159.749,14	43.922,46	269.515,85	
ONERI STRAORDINARI DELLA GESTIONE CORRENTE	CO		500,00					
	SV							
	T		500,00					
AMMORTAMENTI DI ESERCIZIO	CO							
	SV							
	T							

BILANCIO PLURIENNALE 2014 - 2016

PARTE II - SPESA

Esercizio Finanziario 2014

Programma: 9 TERRITORIO E AMBIENTE

Interventi		Impegni ultimo esercizio chiuso	Previsioni definitive esercizio in corso	PREVISIONI DEL BILANCIO PLURIENNALE 2014 - 2016				Annotazioni
				2014	2015	2016	TOTALE	
1	2	3	4	5	6	7	8	9
TOTALE TITOLO 1 SPESE CORRENTI (A)	CO SV T	5.263.590,63	4.771.345,19	4.863.185,60	4.970.983,65	5.848.467,56	15.682.636,81	
TITOLO 2 SPESE IN CONTO CAPITALE								
ACQUISTO DI BENI SPECIFICI PER REALIZZAZIONI IN ECONOMIA	IN	1.000,00	1.000,00	166,60			166,60	
TOTALE TITOLO 2 SPESE IN CONTO CAPITALE (B)	IN T	1.000,00 1.000,00	1.000,00 1.000,00	166,60 166,60			166,60 166,60	
TOTALE PROGRAMMA (A+B+C)	CO SV T	5.263.590,63	4.771.345,19	4.863.185,60	4.970.983,65	5.848.467,56	15.682.636,81	
	IN T	1.000,00 5.264.590,63	1.000,00 4.772.345,19	166,60 4.863.352,20			166,60 15.682.803,41	

BILANCIO PLURIENNALE 2014 - 2016

PARTE II - SPESA

Esercizio Finanziario 2014

Funzione: 01 FUNZIONI GENERALI DI AMMINISTRAZIONE, DI GESTIONE E DI CONTROLLO

Servizio: 01 ORGANI ISTITUZIONALI, PARTECIPAZIONE E DECENTRAMENTO

Interventi		Impegni ultimo esercizio chiuso	Previsioni definitive esercizio in corso	PREVISIONI DEL BILANCIO PLURIENNALE 2014 - 2016				Annotazioni
				2014	2015	2016	TOTALE	
1	2	3	4	5	6	7	8	9
PERSONALE	CO	132.240,07	108.351,00	106.418,83	106.851,68	158.582,65	371.853,16	
	SV							
	T	132.240,07	108.351,00	106.418,83	106.851,68	158.582,65	371.853,16	
ACQUISTO DI BENI DI CONSUMO E O DI MATERIE PRIME	CO	12.875,73	10.527,76	7.186,51	9.690,00	8.701,86	25.578,37	
	SV							
	T	12.875,73	10.527,76	7.186,51	9.690,00	8.701,86	25.578,37	
PRESTAZIONI DI SERVIZI	CO	361.809,42	334.850,03	321.377,06	192.667,64	211.049,48	725.094,18	
	SV							
	T	361.809,42	334.850,03	321.377,06	192.667,64	211.049,48	725.094,18	
TRASFERIMENTI	CO	12.787,18	14.787,20	2.000,00	4.734,28	5.777,20	12.511,48	
	SV							
	T	12.787,18	14.787,20	2.000,00	4.734,28	5.777,20	12.511,48	
IMPOSTE E TASSE	CO	18.319,10	18.557,71	16.587,92	14.093,78	17.784,08	48.465,78	
	SV							
	T	18.319,10	18.557,71	16.587,92	14.093,78	17.784,08	48.465,78	
TOTALE TITOLO 1 SPESE CORRENTI (A)	CO	538.031,50	487.073,70	453.570,32	328.037,38	401.895,27	1.183.502,97	
	SV							
	T	538.031,50	487.073,70	453.570,32	328.037,38	401.895,27	1.183.502,97	
TITOLO 2 SPESE IN CONTO CAPITALE								
ACQUISIZIONE DI BENI IMMOBILI	IN	15.000,00	10.000,00	10.000,00	16.479,10		26.479,10	
ACQUISIZIONE DI BENI MOBILI, MACCHINE ED ATTREZZATURE TECNICO-SCIENTIFICHE	IN		1.145,00					
TOTALE TITOLO 2 SPESE IN CONTO CAPITALE (B)	IN	15.000,00	11.145,00	10.000,00	16.479,10		26.479,10	
	T	15.000,00	11.145,00	10.000,00	16.479,10		26.479,10	

BILANCIO PLURIENNALE 2014 - 2016

PARTE II - SPESA

Esercizio Finanziario 2014

Funzione: 01 FUNZIONI GENERALI DI AMMINISTRAZIONE, DI GESTIONE E DI CONTROLLO

Servizio: 01 ORGANI ISTITUZIONALI, PARTECIPAZIONE E DECENTRAMENTO

Interventi		Impegni ultimo esercizio chiuso	Previsioni definitive esercizio in corso	PREVISIONI DEL BILANCIO PLURIENNALE 2014 - 2016				Annotazioni
				2014	2015	2016	TOTALE	
1	2	3	4	5	6	7	8	9
TOTALE SERVIZIO (A+B+C)	CO	538.031,50	487.073,70	453.570,32	328.037,38	401.895,27	1.183.502,97	
	SV							
	T	538.031,50	487.073,70	453.570,32	328.037,38	401.895,27	1.183.502,97	
	IN	15.000,00	11.145,00	10.000,00	16.479,10		26.479,10	
	T	553.031,50	498.218,70	463.570,32	344.516,48	401.895,27	1.209.982,07	

BILANCIO PLURIENNALE 2014 - 2016

PARTE II - SPESA

Esercizio Finanziario 2014

Funzione: 01 FUNZIONI GENERALI DI AMMINISTRAZIONE, DI GESTIONE E DI CONTROLLO

Servizio: 02 SEGRETERIA GENERALE, PERSONALE E ORGANIZZAZIONE

Interventi		Impegni ultimo esercizio chiuso	Previsioni definitive esercizio in corso	PREVISIONI DEL BILANCIO PLURIENNALE 2014 - 2016				Annotazioni
				2014	2015	2016	TOTALE	
1	2	3	4	5	6	7	8	9
TITOLO 1 SPESE CORRENTI								
PERSONALE	CO	678.348,28	638.960,84	608.370,86	593.213,97	546.244,21	1.747.829,04	
	SV							
	T	678.348,28	638.960,84	608.370,86	593.213,97	546.244,21	1.747.829,04	
ACQUISTO DI BENI DI CONSUMO E O DI MATERIE PRIME	CO	14.309,57	14.817,02	9.049,25	10.661,82	10.135,92	29.846,99	
	SV							
	T	14.309,57	14.817,02	9.049,25	10.661,82	10.135,92	29.846,99	
PRESTAZIONI DI SERVIZI	CO	28.615,31	24.915,31	17.506,45	21.390,28	2.305,54	41.202,27	
	SV							
	T	28.615,31	24.915,31	17.506,45	21.390,28	2.305,54	41.202,27	
UTILIZZO DI BENI DI TERZI	CO	9.688,00	9.691,50	7.391,20	6.430,27	818,75	14.640,22	
	SV							
	T	9.688,00	9.691,50	7.391,20	6.430,27	818,75	14.640,22	
IMPOSTE E TASSE	CO	37.747,48	40.568,17	40.930,27	37.710,39	35.459,70	114.100,36	
	SV							
	T	37.747,48	40.568,17	40.930,27	37.710,39	35.459,70	114.100,36	
TOTALE TITOLO 1 SPESE CORRENTI (A)	CO	768.708,64	728.952,84	683.248,03	669.406,73	594.964,12	1.947.618,88	
	SV							
	T	768.708,64	728.952,84	683.248,03	669.406,73	594.964,12	1.947.618,88	
TITOLO 2 SPESE IN CONTO CAPITALE								
ACQUISIZIONE DI BENI MOBILI, MACCHINE ED ATTREZZATURE TECNICO-SCIENTIFICHE	IN	8.900,00	10.210,62	101,00	10.172,16	6.311,31	16.584,47	
TOTALE TITOLO 2 SPESE IN CONTO CAPITALE (B)	IN	8.900,00	10.210,62	101,00	10.172,16	6.311,31	16.584,47	
	T	8.900,00	10.210,62	101,00	10.172,16	6.311,31	16.584,47	

BILANCIO PLURIENNALE 2014 - 2016

PARTE II - SPESA

Esercizio Finanziario 2014

Funzione: 01 FUNZIONI GENERALI DI AMMINISTRAZIONE, DI GESTIONE E DI CONTROLLO

Servizio: 02 SEGRETERIA GENERALE, PERSONALE E ORGANIZZAZIONE

Interventi		Impegni ultimo esercizio chiuso	Previsioni definitive esercizio in corso	PREVISIONI DEL BILANCIO PLURIENNALE 2014 - 2016				Annotazioni
				2014	2015	2016	TOTALE	
1	2	3	4	5	6	7	8	9
TOTALE SERVIZIO (A+B+C)	CO	768.708,64	728.952,84	683.248,03	669.406,73	594.964,12	1.947.618,88	
	SV							
	T	768.708,64	728.952,84	683.248,03	669.406,73	594.964,12	1.947.618,88	
	IN	8.900,00	10.210,62	101,00	10.172,16	6.311,31	16.584,47	
	T	777.608,64	739.163,46	683.349,03	679.578,89	601.275,43	1.964.203,35	

BILANCIO PLURIENNALE 2014 - 2016

PARTE II - SPESA

Esercizio Finanziario 2014

Funzione: 01 FUNZIONI GENERALI DI AMMINISTRAZIONE, DI GESTIONE E DI CONTROLLO

Servizio: 03 GESTIONE ECONOMICA, FINANZIARIA, PROGRAMMAZIONE, PROVVEDITORATO E CONTROLLO DI GESTIONE

Interventi		Impegni ultimo esercizio chiuso	Previsioni definitive esercizio in corso	PREVISIONI DEL BILANCIO PLURIENNALE 2014 - 2016				Annotazioni
				2014	2015	2016	TOTALE	
1	2	3	4	5	6	7	8	9
TITOLO 1 SPESE CORRENTI								
PERSONALE	CO	274.423,45	284.667,91	265.832,72	215.878,63	280.840,45	762.551,80	
	SV							
	T	274.423,45	284.667,91	265.832,72	215.878,63	280.840,45	762.551,80	
ACQUISTO DI BENI DI CONSUMO E O DI MATERIE PRIME	CO	27.236,35	33.000,00	26.275,61	25.062,56	18.761,80	70.099,97	
	SV			1.300,00		1.300,00	2.600,00	
	T	27.236,35	33.000,00	27.575,61	25.062,56	20.061,80	72.699,97	
PRESTAZIONI DI SERVIZI	CO	82.103,73	79.632,61	79.092,66	77.698,09	78.762,83	235.553,58	
	SV							
	T	82.103,73	79.632,61	79.092,66	77.698,09	78.762,83	235.553,58	
UTILIZZO DI BENI DI TERZI	CO	3.063,16	2.020,11	2.020,11	530,15		2.550,26	
	SV							
	T	3.063,16	2.020,11	2.020,11	530,15		2.550,26	
IMPOSTE E TASSE	CO	17.487,46	18.701,42	17.729,89	14.143,47	18.781,92	50.655,28	
	SV							
	T	17.487,46	18.701,42	17.729,89	14.143,47	18.781,92	50.655,28	
TOTALE TITOLO 1 SPESE CORRENTI (A)	CO	404.314,15	418.022,05	390.950,99	333.312,90	397.147,00	1.121.410,89	
	SV			1.300,00		1.300,00	2.600,00	
	T	404.314,15	418.022,05	392.250,99	333.312,90	398.447,00	1.124.010,89	
TITOLO 2 SPESE IN CONTO CAPITALE								
ACQUISIZIONE DI BENI MOBILI, MACCHINE ED ATTREZZATURE TECNICO-SCIENTIFICHE	IN	84.898,42	79.924,09	12.905,67	79.754,14	18.596,22	111.256,03	
TOTALE TITOLO 2 SPESE IN CONTO CAPITALE (B)	IN	84.898,42	79.924,09	12.905,67	79.754,14	18.596,22	111.256,03	
	T	84.898,42	79.924,09	12.905,67	79.754,14	18.596,22	111.256,03	

BILANCIO PLURIENNALE 2014 - 2016

PARTE II - SPESA

Esercizio Finanziario 2014

Funzione: 01 FUNZIONI GENERALI DI AMMINISTRAZIONE, DI GESTIONE E DI CONTROLLO

Servizio: 03 GESTIONE ECONOMICA, FINANZIARIA, PROGRAMMAZIONE, PROVVEDITORATO E CONTROLLO DI GESTIONE

Interventi		Impegni ultimo esercizio chiuso	Previsioni definitive esercizio in corso	PREVISIONI DEL BILANCIO PLURIENNALE 2014 - 2016				Annotazioni
				2014	2015	2016	TOTALE	
1	2	3	4	5	6	7	8	9
TITOLO 3								
SPESE PER RIMBORSO DI PRESTITI								
RIMBORSO PER ANTICIPAZIONI DI CASSA	CO SV T	1.906.273,83	5.000.000,00	5.000.000,00	7.000.000,00	10.094.582,82	22.094.582,82	
RIMBORSO DI FINANZIAMENTI A BREVE TERMINE	CO SV T	1.906.273,83	5.000.000,00	12.148.778,68	7.000.000,00	10.094.582,82	22.094.582,82	
RIMBORSO DI QUOTA CAPITALE DI MUTUI E PRESTITI	CO SV T	285.348,40	2.822.025,38	203.981,39	1.719.240,29	420.681,01	2.343.902,69	
TOTALE TITOLO 3 SPESE PER RIMBORSO DI PRESTITI (C)	CO SV T	2.191.622,23	7.822.025,38	17.352.760,07	8.719.240,29	10.515.263,83	36.587.264,19	
TOTALE SERVIZIO (A+B+C)	CO SV T IN T	2.595.936,38	8.240.047,43	17.743.711,06	9.052.553,19	10.912.410,83	37.708.675,08	
				1.300,00		1.300,00	2.600,00	
		2.595.936,38	8.240.047,43	17.745.011,06	9.052.553,19	10.913.710,83	37.711.275,08	
		84.898,42	79.924,09	12.905,67	79.754,14	18.596,22	111.256,03	
		2.680.834,80	8.319.971,52	17.757.916,73	9.132.307,33	10.932.307,05	37.822.531,11	

BILANCIO PLURIENNALE 2014 - 2016

PARTE II - SPESA

Esercizio Finanziario 2014

Funzione: 01 FUNZIONI GENERALI DI AMMINISTRAZIONE, DI GESTIONE E DI CONTROLLO

Servizio: 04 GESTIONE DELLE ENTRATE TRIBUTARIE E SERVIZI FISCALI

Interventi		Impegni ultimo esercizio chiuso	Previsioni definitive esercizio in corso	PREVISIONI DEL BILANCIO PLURIENNALE 2014 - 2016				Annotazioni
				2014	2015	2016	TOTALE	
1	2	3	4	5	6	7	8	9
TITOLO 1 SPESE CORRENTI								
PERSONALE	CO	342.181,87	380.891,28	329.679,68	343.273,31	268.467,28	941.420,27	
	SV							
	T	342.181,87	380.891,28	329.679,68	343.273,31	268.467,28	941.420,27	
ACQUISTO DI BENI DI CONSUMO E O DI MATERIE PRIME	CO	2.364,18	8.500,00	4.616,64	5.837,00	2.450,50	12.904,14	
	SV							
	T	2.364,18	8.500,00	4.616,64	5.837,00	2.450,50	12.904,14	
PRESTAZIONI DI SERVIZI	CO	146.629,81	141.385,43	119.821,18	137.180,79	92.080,77	349.082,74	
	SV							
	T	146.629,81	141.385,43	119.821,18	137.180,79	92.080,77	349.082,74	
TRASFERIMENTI	CO	2.965,11	1.194.604,14		176.695,08	177.459,64	354.154,72	
	SV							
	T	2.965,11	1.194.604,14		176.695,08	177.459,64	354.154,72	
IMPOSTE E TASSE	CO	19.221,60	21.254,06	23.088,71	37.448,29	17.935,96	78.472,96	
	SV							
	T	19.221,60	21.254,06	23.088,71	37.448,29	17.935,96	78.472,96	
ONERI STRAORDINARI DELLA GESTIONE CORRENTE	CO	3.112,54	2.308,40	784,00	441,53	4.912,00	6.137,53	
	SV							
	T	3.112,54	2.308,40	784,00	441,53	4.912,00	6.137,53	
TOTALE TITOLO 1 SPESE CORRENTI (A)	CO	516.475,11	1.748.943,31	477.990,21	700.876,00	563.306,15	1.742.172,36	
	SV							
	T	516.475,11	1.748.943,31	477.990,21	700.876,00	563.306,15	1.742.172,36	

BILANCIO PLURIENNALE 2014 - 2016

PARTE II - SPESA

Esercizio Finanziario 2014

Funzione: 01 FUNZIONI GENERALI DI AMMINISTRAZIONE, DI GESTIONE E DI CONTROLLO

Servizio: 04 GESTIONE DELLE ENTRATE TRIBUTARIE E SERVIZI FISCALI

Interventi		Impegni ultimo esercizio chiuso	Previsioni definitive esercizio in corso	PREVISIONI DEL BILANCIO PLURIENNALE 2014 - 2016				Annotazioni
				2014	2015	2016	TOTALE	
1	2	3	4	5	6	7	8	9
TOTALE SERVIZIO (A+B+C)	CO	516.475,11	1.748.943,31	477.990,21	700.876,00	563.306,15	1.742.172,36	
	SV							
	T	516.475,11	1.748.943,31	477.990,21	700.876,00	563.306,15	1.742.172,36	
	IN							
	T	516.475,11	1.748.943,31	477.990,21	700.876,00	563.306,15	1.742.172,36	

BILANCIO PLURIENNALE 2014 - 2016

PARTE II - SPESA

Esercizio Finanziario 2014

Funzione: 01 FUNZIONI GENERALI DI AMMINISTRAZIONE, DI GESTIONE E DI CONTROLLO

Servizio: 05 GESTIONE DEI BENI DEMANIALI E PATRIMONIALI

Interventi		Impegni ultimo esercizio chiuso	Previsioni definitive esercizio in corso	PREVISIONI DEL BILANCIO PLURIENNALE 2014 - 2016				Annotazioni
				2014	2015	2016	TOTALE	
1	2	3	4	5	6	7	8	9
TITOLO 1 SPESE CORRENTI								
ACQUISTO DI BENI DI CONSUMO E O DI MATERIE PRIME	CO SV T					2.000,00	2.000,00	
PRESTAZIONI DI SERVIZI	CO SV T		10.000,00	6.680,52	3.723,88	10.404,40		
TOTALE TITOLO 1 SPESE CORRENTI (A)	CO SV T		10.000,00	6.680,52	5.723,88	12.404,40		
TITOLO 2 SPESE IN CONTO CAPITALE								
ACQUISIZIONE DI BENI IMMOBILI	IN	41.981,13	17.000,00	45.398,70	16.820,00	10.802,02	73.020,72	
TOTALE TITOLO 2 SPESE IN CONTO CAPITALE (B)	IN T	41.981,13 41.981,13	17.000,00 17.000,00	45.398,70 45.398,70	16.820,00 16.820,00	10.802,02 10.802,02	73.020,72 73.020,72	
TOTALE SERVIZIO (A+B+C)	CO SV T IN T		10.000,00 10.000,00	6.680,52 6.680,52	5.723,88 5.723,88	12.404,40 12.404,40	41.981,13 41.981,13	17.000,00 27.000,00
				45.398,70	23.500,52	16.525,90	85.425,12	

BILANCIO PLURIENNALE 2014 - 2016

PARTE II - SPESA

Esercizio Finanziario 2014

Funzione: 01 FUNZIONI GENERALI DI AMMINISTRAZIONE, DI GESTIONE E DI CONTROLLO

Servizio: 06 UFFICIO TECNICO

Interventi		Impegni ultimo esercizio chiuso	Previsioni definitive esercizio in corso	PREVISIONI DEL BILANCIO PLURIENNALE 2014 - 2016				Annotazioni
				2014	2015	2016	TOTALE	
1	2	3	4	5	6	7	8	9
TITOLO 1 SPESE CORRENTI								
PERSONALE	CO	667.549,30	673.752,37	644.805,37	627.724,75	563.133,17	1.835.663,29	
	SV							
	T	667.549,30	673.752,37	644.805,37	627.724,75	563.133,17	1.835.663,29	
ACQUISTO DI BENI DI CONSUMO E O DI MATERIE PRIME	CO	30.430,09	30.433,00	25.652,36	16.157,86	17.450,00	59.260,22	
	SV							
	T	30.430,09	30.433,00	25.652,36	16.157,86	17.450,00	59.260,22	
PRESTAZIONI DI SERVIZI	CO	75.483,72	77.987,66	76.275,15	68.560,09	67.307,67	212.142,91	
	SV							
	T	75.483,72	77.987,66	76.275,15	68.560,09	67.307,67	212.142,91	
IMPOSTE E TASSE	CO	35.525,36	37.150,12	42.042,52	37.631,48	32.744,72	112.418,72	
	SV							
	T	35.525,36	37.150,12	42.042,52	37.631,48	32.744,72	112.418,72	
TOTALE TITOLO 1 SPESE CORRENTI (A)	CO	808.988,47	819.323,15	788.775,40	750.074,18	680.635,56	2.219.485,14	
	SV							
	T	808.988,47	819.323,15	788.775,40	750.074,18	680.635,56	2.219.485,14	
TITOLO 2 SPESE IN CONTO CAPITALE								
ACQUISIZIONE DI BENI IMMOBILI	IN		3.057.647,45	258.227,61	1.000.885,07		1.259.112,68	
ACQUISIZIONE DI BENI MOBILI, MACCHINE ED ATTREZZATURE TECNICO-SCIENTIFICHE	IN	5.000,00	12.000,00		3.801,27	2.000,00	5.801,27	
TOTALE TITOLO 2 SPESE IN CONTO CAPITALE (B)	IN	5.000,00	3.069.647,45	258.227,61	1.004.686,34	2.000,00	1.264.913,95	
	T	5.000,00	3.069.647,45	258.227,61	1.004.686,34	2.000,00	1.264.913,95	

PARTE II - SPESA

Esercizio Finanziario 2014

Funzione: 01 FUNZIONI GENERALI DI AMMINISTRAZIONE, DI GESTIONE E DI CONTROLLO

Servizio: 06 UFFICIO TECNICO

Interventi		Impegni ultimo esercizio chiuso	Previsioni definitive esercizio in corso	PREVISIONI DEL BILANCIO PLURIENNALE 2014 - 2016				Annotazioni
				2014	2015	2016	TOTALE	
1	2	3	4	5	6	7	8	9
TOTALE SERVIZIO (A+B+C)	CO	808.988,47	819.323,15	788.775,40	750.074,18	680.635,56	2.219.485,14	
	SV							
	T	808.988,47	819.323,15	788.775,40	750.074,18	680.635,56	2.219.485,14	
	IN	5.000,00	3.069.647,45	258.227,61	1.004.686,34	2.000,00	1.264.913,95	
	T	813.988,47	3.888.970,60	1.047.003,01	1.754.760,52	682.635,56	3.484.399,09	

BILANCIO PLURIENNALE 2014 - 2016

PARTE II - SPESA

Esercizio Finanziario 2014

Funzione: 01 FUNZIONI GENERALI DI AMMINISTRAZIONE, DI GESTIONE E DI CONTROLLO

Servizio: 07 ANAGRAFE, STATO CIVILE, ELETTORALE, LEVA E SERVIZIO STATISTICO

Interventi		Impegni ultimo esercizio chiuso	Previsioni definitive esercizio in corso	PREVISIONI DEL BILANCIO PLURIENNALE 2014 - 2016				Annotazioni
				2014	2015	2016	TOTALE	
1	2	3	4	5	6	7	8	9
TITOLO 1 SPESE CORRENTI								
PERSONALE	CO	398.518,75	358.244,64	332.355,81	332.639,31	385.289,55	1.050.284,67	
	SV T	398.518,75	358.244,64	332.355,81	332.639,31	385.289,55	1.050.284,67	
ACQUISTO DI BENI DI CONSUMO E O DI MATERIE PRIME	CO	7.223,00	7.223,00	4.059,96	5.356,29	133.593,84	143.010,09	
	SV T	7.223,00	7.223,00	4.059,96	5.356,29	133.593,84	143.010,09	
PRESTAZIONI DI SERVIZI	CO	50.037,70	45.284,79	40.578,33	40.606,71	43.125,78	124.310,82	
	SV T	50.037,70	45.284,79	40.578,33	40.606,71	43.125,78	124.310,82	
IMPOSTE E TASSE	CO	30.059,19	31.341,34	23.945,21	22.088,05	24.328,90	70.362,16	
	SV T	30.059,19	31.341,34	23.945,21	22.088,05	24.328,90	70.362,16	
TOTALE TITOLO 1 SPESE CORRENTI (A)	CO	485.838,64	442.093,77	400.939,31	400.690,36	586.338,07	1.387.967,74	
	SV T	485.838,64	442.093,77	400.939,31	400.690,36	586.338,07	1.387.967,74	
TOTALE SERVIZIO (A+B+C)	CO	485.838,64	442.093,77	400.939,31	400.690,36	586.338,07	1.387.967,74	
	SV							
	T	485.838,64	442.093,77	400.939,31	400.690,36	586.338,07	1.387.967,74	
	IN T	485.838,64	442.093,77	400.939,31	400.690,36	586.338,07	1.387.967,74	

BILANCIO PLURIENNALE 2014 - 2016

PARTE II - SPESA

Esercizio Finanziario 2014

Funzione: 01 FUNZIONI GENERALI DI AMMINISTRAZIONE, DI GESTIONE E DI CONTROLLO

Servizio: 08 ALTRI SERVIZI GENERALI

Interventi		Impegni ultimo esercizio chiuso	Previsioni definitive esercizio in corso	PREVISIONI DEL BILANCIO PLURIENNALE 2014 - 2016				Annotazioni
				2014	2015	2016	TOTALE	
1	2	3	4	5	6	7	8	9
TITOLO 1								
SPESE CORRENTI								
PERSONALE	CO	1.040.521,03	976.220,00	547.843,50	1.053.397,16	1.301.962,36	2.903.203,02	
	SV							
	T	1.040.521,03	976.220,00	547.843,50	1.053.397,16	1.301.962,36	2.903.203,02	
ACQUISTO DI BENI DI CONSUMO E O DI MATERIE PRIME	CO	2.300,00	2.000,00	499,12			499,12	
	SV							
	T	2.300,00	2.000,00	499,12			499,12	
PRESTAZIONI DI SERVIZI	CO	199.000,55	210.540,17	127.998,71	181.586,14	178.674,80	488.259,65	
	SV							
	T	199.000,55	210.540,17	127.998,71	181.586,14	178.674,80	488.259,65	
UTILIZZO DI BENI DI TERZI	CO	45.770,00	46.000,00	45.770,00	43.480,00	43.480,00	132.730,00	
	SV							
	T	45.770,00	46.000,00	45.770,00	43.480,00	43.480,00	132.730,00	
INTERESSI PASSIVI E ONERI FINANZIARI DIVERSI	CO	62.869,56	53.000,00	103.366,78	297.265,58	270.734,53	671.366,89	
	SV							
	T	62.869,56	53.000,00	103.366,78	297.265,58	270.734,53	671.366,89	
IMPOSTE E TASSE	CO	47.000,00	79.256,01	30.968,65	91.500,00	128.878,30	251.346,95	
	SV							
	T	47.000,00	79.256,01	30.968,65	91.500,00	128.878,30	251.346,95	
ONERI STRAORDINARI DELLA GESTIONE CORRENTE	CO	666.331,91	264.000,00	4.285.755,11	485,00	11.884,48	4.298.124,59	
	SV							
	T	666.331,91	264.000,00	4.285.755,11	485,00	11.884,48	4.298.124,59	
FONDO SVALUTAZIONE CREDITI	CO		975.905,00		1.560.000,00	2.000.000,00	3.560.000,00	
	SV							
	T		975.905,00		1.560.000,00	2.000.000,00	3.560.000,00	

PARTE II - SPESA

Esercizio Finanziario 2014

Funzione: 01 FUNZIONI GENERALI DI AMMINISTRAZIONE, DI GESTIONE E DI CONTROLLO

Servizio: 08 ALTRI SERVIZI GENERALI

Interventi		Impegni ultimo esercizio chiuso	Previsioni definitive esercizio in corso	PREVISIONI DEL BILANCIO PLURIENNALE 2014 - 2016				Annotazioni
				2014	2015	2016	TOTALE	
1	2	3	4	5	6	7	8	9
FONDO DI RISERVA	CO		41.000,00	82.836,88	2.560.198,22	2.717.469,12	5.360.504,22	
	SV							
	T		41.000,00	82.836,88	2.560.198,22	2.717.469,12	5.360.504,22	
TOTALE TITOLO 1 SPESE CORRENTI (A)	CO	2.063.793,05	2.647.921,18	5.225.038,75	5.787.912,10	6.653.083,59	17.666.034,44	
	SV							
	T	2.063.793,05	2.647.921,18	5.225.038,75	5.787.912,10	6.653.083,59	17.666.034,44	
TOTALE SERVIZIO (A+B+C)	CO	2.063.793,05	2.647.921,18	5.225.038,75	5.787.912,10	6.653.083,59	17.666.034,44	
	SV							
	T	2.063.793,05	2.647.921,18	5.225.038,75	5.787.912,10	6.653.083,59	17.666.034,44	
	IN							
	T	2.063.793,05	2.647.921,18	5.225.038,75	5.787.912,10	6.653.083,59	17.666.034,44	

BILANCIO PLURIENNALE 2014 - 2016

PARTE II - SPESA

Esercizio Finanziario 2014

Funzione: 02 FUNZIONI RELATIVE ALLA GIUSTIZIA

Servizio: 01 UFFICI GIUDIZIARI

Interventi		Impegni ultimo esercizio chiuso	Previsioni definitive esercizio in corso	PREVISIONI DEL BILANCIO PLURIENNALE 2014 - 2016				Annotazioni
				2014	2015	2016	TOTALE	
1	2	3	4	5	6	7	8	9
TITOLO 1 SPESE CORRENTI								
PRESTAZIONI DI SERVIZI	CO	93.807,50	101.632,51	81.935,92	90.268,72	79.174,56	251.379,20	
	SV							
	T	93.807,50	101.632,51	81.935,92	90.268,72	79.174,56	251.379,20	
INTERESSI PASSIVI E ONERI FINANZIARI DIVERSI	CO	23.883,17	22.285,47	20.640,65	18.919,30	17.117,84	56.677,79	
	SV							
	T	23.883,17	22.285,47	20.640,65	18.919,30	17.117,84	56.677,79	
TOTALE TITOLO 1 SPESE CORRENTI (A)								
	CO	117.690,67	123.917,98	102.576,57	109.188,02	96.292,40	308.056,99	
	SV							
	T	117.690,67	123.917,98	102.576,57	109.188,02	96.292,40	308.056,99	
TOTALE SERVIZIO (A+B+C)								
	CO	117.690,67	123.917,98	102.576,57	109.188,02	96.292,40	308.056,99	
	SV							
	T	117.690,67	123.917,98	102.576,57	109.188,02	96.292,40	308.056,99	
	IN							
	T	117.690,67	123.917,98	102.576,57	109.188,02	96.292,40	308.056,99	

BILANCIO PLURIENNALE 2014 - 2016

PARTE II - SPESA

Esercizio Finanziario 2014

Funzione: 02 FUNZIONI RELATIVE ALLA GIUSTIZIA
 Servizio: 02 CASA CIRCONDARIALE E ALTRI SERVIZI

Interventi		Impegni ultimo esercizio chiuso	Previsioni definitive esercizio in corso	PREVISIONI DEL BILANCIO PLURIENNALE 2014 - 2016				Annotazioni
				2014	2015	2016	TOTALE	
1	2	3	4	5	6	7	8	9
TITOLO 1 SPESE CORRENTI								
PERSONALE	CO	152.938,92	158.857,03	131.583,70	157.029,18	71.514,73	360.127,61	
	SV							
	T	152.938,92	158.857,03	131.583,70	157.029,18	71.514,73	360.127,61	
ACQUISTO DI BENI DI CONSUMO E O DI MATERIE PRIME	CO	1.800,00	1.800,00	1.195,10	1.798,99	2.970,88	5.964,97	
	SV							
	T	1.800,00	1.800,00	1.195,10	1.798,99	2.970,88	5.964,97	
PRESTAZIONI DI SERVIZI	CO	23.248,80	49.566,06	24.563,91	28.723,35	49.250,00	102.537,26	
	SV							
	T	23.248,80	49.566,06	24.563,91	28.723,35	49.250,00	102.537,26	
INTERESSI PASSIVI E ONERI FINANZIARI DIVERSI	CO	12.301,59	11.551,88	10.767,55	9.947,06	9.088,67	29.803,28	
	SV							
	T	12.301,59	11.551,88	10.767,55	9.947,06	9.088,67	29.803,28	
IMPOSTE E TASSE	CO	8.834,40	8.851,10	8.786,52	8.821,94	4.785,64	22.394,10	
	SV							
	T	8.834,40	8.851,10	8.786,52	8.821,94	4.785,64	22.394,10	
ONERI STRAORDINARI DELLA GESTIONE CORRENTE	CO	4.000,00	4.000,00	3.625,44	217,50	5.000,00	8.842,94	
	SV							
	T	4.000,00	4.000,00	3.625,44	217,50	5.000,00	8.842,94	
TOTALE TITOLO 1 SPESE CORRENTI (A)	CO	203.123,71	234.626,07	180.522,22	206.538,02	142.609,92	529.670,16	
	SV							
	T	203.123,71	234.626,07	180.522,22	206.538,02	142.609,92	529.670,16	

BILANCIO PLURIENNALE 2014 - 2016

PARTE II - SPESA

Esercizio Finanziario 2014

Funzione: 02 FUNZIONI RELATIVE ALLA GIUSTIZIA
 Servizio: 02 CASA CIRCONDARIALE E ALTRI SERVIZI

Interventi		Impegni ultimo esercizio chiuso	Previsioni definitive esercizio in corso	PREVISIONI DEL BILANCIO PLURIENNALE 2014 - 2016				Annotazioni
				2014	2015	2016	TOTALE	
1	2	3	4	5	6	7	8	9
TOTALE SERVIZIO (A+B+C)	CO	203.123,71	234.626,07	180.522,22	206.538,02	142.609,92	529.670,16	
	SV							
	T	203.123,71	234.626,07	180.522,22	206.538,02	142.609,92	529.670,16	
	IN							
	T	203.123,71	234.626,07	180.522,22	206.538,02	142.609,92	529.670,16	

BILANCIO PLURIENNALE 2014 - 2016

PARTE II - SPESA

Esercizio Finanziario 2014

Funzione: 03 FUNZIONI DI POLIZIA LOCALE

Servizio: 01 POLIZIA MUNICIPALE

Interventi		Impegni ultimo esercizio chiuso	Previsioni definitive esercizio in corso	PREVISIONI DEL BILANCIO PLURIENNALE 2014 - 2016				Annotazioni
				2014	2015	2016	TOTALE	
1	2	3	4	5	6	7	8	9
TITOLO 1 SPESE CORRENTI								
PERSONALE	CO	561.254,71	562.867,82	565.054,64	459.180,54	427.805,50	1.452.040,68	
	SV							
	T	561.254,71	562.867,82	565.054,64	459.180,54	427.805,50	1.452.040,68	
ACQUISTO DI BENI DI CONSUMO E O DI MATERIE PRIME	CO	31.920,81	47.422,00	22.241,11	12.968,00	13.402,48	48.611,59	
	SV							
	T	31.920,81	47.422,00	22.241,11	12.968,00	13.402,48	48.611,59	
PRESTAZIONI DI SERVIZI	CO	43.189,72	48.678,59	26.924,09	14.483,37	19.526,68	60.934,14	
	SV							
	T	43.189,72	48.678,59	26.924,09	14.483,37	19.526,68	60.934,14	
UTILIZZO DI BENI DI TERZI	CO	5.478,00	5.500,00					
	SV							
	T	5.478,00	5.500,00					
IMPOSTE E TASSE	CO	30.892,91	37.465,57	37.666,88	29.870,32	28.231,01	95.768,21	
	SV							
	T	30.892,91	37.465,57	37.666,88	29.870,32	28.231,01	95.768,21	
ONERI STRAORDINARI DELLA GESTIONE CORRENTE	CO	1.639,90	1.684,37	1.327,90	226,25		1.554,15	
	SV							
	T	1.639,90	1.684,37	1.327,90	226,25		1.554,15	
TOTALE TITOLO 1 SPESE CORRENTI (A)	CO	674.376,05	703.618,35	653.214,62	516.728,48	488.965,67	1.658.908,77	
	SV							
	T	674.376,05	703.618,35	653.214,62	516.728,48	488.965,67	1.658.908,77	
TITOLO 2 SPESE IN CONTO CAPITALE								

BILANCIO PLURIENNALE 2014 - 2016

PARTE II - SPESA

Esercizio Finanziario 2014

Funzione: 03 FUNZIONI DI POLIZIA LOCALE

Servizio: 01 POLIZIA MUNICIPALE

Interventi		Impegni ultimo esercizio chiuso	Previsioni definitive esercizio in corso	PREVISIONI DEL BILANCIO PLURIENNALE 2014 - 2016				Annotazioni
				2014	2015	2016	TOTALE	
1	2	3	4	5	6	7	8	9
ACQUISIZIONE DI BENI MOBILI, MACCHINE ED ATTREZZATURE TECNICO-SCIENTIFICHE	IN	19.999,49	10.000,00	1.211,38	10.000,00	9.879,60	21.090,98	
TOTALE TITOLO 2	IN	19.999,49	10.000,00	1.211,38	10.000,00	9.879,60	21.090,98	
SPESE IN CONTO CAPITALE (B)	T	19.999,49	10.000,00	1.211,38	10.000,00	9.879,60	21.090,98	
TOTALE SERVIZIO (A+B+C)	CO	674.376,05	703.618,35	653.214,62	516.728,48	488.965,67	1.658.908,77	
	SV							
	T	674.376,05	703.618,35	653.214,62	516.728,48	488.965,67	1.658.908,77	
	IN	19.999,49	10.000,00	1.211,38	10.000,00	9.879,60	21.090,98	
	T	694.375,54	713.618,35	654.426,00	526.728,48	498.845,27	1.679.999,75	

BILANCIO PLURIENNALE 2014 - 2016

PARTE II - SPESA

Esercizio Finanziario 2014

Funzione: 04 FUNZIONI DI ISTRUZIONE PUBBLICA

Servizio: 01 SCUOLA MATERNA

Interventi		Impegni ultimo esercizio chiuso	Previsioni definitive esercizio in corso	PREVISIONI DEL BILANCIO PLURIENNALE 2014 - 2016				Annotazioni
				2014	2015	2016	TOTALE	
1	2	3	4	5	6	7	8	9
TITOLO 1 SPESE CORRENTI								
PERSONALE	CO	420.075,50	349.569,51	344.353,39	345.324,45	278.234,35	967.912,19	
	SV							
	T	420.075,50	349.569,51	344.353,39	345.324,45	278.234,35	967.912,19	
ACQUISTO DI BENI DI CONSUMO E O DI MATERIE PRIME	CO	10.000,00	14.000,00	16.036,10	13.276,96	10.237,80	39.550,86	
	SV							
	T	10.000,00	14.000,00	16.036,10	13.276,96	10.237,80	39.550,86	
PRESTAZIONI DI SERVIZI	CO	15.500,00	14.000,00	12.484,70	12.599,23	13.670,43	38.754,36	
	SV							
	T	15.500,00	14.000,00	12.484,70	12.599,23	13.670,43	38.754,36	
IMPOSTE E TASSE	CO	25.344,78	25.919,43	23.082,89	22.439,11	17.290,35	62.812,35	
	SV							
	T	25.344,78	25.919,43	23.082,89	22.439,11	17.290,35	62.812,35	
TOTALE TITOLO 1 SPESE CORRENTI (A)	CO	470.920,28	403.488,94	395.957,08	393.639,75	319.432,93	1.109.029,76	
	SV							
	T	470.920,28	403.488,94	395.957,08	393.639,75	319.432,93	1.109.029,76	
TITOLO 2 SPESE IN CONTO CAPITALE								
ACQUISIZIONE DI BENI IMMOBILI	IN				281.000,00		281.000,00	
TOTALE TITOLO 2 SPESE IN CONTO CAPITALE (B)	IN				281.000,00		281.000,00	
	T				281.000,00		281.000,00	

BILANCIO PLURIENNALE 2014 - 2016

PARTE II - SPESA

Esercizio Finanziario 2014

Funzione: 04 FUNZIONI DI ISTRUZIONE PUBBLICA

Servizio: 01 SCUOLA MATERNA

Interventi		Impegni ultimo esercizio chiuso	Previsioni definitive esercizio in corso	PREVISIONI DEL BILANCIO PLURIENNALE 2014 - 2016				Annotazioni
				2014	2015	2016	TOTALE	
1	2	3	4	5	6	7	8	9
TOTALE SERVIZIO (A+B+C)	CO	470.920,28	403.488,94	395.957,08	393.639,75	319.432,93	1.109.029,76	
	SV							
	T	470.920,28	403.488,94	395.957,08	393.639,75	319.432,93	1.109.029,76	
	IN					281.000,00	281.000,00	
	T	470.920,28	403.488,94	395.957,08	674.639,75	319.432,93	1.390.029,76	

BILANCIO PLURIENNALE 2014 - 2016

PARTE II - SPESA

Esercizio Finanziario 2014

Funzione: 04 FUNZIONI DI ISTRUZIONE PUBBLICA

Servizio: 02 ISTRUZIONE ELEMENTARE

Interventi		Impegni ultimo esercizio chiuso	Previsioni definitive esercizio in corso	PREVISIONI DEL BILANCIO PLURIENNALE 2014 - 2016				Annotazioni
				2014	2015	2016	TOTALE	
1	2	3	4	5	6	7	8	9
TITOLO 1 SPESE CORRENTI								
PERSONALE	CO	359.809,80	362.394,79	340.903,66	274.894,53	254.630,90	870.429,09	
	SV							
	T	359.809,80	362.394,79	340.903,66	274.894,53	254.630,90	870.429,09	
ACQUISTO DI BENI DI CONSUMO E O DI MATERIE PRIME	CO	36.693,57	36.700,00	39.599,82	27.588,40	22.030,10	89.218,32	
	SV							
	T	36.693,57	36.700,00	39.599,82	27.588,40	22.030,10	89.218,32	
PRESTAZIONI DI SERVIZI	CO	89.042,59	70.357,37	65.190,51	65.190,51	65.615,16	195.996,18	
	SV							
	T	89.042,59	70.357,37	65.190,51	65.190,51	65.615,16	195.996,18	
UTILIZZO DI BENI DI TERZI	CO	19.396,07	16.019,13	16.019,13			16.019,13	
	SV							
	T	19.396,07	16.019,13	16.019,13			16.019,13	
IMPOSTE E TASSE	CO	22.432,19	24.712,53	23.514,07	18.383,23	17.801,48	59.698,78	
	SV							
	T	22.432,19	24.712,53	23.514,07	18.383,23	17.801,48	59.698,78	
TOTALE TITOLO 1 SPESE CORRENTI (A)	CO	527.374,22	510.183,82	485.227,19	386.056,67	360.077,64	1.231.361,50	
	SV							
	T	527.374,22	510.183,82	485.227,19	386.056,67	360.077,64	1.231.361,50	
TOTALE SERVIZIO (A+B+C)	CO	527.374,22	510.183,82	485.227,19	386.056,67	360.077,64	1.231.361,50	
	SV							
	T	527.374,22	510.183,82	485.227,19	386.056,67	360.077,64	1.231.361,50	
	IN							
	T	527.374,22	510.183,82	485.227,19	386.056,67	360.077,64	1.231.361,50	

BILANCIO PLURIENNALE 2014 - 2016

PARTE II - SPESA

Esercizio Finanziario 2014

Funzione: 04 FUNZIONI DI ISTRUZIONE PUBBLICA

Servizio: 03 ISTRUZIONE MEDIA

Interventi		Impegni ultimo esercizio chiuso	Previsioni definitive esercizio in corso	PREVISIONI DEL BILANCIO PLURIENNALE 2014 - 2016				Annotazioni
				2014	2015	2016	TOTALE	
1	2	3	4	5	6	7	8	9
TITOLO 1 SPESE CORRENTI								
ACQUISTO DI BENI DI CONSUMO E O DI MATERIE PRIME	CO	6.000,00	6.000,00	9.575,39	2.000,00	1.995,00	13.570,39	
	SV							
	T	6.000,00	6.000,00	9.575,39	2.000,00	1.995,00	13.570,39	
PRESTAZIONI DI SERVIZI	CO	47.552,50	43.552,50	43.294,53	43.294,53	43.294,53	129.883,59	
	SV							
	T	47.552,50	43.552,50	43.294,53	43.294,53	43.294,53	129.883,59	
TRASFERIMENTI	CO	33.999,94	38.373,01	3.999,91	241.062,32	139.417,85	384.480,08	
	SV							
	T	33.999,94	38.373,01	3.999,91	241.062,32	139.417,85	384.480,08	
TOTALE TITOLO 1 SPESE CORRENTI (A)	CO	87.552,44	87.925,51	56.869,83	286.356,85	184.707,38	527.934,06	
	SV							
	T	87.552,44	87.925,51	56.869,83	286.356,85	184.707,38	527.934,06	
TOTALE SERVIZIO (A+B+C)	CO	87.552,44	87.925,51	56.869,83	286.356,85	184.707,38	527.934,06	
	SV							
	T	87.552,44	87.925,51	56.869,83	286.356,85	184.707,38	527.934,06	
	IN							
	T	87.552,44	87.925,51	56.869,83	286.356,85	184.707,38	527.934,06	

BILANCIO PLURIENNALE 2014 - 2016

PARTE II - SPESA

Esercizio Finanziario 2014

Funzione: 04 FUNZIONI DI ISTRUZIONE PUBBLICA
 Servizio: 04 ISTRUZIONE SECONDARIA SUPERIORE

Interventi		Impegni ultimo esercizio chiuso	Previsioni definitive esercizio in corso	PREVISIONI DEL BILANCIO PLURIENNALE 2014 - 2016				Annotazioni
				2014	2015	2016	TOTALE	
1	2	3	4	5	6	7	8	9
TITOLO 1 SPESE CORRENTI								
TRASFERIMENTI	CO	20.300,00	20.300,00	15.950,81			15.950,81	
	SV							
	T	20.300,00	20.300,00	15.950,81			15.950,81	
TOTALE TITOLO 1 SPESE CORRENTI (A)	CO	20.300,00	20.300,00	15.950,81			15.950,81	
	SV							
	T	20.300,00	20.300,00	15.950,81			15.950,81	
TOTALE SERVIZIO (A+B+C)	CO	20.300,00	20.300,00	15.950,81			15.950,81	
	SV							
	T	20.300,00	20.300,00	15.950,81			15.950,81	
	IN							
	T	20.300,00	20.300,00	15.950,81			15.950,81	

BILANCIO PLURIENNALE 2014 - 2016

PARTE II - SPESA

Esercizio Finanziario 2014

Funzione: 04 FUNZIONI DI ISTRUZIONE PUBBLICA

Servizio: 05 ASSISTENZA SCOLASTICA, TRASPORTO, REFEZIONE E ALTRI SERVIZI

Interventi		Impegni ultimo esercizio chiuso	Previsioni definitive esercizio in corso	PREVISIONI DEL BILANCIO PLURIENNALE 2014 - 2016				Annotazioni
				2014	2015	2016	TOTALE	
1	2	3	4	5	6	7	8	9
TITOLO 1 SPESE CORRENTI								
PERSONALE	CO SV T	195.687,04	180.243,57	165.866,04	166.390,10	164.312,10	496.568,24	
ACQUISTO DI BENI DI CONSUMO E O DI MATERIE PRIME	CO SV T	792,50	1.780,00	301,18	1.335,00	1.090,00	2.726,18	
PRESTAZIONI DI SERVIZI	CO SV T	49.275,72	54.399,43	31.115,63	13.022,90	9.453,08	53.591,61	
TRASFERIMENTI	CO SV T	21.000,00	24.000,00	500,00			500,00	
IMPOSTE E TASSE	CO SV T	12.745,10	13.216,84	10.912,48	10.964,75	10.810,29	32.687,52	
TOTALE TITOLO 1 SPESE CORRENTI (A)	CO SV T	279.500,36	273.639,84	208.695,33	191.712,75	185.665,47	586.073,55	
TITOLO 2 SPESE IN CONTO CAPITALE								
ACQUISIZIONE DI BENI IMMOBILI	IN	50.000,00	252.939,65	47.808,00	12.939,65	145.800,00	206.547,65	
ACQUISIZIONE DI BENI MOBILI, MACCHINE ED ATTREZZATURE TECNICO-SCIENTIFICHE	IN		5.000,00	5.000,00	5.000,00	4.796,34	14.796,34	

BILANCIO PLURIENNALE 2014 - 2016

PARTE II - SPESA

Esercizio Finanziario 2014

Funzione: 04 FUNZIONI DI ISTRUZIONE PUBBLICA

Servizio: 05 ASSISTENZA SCOLASTICA, TRASPORTO, REFEZIONE E ALTRI SERVIZI

Interventi		Impegni ultimo esercizio chiuso	Previsioni definitive esercizio in corso	PREVISIONI DEL BILANCIO PLURIENNALE 2014 - 2016				Annotazioni
				2014	2015	2016	TOTALE	
1	2	3	4	5	6	7	8	9
TOTALE TITOLO 2	IN	50.000,00	257.939,65	52.808,00	17.939,65	150.596,34	221.343,99	
SPESE IN CONTO CAPITALE (B)	T	50.000,00	257.939,65	52.808,00	17.939,65	150.596,34	221.343,99	
PERSONALE	CO	158.354,59	125.363,59	120.131,74	119.556,48	160.432,62	400.120,84	
	SV							
	T	158.354,59	125.363,59	120.131,74	119.556,48	160.432,62	400.120,84	
ACQUISTO DI BENI DI CONSUMO E O DI MATERIE PRIME	CO	3.289,30	4.789,30	4.789,30	3.966,00	4.829,06	13.584,36	
	SV							
	T	3.289,30	4.789,30	4.789,30	3.966,00	4.829,06	13.584,36	
PRESTAZIONI DI SERVIZI	CO	10.122,50	10.122,50	7.752,87	7.752,87	7.752,87	23.258,61	
	SV							
	T	10.122,50	10.122,50	7.752,87	7.752,87	7.752,87	23.258,61	
UTILIZZO DI BENI DI TERZI	CO		2.486,70					
	SV							
	T		2.486,70					
TRASFERIMENTI	CO	903,50	1.500,00	1.500,00	1.500,00	1.000,00	4.000,00	
	SV							
	T	903,50	1.500,00	1.500,00	1.500,00	1.000,00	4.000,00	
IMPOSTE E TASSE	CO	10.079,32	10.650,52	7.799,41	7.798,70	10.717,24	26.315,35	
	SV							
	T	10.079,32	10.650,52	7.799,41	7.798,70	10.717,24	26.315,35	
TOTALE TITOLO 1	CO	182.749,21	154.912,61	141.973,32	140.574,05	184.731,79	467.279,16	
SPESE CORRENTI (A)	SV							
	T	182.749,21	154.912,61	141.973,32	140.574,05	184.731,79	467.279,16	
TITOLO 2								
SPESE IN CONTO CAPITALE								
ACQUISIZIONE DI BENI IMMOBILI	IN					92.896,89	92.896,89	

BILANCIO PLURIENNALE 2014 - 2016

PARTE II - SPESA

Esercizio Finanziario 2014

Funzione: 05 FUNZIONI RELATIVE ALLA CULTURA ED AI BENI CULTURALI

Servizio: 01 BIBLIOTECHE, MUSEI E PINACOTECHE

Interventi		Impegni ultimo esercizio chiuso	Previsioni definitive esercizio in corso	PREVISIONI DEL BILANCIO PLURIENNALE 2014 - 2016				Annotazioni
				2014	2015	2016	TOTALE	
1	2	3	4	5	6	7	8	9
ACQUISIZIONE DI BENI MOBILI, MACCHINE ED ATTREZZATURE TECNICO-SCIENTIFICHE	IN	3.448,50	5.000,00	4.556,00	496,00	995,00	6.047,00	
TOTALE TITOLO 2	IN	3.448,50	5.000,00	4.556,00	496,00	93.891,89	98.943,89	
SPESE IN CONTO CAPITALE (B)	T	3.448,50	5.000,00	4.556,00	496,00	93.891,89	98.943,89	
TOTALE SERVIZIO (A+B+C)	CO	182.749,21	154.912,61	141.973,32	140.574,05	184.731,79	467.279,16	
	SV							
	T	182.749,21	154.912,61	141.973,32	140.574,05	184.731,79	467.279,16	
	IN	3.448,50	5.000,00	4.556,00	496,00	93.891,89	98.943,89	
	T	186.197,71	159.912,61	146.529,32	141.070,05	278.623,68	566.223,05	

PARTE II - SPESA

Esercizio Finanziario 2014

Funzione: 05 FUNZIONI RELATIVE ALLA CULTURA ED AI BENI CULTURALI

Servizio: 02 TEATRI, ATTIVITA' CULTURALI E SERVIZI DIVERSI NEL SETTORE CULTURALE

Interventi		Impegni ultimo esercizio chiuso	Previsioni definitive esercizio in corso	PREVISIONI DEL BILANCIO PLURIENNALE 2014 - 2016				Annotazioni
				2014	2015	2016	TOTALE	
1	2	3	4	5	6	7	8	9
TITOLO 1 SPESE CORRENTI								
PERSONALE	CO	124.825,40	107.310,65	104.256,77	101.669,73	100.926,13	306.852,63	
	SV							
	T	124.825,40	107.310,65	104.256,77	101.669,73	100.926,13	306.852,63	
ACQUISTO DI BENI DI CONSUMO E O DI MATERIE PRIME	CO	3.829,50	3.830,00	885,90	247,00	207,00	1.339,90	
	SV							
	T	3.829,50	3.830,00	885,90	247,00	207,00	1.339,90	
PRESTAZIONI DI SERVIZI	CO	13.500,00	16.507,00	9.899,23	5.599,23	5.599,23	21.097,69	
	SV							
	T	13.500,00	16.507,00	9.899,23	5.599,23	5.599,23	21.097,69	
TRASFERIMENTI	CO	41.350,00	39.600,00		2.000,00		2.000,00	
	SV							
	T	41.350,00	39.600,00		2.000,00		2.000,00	
IMPOSTE E TASSE	CO	8.337,76	8.899,59	6.744,07	6.767,19	6.705,53	20.216,79	
	SV							
	T	8.337,76	8.899,59	6.744,07	6.767,19	6.705,53	20.216,79	
TOTALE TITOLO 1 SPESE CORRENTI (A)	CO	191.842,66	176.147,24	121.785,97	116.283,15	113.437,89	351.507,01	
	SV							
	T	191.842,66	176.147,24	121.785,97	116.283,15	113.437,89	351.507,01	
TITOLO 2 SPESE IN CONTO CAPITALE								
ACQUISIZIONE DI BENI IMMOBILI	IN			10.000,00			10.000,00	
TOTALE TITOLO 2 SPESE IN CONTO CAPITALE (B)	IN			10.000,00			10.000,00	
	T			10.000,00			10.000,00	

BILANCIO PLURIENNALE 2014 - 2016

PARTE II - SPESA

Esercizio Finanziario 2014

Funzione: 05 FUNZIONI RELATIVE ALLA CULTURA ED AI BENI CULTURALI

Servizio: 02 TEATRI, ATTIVITA' CULTURALI E SERVIZI DIVERSI NEL SETTORE CULTURALE

Interventi		Impegni ultimo esercizio chiuso	Previsioni definitive esercizio in corso	PREVISIONI DEL BILANCIO PLURIENNALE 2014 - 2016				Annotazioni
				2014	2015	2016	TOTALE	
1	2	3	4	5	6	7	8	9
TOTALE SERVIZIO (A+B+C)	CO	191.842,66	176.147,24	121.785,97	116.283,15	113.437,89	351.507,01	
	SV							
	T	191.842,66	176.147,24	121.785,97	116.283,15	113.437,89	351.507,01	
	IN			10.000,00				10.000,00
	T	191.842,66	176.147,24	131.785,97	116.283,15	113.437,89	361.507,01	

PARTE II - SPESA

Esercizio Finanziario 2014

Funzione: 06 FUNZIONI NEL SETTORE SPORTIVO E RICREATIVO

Servizio: 01 PISCINE COMUNALI

Interventi		Impegni ultimo esercizio chiuso	Previsioni definitive esercizio in corso	PREVISIONI DEL BILANCIO PLURIENNALE 2014 - 2016				Annotazioni
				2014	2015	2016	TOTALE	
1	2	3	4	5	6	7	8	9
TITOLO 1 SPESE CORRENTI								
PRESTAZIONI DI SERVIZI	CO SV T	1.500,00 1.500,00						
TOTALE TITOLO 1 SPESE CORRENTI (A)	CO SV T	1.500,00 1.500,00						
TITOLO 2 SPESE IN CONTO CAPITALE								
ACQUISIZIONE DI BENI IMMOBILI	IN	18.000,00						
TOTALE TITOLO 2 SPESE IN CONTO CAPITALE (B)	IN T	18.000,00 18.000,00						
TOTALE SERVIZIO (A+B+C)	CO SV T IN T	1.500,00 1.500,00 18.000,00 19.500,00						

BILANCIO PLURIENNALE 2014 - 2016

PARTE II - SPESA

Esercizio Finanziario 2014

Funzione: 06 FUNZIONI NEL SETTORE SPORTIVO E RICREATIVO

Servizio: 02 STADIO COMUNALE, PALAZZO DELLO SPORT ED ALTRI IMPIANTI

Interventi		Impegni ultimo esercizio chiuso	Previsioni definitive esercizio in corso	PREVISIONI DEL BILANCIO PLURIENNALE 2014 - 2016				Annotazioni
				2014	2015	2016	TOTALE	
1	2	3	4	5	6	7	8	9
TITOLO 1 SPESE CORRENTI								
PRESTAZIONI DI SERVIZI	CO	10.500,00	10.210,00	7.779,37	8.000,00	7.250,00	23.029,37	
	SV							
	T	10.500,00	10.210,00	7.779,37	8.000,00	7.250,00	23.029,37	
TOTALE TITOLO 1 SPESE CORRENTI (A)								
	CO	10.500,00	10.210,00	7.779,37	8.000,00	7.250,00	23.029,37	
	SV							
	T	10.500,00	10.210,00	7.779,37	8.000,00	7.250,00	23.029,37	
TOTALE SERVIZIO (A+B+C)								
	CO	10.500,00	10.210,00	7.779,37	8.000,00	7.250,00	23.029,37	
	SV							
	T	10.500,00	10.210,00	7.779,37	8.000,00	7.250,00	23.029,37	
	IN							
	T	10.500,00	10.210,00	7.779,37	8.000,00	7.250,00	23.029,37	

BILANCIO PLURIENNALE 2014 - 2016

PARTE II - SPESA

Esercizio Finanziario 2014

Funzione: 06 FUNZIONI NEL SETTORE SPORTIVO E RICREATIVO

Servizio: 03 MANIFESTAZIONI DIVERSE NEL SETTORE SPORTIVO E RICREATIVO

Interventi		Impegni ultimo esercizio chiuso	Previsioni definitive esercizio in corso	PREVISIONI DEL BILANCIO PLURIENNALE 2014 - 2016				Annotazioni
				2014	2015	2016	TOTALE	
1	2	3	4	5	6	7	8	9
TITOLO 1 SPESE CORRENTI								
PERSONALE	CO	64.614,48	65.682,18	64.022,79	64.003,09	43.794,81	171.820,69	
	SV							
	T	64.614,48	65.682,18	64.022,79	64.003,09	43.794,81	171.820,69	
ACQUISTO DI BENI DI CONSUMO E O DI MATERIE PRIME	CO	400,00	400,00		276,00	246,00	522,00	
	SV							
	T	400,00	400,00		276,00	246,00	522,00	
PRESTAZIONI DI SERVIZI	CO	24.530,78	21.824,78	2.885,46	322,98	311,43	3.519,87	
	SV							
	T	24.530,78	21.824,78	2.885,46	322,98	311,43	3.519,87	
TRASFERIMENTI	CO	8.500,00	10.350,00					
	SV							
	T	8.500,00	10.350,00					
IMPOSTE E TASSE	CO	4.039,89	4.402,60	4.120,44	4.133,39	1.973,17	10.227,00	
	SV							
	T	4.039,89	4.402,60	4.120,44	4.133,39	1.973,17	10.227,00	
TOTALE TITOLO 1 SPESE CORRENTI (A)	CO	102.085,15	102.659,56	71.028,69	68.735,46	46.325,41	186.089,56	
	SV							
	T	102.085,15	102.659,56	71.028,69	68.735,46	46.325,41	186.089,56	
TOTALE SERVIZIO (A+B+C)	CO	102.085,15	102.659,56	71.028,69	68.735,46	46.325,41	186.089,56	
	SV							
	T	102.085,15	102.659,56	71.028,69	68.735,46	46.325,41	186.089,56	
	IN							
	T	102.085,15	102.659,56	71.028,69	68.735,46	46.325,41	186.089,56	

BILANCIO PLURIENNALE 2014 - 2016

PARTE II - SPESA

Esercizio Finanziario 2014

Funzione: 07 FUNZIONI NEL CAMPO TURISTICO

Servizio: 02 MANIFESTAZIONI TURISTICHE

Interventi		Impegni ultimo esercizio chiuso	Previsioni definitive esercizio in corso	PREVISIONI DEL BILANCIO PLURIENNALE 2014 - 2016				Annotazioni
				2014	2015	2016	TOTALE	
1	2	3	4	5	6	7	8	9
TITOLO 1 SPESE CORRENTI								
PRESTAZIONI DI SERVIZI	CO	43.677,27	27.050,00	12.945,05			12.945,05	
	SV							
	T	43.677,27	27.050,00	12.945,05			12.945,05	
TOTALE TITOLO 1 SPESE CORRENTI (A)	CO	43.677,27	27.050,00	12.945,05			12.945,05	
	SV							
	T	43.677,27	27.050,00	12.945,05			12.945,05	
TOTALE SERVIZIO (A+B+C)	CO	43.677,27	27.050,00	12.945,05			12.945,05	
	SV							
	T	43.677,27	27.050,00	12.945,05			12.945,05	
	IN							
	T	43.677,27	27.050,00	12.945,05			12.945,05	

BILANCIO PLURIENNALE 2014 - 2016

PARTE II - SPESA

Esercizio Finanziario 2014

Funzione: 08 FUNZIONI NEL CAMPO DELLA VIABILITA' E DEI TRASPORTI
 Servizio: 01 VIABILITA',CIRCOLAZIONE STRADALE E SERVIZI CONNES-SI

Interventi		Impegni ultimo esercizio chiuso	Previsioni definitive esercizio in corso	PREVISIONI DEL BILANCIO PLURIENNALE 2014 - 2016				Annotazioni
				2014	2015	2016	TOTALE	
1	2	3	4	5	6	7	8	9
TITOLO 1 SPESE CORRENTI								
ACQUISTO DI BENI DI CONSUMO E O DI MATERIE PRIME	CO SV T	11.600,00	14.600,00	8.983,00	1.003,73		9.986,73	
PRESTAZIONI DI SERVIZI	CO SV T	360,00	4.760,00	360,00	4.760,00	4.638,39	9.758,39	
TRASFERIMENTI	CO SV T	177.028,43	177.028,43	139.613,42	99.185,03	69.851,76	308.650,21	
INTERESSI PASSIVI E ONERI FINANZIARI DIVERSI	CO SV T	39.692,39	48.082,72	46.010,23	43.840,01	41.567,16	131.417,40	
TOTALE TITOLO 1 SPESE CORRENTI (A)	CO SV T	228.680,82	244.471,15	194.966,65	148.788,77	116.057,31	459.812,73	
TITOLO 2 SPESE IN CONTO CAPITALE								
ACQUISIZIONE DI BENI IMMOBILI	IN	66.611,97	762.594,00	57.323,66	21.714,24	1.558.474,61	1.637.512,51	
ESPROPRI E SERVITU' ONEROSE	IN		2.867.820,98					
TOTALE TITOLO 2 SPESE IN CONTO CAPITALE (B)	IN T	66.611,97	3.630.414,98	57.323,66	21.714,24	1.558.474,61	1.637.512,51	

BILANCIO PLURIENNALE 2014 - 2016

PARTE II - SPESA

Esercizio Finanziario 2014

Funzione: 08 FUNZIONI NEL CAMPO DELLA VIABILITA' E DEI TRASPORTI
 Servizio: 01 VIABILITA',CIRCOLAZIONE STRADALE E SERVIZI CONNES-SI

Interventi		Impegni ultimo esercizio chiuso	Previsioni definitive esercizio in corso	PREVISIONI DEL BILANCIO PLURIENNALE 2014 - 2016				Annotazioni
				2014	2015	2016	TOTALE	
1	2	3	4	5	6	7	8	9
TOTALE SERVIZIO (A+B+C)	CO	228.680,82	244.471,15	194.966,65	148.788,77	116.057,31	459.812,73	
	SV							
	T	228.680,82	244.471,15	194.966,65	148.788,77	116.057,31	459.812,73	
	IN	66.611,97	3.630.414,98	57.323,66	21.714,24	1.558.474,61	1.637.512,51	
	T	295.292,79	3.874.886,13	252.290,31	170.503,01	1.674.531,92	2.097.325,24	

PARTE II - SPESA

Esercizio Finanziario 2014

Funzione: 08 FUNZIONI NEL CAMPO DELLA VIABILITA' E DEI TRASPORTI

Servizio: 02 ILLUMINAZIONE PUBBLICA E SERVIZI CONNESSI

Interventi		Impegni ultimo esercizio chiuso	Previsioni definitive esercizio in corso	PREVISIONI DEL BILANCIO PLURIENNALE 2014 - 2016				Annotazioni
				2014	2015	2016	TOTALE	
1	2	3	4	5	6	7	8	9
TITOLO 1 SPESE CORRENTI								
ACQUISTO DI BENI DI CONSUMO E O DI MATERIE PRIME	CO SV T	800,00	800,00					
PRESTAZIONI DI SERVIZI	CO SV T	627.035,90	621.060,00	801.060,00	870.750,00	800.430,66	2.472.240,66	
INTERESSI PASSIVI E ONERI FINANZIARI DIVERSI	CO SV T	25.949,12	8.363,02	7.385,07	6.380,83	5.414,71	19.180,61	
TOTALE TITOLO 1 SPESE CORRENTI (A)	CO SV T	653.785,02	630.223,02	808.445,07	877.130,83	805.845,37	2.491.421,27	
TITOLO 2 SPESE IN CONTO CAPITALE								
ACQUISIZIONE DI BENI IMMOBILI	IN		108.855,00			56.600,00	56.600,00	
TOTALE TITOLO 2 SPESE IN CONTO CAPITALE (B)	IN T		108.855,00			56.600,00	56.600,00	
TOTALE SERVIZIO (A+B+C)	CO SV T IN T	653.785,02	630.223,02	808.445,07	877.130,83	805.845,37	2.491.421,27	
		653.785,02	630.223,02	808.445,07	877.130,83	805.845,37	2.491.421,27	
			108.855,00			56.600,00	56.600,00	
		653.785,02	739.078,02	808.445,07	877.130,83	862.445,37	2.548.021,27	

PARTE II - SPESA

Esercizio Finanziario 2014

Funzione: 09 FUNZIONI RIGUARDANTI LA GESTIONE DEL TERRITORIO E DELL'AMBIENTE

Servizio: 01 URBANISTICA E GESTIONE DEL TERRITORIO

Interventi		Impegni ultimo esercizio chiuso	Previsioni definitive esercizio in corso	PREVISIONI DEL BILANCIO PLURIENNALE 2014 - 2016				Annotazioni
				2014	2015	2016	TOTALE	
1	2	3	4	5	6	7	8	9
TITOLO 1 SPESE CORRENTI								
PERSONALE	CO	543.760,61	540.532,63	508.940,69	553.936,13	413.401,40	1.476.278,22	
	SV							
	T	543.760,61	540.532,63	508.940,69	553.936,13	413.401,40	1.476.278,22	
ACQUISTO DI BENI DI CONSUMO E O DI MATERIE PRIME	CO	2.945,00	2.945,00	690,50	1.166,60	1.117,40	2.974,50	
	SV							
	T	2.945,00	2.945,00	690,50	1.166,60	1.117,40	2.974,50	
PRESTAZIONI DI SERVIZI	CO	20.327,21	20.327,21	16.265,23	18.047,19	11.265,23	45.577,65	
	SV							
	T	20.327,21	20.327,21	16.265,23	18.047,19	11.265,23	45.577,65	
INTERESSI PASSIVI E ONERI FINANZIARI DIVERSI	CO		9.781,92	19.113,53	22.216,61	17.834,45	59.164,59	
	SV							
	T		9.781,92	19.113,53	22.216,61	17.834,45	59.164,59	
IMPOSTE E TASSE	CO	35.555,78	34.152,87	21.456,14	36.832,49	27.712,13	86.000,76	
	SV							
	T	35.555,78	34.152,87	21.456,14	36.832,49	27.712,13	86.000,76	
ONERI STRAORDINARI DELLA GESTIONE CORRENTE	CO		500,00					
	SV							
	T		500,00					
TOTALE TITOLO 1 SPESE CORRENTI (A)	CO	602.588,60	608.239,63	566.466,09	632.199,02	471.330,61	1.669.995,72	
	SV							
	T	602.588,60	608.239,63	566.466,09	632.199,02	471.330,61	1.669.995,72	
TITOLO 2 SPESE IN CONTO CAPITALE								

PARTE II - SPESA

Esercizio Finanziario 2014

Funzione: 09 FUNZIONI RIGUARDANTI LA GESTIONE DEL TERRITORIO E DELL'AMBIENTE

Servizio: 01 URBANISTICA E GESTIONE DEL TERRITORIO

Interventi		Impegni ultimo esercizio chiuso	Previsioni definitive esercizio in corso	PREVISIONI DEL BILANCIO PLURIENNALE 2014 - 2016				Annotazioni
				2014	2015	2016	TOTALE	
1	2	3	4	5	6	7	8	9
ACQUISTO DI BENI SPECIFICI PER REALIZZAZIONI IN ECONOMIA	IN	1.000,00	1.000,00	166,60			166,60	
ACQUISIZIONE DI BENI MOBILI, MACCHINE ED ATTREZZATURE TECNICO-SCIENTIFICHE	IN	19.231,18	9.231,18					
TOTALE TITOLO 2	IN	20.231,18	10.231,18	166,60			166,60	
SPESE IN CONTO CAPITALE (B)	T	20.231,18	10.231,18	166,60			166,60	
TOTALE SERVIZIO (A+B+C)	CO	602.588,60	608.239,63	566.466,09	632.199,02	471.330,61	1.669.995,72	
	SV							
	T	602.588,60	608.239,63	566.466,09	632.199,02	471.330,61	1.669.995,72	
	IN	20.231,18	10.231,18	166,60			166,60	
	T	622.819,78	618.470,81	566.632,69	632.199,02	471.330,61	1.670.162,32	

BILANCIO PLURIENNALE 2014 - 2016

PARTE II - SPESA

Esercizio Finanziario 2014

Funzione: 09 FUNZIONI RIGUARDANTI LA GESTIONE DEL TERRITORIO E DELL'AMBIENTE

Servizio: 02 EDILIZIA RESIDENZIALE PUBBLICA LOCALE E PIANI DI EDILIZIA ECONOMICO-POPOLARE

Interventi		Impegni ultimo esercizio chiuso	Previsioni definitive esercizio in corso	PREVISIONI DEL BILANCIO PLURIENNALE 2014 - 2016				Annotazioni
				2014	2015	2016	TOTALE	
1	2	3	4	5	6	7	8	9
TITOLO 2 SPESE IN CONTO CAPITALE								
ESPROPRI E SERVITU' ONEROSE	IN				713.246,57		713.246,57	
INCARICHI PROFESSIONALI ESTERNI	IN		15.000,00					
TOTALE TITOLO 2 SPESE IN CONTO CAPITALE (B)	IN T		15.000,00 15.000,00		713.246,57 713.246,57		713.246,57 713.246,57	
TOTALE SERVIZIO (A+B+C)	CO SV T							
	IN T		15.000,00 15.000,00		713.246,57 713.246,57		713.246,57 713.246,57	

PARTE II - SPESA

Esercizio Finanziario 2014

Funzione: 09 FUNZIONI RIGUARDANTI LA GESTIONE DEL TERRITORIO E DELL'AMBIENTE

Servizio: 03 SERVIZI DI PROTEZIONE CIVILE

Interventi		Impegni ultimo esercizio chiuso	Previsioni definitive esercizio in corso	PREVISIONI DEL BILANCIO PLURIENNALE 2014 - 2016				Annotazioni
				2014	2015	2016	TOTALE	
1	2	3	4	5	6	7	8	9
TITOLO 1 SPESE CORRENTI								
PERSONALE	CO	48.300,49	49.687,46	48.090,89	48.928,41	47.742,43	144.761,73	
	SV							
	T	48.300,49	49.687,46	48.090,89	48.928,41	47.742,43	144.761,73	
ACQUISTO DI BENI DI CONSUMO E O DI MATERIE PRIME	CO	14.058,10	14.060,00	7.330,00	5.025,00	8.599,78	20.954,78	
	SV							
	T	14.058,10	14.060,00	7.330,00	5.025,00	8.599,78	20.954,78	
PRESTAZIONI DI SERVIZI	CO	19.282,11	17.262,11	12.876,70	15.369,62	23.248,03	51.494,35	
	SV							
	T	19.282,11	17.262,11	12.876,70	15.369,62	23.248,03	51.494,35	
IMPOSTE E TASSE	CO	3.272,08	10.609,67	4.506,59	4.589,13	5.318,57	14.414,29	
	SV							
	T	3.272,08	10.609,67	4.506,59	4.589,13	5.318,57	14.414,29	
TOTALE TITOLO 1 SPESE CORRENTI (A)	CO	84.912,78	91.619,24	72.804,18	73.912,16	84.908,81	231.625,15	
	SV							
	T	84.912,78	91.619,24	72.804,18	73.912,16	84.908,81	231.625,15	
TITOLO 2 SPESE IN CONTO CAPITALE								
ACQUISIZIONE DI BENI MOBILI, MACCHINE ED ATTREZZATURE TECNICO-SCIENTIFICHE	IN	10.000,00	50.000,00	9.000,00			9.000,00	
TOTALE TITOLO 2 SPESE IN CONTO CAPITALE (B)	IN	10.000,00	50.000,00	9.000,00			9.000,00	
	T	10.000,00	50.000,00	9.000,00			9.000,00	

BILANCIO PLURIENNALE 2014 - 2016

PARTE II - SPESA

Esercizio Finanziario 2014

Funzione: 09 FUNZIONI RIGUARDANTI LA GESTIONE DEL TERRITORIO E DELL'AMBIENTE

Servizio: 03 SERVIZI DI PROTEZIONE CIVILE

Interventi		Impegni ultimo esercizio chiuso	Previsioni definitive esercizio in corso	PREVISIONI DEL BILANCIO PLURIENNALE 2014 - 2016				Annotazioni
				2014	2015	2016	TOTALE	
1	2	3	4	5	6	7	8	9
TOTALE SERVIZIO (A+B+C)	CO	84.912,78	91.619,24	72.804,18	73.912,16	84.908,81	231.625,15	
	SV							
	T	84.912,78	91.619,24	72.804,18	73.912,16	84.908,81	231.625,15	
	IN	10.000,00	50.000,00	9.000,00				9.000,00
	T	94.912,78	141.619,24	81.804,18	73.912,16	84.908,81	240.625,15	

PARTE II - SPESA

Esercizio Finanziario 2014

Funzione: 09 FUNZIONI RIGUARDANTI LA GESTIONE DEL TERRITORIO E DELL'AMBIENTE

Servizio: 04 SERVIZIO IDRICO INTEGRATO

Interventi		Impegni ultimo esercizio chiuso	Previsioni definitive esercizio in corso	PREVISIONI DEL BILANCIO PLURIENNALE 2014 - 2016				Annotazioni
				2014	2015	2016	TOTALE	
1	2	3	4	5	6	7	8	9
TITOLO 1 SPESE CORRENTI								
PERSONALE	CO	158.165,91	158.472,95	122.554,74	123.496,61	121.486,08	367.537,43	
	SV							
	T	158.165,91	158.472,95	122.554,74	123.496,61	121.486,08	367.537,43	
ACQUISTO DI BENI DI CONSUMO E O DI MATERIE PRIME	CO	18.788,65	8.788,65	5.649,54	5.065,00	14.628,41	25.342,95	
	SV							
	T	18.788,65	8.788,65	5.649,54	5.065,00	14.628,41	25.342,95	
PRESTAZIONI DI SERVIZI	CO	508.425,92	22.569,56	13.474,42	301.240,31	1.407.746,70	1.722.461,43	
	SV							
	T	508.425,92	22.569,56	13.474,42	301.240,31	1.407.746,70	1.722.461,43	
UTILIZZO DI BENI DI TERZI	CO	33.000,00			42.000,00	42.000,00	84.000,00	
	SV							
	T	33.000,00			42.000,00	42.000,00	84.000,00	
INTERESSI PASSIVI E ONERI FINANZIARI DIVERSI	CO	13.797,80	13.197,47	12.567,60	11.906,71	11.213,29	35.687,60	
	SV							
	T	13.797,80	13.197,47	12.567,60	11.906,71	11.213,29	35.687,60	
IMPOSTE E TASSE	CO	8.923,47	8.926,00	338.154,15	172.451,76	194.467,05	705.072,96	
	SV							
	T	8.923,47	8.926,00	338.154,15	172.451,76	194.467,05	705.072,96	
TOTALE TITOLO 1 SPESE CORRENTI (A)	CO	741.101,75	211.954,63	492.400,45	656.160,39	1.791.541,53	2.940.102,37	
	SV							
	T	741.101,75	211.954,63	492.400,45	656.160,39	1.791.541,53	2.940.102,37	
TITOLO 2 SPESE IN CONTO CAPITALE								

BILANCIO PLURIENNALE 2014 - 2016

PARTE II - SPESA

Esercizio Finanziario 2014

Funzione: 09 FUNZIONI RIGUARDANTI LA GESTIONE DEL TERRITORIO E DELL'AMBIENTE

Servizio: 04 SERVIZIO IDRICO INTEGRATO

Interventi		Impegni ultimo esercizio chiuso	Previsioni definitive esercizio in corso	PREVISIONI DEL BILANCIO PLURIENNALE 2014 - 2016				Annotazioni
				2014	2015	2016	TOTALE	
1	2	3	4	5	6	7	8	9
ACQUISIZIONE DI BENI IMMOBILI	IN	69.781,45	53.000,00			266.316,99	266.316,99	
UTILIZZO DI BENI DI TERZI PER REALIZZAZIONI IN ECONOMIA	IN	184.365,28	17.671,43			40.675,56	40.675,56	
TOTALE TITOLO 2	IN	254.146,73	70.671,43			306.992,55	306.992,55	
SPESE IN CONTO CAPITALE (B)	T	254.146,73	70.671,43			306.992,55	306.992,55	
TOTALE SERVIZIO (A+B+C)	CO	741.101,75	211.954,63	492.400,45	656.160,39	1.791.541,53	2.940.102,37	
	SV							
	T	741.101,75	211.954,63	492.400,45	656.160,39	1.791.541,53	2.940.102,37	
	IN	254.146,73	70.671,43			306.992,55	306.992,55	
	T	995.248,48	282.626,06	492.400,45	656.160,39	2.098.534,08	3.247.094,92	

BILANCIO PLURIENNALE 2014 - 2016

PARTE II - SPESA

Esercizio Finanziario 2014

Funzione: 09 FUNZIONI RIGUARDANTI LA GESTIONE DEL TERRITORIO E DELL'AMBIENTE

Servizio: 05 SERVIZIO SMALTIMENTO RIFIUTI

Interventi		Impegni ultimo esercizio chiuso	Previsioni definitive esercizio in corso	PREVISIONI DEL BILANCIO PLURIENNALE 2014 - 2016				Annotazioni
				2014	2015	2016	TOTALE	
1	2	3	4	5	6	7	8	9
TITOLO 1 SPESE CORRENTI								
PERSONALE	CO	35.241,15	15.019,02	13.672,70	13.733,46	13.728,04	41.134,20	
	SV							
	T	35.241,15	15.019,02	13.672,70	13.733,46	13.728,04	41.134,20	
ACQUISTO DI BENI DI CONSUMO E O DI MATERIE PRIME	CO	6.871,12	6.880,00	5.537,79	3.343,00	4.600,00	13.480,79	
	SV							
	T	6.871,12	6.880,00	5.537,79	3.343,00	4.600,00	13.480,79	
PRESTAZIONI DI SERVIZI	CO	3.476.476,25	3.502.200,00	3.846.634,36	3.475.749,19	3.497.466,95	10.819.850,50	
	SV							
	T	3.476.476,25	3.502.200,00	3.846.634,36	3.475.749,19	3.497.466,95	10.819.850,50	
TRASFERIMENTI	CO		24.095,87		3.260,57	3.108,20	6.368,77	
	SV							
	T		24.095,87		3.260,57	3.108,20	6.368,77	
IMPOSTE E TASSE	CO	171.690,50	126.279,72	28.550,80	107.699,18	1.137,35	137.387,33	
	SV							
	T	171.690,50	126.279,72	28.550,80	107.699,18	1.137,35	137.387,33	
TOTALE TITOLO 1 SPESE CORRENTI (A)	CO	3.690.279,02	3.674.474,61	3.894.395,65	3.603.785,40	3.520.040,54	11.018.221,59	
	SV							
	T	3.690.279,02	3.674.474,61	3.894.395,65	3.603.785,40	3.520.040,54	11.018.221,59	
TITOLO 2 SPESE IN CONTO CAPITALE								
ACQUISIZIONE DI BENI IMMOBILI	IN	63.235,00	436.458,64	181.094,17		1.902,53	182.996,70	
TOTALE TITOLO 2 SPESE IN CONTO CAPITALE (B)	IN	63.235,00	436.458,64	181.094,17		1.902,53	182.996,70	
	T	63.235,00	436.458,64	181.094,17		1.902,53	182.996,70	

BILANCIO PLURIENNALE 2014 - 2016

PARTE II - SPESA

Esercizio Finanziario 2014

Funzione: 09 FUNZIONI RIGUARDANTI LA GESTIONE DEL TERRITORIO E DELL'AMBIENTE

Servizio: 05 SERVIZIO SMALTIMENTO RIFIUTI

Interventi		Impegni ultimo esercizio chiuso	Previsioni definitive esercizio in corso	PREVISIONI DEL BILANCIO PLURIENNALE 2014 - 2016				Annotazioni
				2014	2015	2016	TOTALE	
1	2	3	4	5	6	7	8	9
TOTALE SERVIZIO (A+B+C)	CO	3.690.279,02	3.674.474,61	3.894.395,65	3.603.785,40	3.520.040,54	11.018.221,59	
	SV							
	T	3.690.279,02	3.674.474,61	3.894.395,65	3.603.785,40	3.520.040,54	11.018.221,59	
	IN	63.235,00	436.458,64	181.094,17		1.902,53	182.996,70	
	T	3.753.514,02	4.110.933,25	4.075.489,82	3.603.785,40	3.521.943,07	11.201.218,29	

BILANCIO PLURIENNALE 2014 - 2016

PARTE II - SPESA

Esercizio Finanziario 2014

Funzione: 09 FUNZIONI RIGUARDANTI LA GESTIONE DEL TERRITORIO E DELL'AMBIENTE

Servizio: 06 PARCHI E SERVIZI PER LA TUTELA AMBIENTALE DEL VERDE, ALTRI SERVIZI RELATIVI AL TERRITORIO ED ALL'AMBIENTE

Interventi		Impegni ultimo esercizio chiuso	Previsioni definitive esercizio in corso	PREVISIONI DEL BILANCIO PLURIENNALE 2014 - 2016				Annotazioni
				2014	2015	2016	TOTALE	
1	2	3	4	5	6	7	8	9
TITOLO 1 SPESE CORRENTI								
PERSONALE	CO	50.490,99	52.376,10	50.795,30	49.428,92	48.109,60	148.333,82	
	SV							
	T	50.490,99	52.376,10	50.795,30	49.428,92	48.109,60	148.333,82	
ACQUISTO DI BENI DI CONSUMO E O DI MATERIE PRIME	CO	17.493,05	17.840,00	17.078,46	10.752,28	10.693,28	38.524,02	
	SV							
	T	17.493,05	17.840,00	17.078,46	10.752,28	10.693,28	38.524,02	
PRESTAZIONI DI SERVIZI	CO	73.568,90	111.568,90	96.068,90	106.568,90	106.555,83	309.193,63	
	SV							
	T	73.568,90	111.568,90	96.068,90	106.568,90	106.555,83	309.193,63	
IMPOSTE E TASSE	CO	3.155,54	3.272,08	3.176,57	3.176,58	3.227,19	9.580,34	
	SV							
	T	3.155,54	3.272,08	3.176,57	3.176,58	3.227,19	9.580,34	
TOTALE TITOLO 1 SPESE CORRENTI (A)	CO	144.708,48	185.057,08	167.119,23	169.926,68	168.585,90	505.631,81	
	SV							
	T	144.708,48	185.057,08	167.119,23	169.926,68	168.585,90	505.631,81	
TITOLO 2 SPESE IN CONTO CAPITALE								
ACQUISIZIONE DI BENI IMMOBILI	IN	70.000,00	84.000,00		14.000,00		14.000,00	
ACQUISIZIONE DI BENI MOBILI, MACCHINE ED ATTREZZATURE TECNICO-SCIENTIFICHE	IN	9.000,00	9.000,00			2.000,00	2.000,00	
TOTALE TITOLO 2 SPESE IN CONTO CAPITALE (B)	IN	79.000,00	93.000,00		14.000,00	2.000,00	16.000,00	
	T	79.000,00	93.000,00		14.000,00	2.000,00	16.000,00	

BILANCIO PLURIENNALE 2014 - 2016

PARTE II - SPESA

Esercizio Finanziario 2014

Funzione: 09 FUNZIONI RIGUARDANTI LA GESTIONE DEL TERRITORIO E DELL'AMBIENTE

Servizio: 06 PARCHI E SERVIZI PER LA TUTELA AMBIENTALE DEL VERDE, ALTRI SERVIZI RELATIVI AL TERRITORIO ED ALL'AMBIENTE

Interventi		Impegni ultimo esercizio chiuso	Previsioni definitive esercizio in corso	PREVISIONI DEL BILANCIO PLURIENNALE 2014 - 2016				Annotazioni
				2014	2015	2016	TOTALE	
1	2	3	4	5	6	7	8	9
TOTALE SERVIZIO (A+B+C)	CO	144.708,48	185.057,08	167.119,23	169.926,68	168.585,90	505.631,81	
	SV							
	T	144.708,48	185.057,08	167.119,23	169.926,68	168.585,90	505.631,81	
	IN	79.000,00	93.000,00		14.000,00	2.000,00	16.000,00	
	T	223.708,48	278.057,08	167.119,23	183.926,68	170.585,90	521.631,81	

BILANCIO PLURIENNALE 2014 - 2016

PARTE II - SPESA

Esercizio Finanziario 2014

Funzione: 10 FUNZIONI NEL SETTORE SOCIALE

Servizio: 01 ASILI NIDO, SERVIZI PER L'INFANZIA E PER I MINORI

Interventi		Impegni ultimo esercizio chiuso	Previsioni definitive esercizio in corso	PREVISIONI DEL BILANCIO PLURIENNALE 2014 - 2016				Annotazioni
				2014	2015	2016	TOTALE	
1	2	3	4	5	6	7	8	9
TITOLO 1 SPESE CORRENTI								
PRESTAZIONI DI SERVIZI	CO	109.000,00	492.931,83	58.815,85	156.126,38	1.599,23	216.541,46	
	SV							
	T	109.000,00	492.931,83	58.815,85	156.126,38	1.599,23	216.541,46	
TRASFERIMENTI	CO	253.125,62	159.000,00	152.990,38	108.905,84	152.000,00	413.896,22	
	SV							
	T	253.125,62	159.000,00	152.990,38	108.905,84	152.000,00	413.896,22	
TOTALE TITOLO 1 SPESE CORRENTI (A)	CO	362.125,62	651.931,83	211.806,23	265.032,22	153.599,23	630.437,68	
	SV							
	T	362.125,62	651.931,83	211.806,23	265.032,22	153.599,23	630.437,68	
TOTALE SERVIZIO (A+B+C)	CO	362.125,62	651.931,83	211.806,23	265.032,22	153.599,23	630.437,68	
	SV							
	T	362.125,62	651.931,83	211.806,23	265.032,22	153.599,23	630.437,68	
	IN							
	T	362.125,62	651.931,83	211.806,23	265.032,22	153.599,23	630.437,68	

BILANCIO PLURIENNALE 2014 - 2016

PARTE II - SPESA

Esercizio Finanziario 2014

Funzione: 10 FUNZIONI NEL SETTORE SOCIALE
 Servizio: 02 SERVIZI DI PREVENZIONE E RIABILITAZIONE

Interventi		Impegni ultimo esercizio chiuso	Previsioni definitive esercizio in corso	PREVISIONI DEL BILANCIO PLURIENNALE 2014 - 2016				Annotazioni
				2014	2015	2016	TOTALE	
1	2	3	4	5	6	7	8	9
TITOLO 1 SPESE CORRENTI								
ACQUISTO DI BENI DI CONSUMO E O DI MATERIE PRIME	CO		1.000,00	1.000,00			1.000,00	
	SV							
	T		1.000,00	1.000,00			1.000,00	
PRESTAZIONI DI SERVIZI	CO	101.051,94	517.443,05	31.292,74	64.370,84		95.663,58	
	SV							
	T	101.051,94	517.443,05	31.292,74	64.370,84		95.663,58	
UTILIZZO DI BENI DI TERZI	CO	15.054,82	12.924,60	12.924,60	12.924,60		25.849,20	
	SV							
	T	15.054,82	12.924,60	12.924,60	12.924,60		25.849,20	
TRASFERIMENTI	CO	12.000,00	10.000,00	12.000,00			12.000,00	
	SV							
	T	12.000,00	10.000,00	12.000,00			12.000,00	
TOTALE TITOLO 1 SPESE CORRENTI (A)	CO	128.106,76	541.367,65	57.217,34	77.295,44		134.512,78	
	SV							
	T	128.106,76	541.367,65	57.217,34	77.295,44		134.512,78	
TOTALE SERVIZIO (A+B+C)	CO	128.106,76	541.367,65	57.217,34	77.295,44		134.512,78	
	SV							
	T	128.106,76	541.367,65	57.217,34	77.295,44		134.512,78	
	IN							
	T	128.106,76	541.367,65	57.217,34	77.295,44		134.512,78	

BILANCIO PLURIENNALE 2014 - 2016

PARTE II - SPESA

Esercizio Finanziario 2014

Funzione: 10 FUNZIONI NEL SETTORE SOCIALE

Servizio: 04 ASSISTENZA, BENEFICENZA PUBBLICA E SERVIZI DIVERSI ALLA PERSONA

Interventi		Impegni ultimo esercizio chiuso	Previsioni definitive esercizio in corso	PREVISIONI DEL BILANCIO PLURIENNALE 2014 - 2016				Annotazioni
				2014	2015	2016	TOTALE	
1	2	3	4	5	6	7	8	9
TITOLO 1 SPESE CORRENTI								
PERSONALE	CO	236.653,96	245.243,39	241.279,44	264.926,92	219.546,18	725.752,54	
	SV							
	T	236.653,96	245.243,39	241.279,44	264.926,92	219.546,18	725.752,54	
ACQUISTO DI BENI DI CONSUMO E O DI MATERIE PRIME	CO	3.468,92	5.000,00	3.904,80	3.980,80	3.083,00	10.968,60	
	SV							
	T	3.468,92	5.000,00	3.904,80	3.980,80	3.083,00	10.968,60	
PRESTAZIONI DI SERVIZI	CO	88.567,45	197.164,25	300.584,83	319.018,36	488.238,23	1.107.841,42	
	SV				83.666,44		83.666,44	
	T	88.567,45	197.164,25	300.584,83	402.684,80	488.238,23	1.191.507,86	
UTILIZZO DI BENI DI TERZI	CO		2.231,53					
	SV							
	T		2.231,53					
TRASFERIMENTI	CO	461.053,48	457.112,26	375.767,43	503.981,60	479.406,31	1.359.155,34	
	SV							
	T	461.053,48	457.112,26	375.767,43	503.981,60	479.406,31	1.359.155,34	
IMPOSTE E TASSE	CO	15.123,57	16.337,37	15.907,65	17.105,64	14.690,25	47.703,54	
	SV							
	T	15.123,57	16.337,37	15.907,65	17.105,64	14.690,25	47.703,54	
TOTALE TITOLO 1 SPESE CORRENTI (A)	CO	804.867,38	923.088,80	937.444,15	1.109.013,32	1.204.963,97	3.251.421,44	
	SV				83.666,44		83.666,44	
	T	804.867,38	923.088,80	937.444,15	1.192.679,76	1.204.963,97	3.335.087,88	
TITOLO 2 SPESE IN CONTO CAPITALE								

BILANCIO PLURIENNALE 2014 - 2016

PARTE II - SPESA

Esercizio Finanziario 2014

Funzione: 10 FUNZIONI NEL SETTORE SOCIALE

Servizio: 04 ASSISTENZA, BENEFICENZA PUBBLICA E SERVIZI DIVERSI ALLA PERSONA

Interventi		Impegni ultimo esercizio chiuso	Previsioni definitive esercizio in corso	PREVISIONI DEL BILANCIO PLURIENNALE 2014 - 2016				Annotazioni
				2014	2015	2016	TOTALE	
1	2	3	4	5	6	7	8	9
ACQUISIZIONE DI BENI MOBILI, MACCHINE ED ATTREZZATURE TECNICO-SCIENTIFICHE	IN	21.000,00	21.000,00		29.576,33	1.039,98	30.616,31	
TOTALE TITOLO 2	IN	21.000,00	21.000,00		29.576,33	1.039,98	30.616,31	
SPESE IN CONTO CAPITALE (B)	T	21.000,00	21.000,00		29.576,33	1.039,98	30.616,31	
TOTALE SERVIZIO (A+B+C)	CO	804.867,38	923.088,80	937.444,15	1.109.013,32	1.204.963,97	3.251.421,44	
	SV				83.666,44		83.666,44	
	T	804.867,38	923.088,80	937.444,15	1.192.679,76	1.204.963,97	3.335.087,88	
	IN	21.000,00	21.000,00		29.576,33	1.039,98	30.616,31	
	T	825.867,38	944.088,80	937.444,15	1.222.256,09	1.206.003,95	3.365.704,19	

PARTE II - SPESA

Esercizio Finanziario 2014

Funzione: 10 FUNZIONI NEL SETTORE SOCIALE
 Servizio: 05 SERVIZIO NECROSCOPICO E CIMITERIALE

Interventi		Impegni ultimo esercizio chiuso	Previsioni definitive esercizio in corso	PREVISIONI DEL BILANCIO PLURIENNALE 2014 - 2016				Annotazioni
				2014	2015	2016	TOTALE	
1	2	3	4	5	6	7	8	9
TITOLO 1 SPESE CORRENTI								
PERSONALE	CO	88.567,56	90.534,21	72.185,82	47.627,47	55.364,95	175.178,24	
	SV							
	T	88.567,56	90.534,21	72.185,82	47.627,47	55.364,95	175.178,24	
ACQUISTO DI BENI DI CONSUMO E O DI MATERIE PRIME	CO	3.004,87	3.009,02	1.694,71	2.936,02	2.356,60	6.987,33	
	SV							
	T	3.004,87	3.009,02	1.694,71	2.936,02	2.356,60	6.987,33	
PRESTAZIONI DI SERVIZI	CO	70.408,40	70.408,40	51.838,40	67.533,40	67.524,99	186.896,79	
	SV							
	T	70.408,40	70.408,40	51.838,40	67.533,40	67.524,99	186.896,79	
UTILIZZO DI BENI DI TERZI	CO					524,60	524,60	
	SV							
	T					524,60	524,60	
TRASFERIMENTI	CO	7.605,75	16.000,00	13.973,83			13.973,83	
	SV							
	T	7.605,75	16.000,00	13.973,83			13.973,83	
IMPOSTE E TASSE	CO	4.794,09	6.138,27	4.691,53	3.101,81	3.650,53	11.443,87	
	SV							
	T	4.794,09	6.138,27	4.691,53	3.101,81	3.650,53	11.443,87	
TOTALE TITOLO 1 SPESE CORRENTI (A)	CO	174.380,67	186.089,90	144.384,29	121.198,70	129.421,67	395.004,66	
	SV							
	T	174.380,67	186.089,90	144.384,29	121.198,70	129.421,67	395.004,66	
TITOLO 2 SPESE IN CONTO CAPITALE								

BILANCIO PLURIENNALE 2014 - 2016

PARTE II - SPESA

Esercizio Finanziario 2014

Funzione: 10 FUNZIONI NEL SETTORE SOCIALE
 Servizio: 05 SERVIZIO NECROSCOPICO E CIMITERIALE

Interventi		Impegni ultimo esercizio chiuso	Previsioni definitive esercizio in corso	PREVISIONI DEL BILANCIO PLURIENNALE 2014 - 2016				Annotazioni
				2014	2015	2016	TOTALE	
1	2	3	4	5	6	7	8	9
ACQUISIZIONE DI BENI IMMOBILI	IN		3.868,22			2.450,00	2.450,00	
TOTALE TITOLO 2	IN		3.868,22			2.450,00	2.450,00	
SPESE IN CONTO CAPITALE (B)	T		3.868,22			2.450,00	2.450,00	
TOTALE SERVIZIO (A+B+C)	CO	174.380,67	186.089,90	144.384,29	121.198,70	129.421,67	395.004,66	
	SV							
	T	174.380,67	186.089,90	144.384,29	121.198,70	129.421,67	395.004,66	
	IN		3.868,22			2.450,00	2.450,00	
	T	174.380,67	189.958,12	144.384,29	121.198,70	131.871,67	397.454,66	

BILANCIO PLURIENNALE 2014 - 2016

PARTE II - SPESA

Esercizio Finanziario 2014

Funzione: 11 FUNZIONI NEL CAMPO DELLO SVILUPPO ECONOMICO

Servizio: 01 AFFISSIONI E PUBBLICITA'

Interventi		Impegni ultimo esercizio chiuso	Previsioni definitive esercizio in corso	PREVISIONI DEL BILANCIO PLURIENNALE 2014 - 2016				Annotazioni
				2014	2015	2016	TOTALE	
1	2	3	4	5	6	7	8	9
TITOLO 1 SPESE CORRENTI								
PERSONALE	CO	42.006,16	44.757,06	43.486,45	43.526,68	43.588,61	130.601,74	
	SV							
	T	42.006,16	44.757,06	43.486,45	43.526,68	43.588,61	130.601,74	
ACQUISTO DI BENI DI CONSUMO E O DI MATERIE PRIME	CO	2.686,70	2.930,00	2.520,02	1.855,00	1.219,00	5.594,02	
	SV							
	T	2.686,70	2.930,00	2.520,02	1.855,00	1.219,00	5.594,02	
UTILIZZO DI BENI DI TERZI	CO		1.000,00					
	SV							
	T		1.000,00					
IMPOSTE E TASSE	CO	2.908,37	3.337,01	2.872,27	2.885,10	3.019,40	8.776,77	
	SV							
	T	2.908,37	3.337,01	2.872,27	2.885,10	3.019,40	8.776,77	
TOTALE TITOLO 1 SPESE CORRENTI (A)	CO	47.601,23	52.024,07	48.878,74	48.266,78	47.827,01	144.972,53	
	SV							
	T	47.601,23	52.024,07	48.878,74	48.266,78	47.827,01	144.972,53	
TOTALE SERVIZIO (A+B+C)	CO	47.601,23	52.024,07	48.878,74	48.266,78	47.827,01	144.972,53	
	SV							
	T	47.601,23	52.024,07	48.878,74	48.266,78	47.827,01	144.972,53	
	IN							
	T	47.601,23	52.024,07	48.878,74	48.266,78	47.827,01	144.972,53	

BILANCIO PLURIENNALE 2014 - 2016

PARTE II - SPESA

Esercizio Finanziario 2014

Funzione: 11 FUNZIONI NEL CAMPO DELLO SVILUPPO ECONOMICO

Servizio: 02 FIERE, MERCATI E SERVIZI CONNESSI

Interventi		Impegni ultimo esercizio chiuso	Previsioni definitive esercizio in corso	PREVISIONI DEL BILANCIO PLURIENNALE 2014 - 2016				Annotazioni
				2014	2015	2016	TOTALE	
1	2	3	4	5	6	7	8	9
TITOLO 1 SPESE CORRENTI								
ACQUISTO DI BENI DI CONSUMO E O DI MATERIE PRIME	CO	3.000,00	3.000,00	1.267,29			1.267,29	
	SV							
	T	3.000,00	3.000,00	1.267,29			1.267,29	
PRESTAZIONI DI SERVIZI	CO	15.000,00	20.000,00	7.000,00	6.000,00	5.968,00	18.968,00	
	SV							
	T	15.000,00	20.000,00	7.000,00	6.000,00	5.968,00	18.968,00	
TOTALE TITOLO 1 SPESE CORRENTI (A)	CO	18.000,00	23.000,00	8.267,29	6.000,00	5.968,00	20.235,29	
	SV							
	T	18.000,00	23.000,00	8.267,29	6.000,00	5.968,00	20.235,29	
TOTALE SERVIZIO (A+B+C)	CO	18.000,00	23.000,00	8.267,29	6.000,00	5.968,00	20.235,29	
	SV							
	T	18.000,00	23.000,00	8.267,29	6.000,00	5.968,00	20.235,29	
	IN							
	T	18.000,00	23.000,00	8.267,29	6.000,00	5.968,00	20.235,29	

BILANCIO PLURIENNALE 2014 - 2016

PARTE II - SPESA

Esercizio Finanziario 2014

Funzione: 11 FUNZIONI NEL CAMPO DELLO SVILUPPO ECONOMICO

Servizio: 06 SERVIZI RELATIVI ALL'ARTIGIANATO

Interventi		Impegni ultimo esercizio chiuso	Previsioni definitive esercizio in corso	PREVISIONI DEL BILANCIO PLURIENNALE 2014 - 2016				Annotazioni
				2014	2015	2016	TOTALE	
1	2	3	4	5	6	7	8	9
TITOLO 1 SPESE CORRENTI								
TRASFERIMENTI	CO		8.251,98					
	SV							
	T		8.251,98					
TOTALE TITOLO 1 SPESE CORRENTI (A)	CO		8.251,98					
	SV							
	T		8.251,98					
TOTALE SERVIZIO (A+B+C)	CO		8.251,98					
	SV							
	T		8.251,98					
	IN							
	T		8.251,98					

BILANCIO PLURIENNALE 2014 - 2016

PARTE II - SPESA

Esercizio Finanziario 2014

Funzione: 11 FUNZIONI NEL CAMPO DELLO SVILUPPO ECONOMICO

Servizio: 07 SERVIZI RELATIVI ALL'AGRICOLTURA

Interventi		Impegni ultimo esercizio chiuso	Previsioni definitive esercizio in corso	PREVISIONI DEL BILANCIO PLURIENNALE 2014 - 2016				Annotazioni
				2014	2015	2016	TOTALE	
1	2	3	4	5	6	7	8	9
TITOLO 1 SPESE CORRENTI								
PRESTAZIONI DI SERVIZI	CO	10.000,00	10.000,00	10.000,00	6.500,00		16.500,00	
	SV							
	T	10.000,00	10.000,00	10.000,00	6.500,00		16.500,00	
TRASFERIMENTI	CO	54,00	150,00	99,00			99,00	
	SV							
	T	54,00	150,00	99,00			99,00	
TOTALE TITOLO 1 SPESE CORRENTI (A)	CO	10.054,00	10.150,00	10.099,00	6.500,00		16.599,00	
	SV							
	T	10.054,00	10.150,00	10.099,00	6.500,00		16.599,00	
TITOLO 2 SPESE IN CONTO CAPITALE								
ACQUISIZIONE DI BENI IMMOBILI	IN					31.521,64	31.521,64	
INCARICHI PROFESSIONALI ESTERNI	IN					2.311,54	2.311,54	
TOTALE TITOLO 2 SPESE IN CONTO CAPITALE (B)	IN					33.833,18	33.833,18	
	T					33.833,18	33.833,18	
TOTALE SERVIZIO (A+B+C)	CO	10.054,00	10.150,00	10.099,00	6.500,00		16.599,00	
	SV							
	T	10.054,00	10.150,00	10.099,00	6.500,00		16.599,00	
	IN					33.833,18	33.833,18	
	T	10.054,00	10.150,00	10.099,00	6.500,00	33.833,18	50.432,18	

RIEPILOGO PER INTERVENTI DEL BILANCIO PLURIENNALE 2014 - 2016

Esercizio Finanziario 2014

Interventi		Impegni ultimo esercizio chiuso	Previsioni definitive esercizio in corso	PREVISIONI DEL BILANCIO PLURIENNALE 2014 - 2016				Annotazioni
				2014	2015	2016	TOTALE	
1	2	3	4	5	6	7	8	9
TITOLO 1								
SPESE CORRENTI								
PERSONALE	CO	6.774.530,02	6.530.000,00	5.772.485,53	6.106.631,51	5.969.138,10	17.848.255,14	
	SV							
	T	6.774.530,02	6.530.000,00	5.772.485,53	6.106.631,51	5.969.138,10	17.848.255,14	
ACQUISTO DI BENI DI CONSUMO E O DI MATERIE PRIME	CO	276.181,01	304.074,75	227.619,46	171.349,31	297.699,71	696.668,48	
	SV			1.300,00			1.300,00	
	T	276.181,01	304.074,75	228.919,46	171.349,31	297.699,71	697.968,48	
PRESTAZIONI DI SERVIZI	CO	6.528.631,70	7.000.192,05	6.355.692,24	6.511.328,58	7.392.610,96	20.259.631,78	
	SV							
	T	6.528.631,70	7.000.192,05	6.355.692,24	6.511.328,58	7.392.610,96	20.259.631,78	
UTILIZZO DI BENI DI TERZI	CO	131.450,05	97.873,57	84.125,04	105.365,02	86.823,35	276.313,41	
	SV							
	T	131.450,05	97.873,57	84.125,04	105.365,02	86.823,35	276.313,41	
TRASFERIMENTI	CO	1.052.673,01	2.195.152,89	718.394,78	1.141.324,72	1.028.020,96	2.887.740,46	
	SV							
	T	1.052.673,01	2.195.152,89	718.394,78	1.141.324,72	1.028.020,96	2.887.740,46	
INTERESSI PASSIVI E ONERI FINANZIARI DIVERSI	CO	178.493,63	166.262,48	219.851,41	410.476,10	372.970,65	1.003.298,16	
	SV							
	T	178.493,63	166.262,48	219.851,41	410.476,10	372.970,65	1.003.298,16	
IMPOSTE E TASSE	CO	573.489,94	590.000,00	737.235,63	711.635,78	627.450,76	2.076.322,17	
	SV							
	T	573.489,94	590.000,00	737.235,63	711.635,78	627.450,76	2.076.322,17	
ONERI STRAORDINARI DELLA GESTIONE CORRENTE	CO	675.084,35	272.492,77	4.291.492,45	1.370,28	21.796,48	4.314.659,21	
	SV							
	T	675.084,35	272.492,77	4.291.492,45	1.370,28	21.796,48	4.314.659,21	

RIEPILOGO PER INTERVENTI DEL BILANCIO PLURIENNALE 2014 - 2016

Esercizio Finanziario 2014

Interventi		Impegni ultimo esercizio chiuso	Previsioni definitive esercizio in corso	PREVISIONI DEL BILANCIO PLURIENNALE 2014 - 2016				Annotazioni
				2014	2015	2016	TOTALE	
1	2	3	4	5	6	7	8	9
FONDO SVALUTAZIONE CREDITI	CO		975.905,00		1.560.000,00	2.000.000,00	3.560.000,00	
	SV							
	T		975.905,00		1.560.000,00	2.000.000,00	3.560.000,00	
FONDO DI RISERVA	CO		41.000,00	82.836,88	2.560.198,22	2.717.469,12	5.360.504,22	
	SV							
	T		41.000,00	82.836,88	2.560.198,22	2.717.469,12	5.360.504,22	
TOTALE TITOLO 1 SPESE CORRENTI (A)	CO	16.190.533,71	18.172.953,51	18.489.733,42	19.279.679,52	20.513.980,09	58.283.393,03	
	SV			1.300,00			1.300,00	
	T	16.190.533,71	18.172.953,51	18.491.033,42	19.279.679,52	20.513.980,09	58.284.693,03	
TITOLO 2 SPESE IN CONTO CAPITALE								
ACQUISIZIONE DI BENI IMMOBILI	IN	394.609,55	4.786.362,96	609.852,14	1.363.838,06	2.166.764,68	4.140.454,88	
ESPROPRI E SERVITU' ONEROSE	IN		2.867.820,98		713.246,57		713.246,57	
ACQUISTO DI BENI SPECIFICI PER REALIZZAZIONI IN ECONOMIA	IN	1.000,00	1.000,00	166,60			166,60	
UTILIZZO DI BENI DI TERZI PER REALIZZAZIONI IN ECONOMIA	IN	184.365,28	17.671,43			40.675,56	40.675,56	
ACQUISIZIONE DI BENI MOBILI, MACCHINE ED ATTREZZATURE TECNICO-SCIENTIFICHE	IN	181.477,59	212.510,89	32.774,05	138.799,90	45.618,45	217.192,40	
INCARICHI PROFESSIONALI ESTERNI	IN		15.000,00			2.311,54	2.311,54	
TOTALE TITOLO 2 SPESE IN CONTO CAPITALE (B)	IN	761.452,42	7.900.366,26	642.792,79	2.215.884,53	2.255.370,23	5.114.047,55	
	T	761.452,42	7.900.366,26	642.792,79	2.215.884,53	2.255.370,23	5.114.047,55	

RIEPILOGO PER INTERVENTI DEL BILANCIO PLURIENNALE 2014 - 2016

Esercizio Finanziario 2014

Interventi		Impegni ultimo esercizio chiuso	Previsioni definitive esercizio in corso	PREVISIONI DEL BILANCIO PLURIENNALE 2014 - 2016				Annotazioni
				2014	2015	2016	TOTALE	
1	2	3	4	5	6	7	8	9
TITOLO 3								
SPESE PER RIMBORSO DI PRESTITI								
RIMBORSO PER ANTICIPAZIONI DI CASSA	CO	1.906.273,83	5.000.000,00	5.000.000,00	7.000.000,00	10.094.582,82	22.094.582,82	
	SV							
	T	1.906.273,83	5.000.000,00	5.000.000,00	7.000.000,00	10.094.582,82	22.094.582,82	
RIMBORSO DI FINANZIAMENTI A BREVE TERMINE	CO			12.148.778,68			12.148.778,68	
	SV							
	T			12.148.778,68			12.148.778,68	
RIMBORSO DI QUOTA CAPITALE DI MUTUI E PRESTITI	CO	285.348,40	2.822.025,38	203.981,39	1.719.240,29	420.681,01	2.343.902,69	
	SV							
	T	285.348,40	2.822.025,38	203.981,39	1.719.240,29	420.681,01	2.343.902,69	
TOTALE TITOLO 3	CO	2.191.622,23	7.822.025,38	17.352.760,07	8.719.240,29	10.515.263,83	36.587.264,19	
SPESE PER RIMBORSO DI PRESTITI (C)	SV							
	T	2.191.622,23	7.822.025,38	17.352.760,07	8.719.240,29	10.515.263,83	36.587.264,19	
Riepilogo dei Titoli								
Titolo 1	T	16.190.533,71	18.172.953,51	18.491.033,42	19.279.679,52	20.513.980,09	58.284.693,03	
Titolo 2	T	761.452,42	7.900.366,26	642.792,79	2.215.884,53	2.255.370,23	5.114.047,55	
Titolo 3	T	2.191.622,23	7.822.025,38	17.352.760,07	8.719.240,29	10.515.263,83	36.587.264,19	
Totale	T	19.143.608,36	33.895.345,15	36.486.586,28	30.214.804,34	33.284.614,15	99.986.004,77	
Disavanzo di amministrazione	T		0,00		0,00	0,00		
TOTALE GENERALE	T	19.143.608,36	33.895.345,15	36.486.586,28	30.214.804,34	33.284.614,15	99.986.004,77	

RIEPILOGO PER PROGRAMMI DEL BILANCIO PLURIENNALE 2014 - 2016

Esercizio Finanziario 2014

1	Interventi	3	Impegni ultimo esercizio chiuso	Previsioni definitive esercizio in corso	PREVISIONI DEL BILANCIO PLURIENNALE 2014 - 2016			
					2014	2015	2016	TOTALE
1	2	3	4	5	6	7	8	9
1	AMMINISTRAZIONE, GESTIONE E CONTROLLO	CO	7.778.712,49	15.125.312,78	26.104.186,69	17.862.144,00	20.586.297,30	64.552.627,99
		SV	0,00	0,00	1.300,00	0,00	1.300,00	2.600,00
		T1	7.778.712,49	15.125.312,78	26.105.486,69	17.862.144,00	20.587.597,30	64.555.227,99
		IN	69.898,42	74.924,09	12.000,00	74.754,14	18.596,22	105.350,36
		T2	7.848.610,91	15.200.236,87	26.117.486,69	17.936.898,14	20.606.193,52	64.660.578,35
10	SOCIALE	CO	1.469.480,43	2.302.478,18	1.350.852,01	1.572.539,68	1.487.984,87	4.411.376,56
		SV	0,00	0,00	0,00	83.666,44	0,00	83.666,44
		T1	1.469.480,43	2.302.478,18	1.350.852,01	1.656.206,12	1.487.984,87	4.495.043,00
		IN	0,00	0,00	0,00	29.576,33	0,00	29.576,33
		T2	1.469.480,43	2.302.478,18	1.350.852,01	1.685.782,45	1.487.984,87	4.524.619,33
11	SVILUPPO ECONOMICO	CO	75.655,23	93.426,05	67.245,03	60.766,78	53.795,01	181.806,82
		SV	0,00	0,00	0,00	0,00	0,00	0,00
		T1	75.655,23	93.426,05	67.245,03	60.766,78	53.795,01	181.806,82
		IN	0,00	0,00	0,00	0,00	33.833,18	33.833,18
		T2	75.655,23	93.426,05	67.245,03	60.766,78	87.628,19	215.640,00
12	SVILUPPO PRODUTTIVO	CO	0,00	0,00	0,00	0,00	0,00	0,00
		SV	0,00	0,00	0,00	0,00	0,00	0,00
		T1	0,00	0,00	0,00	0,00	0,00	0,00
		IN	0,00	0,00	0,00	0,00	0,00	0,00
		T2	0,00	0,00	0,00	0,00	0,00	0,00
13	INVESTIMENTI	CO	0,00	0,00	0,00	0,00	0,00	0,00
		SV	0,00	0,00	0,00	0,00	0,00	0,00
		T1	0,00	0,00	0,00	0,00	0,00	0,00
		IN	690.554,00	7.824.442,17	630.626,19	2.111.554,06	709.424,87	3.451.605,12
		T2	690.554,00	7.824.442,17	630.626,19	2.111.554,06	709.424,87	3.451.605,12

RIEPILOGO PER PROGRAMMI DEL BILANCIO PLURIENNALE 2014 - 2016

Esercizio Finanziario 2014

1	Interventi	3	Impegni ultimo esercizio chiuso	Previsioni definitive esercizio in corso	PREVISIONI DEL BILANCIO PLURIENNALE 2014 - 2016			
					2014	2015	2016	TOTALE
1	2	3	4	5	6	7	8	9
2	GIUSTIZIA	CO	319.873,68	357.586,65	282.185,18	314.812,50	238.902,32	835.900,00
		SV	0,00	0,00	0,00	0,00	0,00	0,00
		T1	319.873,68	357.586,65	282.185,18	314.812,50	238.902,32	835.900,00
		IN	0,00	0,00	0,00	0,00	0,00	0,00
		T2	319.873,68	357.586,65	282.185,18	314.812,50	238.902,32	835.900,00
3	POLIZIA LOCALE	CO	674.376,05	703.618,35	653.214,62	516.728,48	488.965,67	1.658.908,77
		SV	0,00	0,00	0,00	0,00	0,00	0,00
		T1	674.376,05	703.618,35	653.214,62	516.728,48	488.965,67	1.658.908,77
		IN	0,00	0,00	0,00	0,00	0,00	0,00
		T2	674.376,05	703.618,35	653.214,62	516.728,48	488.965,67	1.658.908,77
4	ISTRUZIONE PUBBLICA	CO	1.385.647,30	1.295.538,11	1.162.700,24	1.257.766,02	1.049.883,42	3.470.349,68
		SV	0,00	0,00	0,00	0,00	0,00	0,00
		T1	1.385.647,30	1.295.538,11	1.162.700,24	1.257.766,02	1.049.883,42	3.470.349,68
		IN	0,00	0,00	0,00	0,00	0,00	0,00
		T2	1.385.647,30	1.295.538,11	1.162.700,24	1.257.766,02	1.049.883,42	3.470.349,68
5	CULTURA E BENI CULTURALI	CO	374.591,87	331.059,85	263.759,29	256.857,20	298.169,68	818.786,17
		SV	0,00	0,00	0,00	0,00	0,00	0,00
		T1	374.591,87	331.059,85	263.759,29	256.857,20	298.169,68	818.786,17
		IN	0,00	0,00	0,00	0,00	0,00	0,00
		T2	374.591,87	331.059,85	263.759,29	256.857,20	298.169,68	818.786,17
6	SPORT E RICREAZIONE	CO	114.085,15	112.869,56	78.808,06	76.735,46	53.575,41	209.118,93
		SV	0,00	0,00	0,00	0,00	0,00	0,00
		T1	114.085,15	112.869,56	78.808,06	76.735,46	53.575,41	209.118,93
		IN	0,00	0,00	0,00	0,00	0,00	0,00
		T2	114.085,15	112.869,56	78.808,06	76.735,46	53.575,41	209.118,93

RIEPILOGO PER PROGRAMMI DEL BILANCIO PLURIENNALE 2014 - 2016

Esercizio Finanziario 2014

1	Interventi	3	Impegni ultimo esercizio chiuso	Previsioni definitive esercizio in corso	PREVISIONI DEL BILANCIO PLURIENNALE 2014 - 2016			
					2014	2015	2016	TOTALE
1	2	3	4	5	6	7	8	9
7	TURISMO E SPETTACOLO	CO	43.677,27	27.050,00	12.945,05	0,00	0,00	12.945,05
		SV	0,00	0,00	0,00	0,00	0,00	0,00
		T1	43.677,27	27.050,00	12.945,05	0,00	0,00	12.945,05
		IN	0,00	0,00	0,00	0,00	0,00	0,00
		T2	43.677,27	27.050,00	12.945,05	0,00	0,00	12.945,05
8	VIABILITA' E TRASPORTI	CO	882.465,84	874.694,17	1.003.411,72	1.025.919,60	921.902,68	2.951.234,00
		SV	0,00	0,00	0,00	0,00	0,00	0,00
		T1	882.465,84	874.694,17	1.003.411,72	1.025.919,60	921.902,68	2.951.234,00
		IN	0,00	0,00	0,00	0,00	1.493.515,96	1.493.515,96
		T2	882.465,84	874.694,17	1.003.411,72	1.025.919,60	2.415.418,64	4.444.749,96
9	TERRITORIO E AMBIENTE	CO	5.263.590,63	4.771.345,19	4.863.185,60	4.970.983,65	5.848.467,56	15.682.636,81
		SV	0,00	0,00	0,00	0,00	0,00	0,00
		T1	5.263.590,63	4.771.345,19	4.863.185,60	4.970.983,65	5.848.467,56	15.682.636,81
		IN	1.000,00	1.000,00	166,60	0,00	0,00	166,60
		T2	5.264.590,63	4.772.345,19	4.863.352,20	4.970.983,65	5.848.467,56	15.682.803,41
Totali dei Programmi	CO	18.382.155,94	25.994.978,89	35.842.493,49	27.915.253,37	31.027.943,92	94.785.690,78	
	SV	0,00	0,00	1.300,00	83.666,44	1.300,00	86.266,44	
	T1	18.382.155,94	25.994.978,89	35.843.793,49	27.998.919,81	31.029.243,92	94.871.957,22	
	IN	761.452,42	7.900.366,26	642.792,79	2.215.884,53	2.255.370,23	5.114.047,55	
	T2	19.143.608,36	33.895.345,15	36.486.586,28	30.214.804,34	33.284.614,15	99.986.004,77	
Disavanzo di amministrazione	T3		0,00		0,00	0,00	0,00	
TOTALE GENERALE (T2+T3)	T	19.143.608,36	33.895.345,15	36.486.586,28	30.214.804,34	33.284.614,15	99.986.004,77	

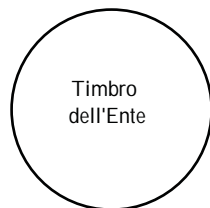
RIEPILOGO PER PROGRAMMI DEL BILANCIO PLURIENNALE 2014 - 2016

Esercizio Finanziario 2014

IL SEGRETARIO
Dott. S.Sarpi (VICE- SEGR. D.SSA

IL RESPONSABILE DEL SERVIZIO
FINANZIARIO

IL RAPPRESENTANTE LEGALE



Firmato digitalmente da

SALVATORE SARPI

SerialNumber =
TINIT-SRPSVT56B22M1000
C = IT
Data e ora della firma:
19/08/2022 17:05:20

Il presente verbale dopo la lettura si sottoscrive

L'ASSESSORE ANZIANO

[Handwritten signature]

IL SINDACO

[Handwritten signature]

IL SEGRETARIO GENERALE



[Handwritten signature]

È copia conforme per uso amministrativo

Li,

IL SEGRETARIO GENERALE

La presente deliberazione è stata trasmessa per l'esecuzione all'ufficio con prot. n.

IL RESPONSABILE DELL'UFFICIO DI SEGRETERIA

Li,

Si attesta che il presente atto, ai sensi dell'art.32, comma 5, della L.69/2009 e s.m.i. è stato pubblicato all'Albo Pretorio del sito informatico del Comune

www.comune.lentini.sr.it al n. in data 22 AGO 2022

e che avverso il presente atto, nel periodo dal 22 AGO 2022 al 6 SET 2022, non sono pervenuti reclami c/o opposizioni.

IL RESPONSABILE DELL'UFFICIO PROTOCOLLO

Li,

CERTIFICATO DI PUBBLICAZIONE

Il sottoscritto Segretario certifica, su conforme attestazione del Responsabile del servizio protocollo, che la presente deliberazione è stata pubblicata all'Albo Pretorio del sito informatico del Comune www.comune.lentini.sr.it dal 22 AGO 2022 al

6 SET 2022 a norma dell'art. 197 del vigente O.EE.LL. e che contro la stessa - non - sono stati presentati reclami.

IL SEGRETARIO GENERALE

Li,

La presente delibera è divenuta esecutiva in data 19.08.2022 ai sensi dell'art. 12, comma 2, della L.R. n.44/91

Li 19.08.2022

IL SEGRETARIO GENERALE

IL SEGRETARIO GENERALE...

(Dott.ssa Anna Giunta)

