



COMUNE DI LENTINI

(Libero Consorzio Comunale di Siracusa)

VERBALE DI DELIBERAZIONE DELLA GIUNTA MUNICIPALE

N. 115

data 19 agosto 2022

OGGETTO: APPROVAZIONE SCHEMA DI BILANCIO DI PREVISIONE 2015 PLURIENNALE 2015 – 2017 – DECRETO MINISTERIALE N.120539 DEL 14/06/2022 DI APPROVAZIONE DELL'IPOTESI DI BILANCIO STABILMENTE RIEQUILIBRATO PER L'ANNO 2014/2018.

L'anno duemilaventidue il giorno diciannove del mese di Agosto alle ore 18.00 e segg., nell'aula delle adunanze, convocata dal Sindaco, si è riunita la Giunta Municipale con l'intervento dei Sigg.

	P	A	
1. LO FARO Rosario	<input checked="" type="checkbox"/>	◆	Sindaco
2. LA FERLA Cirino	<input checked="" type="checkbox"/>	◆	Assessore
3. PUPILLO Vincenzo	<input checked="" type="checkbox"/>	◆	Assessore
4. CUNSOLO Maria	<input checked="" type="checkbox"/>	◆	Assessore
5. STUTO Cristina	<input checked="" type="checkbox"/>	◆	Assessore
6. CARDILLO Carlo	<input checked="" type="checkbox"/>	◆	Assessore

6	11
---	----

Assiste il Segretario Generale, dott.ssa Anna Giunta. Il Sindaco, constatato il numero legale degli intervenuti, dichiara aperta la riunione e invita a deliberare sull'oggetto sopraindicato.

LA GIUNTA MUNICIPALE

Vista la proposta di deliberazione entro riportata;

Visti i pareri espressi ai sensi dell'art. 53 della L. n. 142/90, recepita con L.R. n. 48/91 e successive modificazioni;

Con voti unanimi favorevoli,

DELIBERA

di approvare la entro riportata proposta di deliberazione, con le seguenti: (1)

aggiunte/integrazioni (1) ..

.....
.....

modifiche/sostituzioni

.....
.....

(1)

con separata unanime votazione; potendo derivare all'Ente danno nel ritardo della relativa esecuzione, stante l'urgenza, dichiarare la presente delibera immediatamente esecutiva ai sensi dell'art. 16 della L.R. n. 44/91.(1)

con separata unanime votazione, dichiarare la presente immediatamente esecutiva, ai sensi dell'art 12, comma 2° della L.R. 44/91.

(1) Segnare con X le parti deliberate e depennare le parti non deliberate. B. Il presente verbale deve ritenersi manomesso allorchando l'abrasione, l'aggiunta o la correzione al presente atto non sia affiancata dall'approvazione del Segretario verbalizzante.



COMUNE DI LENTINI
Libero Consorzio Comunale di Siracusa

Proposta di Delibera Giunta Comunale n. 15 del 19/08/2022 5° Settore

OGGETTO: APPROVAZIONE SCHEMA BILANCIO DI PREVISIONE 2015 PLURIENNALE 2015-2017. DECRETO MINISTERIALE NR 120539 DEL 14/06/2022 DI APPROVAZIONE DELL'IPOTESI DI BILANCIO STABILMENTE RIEQUILIBRATO, PER L'ANNO 2014/2018,;

Proponente: IL SINDACO e/o ASSESSORE

BPM (VINCENTO PUPILLO)

Proponente/Redigente: IL FUNZIONARIO

Firmato digitalmente da
SALVATORE SARPI

SerialNumber = TINIT-SRPSVT56B22M1000
C = IT
Data e ora della firma: 19/08/2022 15:35:53

Il Coordinatore del 5° settore

PREMESSO:

- Che con deliberazione n.68 del 16/12/2013, esecutiva ai sensi di legge, il Consiglio Comunale ha approvato il bilancio di previsione per l'esercizio 2013, il Bilancio pluriennale 2013/2015 nonché la Relazione Previsionale e Programmatica;
- Che con deliberazione n.29 del 09/07/2014, il Consiglio Comunale ha approvato il rendiconto Esercizio Finanziario 2013;
- Che con deliberazione n.132 del 05/11/2014 la Giunta Comunale prendeva atto dello squilibrio finanziario che impediva l'approvazione del Bilancio di Previsione 2014;
- Che con deliberazione n.149 del 22/12/2014 la Giunta Comunale avviava la procedura per la dichiarazione di dissesto finanziario dell'ente;
- Che con deliberazione n.1 del 16/01/2015, il Consiglio Comunale ha dichiarato il dissesto finanziario del Comune di Lentini ai sensi dell'art. 246 del D. Lgs. 267/2000;
- Che in data 14 dicembre 2017, con Deliberazione n° 39, il Consiglio Comunale di Lentini procedeva all'approvazione di una prima ipotesi di bilancio stabilmente riequilibrato per gli esercizi 2014 2015 e 2016 ai sensi dell'art. 259 del D. Lgs. N° 267/2000 e ss. Mm. E ii.
- Che per diverse ragioni analiticamente indicate sulla deliberazione di Giunta n. 76 del 16/07/2021 è stata deliberata la **revoca** della deliberazione di C.C. n. 39 del 14 Dicembre 2017, ad oggetto "approvazione dell'ipotesi di bilancio

stabilmente riequilibrato anno 2014”, ai sensi dell’art.259 del d.lgs.267/2000 nonché la contestuale **adozione di una nuova ipotesi di bilancio** stabilmente riequilibrato per gli anni dal 2014 al 2018, sempre ai sensi dell’art.259 TUEL 18 agosto 2000 n. 267 comma 2° in arco temporale di 5 anni anziché di tre come da delibera 39/2017 precedentemente proposto;

- con nota prot.n. 194952 inoltrata via Pec in data 15/07/2022, il Ministero dell’Economia e delle Finanze, Dipartimento della Ragioneria Generale dello Stato, accogliendo le integrazioni trasmesse dal Comune con le note prot. n. 7825 del 15/03/2022, prot. n. 11981 del 09/05/2022 e prot. n. 12579 del 17/05/2022 che hanno dato seguito alla deliberazione di Giunta Municipale n. 56 del 03/05/2022, con decreto del ministro dell’interno n. 120539 del 14 giugno 2022 ha comunicato che la Commissione per la Stabilità Finanziaria degli Enti Locali, ad unanimità, ha espresso parere favorevole, con prescrizioni, all’approvazione dell’ipotesi di bilancio stabilmente riequilibrato 2014/2018 presentata dal Comune di Lentini .
- Visto l’art. 264 del D.Lgs 267/2000 commi 1 e 2 i quali così recitano:
 - 1. A seguito dell’approvazione ministeriale dell’ipotesi di bilancio l’ente provvede entro 30 giorni alla deliberazione del bilancio dell’esercizio cui l’ipotesi si riferisce.
 - 2. Con il decreto di cui all’articolo 261, comma 3, è fissato un termine, non superiore a 120 giorni, per la deliberazione di eventuali altri bilanci di previsione o rendiconti non deliberati dall’ente nonché per la presentazione delle relative certificazioni.
- Ravvisata pertanto la necessità, stante il breve tempo a disposizione di procedere speditamente alla definizione degli adempimenti atti all’approvazione del Bilancio di Previsione 2015 – pluriennale 2015-2017 con le regole previste dal 267/2000, atteso che il D.Lgs. 23 giugno 2011, n.118 (“Disposizioni in materia di armonizzazione dei sistemi contabili e degli schemi di bilancio delle Regioni, degli enti locali e dei loro organismi, a norma degli articoli 1 e 2 della legge 5 maggio 2009, n. 42”), come successivamente modificato, ha introdotto una riforma complessiva dell’ordinamento contabile degli enti locali che trova applicazione a regime a decorrere dall’esercizio finanziario 2016.
- **CONSIDERATO che:**
 - con la deliberazione di G.M. n° 2 del 22/01/2014 sono state determinate le percentuali di copertura dei servizi a domanda individuale;

- con deliberazione di Giunta Municipale n° 26 del 25.02.2020 è stato approvato lo schema programma triennale delle opere pubbliche 2015/2017 e presa d'atto delibera GM n. 32/2016;
- con deliberazione C.C. n° 118 del 19/09/94 le tariffe relative all'imposta comunale sulla pubblicità ed il diritto sulle pubbliche affissioni sono state stabilite nella misura indicata dal D. Lgs. 507/93 e successive modifiche ed integrazioni, e sono confermate per l'anno 2014 ai sensi di quanto disposto dall'art. 1, comma 169 della Legge n.296 del 27/12/2006.
- la Tosap è stata fissata con deliberazioni di Consiglio Comunale n. 139 del 1994, tenuto conto della tipologia dell'Ente, ed è stata confermata per l'anno 2014 ai sensi di quanto disposto dall'art. 1 co.169 della Legge n.296 del 27/12/2006.
- le aliquote e le detrazioni ai fini I.M.U. sono state fissate con deliberazione di Consiglio Comunale n° 61 del 11/10/2012. Il gettito ed i trasferimenti compensativi (I.M.U. prima casa e terreni agricoli) sono stati iscritti in bilancio per l'anno 2014 ai sensi di quanto disposto dal Decreto Legge n° 54 del 21/05/2013, convertito dalla Legge n° 85 del 18/07/2013 e dal Decreto Legge n° 102 del 31/08/2013 e D.L. 6 marzo 2014, n. 16, convertito dalla legge 2 maggio 2014, n. 68.
- Il gettito dell'addizionale comunale all' I.R.P.E.F., istituita con deliberazione Consiglio Comunale n° 26/99 con aliquota del 0,2%, aliquota poi fissata per l'anno 2007 allo 0,60%, giusta deliberazione Consiglio Comunale n.13 del 01/03/2006, ed ulteriormente aumentata allo 0,80% giusta deliberazione Consiglio Comunale n° 50 del 19/12/2011, è stato stimato con riferimento all'ultima base imponibile comunicata dal Ministero.
- Le aliquote da applicare all'imposta municipale propria (IMU), il tributo per i servizi indivisibili (TASI) e la conferma dell'aliquota addizionale irpef per l'anno 2015 sono state determinate con deliberazione Consiglio Comunale n. 10 del 13/02/2015.
- L'approvazione del piano finanziario e delle tariffe per l'anno 2015 della tassa sui rifiuti (TARI) è stato adottato con deliberazione del Consiglio Comunale n.53 del 29/09/2015.

VISTE:

- la deliberazione di Giunta comunale n.186 del 19/10/2018, con cui sono state determinate le aree ed i fabbricati da destinare alla residenza ed alle attività produttive e terziarie, le aree disponibili ed i prezzi di cessioni per l'anno 2015;
- la deliberazione del Consiglio Comunale n.15 del 29/04/2014, adottata ai sensi dell'art.58 del Decreto Legge n.112 del 25/06/2008, convertito dalla legge 06/08/2008, n.133 che approva il piano relativo alla alienazione e valorizzazione degli immobili comunali non strumentali;

- la deliberazione del Consiglio Comunale n.17 del 29/04/2014, adottata ai sensi dell'art.6 della Legge Regionale n.12/2011, con cui è stato approvato il programma triennale delle opere pubbliche 2014/2016;
- la deliberazione di Giunta Municipale n° 26 del 25.02.2020 di schema programma triennale delle opere pubbliche 2015/2017 presa d'atto Del. G.M. n. 32/2016;

ACCERTATO:

- Che la spesa del personale rispetta i limiti di cui all'art.1, comma 557, della legge 296/2006 e dell'art.76, comma 7 del D.L.112 del 25/06/2008 e ss. mm e ii., come risulta dalla sentenza del T.A.R n. 01763/2018;
- Che l'Amministrazione Comunale ha avviato misure volte al contenimento della spesa delle locazioni passive, manutenzione ed altri costi legati all'utilizzo degli immobili, intervento previsto dall'art.8, co.12 del D.L. n°78 del 31/05/2010;

VISTA:

- La deliberazione di giunta comunale n.179 del 18/10/2011, adottata ai sensi dell'art.7 del D. Lgs. n.150 del 27/10/2009, con cui è stato adottato il sistema di valutazione della performance organizzativa ed individuale;
- la deliberazione di G.M n° 2 del 11/01/2021 con cui sono stati riaccertati i residui attivi e passivi risultanti dal conto del bilancio al 31/12/2013, ai sensi dell'art. 9 bis del DPR. 378/1993 recante norme sul risanamento degli enti locali dissestati;

CONSIDERATO:

- Che avendo l'ente deliberato il dissesto in data 16/01/2015, ed avendo conseguentemente trasferito all'O.S.L., per la formazione della c.d. "massa attiva", i residui attivi di cui al titolo primo ed al titolo terzo dell'entrata, aventi anzianità superiore ai 5 anni, non è stato iscritto nel bilancio di previsione il fondo svalutazione crediti pari al 20 per cento dei residui attivi, di cui al titolo primo ed al titolo terzo dell'entrata aventi anzianità superiore a 5 anni (obbligo che scaturisce ai sensi del combinato disposto dell'art.6 del D. Lgs. n° 95 del 06/06/2012, dell'art. 1, comma 17, del D.L. n° 35 del 08/04/2013, e del D.L. 06/03/2014, n.16);
- Che il Rendiconto della gestione di cui all'art. 227 del D. Lgs. 267/2000, **per l'esercizio finanziario 2012** è stato approvato con deliberazione del Consiglio Comunale n° 37 del 18/06/2013;

- l'ultimo rendiconto, riferito all'esercizio **2013**, risulta essere stato approvato con deliberazione di Consiglio Comunale n° **29 del 09/07/2014**;
- Che il bilancio di previsione 2014 e pluriennale 2014-2016 è stata elaborata in termini di competenza ed è stato approvato con deliberazione di G.M n. 114 del 19/08/2022;
- Che l'Ente, avvalendosi di quanto disposto dal comma 1 ter, dell'art. 259 del Tuel, ha redatto l'ipotesi di bilancio stabilmente riequilibrato raggiungendo l'equilibrio nell'arco temporale di cinque anni dal 2014 al 2018;
- Che il bilancio di previsione 2015 e pluriennale 2015-2017 sono stati elaborati in termini di competenza;
- Che rispetta le prescrizioni previste dalla vigente normativa;
- Che, come meglio prima evidenziato, nel rispetto di quanto previsto dall'art. 251 del TUEL l'Ente ha approvato le aliquote e le tariffe per le imposte e le tasse locali nella misura massima consentita dalla legge.

DATO ATTO CHE:

- al bilancio di previsione 2015 pluriennale 2015-2017 è applicato l'avanzo di amministrazione vincolato derivante dall'anticipazione di liquidità per la parte corrispondente alla sorte capitale;
- i trasferimenti erariali statali e regionali sono iscritti in relazione ai trasferimenti effettivi già avvenuti;
- i mutui in ammortamento e le relative quote annuali sono quelli effettivamente pagati;
- i proventi delle **sanzioni amministrative in materia** di Codice della Strada sono stati determinati sulla scorta delle riscossioni accertate nell'esercizio precedente ed, ai sensi dell'art. 208 CdS, l'utilizzo del 50% dei proventi è stato destinato secondo l'indirizzo dell'amministrazione espresso nella deliberazione di Giunta comunale n° 50 del 06/05/2015;
- le tariffe TARI sono state fissate:
 - per l'anno 2014, con deliberazione di Consiglio Comunale n° 52 del 29/09/2015, ai sensi di quanto disposto dall'art. 1 della Legge n° 147 del 27/12/2013, ed ai sensi dell'art.10, comma 12quinqüesdecies, del D.L. 31/12/2014, n. 192, convertito dalla legge n° 27 del 28/10/2013;
 - per l'anno 2015 con deliberazione Consiglio Comunale n° 53 del 29/09/2015;
- le aliquote e le detrazioni per la TASI fissate per l'anno 2014 con deliberazione di C.C. n° 34 del 09/09/2014, ai sensi di quanto disposto dall'art. 1 della Legge n° 147 del 27/12/2013, ed ai sensi del D. L. 6 marzo 2014, n. 16, convertito dalla legge 2 maggio 2014, n. 68 sono state implicitamente confermate per l'anni successivi al 2014;

- Le aliquote da applicare all'imposta municipale propria (IMU), il tributo per i servizi indivisibili (TASI) e la conferma dell'aliquota addizionale irpef per l'anno 2015 sono state determinate con deliberazione Consiglio Comunale n. 10 del 13/02/2015.
- per ciascun anno a decorrere dal 2015 al 2016 e 2017 è stato calcolato il FCDE con la gradualità prevista dalla normativa vigente;
- per ciascun anno, con decorrenza dal 2015 al 2016 e 2017 , è stato calcolato il fondo di riserva ordinario FRO di competenza;
- al bilancio 2015 pluriennale 2015-2017 a decorrere dall'esercizio 2015, è stato applicato il Fondo Pluriennale Vincolato con riferimento alle spese del titolo I e del titolo II, in applicazione del disposto del principio contabile applicato, allegato 4/2 al D.Lgs.118/2011, ed in particolare il punto 5.4, che disciplina dettagliatamente il funzionamento di tale meccanismo contabile e le relative registrazioni in contabilità finanziaria, volto ad impegnare le spese nell'esercizio in cui nasce l'obbligazione giuridica, ma imputate negli esercizi in cui tali obbligazioni scadono;
- Il bilancio di previsione 2015 pluriennale 2015 -2017 è redatto in disavanzo, in quanto per come indicato sull'ipotesi di bilancio stabilmente riequilibrato anno 2014-2018 l'equilibrio viene raggiunto nel 2018 per come indicato nella tabella sottostante:

Bilancio stabilmente riequilibrato per gli anni 2014,2015,2016,2017,2018					
	esercizi	Risultato finale	Bilancio corrente	lancio. Investimer	Note
A	2014	-2.484.960,56	-2.432.525,24	-52.435,32	
B	2015	-152.082,26	-349.856,24	197.773,98	
C	2016	-1.063.524,89	-1.038.418,93	-25.105,96	
D	2017	-1.208.985,44	-1.620.786,04	411.800,60	
E	2018	4.909.553,15	5.441.586,45	-532.033,30	

CONSIDERATO CHE:

- l'articolo1, commi 707-734, della Legge 28 dicembre 2015 n.208, ha abrogato la normativa relativa al patto di stabilità interno, introducendo il nuovo saldo di finanza pubblica che la legge di stabilità 2019 ha reso allegato non obbligatorio al bilancio;

VISTI

- La delibera di Giunta Municipale n. 76 del 16/07/2021 di approvazione ipotesi di Bilancio stabilmente riequilibrato anno 2014-2018 , comprensivo di tutti gli allegati;
- Il Decreto ministeriale n. 120539 del 14/06/2022 di approvazione dell'ipotesi di bilancio stabilmente riequilibrato, per l'anno 2014/2018, di questo

Comune, - notificato ufficialmente dalla Prefettura di Siracusa prot. 0050737 del 01/08/2022 e protocollo ente n.0018046 del 02/08/2022;

VISTI i pareri di regolarità tecnica e contabile previsti dall'art. 49, comma 1, del D. Lgs. n. 267/2000;

VISTO il D.Lgs. n. 118/2011;

VISTO l'art. 172 del D.Lgs. 267/2000;

VISTO il vigente regolamento di contabilità dell'Ente;

P R O P O N E

1. **La premessa costituisce parte integrante e sostanziale del presente atto;**
2. **DI APPROVARE** il bilancio annuale di previsione per l'anno 2015 in disavanzo come approvato sull'ipotesi di bilancio stabilmente riequilibrato anno 2014/2018 in cui l'equilibrio viene raggiunto nel 2018 (Allegato A);
3. **DI APPROVARE** il bilancio pluriennale 2015 -2017 redatto ai **fini autorizzatori** sugli schemi previsti dal vecchio ordinamento 267/2000, e sui nuovi schemi previsti dal nuovo ordinamento Dlgs 118/2011, per la contabilità armonizzata ai **fini conoscitivi**, dando atto che sullo schema di bilancio pluriennale del vecchio ordinamento contabile (D.lgs 267/2000), per gli anni 2015 e 2016, non risulta possibile esporre l'avanzo di amministrazione da prestito di liquidità né il fondo pluriennale vincolato che risultano validamente applicati sul bilancio annuale 2015 e 2016 come da allegati B-;
4. **DI APPROVARE** la relazione previsionale e programmatica 2015- 2016, 2017 allegato C;
5. **DI PROPORRE** al Consiglio Comunale l'approvazione del bilancio annuale di previsione per l'anno 2015 in disavanzo come approvato sull'ipotesi di bilancio stabilmente riequilibrato anno 2014-2018 in cui l'equilibrio viene raggiunto nel 2018 (Allegato A) e il bilancio pluriennale 2015 -2017 redatto ai **fini autorizzatori** sugli schemi previsti dal vecchio ordinamento 267/2000, dando atto che sullo schema di bilancio pluriennale del vecchio ordinamento contabile (D.lgs 267/2000), per gli anni 2015 e 2016, non risulta possibile esporre l'avanzo di amministrazione da prestito di liquidità che risulta validamente applicato sul bilancio annuale 2015 e 2016 come da allegati B
6. **DI PUBBLICARE** la presente deliberazione all'albo pretorio dell'Ente;
7. **DI DICHIARARE** il presente atto immediatamente eseguibile ai sensi dell'art. 134, comma 4, del TUEL;

VISTO DI REGOLARITÀ TECNICA

Il Responsabile del Servizio in ordine alla regolarità TECNICA del presente provvedimento, ai sensi dell'articolo 49 comma 1, del d.Lgs. n. 267/2000 e del relativo Regolamento comunale sui controlli interni rilascia:

PARERE FAVOREVOLE

Il Responsabile del servizio finanziario
Firmato digitalmente da

SALVATORE SARPI

SerialNumber = TINIT-SRPSVT56B22M1000
C = IT
Data e ora della firma: 19/08/2022 15:36:34

VISTO DI REGOLARITÀ CONTABILE

Il Responsabile del Servizio finanziario in ordine alla regolarità contabile del presente provvedimento, ai sensi dell'articolo 49, comma 2, del d.Lgs. n. 267/2000 e del relativo Regolamento comunale sui controlli interni, comportando lo stesso riflessi diretti o indiretti sulla situazione economico-finanziaria o sul patrimonio dell'ente, rilascia:

PARERE FAVOREVOLE

Il Responsabile del servizio finanziario
Firmato digitalmente da

SALVATORE SARPI

SerialNumber =
TINIT-SRPSVT56B22M1000
C = IT
Data e ora della firma: 19/08/2022
15:37:08

COMUNE DI LENTINI



RELAZIONE PREVISIONALE E PROGRAMMATICA PER IL PERIODO

2015 - 2017

Modello n. 2

per Comuni e Unione di Comuni

RELAZIONE PREVISIONALE E PROGRAMMATICA PER IL PERIODO 2015 - 2017

PREMESSA

RELAZIONE PREVISIONALE E PROGRAMMATICA PER IL PERIODO 2015 - 2017

PROGRAMMA DI MANDATO

SEZIONE 1

**CARATTERISTICHE GENERALI DELLA
POPOLAZIONE, DEL TERRITORIO, DELL'ECONOMIA
INSEDIATA E DEI SERVIZI DELL'ENTE.**

RELAZIONE PREVISIONALE E PROGRAMMATICA PER IL PERIODO 2015 - 2017**1.1 - POPOLAZIONE**

1.1.1 - Popolazione legale al censimento	2011	n°	24484
1.1.2 - Popolazione residente alla fine del penultimo anno precedente (art. 110 d.l.vo.n.77/1995)			
di cui:	maschi	n°	11676
	femmine	n°	12417
	nuclei familiari	n°	11164
	comunità/convivenze	n°	3
1.1.3 - Popolazione all'1.1.2013 (penultimo anno precedente)			
		n°	24182
1.1.4 - Nati nell'anno		n°	224
1.1.5 - Deceduti nell'anno		n°	289
	saldo naturale	n°	-65
1.1.6 - immigrati nell'anno		n°	546
1.1.7 - Emigrati nell'anno		n°	570
	saldo migratorio	n°	-24
1.1.8 - Popolazione al 31.12.2013 (penultimo anno precedente)			
		n°	24093
di cui:			
1.1.9 - In età prescolare(0/6 anni)		n°	1512
1.1.10 - In età scuola obbligo(7/14 anni)		n°	1813
1.1.11 - In forza lavoro 1^ occupazione (15/29 anni)		n°	4327
1.1.12 - In età adulta (30/65 anni)		n°	11207
1.1.13 - In età senile (oltre 65 anni)		n°	5234
1.1.14 - Tasso di natalità ultimo quinquennio:			
	Anno	Tasso	
	2010	0,92	
	2011	0,92	
	2012	0,92	
	2013	0,93	
	2014	0,84	
1.1.15 - Tasso di mortalità ultimo quinquennio:			
	Anno	Tasso	
	2010	1,29	
	2011	1,16	
	2012	1,23	
	2013	1,2	
	2014	1,04	
1.1.16 - Popolazione massima insediabile come da strumento urbanistico vigente			
	abitanti	n°	24093
	entro il	31/12/2019	n° 36439
1.1.17 - Livello di istruzione della popolazione residente:			
1.1.18 - condizione socio-economica delle famiglie:			

RELAZIONE PREVISIONALE E PROGRAMMATICA PER IL PERIODO 2015 - 2017**1.2 - TERRITORIO**1.2.1 - Superficie in Km² 216

1.2.2 - RISORSE IDRICHE

* Laghi n° 1

* Fiumi e Torrenti n°

1.2.3 - STRADE

* Statali Km 70

* Provinciali Km

* Comunali Km 600

* Vicinali Km

* Autostrade Km

1.2.4 - PIANI E STRUMENTI URBANISTICI VIGENTI

* Piano regolatore adottato si no

* Piano regolatore approvato si no

* Programma di fabbricazione si no

* Piano edilizia economica e popolare si no

PIANO INSEDIAMENTI PRODUTTIVI

* Industriali si no

* Artigianali si no

* Commerciali si no

* Altri strumenti (specificare) si no

Se SI data ed estremi del provvedimento di approvazione

Esistenza della coerenza delle previsioni annuali e pluriennali con gli strumenti urbanistici vigenti
(art. 12, comma 7, D.L. n. 77/95)

si no

Se SI indicare l'area della superficie fondiaria (in mq.)

AREA INTERESSATA

AREA DISPONIBILE

P.E.E.P.**P.I.P.**

RELAZIONE PREVISIONALE E PROGRAMMATICA PER IL PERIODO 2015 - 2017
1.3 - SERVIZI
1.3.1 - PERSONALE

1.3.1.1					
Categoria	PREVISTI IN PIANTA ORGANICA N°.	IN SERVIZIO NUMERO	Categoria	PREVISTI IN PIANTA ORGANICA N°.	IN SERVIZIO NUMERO
A1 - A5	13	11			
B1 - B7	123	119	B3 - B7	5	5
C1 - C5	105	73			
D1 - D6	44	9	D3 - D6	8	8

1.3.1.2- Totale personale al 31-12 dell'anno precedente l'esercizio in corso

di ruolo	n°	241
fuori ruolo	n°	1

1.3.1.3 - AREA TECNICA				1.3.1.4 - AREA ECONOMICO-FINANZIARIA			
Cat.	QUALIFICA PROF.LE	N°. PREV. P.O.	N°. IN SERVIZIO	Cat.	QUALIFICA PROF.LE	N°. PREV. P.O.	N°. IN SERVIZIO
D3	FUNZ. ING.	3	3	D3	FUNZ. CONTABILE	1	1
D1	ISTR. DIR. TECNICO	12	4	D1	ISTRUTT. DIRETTIVO	3	0
D3	FUNZIONARIO ARCH.	1	1	C	ISTRUTTORE	10	8
C	ISTR. TECNICO	16	15	B	COADIUTORE AMM.	2	1
C	PERITO ELETTR. E AGR.	2	2	A	OPERATORE AMM.VO	1	1
B	VARIE FIGURE	7	7	A	OPER. TECNICO	1	1
A	OPER. TECNICO	5	5				

1.3.1.5 - AREA DI VIGILANZA				1.3.1.6 - AREA DEMOGRAFICA/STATISTICA			
Cat.	QUALIFICA PROF.LE	N°. PREV. P.O.	N°. IN SERVIZIO	Cat.	QUALIFICA PROF.LE	N°. PREV. P.O.	N°. IN SERVIZIO
D3	COMANDANTE P.M.	1	1	D3	FUNZ. AMMINIST.	1	1
D1	SPECIALISTA VIGIL.	3	0	D1	ISTRUTT. DIRETTIVO.	3	0
C	AGENTE P.M.	25	9	C	ISTRUTTORE	10	10

NOTA: per le aree non inserite non devono essere fornite notizie sui dati del personale. In caso di attività promiscua deve essere scelta l'area di attività prevalente.

RELAZIONE PREVISIONALE E PROGRAMMATICA PER IL PERIODO 2015 - 2017
1.3.2 - STRUTTURE

TIPOLOGIA	ESERCIZIO IN CORSO		PROGRAMMAZIONE PLURIENNALE					
	Anno 2014		Anno 2015		Anno 2016		Anno 2017	
1.3.2.1 - Asili nido	n°	post	n°	post	n°	post	n°	post
1.3.2.2 - Scuole materne	n° 4	post	n° 660	post	n° 660	post	n°	post
1.3.2.3 - Scuole elementari	n° 4	post	n° 1289	post	n° 1289	post	n°	post
1.3.2.4 - Scuole medie	n° 4	post	n° 1062	post	n° 1062	post	n°	post
1.3.2.5 - Strutture residenziali per anziani	n°	post	n°	post	n°	post	n°	post
1.3.2.6 - Farmacie comunali	n°		n°		n°		n°	
1.3.2.7 - Rete fognaria in Km.								
- bianca		71		71				
- nera		103		103				
- mista								
1.3.2.8 - Esistenza depuratore	si <input checked="" type="checkbox"/> no <input type="checkbox"/>		si <input checked="" type="checkbox"/> no <input type="checkbox"/>		si <input type="checkbox"/> no <input checked="" type="checkbox"/>		si <input type="checkbox"/> no <input checked="" type="checkbox"/>	
1.3.2.9 - Rete acquedotto in Km.		102		102				
1.3.2.10 - Attuazione servizio idrico integrato	si <input type="checkbox"/> no <input checked="" type="checkbox"/>		si <input type="checkbox"/> no <input checked="" type="checkbox"/>		si <input type="checkbox"/> no <input checked="" type="checkbox"/>		si <input type="checkbox"/> no <input checked="" type="checkbox"/>	
1.3.2.11 - Aree verdi, parchi, giardini	n°	hq.	n°	hq.	n°	hq.	n°	hq.
		40		40				
1.3.2.12 - Punti luce illuminazione pubblica	n°		n°		n°		n°	
1.3.2.13 - Rete gas in Km.								
1.3.2.14 - Raccolta rifiuti in quintali:								
- civile								
- industriale								
- racc. diff.ta	si <input type="checkbox"/> no <input checked="" type="checkbox"/>		si <input type="checkbox"/> no <input checked="" type="checkbox"/>		si <input type="checkbox"/> no <input checked="" type="checkbox"/>		si <input type="checkbox"/> no <input checked="" type="checkbox"/>	
1.3.2.15 - Esistenza discarica	si <input type="checkbox"/> no <input checked="" type="checkbox"/>		si <input type="checkbox"/> no <input checked="" type="checkbox"/>		si <input type="checkbox"/> no <input checked="" type="checkbox"/>		si <input type="checkbox"/> no <input checked="" type="checkbox"/>	
1.3.2.16 - Mezzi operativi	n°		n°		n°		n°	
1.3.2.17 - Veicoli	n°		n°		n°		n°	
1.3.2.18 - Centro elaborazione dati	si <input checked="" type="checkbox"/> no <input type="checkbox"/>		si <input checked="" type="checkbox"/> no <input type="checkbox"/>		si <input type="checkbox"/> no <input checked="" type="checkbox"/>		si <input type="checkbox"/> no <input checked="" type="checkbox"/>	
1.3.2.19 - Personal computer	n°	150	n°	150	n°		n°	
1.3.2.20 - Altre strutture (specificare)								

RELAZIONE PREVISIONALE E PROGRAMMATICA PER IL PERIODO 2015 - 2017
1.3.3 - ORGANISMIGESTIONALI

	ESERCIZIO IN CORSO	PROGRAMMAZIONE PLURIENNALE		
	Anno 2014	Anno 2015	Anno 2016	Anno 2017
1.3.3.1 - CONSORZI	n°	n°	n°	n°
1.3.3.2 - AZIENDE	n°	n°	n°	n°
1.3.3.3 - ISTITUZIONI	n°	n°	n°	n°
1.3.3.4 - SOCIETA' DI CAPITALI	n°	n°	n°	n°
1.3.3.5 - CONCESSIONI	n°	n°	n°	n°
1.3.3.1.1 - Denominazione Consorzio Consorzio A.S.I.				
1.3.3.1.2 - Comune/i associato/i (indicare il n° tot. e nomi)				
1.3.3.2.1 - Denominazione Azienda				
1.3.3.2.2 - Ente/i Associato/i				
1.3.3.3.1 - Denominazione Istituzione/i				
1.3.3.3.2 - Ente/i Associato/i				
1.3.3.4.1 - Denominazione S.p.A. A.T.O. Rifiuti				
1.3.3.4.2 - Ente/i Associato/i				
1.3.3.4.1 - Denominazione S.p.A. A.T.O. Idrico				
1.3.3.4.2 - Ente/i Associato/i				
1.3.3.5.1 - Servizi gestiti in concessione				
1.3.3.5.2 - Soggetti che svolgono i servizi				
1.3.3.6.1 - Unione di comuni (se costituita) n° Comuni uniti (indicare i nomi per ciascuna unione)				

RELAZIONE PREVISIONALE E PROGRAMMATICA PER IL PERIODO 2015 - 2017

1.3.3.7.1 - Altro (specificare)

RELAZIONE PREVISIONALE E PROGRAMMATICA PER IL PERIODO 2015 - 2017**1.3.4- ACCORDI DI PROGRAMMA E ALTRI STRUMENTI DI PROGRAMMAZIONE
NEGOZIATA**

1.3.4.1 - ACCORDO DI PROGRAMMA
Oggetto
Altri soggetti partecipanti
Impegni di mezzi finanziari
Durata dell'accordo
L'accordo è <ul style="list-style-type: none"> - in corso di definizione - già operativo Se già operativo indicare la data di sottoscrizione
1.3.4.2 - PATTO TERRITORIALE
Oggetto Consorzio Hyblon Tukles
Altri soggetti partecipanti
Impegni di mezzi finanziari
Durata del Patto Territoriale
L'accordo è <ul style="list-style-type: none"> - in corso di definizione - già operativo Se già operativo indicare la data di sottoscrizione
- ALTRI STRUMENTI DI PROGRAMMAZIONE NEGOZIATA (specificare)
Oggetto G.A.L. "Leontinoi"
Altri soggetti partecipanti
Impegni di mezzi finanziari
Durata dell'accordo
Indicare la data di sottoscrizione

RELAZIONE PREVISIONALE E PROGRAMMATICA PER IL PERIODO 2015 - 2017**1.3.5 - FUNZIONI ESERCITATE SU DELEGA**

1.3.5.1 - Funzioni e servizi delegati dallo Stato NESSUNO

1.3.5.3 - Valutazioni in ordine alla congruità tra funzioni delegate e risorse attribuite NESSUNO

RELAZIONE PREVISIONALE E PROGRAMMATICA PER IL PERIODO 2015 - 2017

1.4 - ECONOMIA INSEDIATA

SEZIONE 2

ANALISI DELLE RISORSE

RELAZIONE PREVISIONALE E PROGRAMMATICA PER IL PERIODO 2015 - 2017

2.1.1 - Quadro Riassuntivo

2.1 - FONTI DI FINANZIAMENTO

ENTRATE	TREND STORICO			PROGRAMMAZIONE PLURIENNALE			% scostamento della col.4rispetto alla col. 3
	Esercizio Anno 2012 (accertamenti competenza)	Esercizio Anno 2013 (accertamenti competenza)	Esercizio in corso (previsione)	Previsione del bilancio annuale	1° Anno successivo	2° Anno successivo	
	1	2	3	4	5	6	
Tributarie	14.718.892,15	9.121.716,29	10.141.020,95	9.506.438,49	11.110.028,83	11.877.384,99	-6,26
Contributi e trasferimenti correnti	7.253.042,71	7.358.286,06	4.769.642,65	4.632.412,39	3.460.452,26	4.067.663,71	-2,88
Extratributarie	2.069.751,82	413.581,78	1.295.135,49	2.458.350,11	2.688.718,26	2.933.860,87	89,81
TOTALE ENTRATE CORRENTI	24.041.686,68	16.893.584,13	16.205.799,09	16.597.200,99	17.259.199,35	18.878.909,57	
Proventi oneri di urbanizzazione destinati a manutenzione ordinaria del patrimonio	0,00	0,00	0,00	0,00	0,00	0,00	
Avanzo di amministrazione applicato per spese correnti	0,00	0,00	0,00	1.566.902,02	0,00	0,00	0,00
TOTALE ENTRATE UTILIZZATE PER SPESE CORRENTI E RIMBORSO PRESTITI(A)	24.041.686,68	16.893.584,13	16.205.799,09	18.164.103,01	17.259.199,35	18.878.909,57	

RELAZIONE PREVISIONALE E PROGRAMMATICA PER IL PERIODO 2015 - 2017

2.1.1 - Quadro Riassuntivo(continua)

2.1 - FONTI DI FINANZIAMENTO

ENTRATE	TREND STORICO			PROGRAMMAZIONE PLURIENNALE			% scostamento della col.4rispetto alla col. 3
	Esercizio Anno 2012 (accertamenti competenza)	Esercizio Anno 2013 (accertamenti competenza)	Esercizio in corso (previsione)	Previsione del bilancio annuale	1° Anno successivo	2° Anno successivo	
	1	2	3	4	5	6	
Alienazione di beni e trasferimenti di capitale	512.255,11	1.920.313,16	590.357,47	2.413.658,51	2.230.264,27	2.980.103,16	308,85
Proventi di urbanizzazione destinati a investimenti	0,00	0,00	0,00	0,00	0,00	0,00	
Accensione mutui passivi	410.401,49	2.687.542,05	9.166.542,05	0,00	0,00	0,00	
Altre accensioni prestiti	0,00	0,00	2.982.236,63	0,00	0,00	0,00	
Avanzo di amministrazione applicato per fondo ammortamento	0,00	0,00	0,00	0,00	0,00	0,00	0,00
Avanzo di amministrazione applicato per finanziamento investimenti	0,00	0,00	0,00	0,00	0,00	0,00	0,00
TOTALE ENTRATE C/CAPITALE DESTINATE A INVESTIMENTI(B)	922.656,60	4.607.855,21	12.739.136,15	2413658,51	2.230.264,27	2.980.103,16	
Riscossione di crediti	0,00	0,00	0,00	0,00	0,00	0,00	
Anticipazioni di cassa	1.906.273,83	1.429.606,45	5.000.000,00	7.000.000,00	10.094.582,82	16.900.000,00	40,00
TOTALE MOVIMENTO FONDI(C)	1.906.273,83	1.429.606,45	5.000.000,00	7000000	10.094.582,82	16.900.000,00	
TOTALE GENERALE ENTRATE (A+B+C)	26.870.617,11	22.931.045,79	33.944.935,24	27.577.761,52	29.584.046,44	38.759.012,73	

RELAZIONE PREVISIONALE E PROGRAMMATICA PER IL PERIODO 2015 - 2017

2.2 - ANALISI DELLE RISORSE

2.2.1 - Entrate tributarie

2.2.1.1 ENTRATE	TREND STORICO			PROGRAMMAZIONE PLURIENNALE			% scostamento della col.4rispetto alla col. 3
	Esercizio Anno 2012 (accertamenti competenza)	Esercizio Anno 2013 (accertamenti competenza)	Esercizio in corso (previsione)	Previsione del bilancio annuale	1° Anno successivo	2° Anno successivo	
	1	2	3	4	5	6	
Imposte	11.156.028,58	3.442.541,57	4.223.814,11	4.270.215,32	5.015.170,27	5.564.199,86	1,098
Tasse	3.543.863,57	3.672.007,44	4.015.396,07	3.917.267,52	3.862.265,00	4.064.085,13	-2,443
Tributi speciali ed altre entrate tributarie proprie	19.000,00	2.007.167,28	1.901.810,77	1.318.955,65	2.232.593,56	2.249.100,00	-30,647
TOTALE	14.718.892,15	9.121.716,29	10.141.020,95	9.506.438,49	11.110.028,83	11.877.384,99	

2.2.1.2

IMPOSTA COMUNALE SUGLI IMMOBILI							
	ALIQUOTE ICI		GETTITO EDILIZIA RESIDENZIALE (A)		GETTITO EDILIZIA NON RESIDENZIALE (B)		TOTALE DEL GETTITO (A+B)
	Esercizio in corso	Esercizio bilancio previsione annuale	Esercizio in corso	Esercizio bilancio previsione annuale	Esercizio in corso	Esercizio bilancio previsione annuale	
ICI - IMU I^ Casa							
ICI - IMU II^ Casa							
Fabbr.prod.vi							
Altro							
TOTALE							

RELAZIONE PREVISIONALE E PROGRAMMATICA PER IL PERIODO 2015 - 2017

2.2 - ANALISI DELLE RISORSE

2.2.1 - Entrate tributarie

2.2.1.3 – Le entrate tributarie sono quelle sotto indicate

RELAZIONE PREVISIONALE E PROGRAMMATICA PER IL PERIODO 2015 - 2017

2.2 - ANALISI DELLE RISORSE

2.2.2 - Contributi e trasferimenti correnti

2.2.2.1 ENTRATE	TREND STORICO			PROGRAMMAZIONE PLURIENNALE			% scostamento della col.4rispetto alla col. 3
	Esercizio Anno 2012 (accertamenti competenza)	Esercizio Anno 2013 (accertamenti competenza)	Esercizio in corso (previsione)	Previsione del bilancio annuale	1° Anno successivo	2° Anno successivo	
	1	2	3	4	5	6	
Contributi e trasferimenti correnti dello stato	3.100.603,10	3.548.323,59	1.198.424,98	1.252.864,28	1.346.839,53	1.457.949,10	4,542
Contributi e trasferimenti correnti della regione	3.637.631,23	3.592.855,70	3.378.825,12	3.146.587,10	1.897.703,93	2.176.576,90	-6,873
Contributi e trasferimenti dalla regione per funzioni delegate	177.028,43	50.616,67	139.613,42	184.837,22	209.269,61	237.991,48	32,392
Contributi e trasferimenti da parte di organismi comunitari e internazionali	0,00	0,00	0,00	0,00	0,00	0,00	0
Contributi e trasferimenti correnti da altri enti del settore pubblico	337.779,95	166.490,10	52.779,13	48.123,79	6.639,19	195.146,23	-8,82
TOTALE	7.253.042,71	7.358.286,06	4.769.642,65	4.632.412,39	3.460.452,26	4.067.663,71	

RELAZIONE PREVISIONALE E PROGRAMMATICA PER IL PERIODO 2015 - 2017

2.2 - ANALISI DELLE RISORSE

2.2.2 - Contributi e trasferimenti correnti

2.2.2.2 – I trasferimenti nazionali, regionali e provinciali sono quelli sotto indicati .

RELAZIONE PREVISIONALE E PROGRAMMATICA PER IL PERIODO 2015 - 2017
2.2 - ANALISI DELLE RISORSE
2.2.3 - Proventi extratributari

2.2.3.1 ENTRATE	TREND STORICO			PROGRAMMAZIONE PLURIENNALE			% scostamento della col.4rispetto alla col. 3
	Esercizio Anno 2012 (accertamenti competenza)	Esercizio Anno 2013 (accertamenti competenza)	Esercizio in corso (previsione)	Previsione del bilancio annuale	1° Anno successivo	2° Anno successivo	
	1	2	3	4	5	6	
Proventi dei servizi pubblici	1.723.629,13	187.885,51	1.109.816,44	1.906.200,77	2.345.070,99	2.599.772,05	71,758
Proventi dei beni dell'ente	21.519,45	13.864,35	56.152,37	61.296,89	33.698,15	19.241,19	9,161
Interessi su anticipazioni e crediti	4.985,27	4.433,24	18.631,60	7.097,06	5.600,48	0,00	-61,908
Utili netti delle aziende speciali e partecipate, dividendi di societa'	0,00	0,00	0,00	0,00	0,00	0,00	0
Proventi diversi	319.617,97	207.398,68	110.535,08	483.755,39	304.348,64	314.847,63	337,648
TOTALE	2.069.751,82	413.581,78	1.295.135,49	2.458.350,11	2.688.718,26	2.933.860,87	

RELAZIONE PREVISIONALE E PROGRAMMATICA PER IL PERIODO 2015 - 2017

2.2 - ANALISI DELLE RISORSE

2.2.3 - Proventi extratributari

2.2.3.2 – Le entrate estratributarie sono quelle sotto indicate.

RELAZIONE PREVISIONALE E PROGRAMMATICA PER IL PERIODO 2015 - 2017

2.2 - ANALISI DELLE RISORSE

2.2.4 - Contributi e Trasferimenti in c/capitale

2.2.4.1 ENTRATE	TREND STORICO			PROGRAMMAZIONE PLURIENNALE			% scostamento della col.4rispetto alla col. 3
	Esercizio Anno 2012 (accertamenti competenza)	Esercizio Anno 2013 (accertamenti competenza)	Esercizio in corso (previsione)	Previsione del bilancio annuale	1° Anno successivo	2° Anno successivo	
	1	2	3	4	5	6	
Alienazione di beni patrimoniali	61.035,03	62.620,54	25.000,00	20.000,00	60.000,00	62.800,00	-20
Trasferimenti di capitale dallo stato	135.000,00	1.122,63	293.059,00	29.576,33	126.730,07	2.408,00	-89,907
Trasferimenti di capitale dalla regione	0,00	244.009,27	120.859,17	2.215.167,79	1.876.621,13	2.762.503,12	1732,85
Trasferimenti di capitale da altri enti del settore pubblico	0,00	0,00	0,00	0,00	0,00	0,00	0
Trasferimenti di capitale da altri soggetti	316.220,08	1.612.560,72	151.439,30	148.914,39	166.913,07	152.392,04	-1,667
TOTALE	512.255,11	1.920.313,16	590.357,47	2.413.658,51	2.230.264,27	2.980.103,16	

RELAZIONE PREVISIONALE E PROGRAMMATICA PER IL PERIODO 2015 - 2017

2.2 - ANALISI DELLE RISORSE

2.2.4 - Contributi e Trasferimenti in c/capitale

2.2.4.2 - Illustrazione dei cespiti iscritti e dei loro vincoli nell'arco del triennio.

2.2.4.3 - Altre considerazioni e vincoli.

RELAZIONE PREVISIONALE E PROGRAMMATICA PER IL PERIODO 2015 - 2017

2.2 - ANALISI DELLE RISORSE

2.2.6 - Accensione di prestiti

2.2.6.1 ENTRATE	TREND STORICO			PROGRAMMAZIONE PLURIENNALE			% scostamento della col.4rispetto alla col. 3
	Esercizio Anno 2012 (accertamenti competenza)	Esercizio Anno 2013 (accertamenti competenza)	Esercizio in corso (previsione)	Previsione del bilancio annuale	1° Anno successivo	2° Anno successivo	
	1	2	3	4	5	6	
Finanziamenti a breve termine	0,00	0,00	2.982.236,63	0,00	0,00	0,00	0
Assunzione di mutui e prestiti	410.401,49	2.687.542,05	9.166.542,05	0,00	0,00	0,00	0
Emissione di prestiti obbligazionari	0,00	0,00	0,00	0,00	0,00	0,00	0
TOTALE	410.401,49	2.687.542,05	12.148.778,68	0,00	0,00	0,00	

RELAZIONE PREVISIONALE E PROGRAMMATICA PER IL PERIODO 2015 - 2017

2.2 - ANALISI DELLE RISORSE

2.2.6 - Accensione di prestiti

2.2.6.2 - Forme di indebitamento a mezzo di utilizzo di risparmio pubblico o privato.

2.2 - ANALISI DELLE RISORSE

2.2.7 - Riscossione di crediti e Anticipazioni di cassa

2.2.7.1 ENTRATE	TREND STORICO			PROGRAMMAZIONE PLURIENNALE			% scostamento della col.4rispetto alla col. 3
	Esercizio Anno 2012 (accertamenti competenza)	Esercizio Anno 2013 (accertamenti competenza)	Esercizio in corso (previsione)	Previsione del bilancio annuale	1° Anno successivo	2° Anno successivo	
	1	2	3	4	5	6	
Riscossione di crediti	0,00	0,00	0,00	0,00	0,00	0,00	0
Anticipazioni di cassa	1.906.273,83	1.429.606,45	5.000.000,00	7.000.000,00	10.094.582,82	16.900.000,00	40
TOTALE	1.906.273,83	1.429.606,45	5.000.000,00	7.000.000,00	10.094.582,82	16.900.000,00	

RELAZIONE PREVISIONALE E PROGRAMMATICA PER IL PERIODO 2015 - 2017

2.2 - ANALISI DELLE RISORSE

2.2.7 - Riscossione di crediti e Anticipazioni di cassa

2.2.7.2 - Dimostrazione del rispetto dei limiti del ricorso alla anticipazione di tesoreria.

SEZIONE 3

PROGRAMMI E PROGETTI

RELAZIONE PREVISIONALE E PROGRAMMATICA PER IL PERIODO 2015**3.1 - Considerazioni generali e motivata dimostrazione delle variazioni rispetto all'esercizio precedente****Partecipazione, trasparenza e nuovo protagonismo dei cittadini.**

Abbiamo fondato la nostra proposta di svolta e di cambiamento dell'amministrazione comunale sull'esigenza di far ripartire la città, dandogli nuove energie e nuove convinzioni sulle proprie possibilità di rilancio e di sviluppo.

Rimettere nelle mani della città il proprio destino, in termini di capacità di pensare e realizzare il proprio futuro, superando l'isolamento territoriale e le resistenze alle innovazioni.

Per questo mettiamo al centro della nostra azione amministrativa una maggiore partecipazione democratica e la trasparenza dei processi di decisione, l'interesse generale della comunità, con lo specifico intendimento di promuovere un modello fondato sulla piena tutela del territorio, sulla centralità del lavoro, dei saperi e delle conoscenze, sull'innovazione dei processi amministrativi, anche al fine di abbattere i costi della politica, e sulla volontà di inserire la realtà locale in reti più ampie di relazioni economiche e culturali.

Per fare tutto questo bisogna cominciare a ricreare una identità di cittadinanza attiva e partecipata, ponendo la comunità lentinese al centro di una azione amministrativa sensibile e attenta a recuperare il ritardo accumulato, sostenuta da un'identità politica in grado di affrontare la complessità delle questioni in campo. A cominciare dal bisogno di sicurezza, il cui soddisfacimento non deve mortificare l'allargamento dei diritti e dell'accoglienza, ma disporsi piuttosto al superamento della gestione gerarchica e diseguale del territorio, in maniera tale che l'idea stessa delle periferie venga riassunta nell'identità di una città diffusa, articolata e in grado di valorizzare tutte le sue risorse.

Una città più pulita

Si rende necessario ripensare e riorganizzare nel suo complesso la nostra "politica" dei rifiuti. Il mantenimento della natura pubblica del servizio di raccolta e di smaltimento è indispensabile per garantire la trasparenza di un settore a forte rischio di ingerenze affaristiche e anche criminose, nonché per promuovere e sostenere una migliore organizzazione della raccolta differenziata, e incentivare le buone pratiche ed i comportamenti virtuosi riguardo al riuso, al recupero e al riciclo dei rifiuti.

Si devono promuovere le buone pratiche per la riduzione della produzione rifiuti e l'aumento della raccolta differenziata rivolte ai settori produttivi. Un altro tema importante è quello degli Acquisti verdi, ovvero l'utilizzo di prodotti a basso impatto ambientale per le forniture comunali e delle attività gestite dal Comune.

Si devono promuovere attività di valutazione e ricerca attiva sui prodotti, somministrazione di questionari a utenti, clienti, produttori, commercianti, erogatori di servizi.

All'educazione allo smaltimento si deve accompagnare un efficace sistema di raccolta porta a porta, avendo chiaro che entro il 2014 la percentuale di raccolta differenziata dovrà raggiungere il 50% e che, per questo risultato, lo strumento del porta a porta sarà indispensabile.

Al tempo stesso è necessario trasformare la tassa sui rifiuti (TARSU) nel nuovo tributo (TARES o TARI) per la quota di servizio realmente goduta.

RELAZIONE PREVISIONALE E PROGRAMMATICA PER IL PERIODO 2015

L'e-government e la semplificazione

E' necessario garantire una piena integrazione del Comune nella "Società dell'Informazione e della Conoscenza", in modo da garantire la partecipazione dei cittadini alla vita amministrativa e sviluppare funzionali servizi digitali per lo sviluppo e la competitività.

La partecipazione rappresenta sia un obiettivo di governo che un criterio per amministrare in modo trasparente.

Si prevedono, pertanto, interventi per la diffusione delle conoscenze utili all'uso delle tecnologie abilitanti e azioni di riduzione del digital divide. Particolare riguardo sarà espresso nei confronti di realtà sociali e territoriali in condizione di marginalità, quali anziani, donne ed immigrati. L'uso delle tecnologie innovative, in particolare quelle dell'informazione e delle telecomunicazioni, nei processi democratici (e-democracy, democrazia elettronica), è indispensabile per rivalutare ed accrescere la partecipazione dei cittadini alla vita delle istituzioni pubbliche. La diffusione e l'uso di applicazioni di e- democracy sono fattori decisivi per lo sviluppo della stessa vita democratica. L'adozione di interventi di semplificazione consentirà:

- Una riduzione delle certificazioni e un conseguente incremento deirautocertificazione e delle dichiarazioni sostitutive;
- una riduzione drastica di oneri burocratici "ex ante" ed attivazione di controlli "ex post", utilizzando le potenzialità offerte dalle nuove tecnologie;
- la progressiva eliminazione di documentazione cartacea;
- la definizione di convenzioni quadro tra amministrazioni diverse per l'acquisizione diretta e per via telematica di dati ed informazioni;

Servizi demografici.

E' necessario, quindi, riorganizzare il servizio per una maggiore efficienza riguardo a:

- un miglioramento dell'accessibilità alle banche dati anagrafiche da parte di altre pubbliche amministrazioni;
- un miglioramento dell'attività di back office e della interazione tra il servizio demografico comunale e i cittadini utenti, attivando nuovi servizi;
- un miglioramento strutturale degli uffici, per l'ottimizzazione delle risorse e lo sviluppo di nuovi servizi, accessibili e riservati nella forma,

Benessere e promozione della qualità del lavoro

attraverso la rilettura dei processi aziendali critici per le pari opportunità; l'individuazione delle necessità e criticità dovute alle specifiche esigenze e le discriminazioni da rimuovere per garantire la qualità del lavoro per donne e uomini all'interno dell'organizzazione; la promozione di un adeguato grado di benessere fisico e psicologico alimentando costruttivamente la convivenza sociale di chi vi lavora attraverso iniziative orientate a migliorare, a rendere più "amichevole" il contesto lavorativo. La salute come valore importante da sviluppare;

RELAZIONE PREVISIONALE E PROGRAMMATICA PER IL PERIODO 2015

Formazione alle pari opportunità

quale leva essenziale per l'affermazione di una cultura organizzativa orientata al rispetto e alla valorizzazione delle diversità e al superamento degli stereotipi nell'ottica di un generale miglioramento dei servizi resi ai cittadini ed alle imprese. La formazione e l'aggiornamento del personale contribuiscono allo sviluppo della "cultura di genere" innanzi tutto attraverso la diffusione della conoscenza della normativa a tutela delle pari opportunità e sui congedi parentali;

Comunicazione e Condivisione

con azioni di sensibilizzazione rivolte alle lavoratrici e lavoratori sui diritti di parità garantiti dal contratto e dalle leggi. Assicurare inoltre, l'informazione sulla risorsa che rappresenta il Comitato Pari Opportunità a cui potersi rivolgere per migliorare la conoscenza di tutta l'organizzazione;

Conciliazione tempi di vita e tempi di lavoro

tema rilevante nell'affrontare il diritto alla carriera delle donne attraverso azioni concrete, efficaci e misurabili individuando le esigenze relative alla realizzazione di asili nido, servizi per l'infanzia, soggiorni estivi nel periodo di chiusura delle scuole, servizi di assistenza per anziani e per la famiglia, ma anche rafforzando iniziative come quella già in atto della "Banca del tempo aziendale" e la promozione delle "Banche del tempo territoriali". Telelavoro e piani di spostamento casa-lavoro;

Discriminazioni, molestie, molestie sessuali, soprusi

con la predisposizione delle attività per avviare il Codice di Condotta"

Rafforzamento del Comitato Pari Opportunità

Attraverso la predisposizione del Regolamento del CPO in considerazione del riassetto normativo sulla parità per rafforzare il ruolo di detto organismo nella contrattazione collettiva, nella contrattazione integrativa, nella predisposizione dei piani triennali di azioni positive, nel passaggio dalle pari opportunità alla valorizzazione delle differenze. Si tratta, in ultima analisi, di promuovere una azione positiva, attraverso la quale dare efficacia all'azione di parità e di pari opportunità nell'Ente, in sinergia con le forze impegnate su questo tema;

3.2 - Obiettivi degli organismi gestionali dell'ente

Per la definizione degli obiettivi si rimanda alla deliberazione n. 179 del 18/11/2011 "approvazione piano delle performance anno 2011-2013." ed alla deliberazione n.34 del 29/02/2012 "approvazione del piano triennale di azioni positive 2012 - 2014 ex legge n.125/1991, modificata dal d.lgs. n.196/2000 e del d.lgs. n.198/2006."

RELAZIONE PREVISIONALE E PROGRAMMATICA PER IL PERIODO 2015

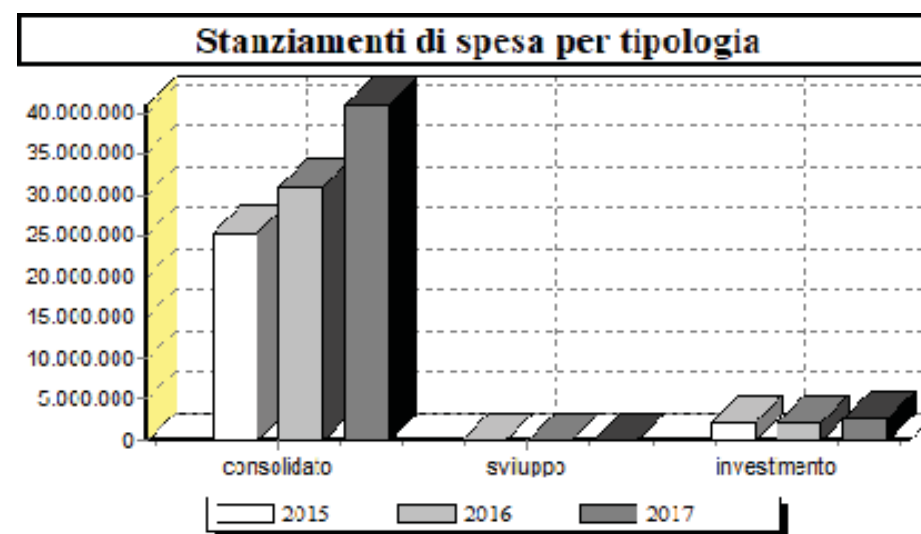
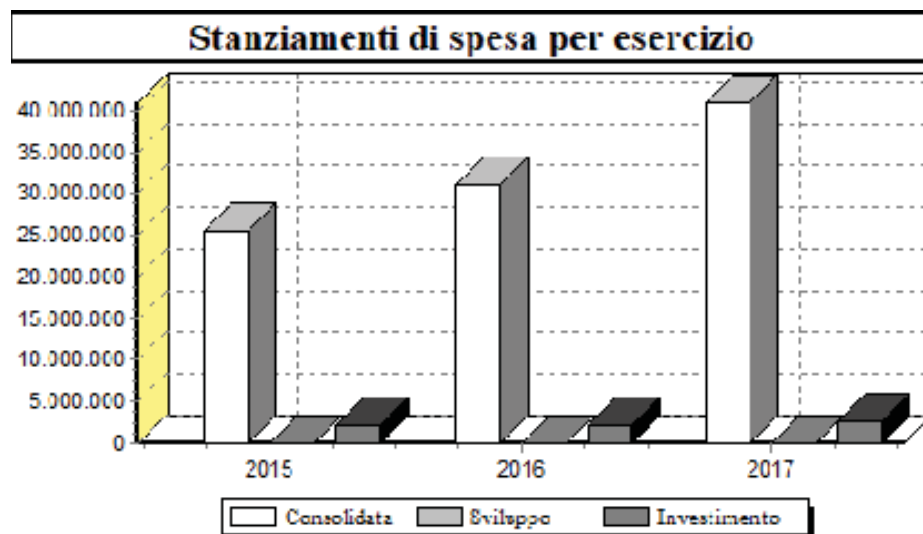
3.3 - Quadro Generale degli Impieghi per Programma

Programma n°	Anno 2015				Anno 2016				Anno 2017			
	Spese correnti		Spese per investimento	Totale	Spese correnti		Spese per investimento	Totale	Spese correnti		Spese per investimento	Totale
	Consolidate	Di sviluppo			Consolidate	Di sviluppo			Consolidate	Di sviluppo		
1	17.860.844,00	1.300,00	74.754,14	15.451.937,58	20.586.297,30	1.300,00	18.596,22	20.606.193,52	29.833.546,87	1.300,00	13.201,68	29.848.048,55
10	1.572.539,68	83.666,44	29.576,33	1.685.782,45	1.404.318,43	83.666,44	0,00	1.487.984,87	2.160.371,97	83.666,44	6.364,30	2.250.402,71
11	60.766,78	0,00	0,00	60.766,78	53.795,01	0,00	33.833,18	87.628,19	50.831,24	0,00	0,00	50.831,24
12	0,00	0,00	0,00	0,00	0,00	0,00	0,00	0,00	0,00	0,00	0,00	0,00
13	0,00	0,00	2.111.554,06	2.111.554,06	0,00	0,00	709.424,87	709.424,87	0,00	0,00	472.244,70	472.244,70
2	314.812,50	0,00	0,00	314.812,50	238.902,32	0,00	0,00	238.902,32	298.829,50	0,00	0,00	298.829,50
3	516.728,48	0,00	0,00	516.728,48	488.965,67	0,00	0,00	488.965,67	496.416,16	0,00	0,00	496.416,16
4	1.257.766,02	0,00	0,00	1.257.766,02	1.049.883,42	0,00	0,00	1.049.883,42	898.263,56	0,00	28.993,29	927.256,85
5	256.857,20	0,00	0,00	256.857,20	298.169,68	0,00	0,00	298.169,68	270.886,62	0,00	0,00	270.886,62
6	76.735,46	0,00	0,00	76.735,46	53.575,41	0,00	0,00	53.575,41	52.592,43	0,00	0,00	52.592,43
7	0,00	0,00	0,00	0,00	0,00	0,00	0,00	0,00	0,00	0,00	0,00	0,00
8	1.025.919,60	0,00	0,00	1.025.919,60	921.902,68	0,00	1.493.515,96	2.415.418,64	823.676,32	0,00	178.220,17	1.001.896,49
9	4.970.983,65	0,00	0,00	4.970.983,65	5.848.467,56	0,00	0,00	5.848.467,56	6.037.980,12	0,00	1.961.180,51	7.999.160,63

RELAZIONE PREVISIONALE E PROGRAMMATICA PER IL PERIODO 2015

TOTALE	27.913.953,37	84.966,44	2.215.884,53	30.214.804,34	30.944.277,48	84.966,44	2.255.370,23	33.284.614,15	40.923.394,79	84.966,44	2.660.204,65	43.668.565,88
--------	---------------	-----------	--------------	---------------	---------------	-----------	--------------	---------------	---------------	-----------	--------------	---------------

RELAZIONE PREVISIONALE E PROGRAMMATICA PER IL PERIODO 2015



RELAZIONE PREVISIONALE E PROGRAMMATICA PER IL PERIODO 2015 - 2017**3.4 - PROGRAMMA N.° 10 SOCIALE****N.° 0 PROGETTI NEL PROGRAMMA****RESPONSABILE SIG. Dott. Agnello Salvatore****3.4.1 - Descrizione del programma**

Il programma Settore Sociale è diretto a fornire attraverso il personale e le strutture a disposizione dell'Ente una adeguata assistenza alle categorie svantaggiate presenti tra i cittadini residenti nel territorio comunale.

Le principali attività del programma sono quelle comprese nella funzione 10 del bilancio dell'Ente e in particolare i seguenti servizi:

Servizi per l'infanzia e per i minori
Servizi di prevenzione e riabilitazione
Strutture residenziali e di ricovero per anziani
Assistenza, beneficenza pubblica e servizi diversi alla persona
Servizio necroscopico e cimiteriale.

3.4.2 - Motivazione delle scelte**3.4.3 - Finalità da conseguire****3.4.3.1 - Investimento**

A seguito degli episodi di furto, di danneggiamento alle strutture nonché di aggressione e tentata aggressione al personale dipendente verificatisi nel mese di febbraio 2012 è obiettivo dell'amministrazione procedere alla installazione di un sistema di videosorveglianza che sarà collegato al sistema di videosorveglianza esistente.

3.4.3.2 - Erogazione di servizi di consumo

Sarà garantita solidarietà a tutte le fasce disagiate, quali anziani, disabili e bambini, stimolando anche la realtà dell'associazionismo e del volontariato presente sul territorio.

3.4.4 - Risorse umane da impiegare

RELAZIONE PREVISIONALE E PROGRAMMATICA PER IL PERIODO 2015 - 2017

3.4.5 - Risorse strumentali da utilizzare

3.4.6 - Coerenza con il piano/i regionale/i disettore

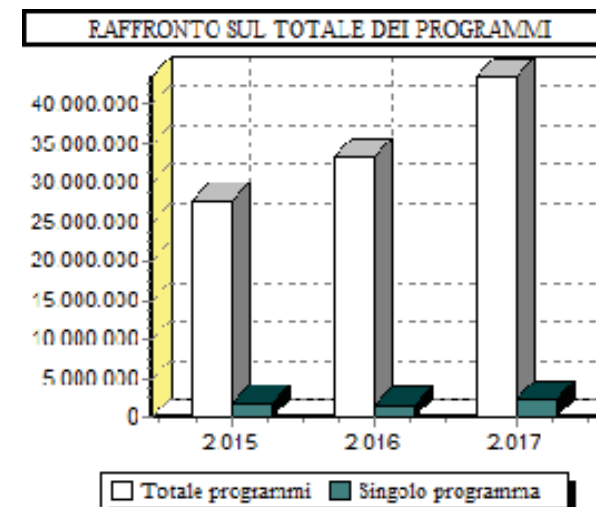
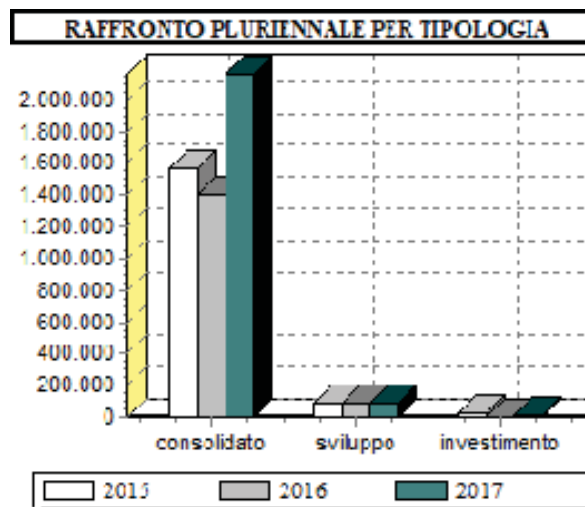
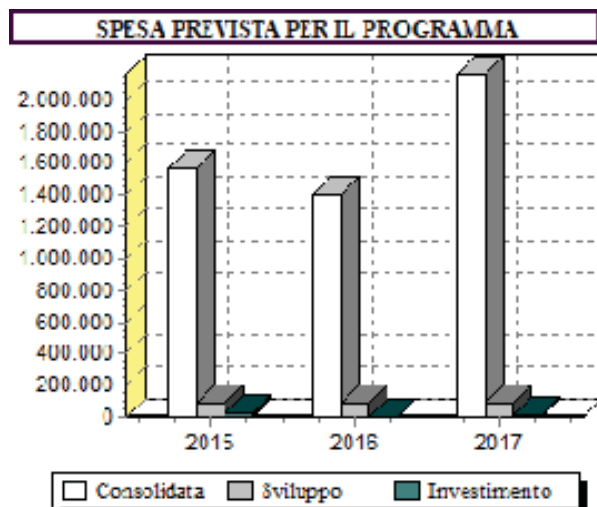
RELAZIONE PREVISIONALE E PROGRAMMATICA PER IL PERIODO 2015 - 2017

PROGRAMMA N.° 10 SOCIALE

3.6 - SPESA PREVISTA PER LA REALIZZAZIONE DEL PROGRAMMA

IMPIEGHI

	Spesa Corrente				Spesa per investimento		Totale (a+b+c)	V.%sul totale spese finali tit. I e II
	Consolidata		Di sviluppo		entita (c)	% su tot.		
	entita (a)	% su tot.	entita (b)	% su tot.				
Anno 2015	1.572.539,68	93,282	83.666,44	4,963	29.576,33	1,755	1.685.782,45	8,867
Anno 2016	1.404.318,43	94,377	83.666,44	5,622	0,00	0,001	1.487.984,87	6,535
Anno 2017	2.160.371,97	95,999	83.666,44	3,717	6.364,30	0,284	2.250.402,71	8,545



RELAZIONE PREVISIONALE E PROGRAMMATICA PER IL PERIODO 2015 - 2017

3.4 - PROGRAMMA N.° 11 SVILUPPO ECONOMICO

N.° 0 PROGETTI NEL PROGRAMMA

RESPONSABILE SIG. Arch. Salvatore D'Anna

3.4.1 - Descrizione del programma

Il programma Sviluppo Economico ricomprende i servizi di natura economica diretti, attraverso la loro attività, a migliorare il contesto socio economico nel quale le varie realtà imprenditoriali del territorio operano.

Sono ricollegabili a questo programma i servizi della funzione 11 del bilancio e precisamente:

Affissioni e pubblicità

Fiere, mercati e servizi connessi

Mattatoio e servizi connessi

Servizi relativi all'industria

Servizi relativi al commercio

Servizi relativi all'artigianato

Servizi relativi all'agricoltura

3.4.2 - Motivazione delle scelte

3.4.3 - Finalità da conseguire

3.4.3.1 - Investimento

L'Amministrazione Comunale, oltre alle opere inserite all'interno del programma triennale delle OO.PP., intende, con i fondi del bilancio comunale, finanziare e realizzare i seguenti interventi:

-1) procedere all'affidamento esterno del servizio delle pubbliche affissioni.

Ciò in quanto, oltre alle difficoltà determinate dall'assenza di operatori incardinati nella struttura organizzativa del servizio tributi che consentano di sostituire il dipendente in passato adibito a mansioni di attacchino comunale è stato imposto il blocco del turn-over dalla recente manovra di finanza pubblica varata con il D.L. 78/2010 con ciò determinando la necessità del ricorso a risorse esterne.

-2) realizzare una fiera dell'agricoltura.

RELAZIONE PREVISIONALE E PROGRAMMATICA PER IL PERIODO 2015 - 2017**3.4.3.2 - Erogazione di servizi di consumo**

Sviluppo del nostro comprensorio ed incremento dei posti di lavoro nel rispetto assoluto dell'ambiente, anche attraverso l'incentivazione e l'incoraggiamento di nuove iniziative imprenditoriali che attirino investimenti privati generando nuova occupazione. Sviluppo di iniziative volte al rilancio dei settori tradizionali quali agricoltura, artigianato, commercio e turismo in maniera concordata con le associazioni di categoria

3.4.4 - Risorse umane da impiegare ordinarie di settore**3.4.5 - Risorse strumentali da utilizzare ordinarie di settore**

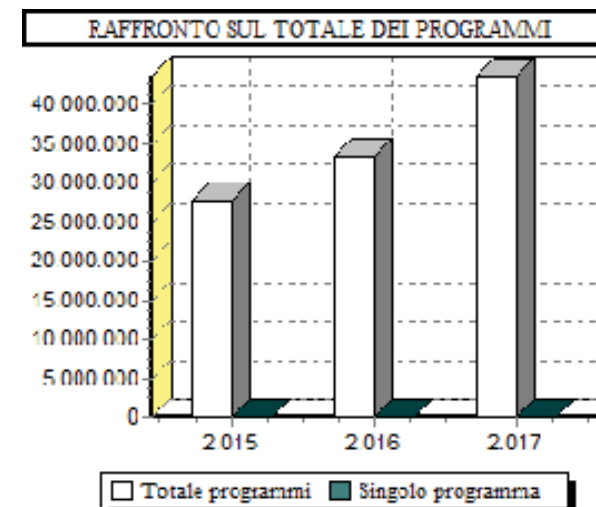
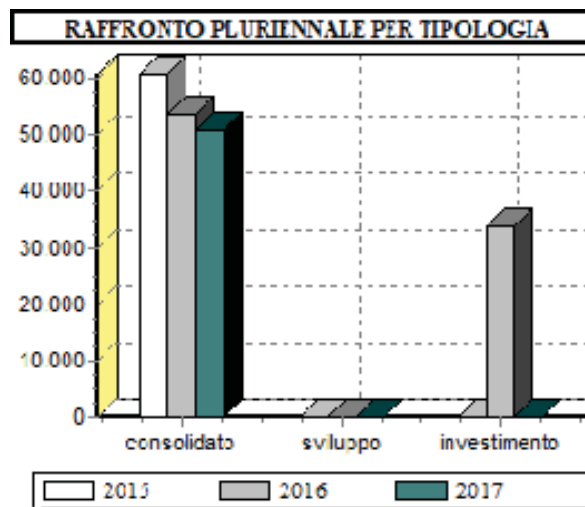
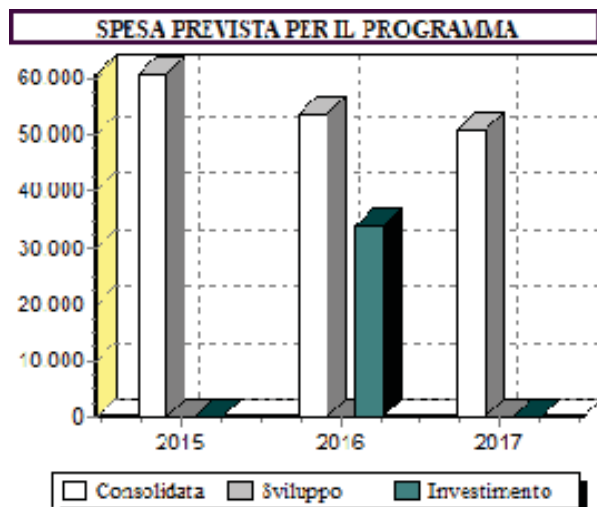
RELAZIONE PREVISIONALE E PROGRAMMATICA PER IL PERIODO 2015 - 2017

PROGRAMMA N.° 11 SVILUPPO ECONOMICO

3.6 - SPESA PREVISTA PER LA REALIZZAZIONE DEL PROGRAMMA

IMPIEGHI

	Spesa Corrente				Spesa per investimento		Totale (a+b+c)	V.%sul totale spese finali tit. I e II
	Consolidata		Di sviluppo		entita (c)	% su tot.		
	entita (a)	% su tot.	entita (b)	% su tot.				
Anno 2015	60.766,78	100	0,00	0	0,00	0	60.766,78	0,319
Anno 2016	53.795,01	61,39	0,00	0	33.833,18	38,61	87.628,19	0,384
Anno 2017	50.831,24	100	0,00	0	0,00	0	50.831,24	0,193



RELAZIONE PREVISIONALE E PROGRAMMATICA PER IL PERIODO 2015 - 2017**3.4 - PROGRAMMA N.° 12 SVILUPPO PRODUTTIVO****N.° 0 PROGETTI NEL PROGRAMMA****RESPONSABILE SIG. Arch. Salvatore D'Anna****3.4.1 - Descrizione del programma***Descrizione Programma 12***3.4.2 - Motivazione delle scelte****3.4.3 - Finalità da conseguire****3.4.3.1 - Investimento**

L'Amministrazione Comunale, oltre alle opere inserite all'interno del programma triennale delle OO.PP., intende, con i fondi del bilancio comunale, finanziare e realizzare i seguenti interventi:

-1) attrezzare in apposita area una struttura per il mercato contadino.

3.4.3.2 - Erogazione di servizi di consumo**3.4.4 - Risorse umane da impiegare ordinarie di settore****3.4.5 - Risorse strumentali da utilizzare ordinarie di settore**

RELAZIONE PREVISIONALE E PROGRAMMATICA PER IL PERIODO 2015 - 2017

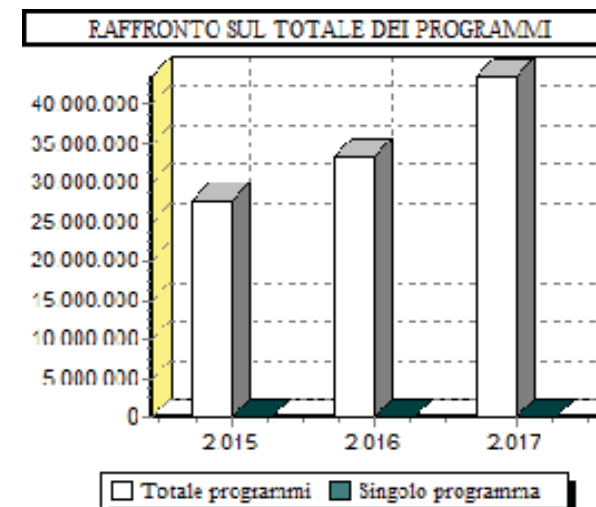
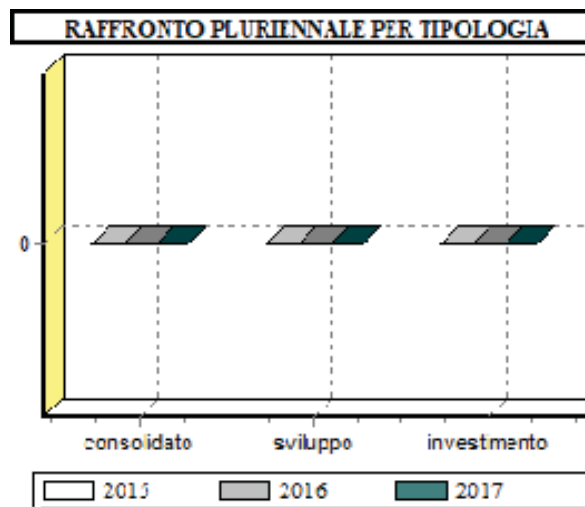
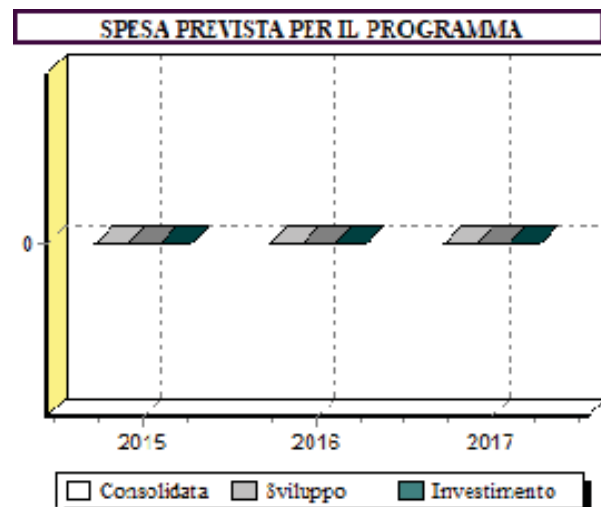
RELAZIONE PREVISIONALE E PROGRAMMATICA PER IL PERIODO 2015 - 2017

PROGRAMMA N.° 12 SVILUPPO PRODUTTIVO

3.6 - SPESA PREVISTA PER LA REALIZZAZIONE DEL PROGRAMMA

IMPIEGHI

	Spesa Corrente				Spesa per investimento		Totale (a+b+c)	V.%sul totale spese finali tit. I e II
	Consolidata		Di sviluppo		entita (c)	% su tot.		
	entita (a)	% su tot.	entita (b)	% su tot.				
Anno 2015	0,00		0,00		0,00		0,00	
Anno 2016	0,00		0,00		0,00		0,00	
Anno 2017	0,00		0,00		0,00		0,00	



RELAZIONE PREVISIONALE E PROGRAMMATICA PER IL PERIODO 2015 - 2017

3.4 - PROGRAMMA N.° 13 INVESTIMENTI

N.° 0 PROGETTI NEL PROGRAMMA

RESPONSABILE SIG. Ing. Bruno Zagami

3.4.1 - Descrizione del programma

Il Programma Investimenti riassume in sé tutte le scelte effettuate dall'Ente in merito ai lavori pubblici, presenti nelle varie funzioni e nei vari servizi del bilancio dell'Ente, all'interno del titolo II della spesa e secondo le disponibilità di bilancio. Per il programma dei LL.PP. si rinvia alla deliberazione di approvazione del Programma Triennale dei LL.PP.

Tra gli investimenti che l'Amministrazione intende realizzare vi sono quelli che, per tipologia o per l'importo, non trovano allocazione nel Programma triennale delle OO.PP.

3.4.2 - Motivazione delle scelte

3.4.3 - Finalità da conseguire

3.4.3.1 - Investimento

L'Amministrazione Comunale, oltre alle opere inserite all'interno del programma triennale delle OO.PP., intende, con i fondi del bilancio comunale, finanziare e realizzare i seguenti interventi:

- 1) ampliare il sistema di videosorveglianza pubblica realizzato grazie al finanziamento dell' Assessorato EE. LL. regione Siciliana ricorrendo al finanziamento del "P.O.N. Sicurezza", ciò al fine di monitorare anche altri siti strategici del paese e rafforzare le condizioni di legalità garantendo la sicurezza dei cittadini e la tutela dei beni pubblici;
- 2) inserire il sistema di videosorveglianza pubblica all'interno della rete wi-fi;
- 3) collegare i locali della "ex Pescheria" e dell' "ex Aias" all'interno della rete wi-fi al fine di erogare un servizio hot-spot per un collegamento senza fili ad accesso condizionato;
- 4) effettuare manutenzione straordinaria per i primi interventi necessari nei quattro Istituti scolastici comprensivi nelle more del completamento dell'iter procedurale per il finanziamento delle opere incluse nel programma triennale OO.PP.;

RELAZIONE PREVISIONALE E PROGRAMMATICA PER IL PERIODO 2015 - 2017

-5) costruire un canile comunale per far fronte alle esigenze di prevenzione del fenomeno del randagismo.

3.4.3.2 - Erogazione di servizi di consumo

Manutenzione straordinaria della rete idrica e fognaria. Completamento e prosecuzione delle opere già appaltate.

3.4.4 - Risorse umane da impiegare ordinarie di settore**3.4.5 - Risorse strumentali da utilizzare ordinarie di settore**

RELAZIONE PREVISIONALE E PROGRAMMATICA PER IL PERIODO 2015 - 2017

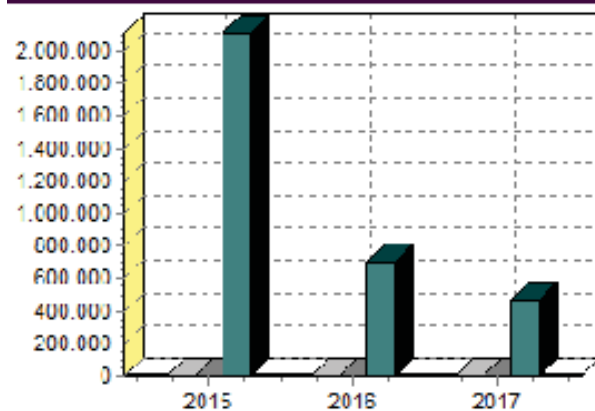
PROGRAMMA N.° 13 INVESTIMENTI

3.6 - SPESA PREVISTA PER LA REALIZZAZIONE DEL PROGRAMMA

IMPIEGHI

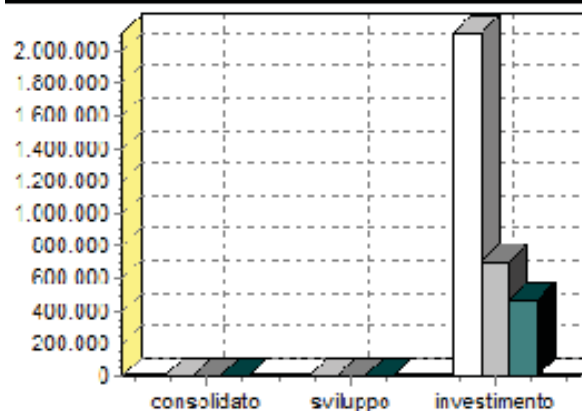
	Spesa Corrente				Spesa per investimento		Totale (a+b+c)	V.%sul totale spese finali tit. I e II
	Consolidata		Di sviluppo		entita (c)	% su tot.		
	entita (a)	% su tot.	entita (b)	% su tot.				
Anno 2015	0,00	0	0,00	0	2.111.554,06	100	2.111.554,06	11,107
Anno 2016	0,00	0	0,00	0	709.424,87	100	709.424,87	3,115
Anno 2017	0,00	0	0,00	0	472.244,70	100	472.244,70	1,793

SPESA PREVISTA PER IL PROGRAMMA



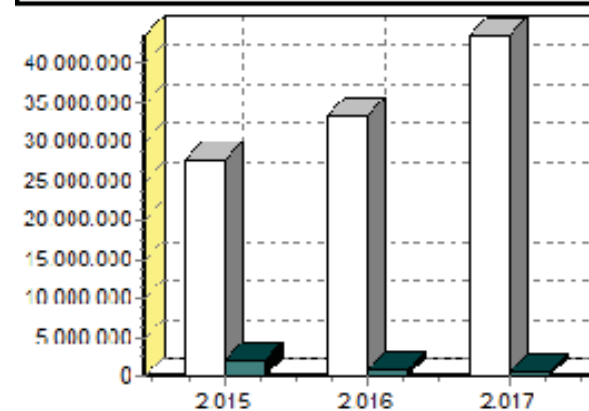
Consolidata Sviluppo Investimento

RAFFRONTO PLURIENNALE PER TIPOLOGIA



2015 2016 2017

RAFFRONTO SUL TOTALE DEI PROGRAMMI



Totale programmi Singolo programma

RELAZIONE PREVISIONALE E PROGRAMMATICA PER IL PERIODO 2015 - 2017**3.4 - PROGRAMMA N.° 2 GIUSTIZIA****N.° 0 PROGETTI NEL PROGRAMMA****RESPONSABILE SIG. Dott. ssa Francesca Aparo****3.4.1 - Descrizione del programma**

Il programma Giustizia è rivolto ad assicurare attività e servizi necessari ed indispensabili per assicurare il regolare funzionamento degli uffici giudiziari presenti nel territorio dell'Ente.

Questo programma risente della revisione delle circoscrizioni giudiziarie e della conseguente soppressione delle sezioni distaccate dei Tribunali operata con il D. Lgs. n.156 del 07/09/2012.

Alla data odierna non è stata effettuata alcuna richiesta di mantenimento degli uffici del giudice di pace ed il bilancio pluriennale non prevede alcuna copertura finanziaria per le spese di funzionamento e di erogazione del servizio giustizia.

3.4.2 - Motivazione delle scelte**3.4.3 - Finalità da conseguire****3.4.3.1 - Investimento****3.4.3.2 - Erogazione di servizi di consumo****3.4.4 - Risorse umane da impiegare ordinarie di settore****3.4.5 - Risorse strumentali da utilizzare ordinarie di settore**

RELAZIONE PREVISIONALE E PROGRAMMATICA PER IL PERIODO 2015 - 2017

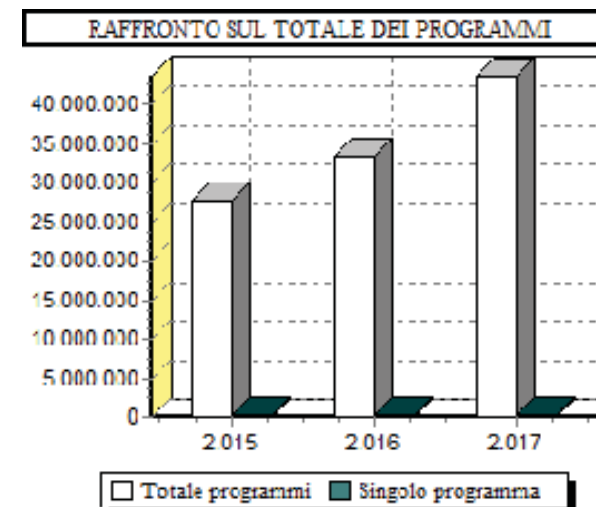
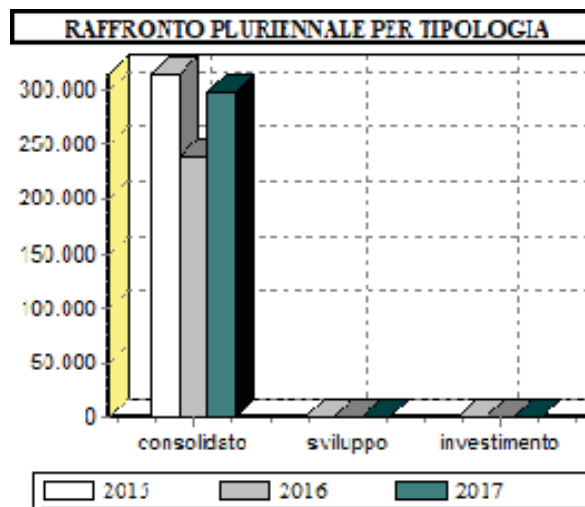
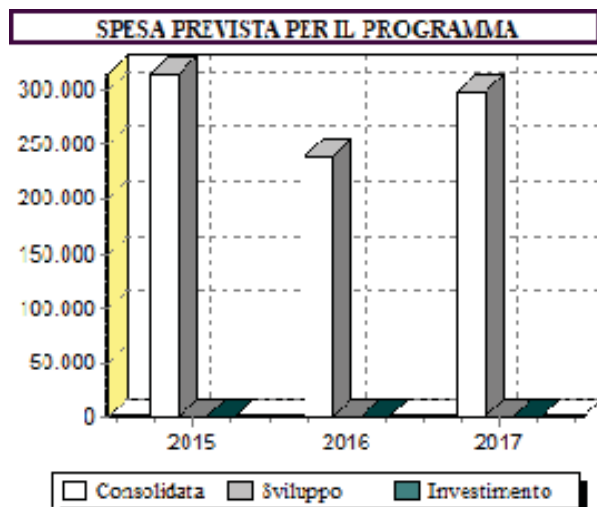
RELAZIONE PREVISIONALE E PROGRAMMATICA PER IL PERIODO 2015 - 2017

PROGRAMMA N.° 2 GIUSTIZIA

3.6 - SPESA PREVISTA PER LA REALIZZAZIONE DEL PROGRAMMA

IMPIEGHI

	Spesa Corrente				Spesa per investimento		Totale (a+b+c)	V.%sul totale spese finali tit. I e II
	Consolidata		Di sviluppo		entita (c)	% su tot.		
	entita (a)	% su tot.	entita (b)	% su tot.				
Anno 2015	314.812,50	100	0,00	0	0,00	0	314.812,50	1,655
Anno 2016	238.902,32	100	0,00	0	0,00	0	238.902,32	1,049
Anno 2017	298.829,50	100	0,00	0	0,00	0	298.829,50	1,134



RELAZIONE PREVISIONALE E PROGRAMMATICA PER IL PERIODO 2015 - 2017**3.4 - PROGRAMMA N.° 3 POLIZIA LOCALE****N.° 0 PROGETTI NEL PROGRAMMA****RESPONSABILE SIG. Alfio Vacante****3.4.1 - Descrizione del programma**

Il programma Polizia Locale è diretto a garantire un controllo adeguato del territorio da parte del Corpo di Polizia Municipale nel rispetto della normativa vigente.

In particolare sono da ricollegare a questo programma le attività connesse alla polizia municipale, a quella amministrativa ed a quella commerciale. In pratica in esso sono comprese le attività connesse alla funzione 02, a sua volta ripartita per servizi dallo stesso legislatore come segue:

Polizia municipale
Polizia commerciale
Polizia amministrativa

L'Amministrazione intende garantire ai cittadini maggiore sicurezza e vivibilità della città, raggiungendo il massimo dell'attenzione per l'utente mediante tutti gli strumenti possibili che possono portare ad una maggiore efficienza ed efficacia dei servizi erogati. E' previsto, in collaborazione con le organizzazioni sindacali e di categoria, con le associazioni titolari di interessi diffusi, l'elaborazione di un piano per la gestione dei parcheggi al fine di decongestionare il traffico cittadino.

3.4.2 - Motivazione delle scelte**3.4.3 - Finalità da conseguire****3.4.3.1 - Investimento**

L'Amministrazione intende ampliare il sistema di videosorveglianza pubblica realizzato grazie al finanziamento dell' Assessorato EE.LL. correlato al progetto "P.O.N. Sicurezza", ciò al fine di monitorare anche altri siti strategici del paese e rafforzare le condizioni di legalità garantendo la sicurezza dei cittadini e la tutela dei beni pubblici.

3.4.3.2 - Erogazione di servizi di consumo

Aumentare la sicurezza stradale, anche attraverso apposite campagne di informazione e di educazione scolastica volte alla divulgazione del codice della strada e all'uso del casco per i possessori di ciclomotori, decongestione del traffico cittadino soprattutto nel centro storico. Educazione stradale e partecipazione a progetti ed iniziative scolastiche. Concorso a progetti ed iniziative per prevenire e combattere il fenomeno della dispersione scolastica nella scuola dell'obbligo mirando anche a sensibilizzare genitori ed alunni sulla importanza della frequenza scolastica. Partecipazione ad iniziative finalizzate all'intensificazione dell'attività di controllo sul rispetto delle norme in materia di tutela del consumatore e dell'ambiente di concerto con il personale sanitario. Attività di pronto intervento per servizi di emergenza e di protezione civile nell'attività di controllo del territorio attraverso la partecipazione ai c.d."piani coordinati di controllo del territorio"

RELAZIONE PREVISIONALE E PROGRAMMATICA PER IL PERIODO 2015 - 2017

3.4.4 - Risorse umane da impiegare ordinarie di settore

3.4.5 - Risorse strumentali da utilizzare ordinarie di settore

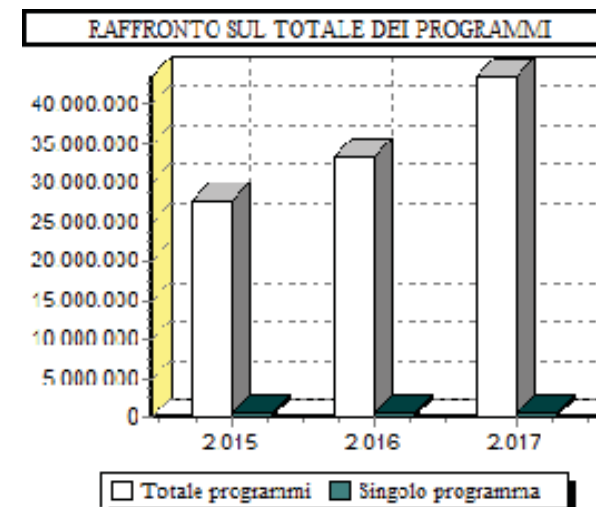
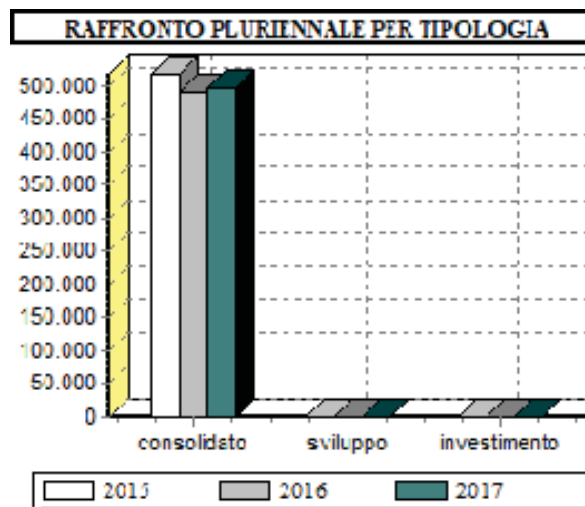
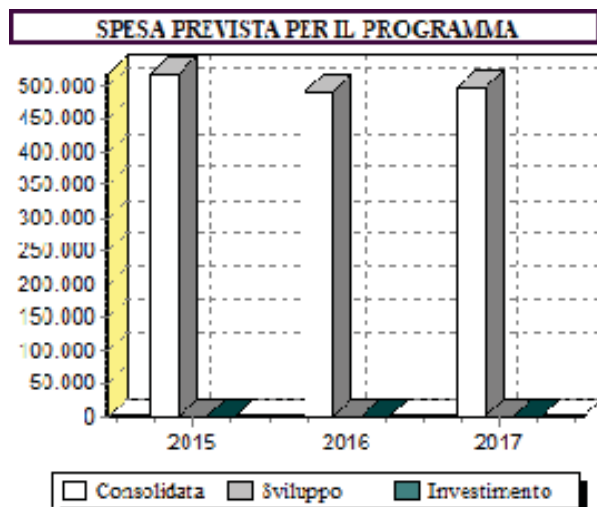
RELAZIONE PREVISIONALE E PROGRAMMATICA PER IL PERIODO 2015 - 2017

PROGRAMMA N.° 3 POLIZIA LOCALE

3.6 - SPESA PREVISTA PER LA REALIZZAZIONE DEL PROGRAMMA

IMPIEGHI

	Spesa Corrente				Spesa per investimento		Totale (a+b+c)	V.% sul totale spese finali tit. I e II
	Consolidata		Di sviluppo		entita (c)	% su tot.		
	entita (a)	% su tot.	entita (b)	% su tot.				
Anno 2015	516.728,48	100	0,00	0	0,00	0	516.728,48	2,718
Anno 2016	488.965,67	100	0,00	0	0,00	0	488.965,67	2,147
Anno 2017	496.416,16	100	0,00	0	0,00	0	496.416,16	1,885



RELAZIONE PREVISIONALE E PROGRAMMATICA PER IL PERIODO 2015 - 2017

3.4 - PROGRAMMA N.° 4 ISTRUZIONE PUBBLICA

N.° 0 PROGETTI NEL PROGRAMMA

RESPONSABILE SIG. Rita Odierna

3.4.1 - Descrizione del programma

Il programma Istruzione Pubblica ricomprende tutte quelle attività dirette ad assicurare una corretta, funzionale, economica e qualitativamente apprezzabile gestione dei servizi diretti ed indiretti connessi con l'istruzione della popolazione che insiste sul territorio comunale. Sono compresi in questo programma le attività proprie della funzione 04 del bilancio dell'Ente, all'interno del quale il Legislatore ha previsto i seguenti servizi:

Scuola materna

Istruzione elementare

Istruzione media

Istruzione secondaria superiore

Assistenza, trasporto, refezione scolastica e altri servizi.

L'Amministrazione si propone di mantenere e migliorare l'attuale livello dei servizi offerti.

Dopo aver effettuato nel 2011 l'investimento volto all'inserimento dei quattro Istituti Comprensivi all'interno della rete wi-fi dell'ente, inserimento che ha permesso agli uffici di presidenza e di segreteria di operare senza generare costi aggiuntivi di telefonia per l'ente ed ai docenti di migliorare la didattica attraverso l'uso di internet, l'utilizzo delle lavagne interattive, etc., investimento che ha determinato una notevole razionalizzazione della spesa per la telefonia, l'Amministrazione intende procedere alla manutenzione degli apparati per assicurare la funzionalità degli stessi.

3.4.2 - Motivazione delle scelte

3.4.3 - Finalità da conseguire

3.4.3.1 - Investimento

L'Amministrazione Comunale, oltre alle opere inserite all'interno del programma triennale delle OO.PP., intende, con i fondi del bilancio comunale, finanziare e realizzare i seguenti interventi:

-1) effettuare manutenzione straordinaria per i primi interventi necessari nei quattro Istituti scolastici comprensivi nelle more del completamento dell'iter procedurale per il finanziamento delle opere incluse nel programma triennale OO.PP..

RELAZIONE PREVISIONALE E PROGRAMMATICA PER IL PERIODO 2015 - 2017

3.4.4 - Risorse umane da impiegare ordinarie di settore

3.4.5 - Risorse strumentali da utilizzare ordinarie di settore

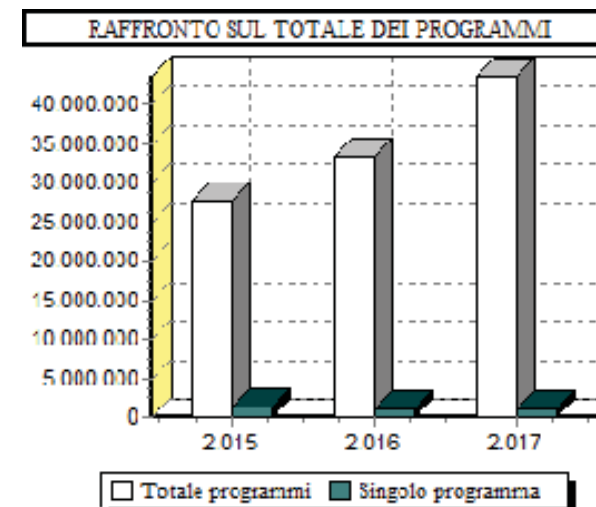
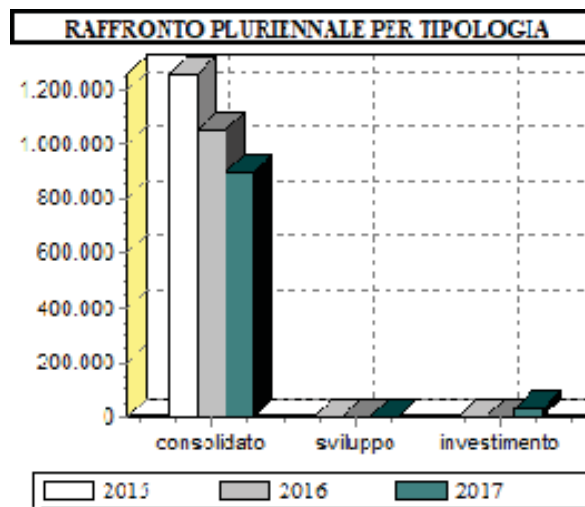
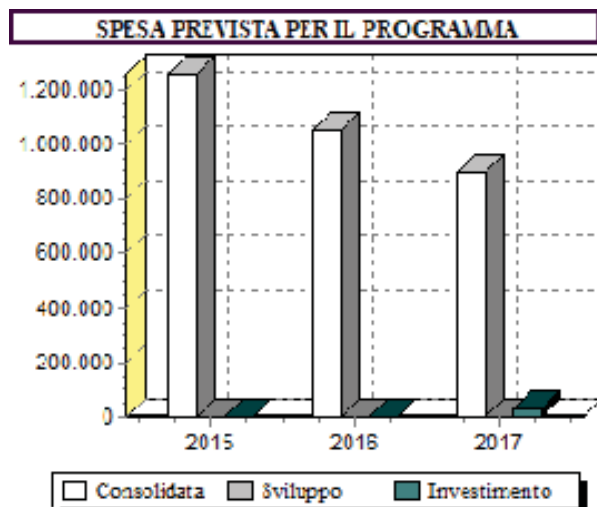
RELAZIONE PREVISIONALE E PROGRAMMATICA PER IL PERIODO 2015 - 2017

PROGRAMMA N.° 4 ISTRUZIONE PUBBLICA

3.6 - SPESA PREVISTA PER LA REALIZZAZIONE DEL PROGRAMMA

IMPIEGHI

	Spesa Corrente				Spesa per investimento		Totale (a+b+c)	V.%sul totale spese finali tit. I e II
	Consolidata		Di sviluppo		entita (c)	% su tot.		
	entita (a)	% su tot.	entita (b)	% su tot.				
Anno 2015	1.257.766,02	100	0,00	0	0,00	0	1.257.766,02	6,616
Anno 2016	1.049.883,42	100	0,00	0	0,00	0	1.049.883,42	4,61
Anno 2017	898.263,56	96,873	0,00	0	28.993,29	3,127	927.256,85	3,521



RELAZIONE PREVISIONALE E PROGRAMMATICA PER IL PERIODO 2015 - 2017**3.4 - PROGRAMMA N.° 5 CULTURA E BENI CULTURALI**

N.° 0 PROGETTI NEL PROGRAMMA

RESPONSABILE SIG. Rita Odierna

3.4.1 - Descrizione del programma

Il programma Cultura e Beni Culturali è rivolto da un lato a sensibilizzare la popolazione verso forme culturali tradizionali ed alternative tese alla crescita complessiva della società locale; dall'altro a promuovere iniziative e attività, compatibili con le risorse di bilancio, che possano essere di richiamo per turisti e popolazioni limitrofe.

A questi obiettivi si aggiungono poi quelli di contenimento della spesa attraverso la ricerca di sponsorizzazioni per gli eventi e per la gestione ordinaria dei principali servizi interessati e precisamente: biblioteche, musei e pinacoteche; teatri, attività culturali e servizi diversi nel settore culturale.

3.4.2 - Motivazione delle scelte**3.4.3 - Finalità da conseguire****3.4.3.1 - Investimento**

L'Amministrazione Comunale, oltre alle opere inserite all'interno del programma triennale delle OO.PP., intende, con i fondi del bilancio comunale, finanziare e realizzare i seguenti interventi:

-1) collegare i locali della "ex Pescheria" e dell' "ex Aias" all'interno della rete wi-fi al fine di erogare un servizio hot-spot per un collegamento senza fili ad accesso condizionato.

3.4.3.2 - Erogazione di servizi di consumo

Valorizzazione dei beni culturali ed archeologici, elevazione a protagonisti della vita della città delle intelligenze esistenti al fine di rilanciare la tradizione. Regolarizzazione della "Fondazione Pisano" affinché la stessa divenga il perno della vita culturale della città.

3.4.4 - Risorse umane da impiegare ordinarie di settore

RELAZIONE PREVISIONALE E PROGRAMMATICA PER IL PERIODO 2015 - 2017

3.4.5 - Risorse strumentali da utilizzare ordinarie di settore

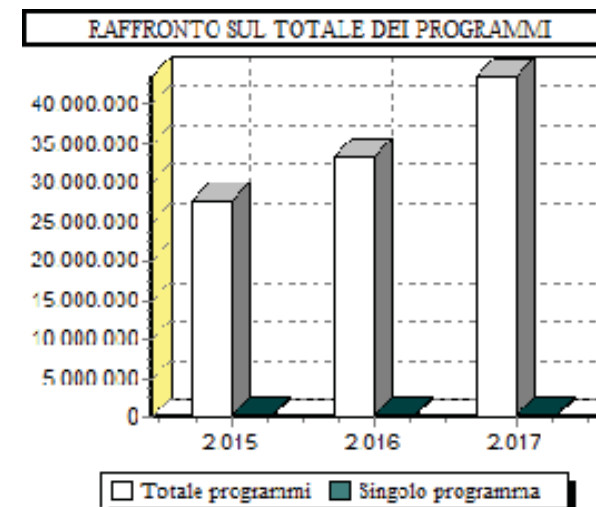
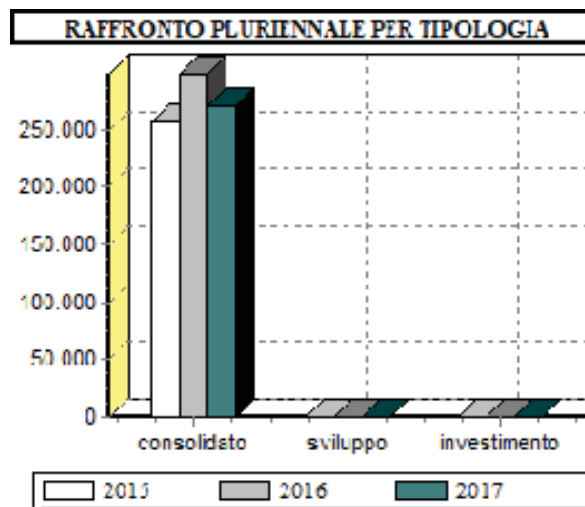
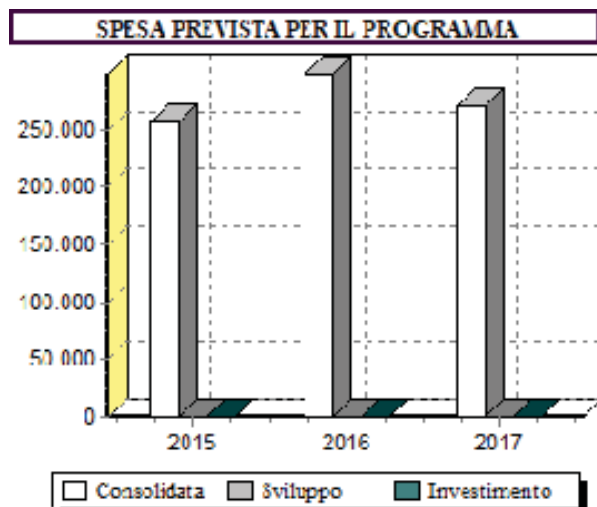
RELAZIONE PREVISIONALE E PROGRAMMATICA PER IL PERIODO 2015 - 2017

PROGRAMMA N.° 5 CULTURA E BENI CULTURALI

3.6 - SPESA PREVISTA PER LA REALIZZAZIONE DEL PROGRAMMA

IMPIEGHI

	Spesa Corrente				Spesa per investimento		Totale (a+b+c)	V.% sul totale spese finali tit. I e II
	Consolidata		Di sviluppo		entita (c)	% su tot.		
	entita (a)	% su tot.	entita (b)	% su tot.				
Anno 2015	256.857,20	100	0,00	0	0,00	0	256.857,20	1,351
Anno 2016	298.169,68	100	0,00	0	0,00	0	298.169,68	1,309
Anno 2017	270.886,62	100	0,00	0	0,00	0	270.886,62	1,028



RELAZIONE PREVISIONALE E PROGRAMMATICA PER IL PERIODO 2015 - 2017**3.4 - PROGRAMMA N.° 6 SPORT E RICREAZIONE****N.° 0 PROGETTI NEL PROGRAMMA****RESPONSABILE SIG. Rita Odierna****3.4.1 - Descrizione del programma**

Il servizio Sport e Ricreazione è diretto a fornire strutture e momenti di svago per la popolazione comunale e occasioni di crescita e recupero nelle attività fisiche e motorie.

Le principali competenze dell'Ente che è possibile ricomprendere all'interno di questo programma, sono rintracciabili nelle attività comprese nella funzione 06 e precisamente quelle collegate alla gestione degli impianti sportivi oltre che alla promozione della pratica dello sport a livello amatoriale.

In particolare: piscina comunale; stadio comunale, campo scuola e altri impianti; manifestazioni diverse nel settore sportivo e ricreativo.

3.4.2 - Motivazione delle scelte**3.4.3 - Finalità da conseguire****3.4.3.1 - Investimento****3.4.3.2 - Erogazione di servizi di consumo****3.4.4 - Risorse umane da impiegare ordinarie di settore****3.4.5 - Risorse strumentali da utilizzare ordinarie di settore**

RELAZIONE PREVISIONALE E PROGRAMMATICA PER IL PERIODO 2015 - 2017

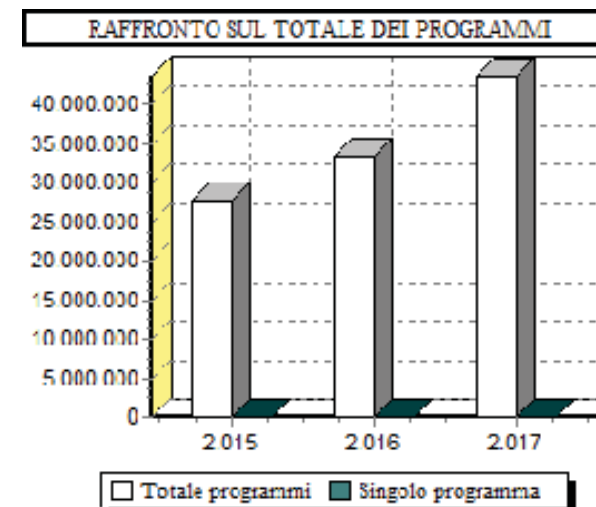
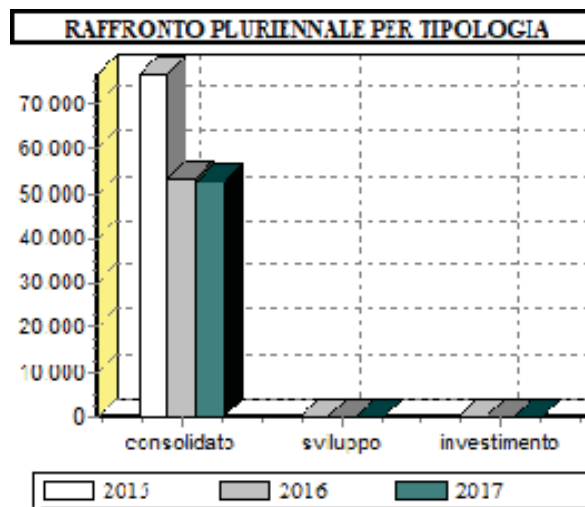
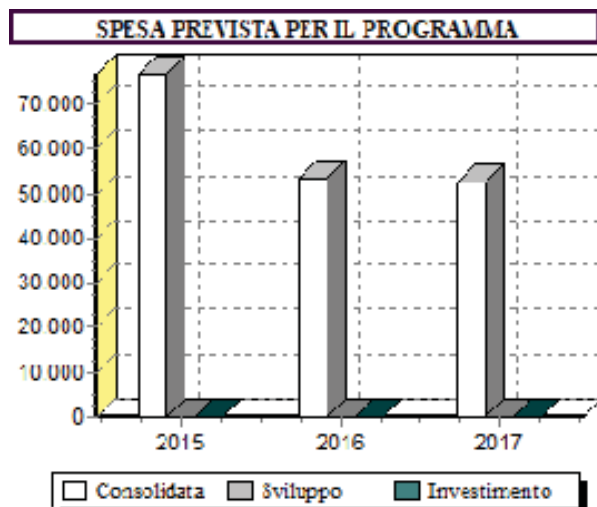
RELAZIONE PREVISIONALE E PROGRAMMATICA PER IL PERIODO 2015 - 2017

PROGRAMMA N.° 6 SPORT E RICREAZIONE

3.6 - SPESA PREVISTA PER LA REALIZZAZIONE DEL PROGRAMMA

IMPIEGHI

	Spesa Corrente				Spesa per investimento		Totale (a+b+c)	V.%sul totale spese finali tit. I e II
	Consolidata		Di sviluppo		entita (c)	% su tot.		
	entita (a)	% su tot.	entita (b)	% su tot.				
Anno 2015	76.735,46	100	0,00	0	0,00	0	76.735,46	0,403
Anno 2016	53.575,41	100	0,00	0	0,00	0	53.575,41	0,235
Anno 2017	52.592,43	100	0,00	0	0,00	0	52.592,43	0,199



RELAZIONE PREVISIONALE E PROGRAMMATICA PER IL PERIODO 2015 - 2017**3.4 - PROGRAMMA N.° 7 TURISMO E SPETTACOLO****N.° 0 PROGETTI NEL PROGRAMMA****RESPONSABILE SIG. Rita Odierna****3.4.1 - Descrizione del programma**

Il programma Turismo è diretto a realizzare una serie di iniziative e di manifestazioni, direttamente o attraverso partecipazioni con altre realtà presenti sul territorio, finalizzate ad una crescita turistica del territorio attraverso la valorizzazione degli elementi caratteristici dello stesso.

Sono da comprendere in esso le attività presenti nella funzione 07 e specificatamente nei suoi servizi: servizi turistici, manifestazioni turistiche.

3.4.2 - Motivazione delle scelte**3.4.3 - Finalità da conseguire****3.4.3.1 - Investimento****3.4.3.2 - Erogazione di servizi di consumo**

Saranno attuate iniziative volte al rilancio del turismo locale, soprattutto quelle utili a valorizzare l'invaso del Biviere, il Castellaccio, l'antico sito di Leontinoi ed il centro storico del paese, ricco di tradizioni e luoghi d'incontro della gente e per la gente. Sarà altresì ripetuta la felice esperienza del Carnevale dell'Arancia Rossa.

3.4.4 - Risorse umane da impiegare ordinarie di settore**3.4.5 - Risorse strumentali da utilizzare ordinarie di settore**

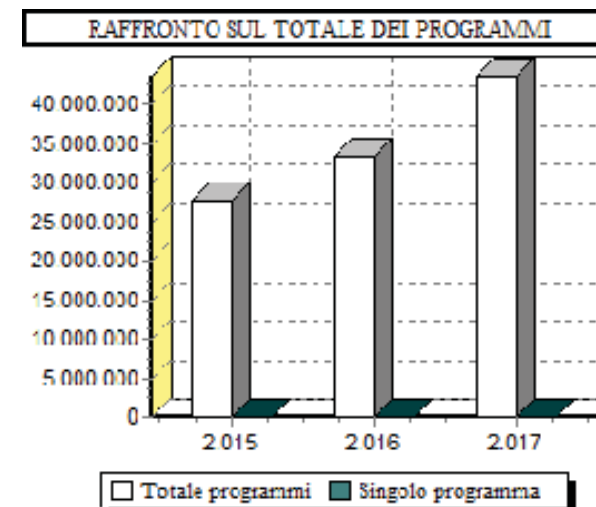
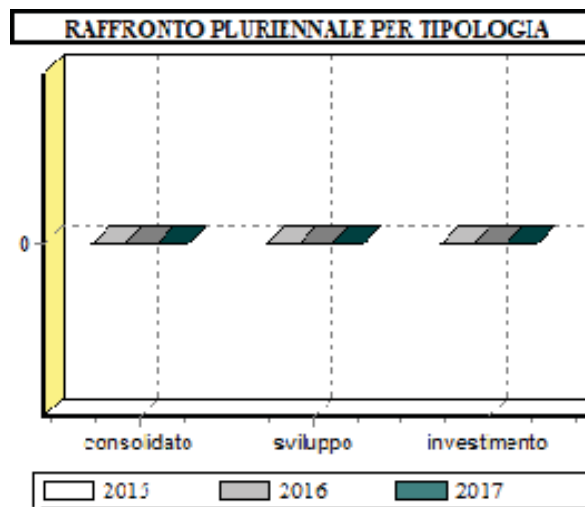
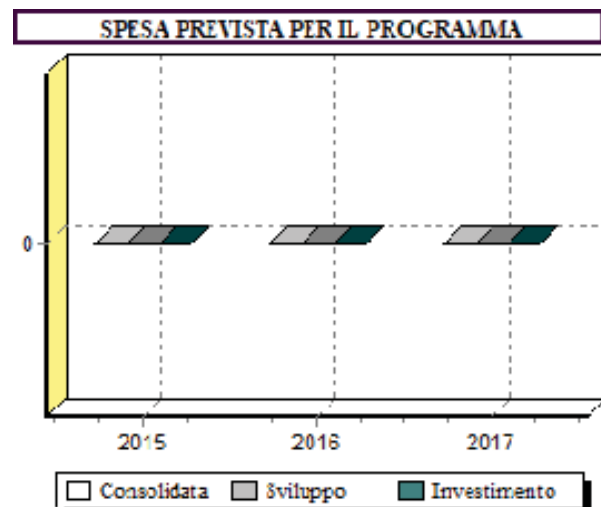
RELAZIONE PREVISIONALE E PROGRAMMATICA PER IL PERIODO 2015 - 2017

PROGRAMMA N.° 7 TURISMO E SPETTACOLO

3.6 - SPESA PREVISTA PER LA REALIZZAZIONE DEL PROGRAMMA

IMPIEGHI

	Spesa Corrente				Spesa per investimento		Totale (a+b+c)	V.%sul totale spese finali tit. I e II
	Consolidata		Di sviluppo		entita (c)	% su tot.		
	entita (a)	% su tot.	entita (b)	% su tot.				
Anno 2015	0,00		0,00		0,00		0,00	
Anno 2016	0,00		0,00		0,00		0,00	
Anno 2017	0,00		0,00		0,00		0,00	



RELAZIONE PREVISIONALE E PROGRAMMATICA PER IL PERIODO 2015 - 2017**3.4 - PROGRAMMA N.° 8 VIABILITA' E TRASPORTI**

N.° 0 PROGETTI NEL PROGRAMMA

RESPONSABILE SIG. Ing. Bruno Zagami

3.4.1 - Descrizione del programma

Il programma Viabilità e Trasporti è orientato a migliorare, nei limiti delle disponibilità di bilancio, la rete viaria del Comune, cercando di far fronte alle urgenze attraverso la manutenzione ordinaria e straordinaria e, nello stesso tempo, provvedendo ad una pianificazione stradale del territorio che sia compatibile con gli altri strumenti urbanistici dell'Ente. In tal modo anche tutta la rete dei trasporti viene indirettamente ad essere migliorata con innegabili effetti sul tessuto economico del Comune.

Nel programma sono da comprendere i servizi della funzione 08 e precisamente:

Viabilità, circolazione stradale e servizi connessi

Illuminazione pubblica e servizi connessi

Trasporti pubblici locali e servizi connessi.

3.4.2 - Motivazione delle scelte**3.4.3 - Finalità da conseguire****3.4.3.1 - Investimento****3.4.3.2 - Erogazione di servizi di consumo****3.4.4 - Risorse umane da impiegare ordinarie di settore****3.4.5 - Risorse strumentali da utilizzare ordinarie di settore**

RELAZIONE PREVISIONALE E PROGRAMMATICA PER IL PERIODO 2015 - 2017

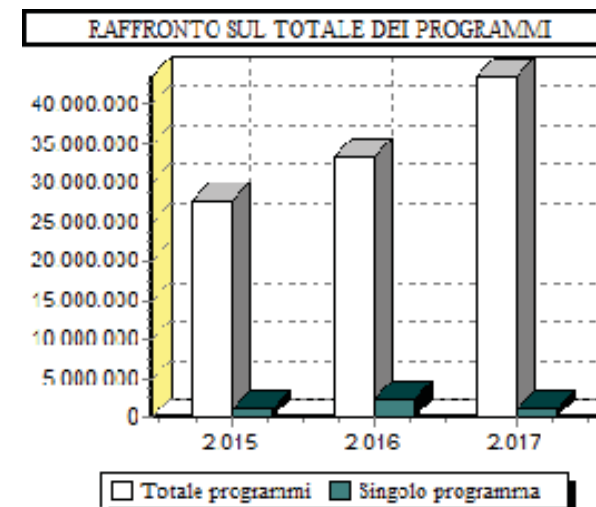
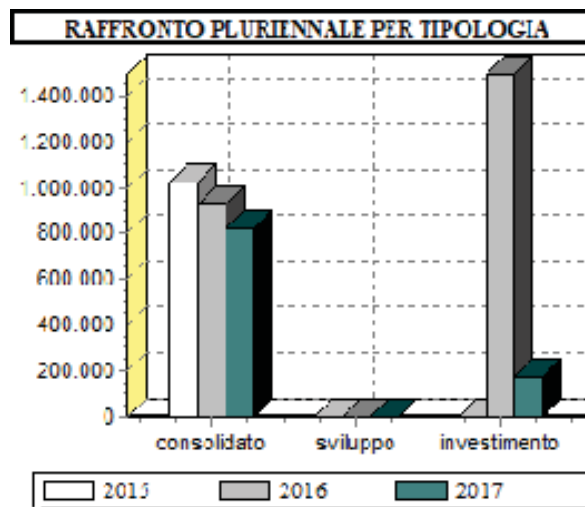
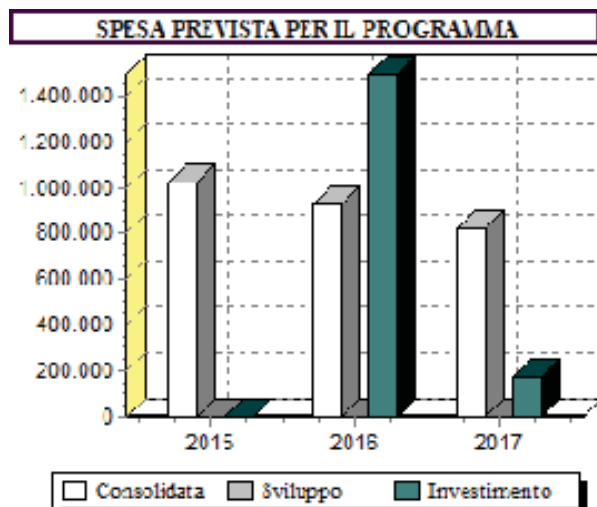
RELAZIONE PREVISIONALE E PROGRAMMATICA PER IL PERIODO 2015 - 2017

PROGRAMMA N.° 8 VIABILITA' E TRASPORTI

3.6 - SPESA PREVISTA PER LA REALIZZAZIONE DEL PROGRAMMA

IMPIEGHI

	Spesa Corrente				Spesa per investimento		Totale (a+b+c)	V.%sul totale spese finali tit. I e II
	Consolidata		Di sviluppo		entita (c)	% su tot.		
	entita (a)	% su tot.	entita (b)	% su tot.				
Anno 2015	1.025.919,60	100	0,00	0	0,00	0	1.025.919,60	5,396
Anno 2016	921.902,68	38,167	0,00	0	1.493.515,96	61,833	2.415.418,64	10,608
Anno 2017	823.676,32	82,211	0,00	0	178.220,17	17,789	1.001.896,49	3,804



RELAZIONE PREVISIONALE E PROGRAMMATICA PER IL PERIODO 2015 - 2017

3.4 - PROGRAMMA N.° 9 TERRITORIO E AMBIENTE

N.° 0 PROGETTI NEL PROGRAMMA

RESPONSABILE SIG. Ing. Bruno Zagami

3.4.1 - Descrizione del programma

Il programma Gestione del Territorio e dell'Ambiente è diretto a rispondere alle esigenze della collettività amministrata, indirizzandosi a fornire servizi ed attività di pianificazione che siano in grado di ridisegnare il volto del Comune attraverso una politica urbanistica in linea con le attuali tendenze e nello stesso tempo garantendo un livello dei servizi attivati adeguati in termini di economicità e qualità erogata.

Si rende necessario ripensare e riorganizzare nel suo complesso la nostra "politica" dei rifiuti. Il mantenimento della natura pubblica del servizio di raccolta e di smaltimento è indispensabile per garantire la trasparenza di un settore a forte rischio di ingerenze affaristiche e anche criminose, nonché per promuovere e sostenere una migliore organizzazione della raccolta differenziata, e incentivare le buone pratiche ed i comportamenti virtuosi riguardo al riuso, al recupero e al riciclo dei rifiuti.

Si devono promuovere le buone pratiche per la riduzione della produzione rifiuti e l'aumento della raccolta differenziata rivolte ai settori produttivi. Un altro tema importante è quello degli Acquisti verdi, ovvero l'utilizzo di prodotti a basso impatto ambientale per le forniture comunali e delle attività gestite dal Comune.

Si devono promuovere attività di valutazione e ricerca attiva sui prodotti, somministrazione di questionari a utenti, clienti, produttori, commercianti, erogatori di servizi.

All'educazione allo smaltimento si deve accompagnare un efficace sistema di raccolta porta a porta, avendo chiaro che entro il 2013 la percentuale di raccolta differenziata dovrà raggiungere almeno il 50% e che, per questo risultato, lo strumento del porta a porta sarà indispensabile.

I principali servizi di bilancio inerenti a questo programma sono:

- Urbanistica e gestione del territorio
- Edilizia residenziale pubblica locale e piani di edilizia economica popolare
- Servizi di protezione civile
- Servizio idrico integrato
- Servizio smaltimento rifiuti
- Parchi e servizi per la tutela ambientale del verde, altri servizi relativi al territorio ed all'ambiente.

3.4.2 - Motivazione delle scelte

3.4.3 - Finalità da conseguire

RELAZIONE PREVISIONALE E PROGRAMMATICA PER IL PERIODO 2015 - 2017**3.4.3.1 - Investimento**

L'Amministrazione Comunale, oltre alle opere inserite all'interno del programma triennale delle OO.PP., intende, con i fondi del bilancio comunale, finanziare e realizzare i seguenti interventi:

-1) costruire un canale comunale.

3.4.3.2 - Erogazione di servizi di consumo

Realizzare una moderna pianificazione urbanistica per il recupero del centro storico e delle aree a vocazione turistica, in primo luogo quelle circostanti il biviere di Lentini. Con il nuovo P.R.G. si andrà incontro alle esigenze dei cittadini prevedendo nuove aree per l'edilizia economica e popolare. Si darà compiuta attuazione alle opere finanziate con i fondi della legge 433 del 1991, quali il recupero del Palazzo Beneventano e la Biblioteca civica "Riccardo da Lentini "

3.4.4 - Risorse umane da impiegare ordinarie di settore**3.4.5 - Risorse strumentali da utilizzare ordinarie di settore**

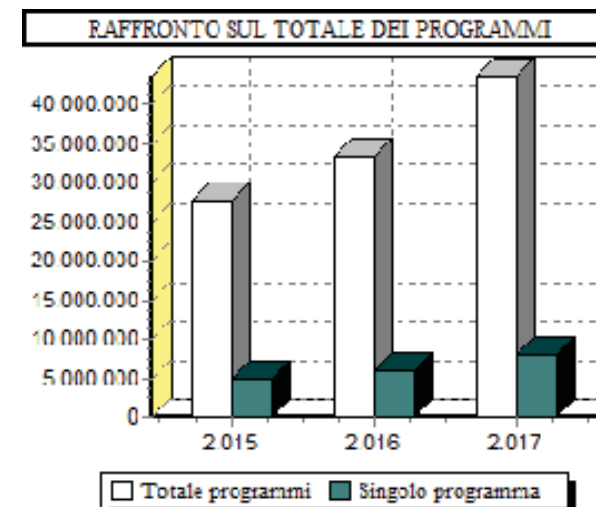
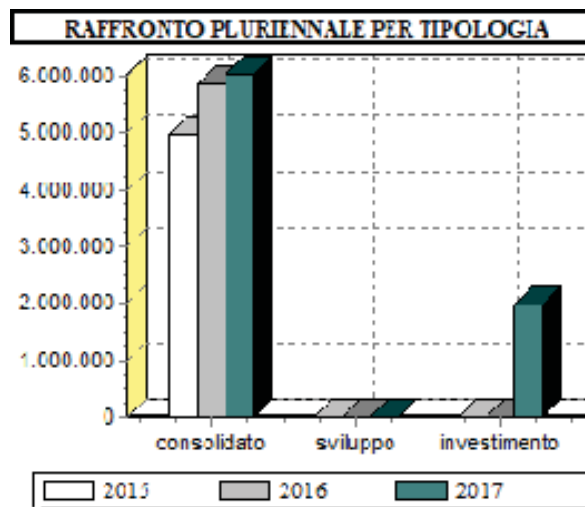
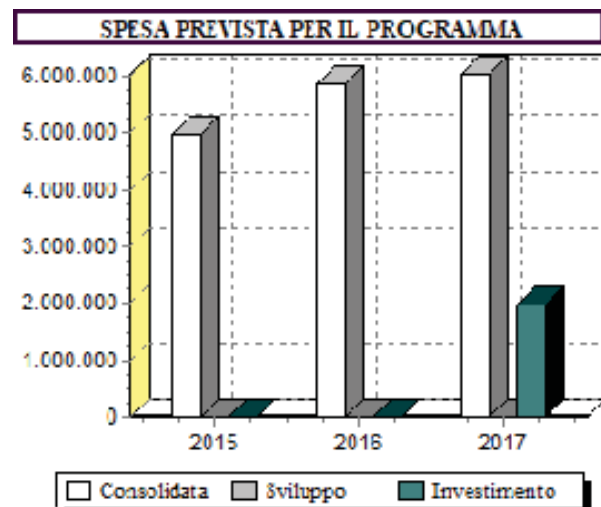
RELAZIONE PREVISIONALE E PROGRAMMATICA PER IL PERIODO 2015 - 2017

PROGRAMMA N.° 9 TERRITORIO E AMBIENTE

3.6 - SPESA PREVISTA PER LA REALIZZAZIONE DEL PROGRAMMA

IMPIEGHI

	Spesa Corrente				Spesa per investimento		Totale (a+b+c)	V.% sul totale spese finali tit. I e II
	Consolidata		Di sviluppo		entita (c)	% su tot.		
	entita (a)	% su tot.	entita (b)	% su tot.				
Anno 2015	4.970.983,65	100	0,00	0	0,00	0	4.970.983,65	26,148
Anno 2016	5.848.467,56	100	0,00	0	0,00	0	5.848.467,56	25,685
Anno 2017	6.037.980,12	75,482	0,00	0	1.961.180,51	24,518	7.999.160,63	30,375



RELAZIONE PREVISIONALE E PROGRAMMATICA PER IL PERIODO 2015 - 2017**3.7 - DESCRIZIONE DEL PROGETTO N.º -****DI CUI AL PROGRAMMA N.º****RESPONSABILE SIG.****3.7.1 - Finalità da conseguire****3.7.1.1 - Investimento****3.7.1.2 - Erogazione di servizi di consumo****3.7.2 - Risorse strumentali da utilizzare ordinarie di settore****3.7.3 - Risorse umane da impiegare ordinarie di settore**

RELAZIONE PREVISIONALE E PROGRAMMATICA PER IL PERIODO 2015 - 2017

PROGETTO N.°

DI CUI AL PROGRAMMA N.°

3.8 - SPESA PREVISTA PER LA REALIZZAZIONE DEL PROGETTO

IMPIEGHI

	Spesa Corrente				Spesa per investimento		Totale (a+b+c)	V.%sul totale spese finali tit. I e II
	Consolidata		Di sviluppo		entità (c)	% su tot.		
	entità (a)	% su tot.	entità (b)	% su tot.				
Anno 2015								
Anno 2016								
Anno 2017								

RELAZIONE PREVISIONALE E PROGRAMMATICA PER IL PERIODO 2015 - 2017

3.9 - RIEPILOGO PROGRAMMI PER FONTI DI FINANZIAMENTO

Denominazione del programma (1)	Previsione pluriennale di spesa			Legge di finanziamento e regolamento UE (estremi)	FONTI DI FINANZIAMENTO (Totale della previsione pluriennale)							
	Anno di competenza	I° Anno success.	II° Anno success.		Quote di risorse generali	Stato	Regione	Provincia	UE	Cassa DD.PP. + Cr.Sp. + Ist.Prev	Altri indebitamenti (2)	Altre entrate
1	15.451.937,58	20.606.193,52	29.848.048,55		59.285.618,01	0,00	0,00	0,00	0,00	0,00	0,00	0,00
10	1.685.782,45	1.487.984,87	2.250.402,71		5.380.616,66	0,00	0,00	0,00	0,00	0,00	0,00	0,00
11	60.766,78	87.628,19	50.831,24		199.226,21	0,00	0,00	0,00	0,00	0,00	0,00	0,00
12	0,00	0,00	0,00		0,00	0,00	0,00	0,00	0,00	0,00	0,00	0,00
13	2.111.554,06	709.424,87	472.244,70		3.293.223,63	0,00	0,00	0,00	0,00	0,00	0,00	0,00
2	314.812,50	238.902,32	298.829,50		852.544,32	0,00	0,00	0,00	0,00	0,00	0,00	0,00
3	516.728,48	488.965,67	496.416,16		1.502.110,31	0,00	0,00	0,00	0,00	0,00	0,00	0,00
4	1.257.766,02	1.049.883,42	927.256,85		3.205.913,00	0,00	0,00	0,00	0,00	0,00	0,00	0,00
5	256.857,20	298.169,68	270.886,62		825.913,50	0,00	0,00	0,00	0,00	0,00	0,00	0,00
6	76.735,46	53.575,41	52.592,43		182.903,30	0,00	0,00	0,00	0,00	0,00	0,00	0,00
7	0,00	0,00	0,00		0,00	0,00	0,00	0,00	0,00	0,00	0,00	0,00
8	1.025.919,60	2.415.418,64	1.001.896,49		4.443.234,73	0,00	0,00	0,00	0,00	0,00	0,00	0,00
9	4.970.983,65	5.848.467,56	7.999.160,63		18.818.611,84	0,00	0,00	0,00	0,00	0,00	0,00	0,00

(1) : il nr. del programma deve essere quello indicato al punto 3.4

(2) : prestiti da istituti privati, credito ordinario, prestiti obbligazionari e simili

SEZIONE 4

STATO DI ATTUAZIONE DEI PROGRAMMI DELIBERATI NEGLI ANNI PRECEDENTI E CONSIDERAZIONI SULLO STATO DI ATTUAZIONE

RELAZIONE PREVISIONALE E PROGRAMMATICA PER IL PERIODO 2015 - 2017

4.1 - ELENCO DELLE OPERE PUBBLICHE FINANZIATE NEGLI ANNI PRECEDENTI E NON REALIZZATE (IN TUTTO O IN PARTE)

Descrizione (oggetto dell'opera)	Codice funzione e servizio	Anno di impegno fondi	Importo		Fonti di Finanziamento (descrizione estremi)
			Totale	Già liquidato	
SOMME DA PAGARE PER ACQUISIZIONE AREE VEDI REVERSALE N. 800 DEL 6/4/92	09/02	1992	10.708,74	0,00	
COOP. ALCIDE DE GASPERI * ESPROPRIAZIONE AREE PER 32 ALLOGGI *	09/02	1995	31.883,79	0,00	
Impianto smaltimento r.s.u. subcomprensorio Lentini - Carlentini - Francofonte - approvaz.	09/05	1998	23.324,37	0,00	
MUTUO 4504880/00 CON LA CASSA DEPOSITI E PRESTITI PER IL COFINANZIAMENTO DEI	08/01	2006	171.721,92	0,00	
assegnazione somme al coord. del 4° sett.- affidamento incarico per la redazione dello studio	09/02	2007	3.259,36	0,00	
pos.4505955 00 MUTUO PER MANUTENZIONE STRAORD. RETE FOGNARIAE IDRICA-	09/04	2008	8.742,18	0,00	
MUTUO posizione 4292897/00 lavori scuola media sostituisce capitolo erroneamente riaccertato	09/04	2009	206.582,76	0,00	
ACQUISTO ATTREZZATURE INFORMATICHE E COMPONENTISTICA HARDWARE PER	01/03	2010	495,80	0,00	
DETERMINA A CONTRATTARE PER L'ACQUISTO DI SEGNALETICA STRADALE	08/01	2010	16.400,00	0,00	
CONVENZIONE CONSIP GEMMO S.P.A. FORNITURA DEL SERVIZIO LUCE PER LA	08/02	2010	19.000,00	0,00	
LAVORI DI REALIZZAZIONE DI UNA VIA DI FUGA PER IL QUARTIERE S. PAOLO IN	01/05	2011	551,06	0,00	
LAVORI DI RIQUALIFICAZIONE URBANA DELLE PIAZZE DUOMO E UMBERTO 1° - IMP.	01/05	2011	183,30	0,00	
AFFIDAMENTO FORNITURA RICETRASMETTITORI PORTATILI,	03/01	2011	15.005,00	0,00	
DETERMINA A CONTRATTARE PER L'ACQUISTO DI SEGNALETICA STRADALE	08/01	2011	16.400,00	0,00	
pos. 6001582/00 Opere stradali - Lavori di riqualificazione urbana di Piazza Umberto e Piazza	08/01	2011	314.000,00	0,00	
FORNITURE PER GLI UFFICI DEL 1° SETTORE IMP. SOMME-	01/02	2012	500,00	0,00	
GESTIONE CONTRATTI INFORMATICI - FORNITURA SOFTWARE E ASSISTENZA - CIG	01/02	2012	3.000,00	140,00	
LIBERA TERRA LEONTINOI - CASA NOSTRA - FATTORIA DELLA LEGALITA' - LAV.	01/05	2012	36.168,58	0,00	
AFFIDAMENTO FORNITURA CLIMATIZZATORE CIG. : ZDE07F6366	03/01	2012	500,00	0,00	
DETERMINA A CONTRATTARE PER ACQUISTO DI SEGNALETICA STRADALE	08/01	2012	3.148,03	0,00	
RIMODULAZIONE DEL PROGETTO DI REALIZZAZIONE DEL SIT URBANISTICO PER	09/01	2012	17.308,06	0,00	

RELAZIONE PREVISIONALE E PROGRAMMATICA PER IL PERIODO 2015 - 2017
**4.1 - ELENCO DELLE OPERE PUBBLICHE FINANZIATE NEGLI ANNI
PRECEDENTI E NON REALIZZATE (IN TUTTO O IN PARTE)**

Descrizione (oggetto dell'opera)	Codice funzione e servizio	Anno di impegno fondi	Importo		Fonti di Finanziamento (descrizione estremi)
			Totale	Già liquidato	
COSTRUZIONE RIFUGIO SANITARIO PER CANI E GATTI.- FORNITURA MODULI	09/06	2012	70.000,00	0,00	
LAVORI DI MANUTENZIONE NELLE SCUOLE DI COMPETENZA COMUNALE E NEGLI	01/01	2013	10.000,00	0,00	
IMPEGNO SOMME PER IL FUNZIONAMENTO DEL 1° SETTORE	01/02	2013	8.848,08	2.598,94	
ACQUISTO DI PERSONAL COMPUTER PER LE POSTAZIONI DI LAVORO DELL'UFFICIO	01/03	2013	2.303,37	2.022,57	
DETERMINA A CONTRATTARE PER ACQUISTO DI BENI MOBILI, MACCHINE E	03/01	2013	4.555,00	0,00	
LAVORI DI MANUTENZIONE NELLE SCUOLE DI COMPETENZA COMUNALE E NEGLI	04/05	2013	20.000,00	0,00	
LAVORI DI MANUTENZIONE NELLE SCUOLE DI COMPETENZA COMUNALE E NEGLI	04/05	2013	10.948,95	0,00	
LAVORI DI MESSA IN SICUREZZA TORRINI SCALA DEL PLESSO SCOLASTICO SEDE 1°	04/05	2013	1.258,96	0,00	
lavori di messa in sicurezza e prev. e riduz. rischio connesso alla vulnerabilità degli elementi anche non	04/05	2013	77.000,00	30,00	
lavori di messa in sicurezza e prev. e riduz. rischio connesso alla vulnerabilità degli elementi anche non	04/05	2013	63.000,00	0,00	
Lavori di manutenzione degli immobili sedi di ist. comprensivi scolastici di primo livello anno2013	04/05	2013	42.000,00	0,00	
Lavori di manutenzione dell'asilo comunale di via del museo anno 2013.- imp. somme.-	04/05	2013	10.332,62	0,00	
POTENZIAMENTO DELLA STRUMENTAZIONE E DELLE	05/01	2013	417,30	417,00	
LAVORI DI MANUTENZIONE DELLE VIE CITTADINE, ANNI 2012/2013.	08/01	2013	50.000,00	16.289,86	
LAVORI DI MANUTENZIONE DA EFFETTUARE SUGLI IMPIANTI DI PUBBLICA	08/02	2013	86.535,00	0,00	
LAVORI DI MANUTENZIONE DA EFFETTUARE SUGLI IMPIANTI DI PUBBLICA	08/02	2013	3.465,00	0,00	
LAVORI DI MANUTENZIONE DA EFFETTUARE SUGLI IMPIANTI DI PUBBLICA	08/02	2013	18.855,00	18.178,00	
REVISIONE PIANO REGOLATORE GENERALE. AFFIDAMENTI DI INCARICO PER AVVIARE	09/02	2013	15.000,00	0,00	
ACQUISTO DI UN PICCOLO MEZZO TRASPORTO MERCI PER IL G.C.V.P.C.L.-	09/03	2013	40.000,00	30,00	
COMPLETAMENTO DEI LAVORI DI RISTRUTTURAZIONE DEL PALAZZO	09/04	2013	1.105,30	505,30	
Lavori di riqualificazione urbana di piazza Duomo e piazza Umberto 1°. imp. smme per la pubblicazione	09/04	2013	880,30	379,30	

RELAZIONE PREVISIONALE E PROGRAMMATICA PER IL PERIODO 2015 - 2017**4.1 - ELENCO DELLE OPERE PUBBLICHE FINANZIATE NEGLI ANNI
PRECEDENTI E NON REALIZZATE (IN TUTTO O IN PARTE)**

Descrizione (oggetto dell'opera)	Codice funzione e servizio	Anno di impegno fondi	Importo		Fonti di Finanziamento (descrizione estremi)
			Totale	Già liquidato	
LAVORI DI MESSA A NORMA IMPIANTO C.C.R. CENTRO COMUNALE DI RACCOLTA IN	09/05	2013	5.188,22	4.634,08	
Lavori di manutenzione al cimitero comunale anno 2013- Impegno somme.-	10/05	2013	3.868,22	0,00	
INTERVENTI MANUTENZIONE STRAORD. CINE-TEATRO ODEON ANNO 2014.- IMP.	01/01	2014	10.000,00	0,00	
AFFIDAMENTO SERVIZIO DI ASSISTENZA SISTEMATICA E MANUTENZIONE DEGLI	01/02	2014	101,00	0,00	
LAVORI DI MANUTENZIONE DEGLI EDIFICI AD USO PUBBLICO DI COMPETENZA	01/05	2014	45.398,70	0,00	
IMPEGNO SOMME E LIQUIDAZIONE FATTURE ALLA DITTA ATSoft di ALFIO	03/01	2014	1.211,38	0,00	
ACQUISTO ARREDI SCOLASTICI RICORSO AL MERCATO ELETTRONICO CIG.: Z460D2720E	04/05	2014	5.000,00	0,00	
LAVORI DI MANUTENZIONE DEGLI EDIFICI SCOLASTICI DI COMPETENZA COMUNALE	04/05	2014	40.000,00	0,00	
manutenzione straordinaria e servizio di conduzione degli impianti di climatizzazione e riscaldamento	04/05	2014	7.808,00	7.540,15	
INTERVENTI MANUTENZIONE STRAORD. CINE-TEATRO ODEON ANNO 2014.- IMP.	05/02	2014	10.000,00	0,00	
LAVORI DI MANUTENZIONE VIE CITTADINE. ANNO 2014. IMPEGNO SOMME	08/01	2014	41.075,85	0,00	
ASSEGNAZIONE ALL'ECONOMO COMUNALE DI SOMME NECESSARIE PER LE MINUTE	09/01	2014	166,60	0,00	
QUOTA SPESA PER ACQUISTO PICCOLO MEZZO DI TRASPORTO PER G.C.V.P.C.	09/03	2014	9.000,00	0,00	
Servizio di igiene urbana - assunzione impegno di spesa per acquisizione attrezzature e servizi	09/05	2014	47.433,54	0,00	
FORNITURA CASSONETTI PER R.S.U.- AFFIDAMENTO INCARICO DITTA IGM	09/05	2014	12.801,46	0,00	
LAVORI MESSA IN SICUREZZA D'EMERGENZA DELLA DISCARICA DI C/DA ARMICCI LIQU.	09/05	2014	120.859,17	118.956,62	

RELAZIONE PREVISIONALE E PROGRAMMATICA PER IL PERIODO 2015 - 2017

4.2 - Considerazioni sullo stato di attuazione dei programmi (1)

(1): indicare anche Accordi di programma, Patti territoriali, ecc.

SEZIONE 5

RILEVAZIONE PER IL CONSOLIDAMENTO

DEI CONTI PUBBLICI(Art. 12, comma 8, D. L.vo 77/1995)

RELAZIONE PREVISIONALE E PROGRAMMATICA PER IL PERIODO 2015 - 2017

5.2 - DATI ANALITICI DI CASSA DELL'ULTIMO CONSUNTIVO DELIBERATO DAL CONSIGLIO PER L'ANNO 2013

(Sistema contabile ex D.L.vo 77/95 e D.P.R. 194/96)

Classificazione funzionale	1	2	3	4	5	6	7	8			9				10	11					12	Totale generale
								Viabilità e trasporti			Gestione territorio e dell'ambiente					Sviluppo economico						
								Amm.n gestione e control.	Giustiz.	Polizia locale	Istruz. public.	Cultura e beni culturali	Settore sport e ricreat.	Turismo		Viabil. illumin serv. 01 e 02	Traspor. pubbl. serv. 03	Totale	Ediliz. residen. pubblica serv. 02	Serviz. idrico serv. 04		
SPSE CORRENTI																						
1. Personale	3.392.644,15	138.272,05	531.628,35	889.308,71	228.253,28	64.050,26	0,00	0,00	0,00	0,00	164.379,18	48.303,01	583.468,13	796.150,32	322.868,02	0,00	43.382,23	0,00	0,00	43.382,23	0,00	6.406.557,37
di cui:																						
- oneri sociali	0,00	0,00	0,00	0,00	0,00	0,00	0,00	0,00	0,00	0,00	0,00	0,00	0,00	0,00	0,00	0,00	0,00	0,00	0,00	0,00	0,00	0,00
- ritenute IRPEF	0,00	0,00	0,00	0,00	0,00	0,00	0,00	0,00	0,00	0,00	0,00	0,00	0,00	0,00	0,00	0,00	0,00	0,00	0,00	0,00	0,00	0,00
2. Acquisto beni e servizi	1.353.517,23	281.362,64	84.882,26	391.917,96	48.311,93	25.744,31	22.635,28	1.111.927,19	0,00	1.111.927,19	1.116.735,72	45.569,98	3.800.082,80	4.962.388,50	344.380,53	21.916,47	1.978,88	0,00	0,00	23.895,35	0,00	8.650.963,18
Trasferimenti correnti																						
3. Trasferimenti a famiglie e Ist.Soc	7.493,06	0,00	0,00	57.415,56	32.421,02	9.350,00	0,00	0,00	0,00	0,00	0,00	0,00	0,00	539.001,20	0,00	0,00	0,00	0,00	0,00	0,00	0,00	645.680,84
4. Trasferimenti a imprese private	4.527,18	0,00	0,00	0,00	0,00	0,00	0,00	136.615,73	0,00	136.615,73	0,00	0,00	0,00	217.632,02	0,00	0,00	0,00	0,00	0,00	0,00	0,00	358.774,93
5. Trasferimenti a Enti pubblici	0,00	0,00	0,00	32.000,00	2.401,70	0,00	0,00	0,00	0,00	0,00	0,00	0,00	0,00	0,00	0,00	0,00	0,00	0,00	550,00	550,00	0,00	34.951,70
di cui:																						
- Stato e Enti Amm.ne C.le	0,00	0,00	0,00	0,00	0,00	0,00	0,00	0,00	0,00	0,00	0,00	0,00	0,00	0,00	0,00	0,00	0,00	0,00	0,00	0,00	0,00	0,00
- Regione	0,00	0,00	0,00	0,00	0,00	0,00	0,00	0,00	0,00	0,00	0,00	0,00	0,00	0,00	0,00	0,00	0,00	0,00	0,00	0,00	0,00	0,00
- Province e Città metropolitane	0,00	0,00	0,00	0,00	2.401,70	0,00	0,00	0,00	0,00	0,00	0,00	0,00	0,00	0,00	0,00	0,00	0,00	0,00	0,00	0,00	0,00	2.401,70
- Comuni e Unione Comuni	0,00	0,00	0,00	0,00	0,00	0,00	0,00	0,00	0,00	0,00	0,00	0,00	0,00	0,00	0,00	0,00	0,00	0,00	0,00	0,00	0,00	0,00
- Az. sanitarie e Ospedaliere	0,00	0,00	0,00	0,00	0,00	0,00	0,00	0,00	0,00	0,00	0,00	0,00	0,00	0,00	0,00	0,00	0,00	0,00	0,00	0,00	0,00	0,00
- Consorzi di comuni e Istituzioni	0,00	0,00	0,00	0,00	0,00	0,00	0,00	0,00	0,00	0,00	0,00	0,00	0,00	0,00	0,00	0,00	0,00	0,00	0,00	0,00	0,00	0,00
- Comunità montane	0,00	0,00	0,00	0,00	0,00	0,00	0,00	0,00	0,00	0,00	0,00	0,00	0,00	0,00	0,00	0,00	0,00	0,00	0,00	0,00	0,00	0,00
- Aziende di pubblici servizi	0,00	0,00	0,00	0,00	0,00	0,00	0,00	0,00	0,00	0,00	0,00	0,00	0,00	0,00	0,00	0,00	0,00	0,00	0,00	0,00	0,00	0,00
- Altri Enti Amm.ne Locale	0,00	0,00	0,00	32.000,00	0,00	0,00	0,00	0,00	0,00	0,00	0,00	0,00	0,00	0,00	0,00	0,00	0,00	0,00	550,00	550,00	0,00	32.550,00
6. Totale trasferimenti correnti (3+4+5)	12.020,24	0,00	0,00	89.415,56	34.822,72	9.350,00	0,00	136.615,73	0,00	136.615,73	0,00	0,00	0,00	756.633,22	0,00	0,00	0,00	550,00	550,00	0,00	1.039.407,47	
7. Interessi passivi	47.256,93	33.863,34	0,00	0,00	0,00	0,00	0,00	56.445,73	0,00	56.445,73	13.197,47	0,00	9.781,92	22.979,39	0,00	0,00	0,00	0,00	0,00	0,00	0,00	160.545,39
8. Altre spese correnti	1.026.141,37	15.047,91	45.940,00	71.770,94	14.468,31	4.125,79	0,00	0,00	0,00	10.102,10	3.181,83	260.846,19	274.130,12	33.505,14	0,00	2.873,66	0,00	0,00	2.873,66	0,00	1.488.003,24	
TOTALE SPESE CORRENTI (1+2+6+7+8)	5.831.579,92	468.545,94	662.450,61	1.442.413,17	325.856,24	103.270,36	22.635,28	1.304.988,65	0,00	1.304.988,65	1.304.414,47	97.054,82	4.654.179,04	6.055.648,33	1.457.386,91	21.916,47	48.234,77	0,00	550,00	70.701,24	0,00	17.745.476,65

RELAZIONE PREVISIONALE E PROGRAMMATICA PER IL PERIODO 2015 - 2017

5.2 - DATI ANALITICI DI CASSA DELL'ULTIMO CONSUNTIVO DELIBERATO DAL CONSIGLIO PER L'ANNO 2013

(Sistema contabile ex D.L.vo 77/95 e D.P.R. 194/96)

Classificazione funzionale	1	2	3	4	5	6	7	8			9				10	11					12	Totale generale	
								Viabilità e trasporti			Gestione territorio e dell'ambiente					Sviluppo economico							
								Amm.n gestione e control.	Giustiz.	Polizia locale	Istruz. pubblic.	Cultura e beni culturali	Settore sport e ricreat.	Turismo		Viabil. illumin serv. 01 e 02	Traspor. pubbl. serv. 03	Totale	Ediliz. residen. pubblica serv. 02	Serviz. idrico serv. 04			Altre serv. 01, 03, 05 e 06
B) SPESE in CCAPITALE																							
1. Costituzione di capitali fissi	152.948,26	0,00	8.468,79	57.410,59	5.724,40	16.456,00	0,00	64.610,73	0,00	64.610,73	95.542,92	2.000,00	283.548,83	381.091,75	18.029,00	0,00	0,00	0,00	0,00	0,00	0,00	0,00	704.739,52
di cui:																							
- beni mobili, macchine e attrez.	75.554,33	0,00	8.468,79	9.002,49	5.724,40	0,00	0,00	0,00	0,00	0,00	0,00	2.000,00	24.993,86	26.993,86	18.029,00	0,00	0,00	0,00	0,00	0,00	0,00	0,00	143.772,87
tecnico-scient.	0,00	0,00	0,00	0,00	0,00	0,00	0,00	0,00	0,00	0,00	0,00	0,00	0,00	0,00	0,00	0,00	0,00	0,00	0,00	0,00	0,00	0,00	0,00
Trasferimenti in c/capitale																							
2. Trasferimenti a famiglie e Ist. Soc	0,00	0,00	0,00	0,00	0,00	0,00	0,00	0,00	0,00	0,00	0,00	0,00	0,00	0,00	0,00	0,00	0,00	0,00	0,00	0,00	0,00	0,00	0,00
3. Trasferimenti a imprese private	0,00	0,00	0,00	0,00	0,00	0,00	0,00	0,00	0,00	0,00	0,00	0,00	0,00	0,00	0,00	0,00	0,00	0,00	0,00	0,00	0,00	0,00	0,00
4. Trasferimenti a Enti pubblici	0,00	0,00	0,00	0,00	0,00	0,00	0,00	0,00	0,00	0,00	0,00	0,00	0,00	0,00	0,00	0,00	0,00	0,00	0,00	0,00	0,00	0,00	0,00
di cui:																							
- Stato e Enti Amm.n.c.Le	0,00	0,00	0,00	0,00	0,00	0,00	0,00	0,00	0,00	0,00	0,00	0,00	0,00	0,00	0,00	0,00	0,00	0,00	0,00	0,00	0,00	0,00	0,00
- Regione	0,00	0,00	0,00	0,00	0,00	0,00	0,00	0,00	0,00	0,00	0,00	0,00	0,00	0,00	0,00	0,00	0,00	0,00	0,00	0,00	0,00	0,00	0,00
- Province e Cittàmetropolitane	0,00	0,00	0,00	0,00	0,00	0,00	0,00	0,00	0,00	0,00	0,00	0,00	0,00	0,00	0,00	0,00	0,00	0,00	0,00	0,00	0,00	0,00	0,00
- Comuni e Unione Comuni	0,00	0,00	0,00	0,00	0,00	0,00	0,00	0,00	0,00	0,00	0,00	0,00	0,00	0,00	0,00	0,00	0,00	0,00	0,00	0,00	0,00	0,00	0,00
- Az. sanitarie e Ospedaliere	0,00	0,00	0,00	0,00	0,00	0,00	0,00	0,00	0,00	0,00	0,00	0,00	0,00	0,00	0,00	0,00	0,00	0,00	0,00	0,00	0,00	0,00	0,00
- Consorzi di comuni e Istituzioni	0,00	0,00	0,00	0,00	0,00	0,00	0,00	0,00	0,00	0,00	0,00	0,00	0,00	0,00	0,00	0,00	0,00	0,00	0,00	0,00	0,00	0,00	0,00
- Comunità montane	0,00	0,00	0,00	0,00	0,00	0,00	0,00	0,00	0,00	0,00	0,00	0,00	0,00	0,00	0,00	0,00	0,00	0,00	0,00	0,00	0,00	0,00	0,00
- Aziende di pubblici servizi	0,00	0,00	0,00	0,00	0,00	0,00	0,00	0,00	0,00	0,00	0,00	0,00	0,00	0,00	0,00	0,00	0,00	0,00	0,00	0,00	0,00	0,00	0,00
- Altri Enti Amm.n.c.Locale	0,00	0,00	0,00	0,00	0,00	0,00	0,00	0,00	0,00	0,00	0,00	0,00	0,00	0,00	0,00	0,00	0,00	0,00	0,00	0,00	0,00	0,00	0,00
5. Totale trasferimenti in c/capitale (2+3+4)	0,00	0,00	0,00	0,00	0,00	0,00	0,00	0,00	0,00	0,00	0,00	0,00	0,00	0,00	0,00	0,00	0,00	0,00	0,00	0,00	0,00	0,00	0,00
6. Partecipazioni e Conferimenti	0,00	0,00	0,00	0,00	0,00	0,00	0,00	0,00	0,00	0,00	0,00	0,00	0,00	0,00	0,00	0,00	0,00	0,00	0,00	0,00	0,00	0,00	0,00
7. Concess. cred. e anticipazioni	0,00	0,00	0,00	0,00	0,00	0,00	0,00	0,00	0,00	0,00	0,00	0,00	0,00	0,00	0,00	0,00	0,00	0,00	0,00	0,00	0,00	0,00	0,00
TOTALE SPESE in CCAPITALE (1+5+6+7)	152.948,26	0,00	8.468,79	57.410,59	5.724,40	16.456,00	0,00	64.610,73	0,00	64.610,73	95.542,92	2.000,00	283.548,83	381.091,75	18.029,00	0,00	0,00	0,00	0,00	0,00	0,00	0,00	704.739,52
TOTALE GENERALE SPESA	5.984.528,18	468.545,94	670.919,40	1.499.823,76	331.580,64	119.726,36	22.635,28	1.369.599,38	0,00	1.369.599,38	1.399.957,39	99.054,82	4.937.727,87	6.436.740,08	1.475.415,91	21.916,47	48.234,77	0,00	550,00	70.701,24	0,00	18.450.216,17	

SEZIONE 6

**CONSIDERAZIONI FINALI SULLA COERENZA DEI
PROGRAMMI RISPETTO AI PIANI REGIONALI DI SVILUPPO,
AI PIANI REGIONALI DI SETTORE, AGLI ATTI
PROGRAMMATICI DELLA REGIONE**

RELAZIONE PREVISIONALE E PROGRAMMATICA PER IL PERIODO 2015 - 2017

6.1 - Valutazioni finali della programmazione.

LENTINI

li 11/08/2022

Il Segretario

Il Responsabile del Servizio
Finanziario

Firmato digitalmente da

SALVATORE SARPI

(solo per i comuni che non hanno il Direttore Generale)

Il Rappresentante Legale

SerialNumber =
TINIT-SRPSVT56B22M1000
C = IT
Data e ora della firma:
19/08/2022 16:26:16

Timbro
dell'Ente

BILANCIO PLURIENNALE 2015 - 2017**PARTE I - ENTRATA**

Esercizio Finanziario 2015

Risorsa	Accertamenti ultimo esercizio chiuso	Previsioni esercizio in corso	PREVISIONI DEL BILANCIO PLURIENNALE 2015 - 2017				Annotazioni
			2015	2016	2017	TOTALE	
1	2	3	4	5	6	7	8
Fondo Pluriennale Vincolato							
Somma avanzo Amministrazione		56.690,48	1.566.902,02			1.566.902,02	
di cui: Avanzo da anticipazione di liquidità - Parte corrente		56.690,48	1.566.902,02			1.566.902,02	
Avanzo Amm.ne Finanziamento Investimenti							
Avanzo Amm.ne Fondo Ammortamento							
Avanzo Amm.ne Non Vincolato							
Titolo 1 - ENTRATE TRIBUTARIE							
1 01 Categoria 01 - IMPOSTE							
Imposta comunale per l'esercizio di imprese e di arti e professioni				670.311,66	1.027.892,92	1.698.204,58	
IRAP					175.891,50	175.891,50	
Entrate derivanti dal 5 per mille irpef	751,14	1.132,98	1.176,83	1.149,72	1.098,43	3.424,98	
INVIM				261.095,91	267.467,23	528.563,14	
Imposta comunale sugli immobili (ICI)	2.090.590,01	2.918.596,61	2.949.998,64	2.873.456,78	2.873.456,78	8.696.912,20	

BILANCIO PLURIENNALE 2015 - 2017**PARTE I - ENTRATA**

Esercizio Finanziario 2015

Risorsa	Accertamenti ultimo esercizio chiuso	Previsioni esercizio in corso	PREVISIONI DEL BILANCIO PLURIENNALE 2015 - 2017				Annotazioni
			2015	2016	2017	TOTALE	
1	2	3	4	5	6	7	8
accertamenti I.C.I. in rettifica e d'ufficio	40.038,95	75.000,00	56.500,00			56.500,00	
Imposta comunale sulla pubblicita'	22.898,80	21.592,00	21.100,00	18.998,50	17.393,00	57.491,50	
Addizionale comunale sul consumo dell'energia elettrica	86.539,09	6.862,80	15.000,00	10.000,00	1.000,00	26.000,00	
Addizionale comunale IRPEF	1.201.723,58	1.200.629,72	1.226.439,85	1.180.157,70	1.200.000,00	3.606.597,55	
Totale categoria 01	3.442.541,57	4.223.814,11	4.270.215,32	5.015.170,27	5.564.199,86	14.849.585,45	
1 02 Categoria 02 - TASSE							
Tassa smaltimento dei rifiuti solidi urbani	3.550.777,00	3.914.396,07	3.729.365,77	3.725.765,00	3.914.656,92	11.369.787,69	
Tassa per l'occupazione di spazi ed aree pubbliche	120.950,44	100.000,00	187.491,75	135.500,00	148.928,21	471.919,96	
					500,00	500,00	
Tassa concessione tesserino raccolta funghi	280,00	1.000,00	410,00	1.000,00		1.410,00	
Totale categoria 02	3.672.007,44	4.015.396,07	3.917.267,52	3.862.265,00	4.064.085,13	11.843.617,65	
1 03 Categoria 03 - TRIBUTI SPECIALI ED ALTRE ENTRATE TRIBUTARIE PROPRIE							
Fondo di solidarieta' comunale	1.992.167,28	1.581.544,77	605.896,85	2.054.593,56	2.070.000,00	4.730.490,41	
Diritti sulle pubbliche affissioni	15.000,00	19.750,00	15.000,00	16.000,00	19.100,00	50.100,00	

BILANCIO PLURIENNALE 2015 - 2017**PARTE I - ENTRATA**

Esercizio Finanziario 2015

Risorsa	Accertamenti ultimo esercizio chiuso	Previsioni esercizio in corso	PREVISIONI DEL BILANCIO PLURIENNALE 2015 - 2017				Annotazioni
			2015	2016	2017	TOTALE	
1	2	3	4	5	6	7	8
Sanzioni in materia tributaria		516,00					
TASI TRIBUTO SUI SERVIZI INDIVISIBILI		300.000,00	698.058,80	162.000,00	160.000,00	1.020.058,80	
Totale categoria 03	2.007.167,28	1.901.810,77	1.318.955,65	2.232.593,56	2.249.100,00	5.800.649,21	
Riassunto titolo 1 - entrate tributarie							
Categoria 01 totali	3.442.541,57	4.223.814,11	4.270.215,32	5.015.170,27	5.564.199,86	14.849.585,45	
Categoria 02 totali	3.672.007,44	4.015.396,07	3.917.267,52	3.862.265,00	4.064.085,13	11.843.617,65	
Categoria 03 totali	2.007.167,28	1.901.810,77	1.318.955,65	2.232.593,56	2.249.100,00	5.800.649,21	
Totale titolo 1	9.121.716,29	10.141.020,95	9.506.438,49	11.110.028,83	11.877.384,99	32.493.852,31	
Titolo 2 - ENTRATE DERIVANTI DA CONTRIBUTI E TRASFERIMENTI CORRENTI DELLO STATO, DELLA REGIONE E DI ALTRI ENTIPUBBLICI							
2 01 Categoria 01 - CONTRIBUTI E TRASFERIMENTI CORRENTI DELLO STATO							
CONTRIBUTO ORDINARIO	41.274,04	2.246,14		88.228,00	70.171,89	158.399,89	
Contributo dello Stato spese primo impianto Tribunale		113.106,64			1.007,32	1.007,32	
Altri contributi dello Stato	3.507.049,55	1.083.072,20	1.160.281,60	1.201.930,62	1.337.769,89	3.699.982,11	
Altri contributi dello Stato - buoni libro			92.582,68	56.680,91	49.000,00	198.263,59	
Totale categoria 01	3.548.323,59	1.198.424,98	1.252.864,28	1.346.839,53	1.457.949,10	4.057.652,91	
2 02 Categoria 02 - CONTRIBUTI E TRASFERIMENTI CORRENTI DELLA REGIONE							
Trasferimenti della Regione L.R. 6/97 Fondo Autonomie	1.920.951,00	1.619.951,56	1.238.171,19	1.073.077,66	928.414,14	3.239.662,99	

BILANCIO PLURIENNALE 2015 - 2017**PARTE I - ENTRATA**

Esercizio Finanziario 2015

Risorsa	Accertamenti ultimo esercizio chiuso	Previsioni esercizio in corso	PREVISIONI DEL BILANCIO PLURIENNALE 2015 - 2017				Annotazioni
			2015	2016	2017	TOTALE	
1	2	3	4	5	6	7	8
TRASFERIMENTO DELLA REGIONE PER PERSONALE L.R. 85/95	1.162.527,46	1.162.527,46	1.162.527,46			1.162.527,46	
Trasferimento della Regione per Produttività VV.UU.	27.418,57	27.092,28			27.421,37	27.421,37	
Trasferimenti della Regione per tutte le assunzioni a carico della stessa	303.676,65	303.676,65					
Trasferimenti Regione per disabili mentali	158.575,77	249.626,36	488.110,86	425.498,80	822.152,26	1.735.761,92	
trasferimento regionale per trasporto scolastico	19.706,25	15.950,81		301,59		301,59	
Altri trasferimenti della regione			257.777,59	398.825,88	398.589,13	1.055.192,60	
Totale categoria 02	3.592.855,70	3.378.825,12	3.146.587,10	1.897.703,93	2.176.576,90	7.220.867,93	
2 03 Categoria 03 - CONTRIBUTI E TRASFERIMENTI DALLA REGIONE PER FUNZIONI DELEGATE							
Trasferimento della Regione per spese scuola materna					16.419,38	16.419,38	
Trasferimenti della Regione per fornitura gratuita dei libri di testo - L.448/98			85.652,19	96.525,65	68.740,87	250.918,71	
Trasferimenti della Regione per borse di studio - L.62/2000				42.892,20		42.892,20	
Trasferimento della Regione in materia di trasporti (funzione delegata o sub delegata)	50.616,67	139.613,42	99.185,03	69.851,76	152.831,23	321.868,02	
Totale categoria 03	50.616,67	139.613,42	184.837,22	209.269,61	237.991,48	632.098,31	
2 04 Categoria 04 - CONTRIBUTI E TRASFERIMENTI DA PARTE DI ORGANISMI COMUNITARI E INTERNAZIONALI							
Totale categoria 04							

BILANCIO PLURIENNALE 2015 - 2017**PARTE I - ENTRATA**

Esercizio Finanziario 2015

Risorsa	Accertamenti ultimo esercizio chiuso	Previsioni esercizio in corso	PREVISIONI DEL BILANCIO PLURIENNALE 2015 - 2017				Annotazioni
			2015	2016	2017	TOTALE	
1	2	3	4	5	6	7	8
2 05 Categoria 05 - CONTRIBUTI E TRASFERIMENTI CORRENTI DA ALTRI ENTI DEL SETTORE PUBBLICO							
Contributo del Provveditorato per scuole materne comunali	16.490,58	23.487,13	48.123,79	5.638,29	20.000,00	73.762,08	
Contributo Comune di Carlentini gestione depuratore consortile					63.000,00	63.000,00	
COMPARTECIPAZIONE COMUNI DI CARLENTINI E FRANCOFONTE E ALLE SPESE DI MANTENIMENTO UFFICIO DEL GIUDICE DI PACE	149.999,52	29.292,00		1.000,90	112.146,23	113.147,13	
Totale categoria 05	166.490,10	52.779,13	48.123,79	6.639,19	195.146,23	249.909,21	
Riassunto titolo 2 - entrate derivanti da contributi e trasferimenti correnti dello stato,della regione e di altri entipubblici							
Categoria 01 totali	3.548.323,59	1.198.424,98	1.252.864,28	1.346.839,53	1.457.949,10	4.057.652,91	
Categoria 02 totali	3.592.855,70	3.378.825,12	3.146.587,10	1.897.703,93	2.176.576,90	7.220.867,93	
Categoria 03 totali	50.616,67	139.613,42	184.837,22	209.269,61	237.991,48	632.098,31	
Categoria 04 totali							
Categoria 05 totali	166.490,10	52.779,13	48.123,79	6.639,19	195.146,23	249.909,21	
Totale titolo 2	7.358.286,06	4.769.642,65	4.632.412,39	3.460.452,26	4.067.663,71	12.160.528,36	
Titolo 3 - ENTRATE EXTRATRIBUTARIE							
3 01 Categoria 01 - PROVENTI DEI SERVIZI PUBBLICI							
Diritti di segreteria	46.904,44	52.000,00	46.229,72	16.550,52	7.984,68	70.764,92	
Diritti sugli atti dello stato civile			2.000,00			2.000,00	
Diritti per il rilascio carte di identita' e certificati vari	10.000,00	20.000,00	19.147,40	62.259,71	68.911,55	150.318,66	

BILANCIO PLURIENNALE 2015 - 2017**PARTE I - ENTRATA**

Esercizio Finanziario 2015

Risorsa	Accertamenti ultimo esercizio chiuso	Previsioni esercizio in corso	PREVISIONI DEL BILANCIO PLURIENNALE 2015 - 2017				Annotazioni
			2015	2016	2017	TOTALE	
1	2	3	4	5	6	7	8
Proventi di sanzioni amministrative					950,00	950,00	
Proventi interv. effett. dalla SPS per sicurezza stradale	70.573,23	90.089,54	40.000,00	99.847,00	66.928,00	206.775,00	
Proventi di servizi di trasporto e pompe funebri e di servizi funebri diversi (servizio rilevante ai fini IVA)	52,12						
Proventi di servizi cimiteriali e loculi	40.706,02	44.880,40	50.398,08	45.803,00	45.478,43	141.679,51	
Proventi dei servizi di mensa	17.000,00	10.000,00					
Proventi per lo spurgo di pozzi neri (servizio rilevante ai fini IVA)	2.649,70	3.000,00	2.000,00	4.320,00	2.500,00	8.820,00	
Proventi diversi del servizio di nettezza urbana (servizio rilevante ai fini IVA)					89.000,00	89.000,00	
Proventi dell'acquedotto comunale (servizio rilevante ai fini IVA)		889.846,50	1.717.559,78	2.080.849,15	2.256.099,40	6.054.508,33	
Proventi concessione servizio distribuzione gas metano			28.865,79	35.441,61	61.919,99	126.227,39	
Totale categoria 01	187.885,51	1.109.816,44	1.906.200,77	2.345.070,99	2.599.772,05	6.851.043,81	
3 02 Categoria 02 - PROVENTI DEI BENI DELL'ENTE							
		7.750,00	20.750,00			20.750,00	
Locazione di fabbricati	7.584,77	7.315,75	7.869,31	8.427,03	10.507,91	26.804,25	
CANONE DI CONCESSIONE E OCCUPAZIONE SUOLO PUBBLICO	6.279,58	41.086,62	32.677,58	25.271,12	8.733,28	66.681,98	

BILANCIO PLURIENNALE 2015 - 2017**PARTE I - ENTRATA**

Esercizio Finanziario 2015

Risorsa	Accertamenti ultimo esercizio chiuso	Previsioni esercizio in corso	PREVISIONI DEL BILANCIO PLURIENNALE 2015 - 2017				Annotazioni
			2015	2016	2017	TOTALE	
1	2	3	4	5	6	7	8
Totale categoria 02	13.864,35	56.152,37	61.296,89	33.698,15	19.241,19	114.236,23	
3 03 Categoria 03 - INTERESSI SU ANTICIPAZIONI E CREDITI							
Interessi maturati su somme non prelevate di mutui in ammortamento	4.433,24	2.685,60	2.125,96	5.600,00		7.725,96	
Interessi attivi sulle giacenze del conto di tesoreria		300,00	4.971,10	0,48		4.971,58	
Interessi attivi su titoli investiti per Fondazione Pisano		15.646,00					
Totale categoria 03	4.433,24	18.631,60	7.097,06	5.600,48		12.697,54	
3 05 Categoria 05 - PROVENTI DIVERSI							
Rimborso dall'Erario per credito IVA d.p.r. 33/2001	71.403,00		35.000,00			35.000,00	
Concorso nella spesa per il funzionamento della commissione elettorale circondariale e sottocommissione		3.150,52		3.755,40	1.748,12	5.503,52	
Sponsorizzazioni da tesoriere			2.000,00			2.000,00	
Recuperi e rimborsi diversi	125.843,24	107.384,56	440.232,25	289.336,82	311.956,41	1.041.525,48	
RIMBORSI ED ALTRE ENTRATE CORRENTI - INDENNIZZI DI ASSICURAZIONE.				9.392,80	206,10	9.598,90	
Rimborso e recuperi a carico dei dipendenti (vitto-alloggio-corredo-ecc.)	10.152,44		6.523,14	1.000,00		7.523,14	
Recupero e rimborsi da compagnie di assicurazioni				863,62	937,00	1.800,62	
Totale categoria 05	207.398,68	110.535,08	483.755,39	304.348,64	314.847,63	1.102.951,66	

BILANCIO PLURIENNALE 2015 - 2017**PARTE I - ENTRATA**

Esercizio Finanziario 2015

Risorsa	Accertamenti ultimo esercizio chiuso	Previsioni esercizio in corso	PREVISIONI DEL BILANCIO PLURIENNALE 2015 - 2017				Annotazioni
			2015	2016	2017	TOTALE	
1	2	3	4	5	6	7	8
Riassunto titolo 3 - entrate extratributarie							
Categoria 01 totali	187.885,51	1.109.816,44	1.906.200,77	2.345.070,99	2.599.772,05	6.851.043,81	
Categoria 02 totali	13.864,35	56.152,37	61.296,89	33.698,15	19.241,19	114.236,23	
Categoria 03 totali	4.433,24	18.631,60	7.097,06	5.600,48		12.697,54	
Categoria 05 totali	207.398,68	110.535,08	483.755,39	304.348,64	314.847,63	1.102.951,66	
Totale titolo 3	413.581,78	1.295.135,49	2.458.350,11	2.688.718,26	2.933.860,87	8.080.929,24	
Titolo 4 - ENTRATE DERIVANTI DA ALIENAZIONI, DA TRASFERIMENTI DI CAPITALE E DA RISCOSSIONI DI CREDITI							
4 01 Categoria 01 - ALIENAZIONE DI BENI PATRIMONIALI							
Vendita di valori mobiliari pubblici e privati		5.000,00					
Proventi di concessione cimiteriali (aree loculi, colobari, ossari, ecc.)	62.620,54	20.000,00	20.000,00	60.000,00	55.000,00	135.000,00	
RICAVO CANONI DEPOSITI 3^REGIONE AEREA LOC. FAVOTTO E SPINA					7.800,00	7.800,00	
Totale categoria 01	62.620,54	25.000,00	20.000,00	60.000,00	62.800,00	142.800,00	
4 02 Categoria 02 - TRASFERIMENTI DI CAPITALE DALLO STATO							
Contributi dello Stato per opere pubbliche	1.122,63	293.059,00	29.576,33	33.833,18	2.408,00	65.817,51	
Totale categoria 02	1.122,63	293.059,00	29.576,33	126.730,07	2.408,00	158.714,40	
4 03 Categoria 03 - TRASFERIMENTI DI CAPITALE DALLA REGIONE							

BILANCIO PLURIENNALE 2015 - 2017**PARTE I - ENTRATA**

Esercizio Finanziario 2015

Risorsa	Accertamenti ultimo esercizio chiuso	Previsioni esercizio in corso	PREVISIONI DEL BILANCIO PLURIENNALE 2015 - 2017				Annotazioni
			2015	2016	2017	TOTALE	
1	2	3	4	5	6	7	8
ASS. REGIONE SICILIA - FONDO INVESTIMENTI - ART.6 L.R. 5/2014 E ART.6 L.R. 9/2015			499.325,44	383.105,17	791.238,37	1.673.668,98	
Contributo dalla Regione per opere pubbliche-L.R. 25/1993	244.009,27	120.859,17	1.715.842,35		8.005,57	1.723.847,92	
CONTRIBUTO REG.LE PER LAVORI INTEGRATIVI CAMPI DA TENNIS				1.493.515,96	2.328,67	1.495.844,63	
Legge 433/91 - Via di fuga lato nord del centro abitato- D.D.G.712 del 12/10/2017					1.960.930,51	1.960.930,51	
Totale categoria 03	244.009,27	120.859,17	2.215.167,79	1.876.621,13	2.762.503,12	6.854.292,04	
4 04 Categoria 04 - TRASFERIMENTI DI CAPITALE DA ALTRI ENTI DEL SETTORE PUBBLICO							
Totale categoria 04							
4 05 Categoria 05 - TRASFERIMENTI DI CAPITALE DA ALTRI SOGGETTI							
PROVENTI DERIVANTI DALLE CONCESSIONI EDILIZIE	174.524,72	151.439,30	148.914,39	166.913,07	152.392,04	468.219,50	
somme investite per fondazione Pisano	1.438.036,00						
Totale categoria 05	1.612.560,72	151.439,30	148.914,39	166.913,07	152.392,04	468.219,50	
4 06 Categoria 06 - RISCOSSIONE DI CREDITI							
Totale categoria 06							
Riassunto titolo 4 - entrate derivanti da alienazioni, da trasferimenti di capitale e da riscossioni di crediti							
Categoria 01 totali	62.620,54	25.000,00	20.000,00	60.000,00	62.800,00	142.800,00	
Categoria 02 totali	1.122,63	293.059,00	29.576,33	126.730,07	2.408,00	158.714,40	
Categoria 03 totali	244.009,27	120.859,17	2.215.167,79	1.876.621,13	2.762.503,12	6.854.292,04	
Categoria 04 totali							

BILANCIO PLURIENNALE 2015 - 2017**PARTE I - ENTRATA**

Esercizio Finanziario 2015

Risorsa	Accertamenti ultimo esercizio chiuso	Previsioni esercizio in corso	PREVISIONI DEL BILANCIO PLURIENNALE 2015 - 2017				Annotazioni
			2015	2016	2017	TOTALE	
1	2	3	4	5	6	7	8
Categoria 05 totali	1.612.560,72	151.439,30	148.914,39	166.913,07	152.392,04	468.219,50	
Categoria 06 totali							
Totale titolo 4	1.920.313,16	590.357,47	2.413.658,51	2.230.264,27	2.980.103,16	7.624.025,94	
Titolo 5 - ENTRATE DERIVANTI DA ACCENSIONI DI PRESTITI							
5 01 Categoria 01 - ANTICIPAZIONI DI CASSA							
Anticipazioni di tesoreria	1.429.606,45	5.000.000,00	7.000.000,00	10.094.582,82	16.900.000,00	33.994.582,82	
Totale categoria 01	1.429.606,45	5.000.000,00	7.000.000,00	10.094.582,82	16.900.000,00	33.994.582,82	
5 02 Categoria 02 - FINANZIAMENTI A BREVE TERMINE							
		2.982.236,63					
Totale categoria 02		2.982.236,63					
5 03 Categoria 03 - ASSUNZIONE DI MUTUI E PRESTITI							
Assunzione Mutui	2.687.542,05	9.166.542,05					
Totale categoria 03	2.687.542,05	9.166.542,05					
Riassunto titolo 5 - entrate derivanti da accensioni di prestiti							
Categoria 01 totali	1.429.606,45	5.000.000,00	7.000.000,00	10.094.582,82	16.900.000,00	33.994.582,82	
Categoria 02 totali		2.982.236,63					
Categoria 03 totali	2.687.542,05	9.166.542,05					
Totale titolo 5	4.117.148,50	17.148.778,68	7.000.000,00	10.094.582,82	16.900.000,00	33.994.582,82	

BILANCIO PLURIENNALE 2015 - 2017**PARTE I - ENTRATA**

Esercizio Finanziario 2015

Risorsa	Accertamenti ultimo esercizio chiuso	Previsioni esercizio in corso	PREVISIONI DEL BILANCIO PLURIENNALE 2015 - 2017				Annotazioni
			2015	2016	2017	TOTALE	
1	2	3	4	5	6	7	8
Titolo 1	9.121.716,29	10.141.020,95	9.506.438,49	11.110.028,83	11.877.384,99	32.493.852,31	
Titolo 2	7.358.286,06	4.769.642,65	4.632.412,39	3.460.452,26	4.067.663,71	12.160.528,36	
Titolo 3	413.581,78	1.295.135,49	2.458.350,11	2.688.718,26	2.933.860,87	8.080.929,24	
Titolo 4	1.920.313,16	590.357,47	2.413.658,51	2.230.264,27	2.980.103,16	7.624.025,94	
Titolo 5	4.117.148,50	17.148.778,68	7.000.000,00	10.094.582,82	16.900.000,00	33.994.582,82	
Totale	22.931.045,79	33.944.935,24	26.010.859,50	29.584.046,44	38.759.012,73	94.353.918,67	
Avanzo di Amministrazione		56.690,48	1.566.902,02			1.566.902,02	
Fondo Pluriennale Vincolato							
Totale generale Entrata	22.931.045,79	34.001.625,72	27.577.761,52	29.584.046,44	38.759.012,73	95.920.820,69	

BILANCIO PLURIENNALE 2015 - 2017

PARTE II - SPESA

Esercizio Finanziario 2015

Programma: 1 AMMINISTRAZIONE, GESTIONE E CONTROLLO

Interventi		Impegni ultimo esercizio chiuso	Previsioni definitive esercizio in corso	PREVISIONI DEL BILANCIO PLURIENNALE 2015 - 2017				Annotazioni
				2015	2016	2017	TOTALE	
1	2	3	4	5	6	7	8	9
PERSONALE	CO	3.354.438,77	2.835.306,77	3.272.978,81	3.504.519,67	4.012.802,04	10.790.300,52	
	SV							
	T	3.354.438,77	2.835.306,77	3.272.978,81	3.504.519,67	4.012.802,04	10.790.300,52	
ACQUISTO DI BENI DI CONSUMO E O DI MATERIE PRIME	CO	91.947,57	78.639,45	71.465,53	193.593,92	115.172,22	380.231,67	
	SV			1.300,00	1.300,00	1.300,00	3.900,00	
	T	91.947,57	78.639,45	72.765,53	194.893,92	116.472,22	384.131,67	
PRESTAZIONI DI SERVIZI	CO	887.890,25	782.649,54	726.370,26	677.030,75	752.924,33	2.156.325,34	
	SV							
	T	887.890,25	782.649,54	726.370,26	677.030,75	752.924,33	2.156.325,34	
UTILIZZO DI BENI DI TERZI	CO	56.815,08	55.181,31	50.440,42	44.298,75	58.658,64	153.397,81	
	SV							
	T	56.815,08	55.181,31	50.440,42	44.298,75	58.658,64	153.397,81	
TRASFERIMENTI	CO	15.565,87	2.000,00	181.429,36	183.236,84	174.241,99	538.908,19	
	SV							
	T	15.565,87	2.000,00	181.429,36	183.236,84	174.241,99	538.908,19	
INTERESSI PASSIVI E ONERI FINANZIARI DIVERSI	CO	47.256,93	103.366,78	297.265,58	270.734,53	276.146,74	844.146,85	
	SV							
	T	47.256,93	103.366,78	297.265,58	270.734,53	276.146,74	844.146,85	
IMPOSTE E TASSE	CO	233.087,89	526.206,78	420.529,00	463.353,41	251.249,89	1.135.132,30	
	SV							
	T	233.087,89	526.206,78	420.529,00	463.353,41	251.249,89	1.135.132,30	
ONERI STRAORDINARI DELLA GESTIONE CORRENTE	CO	236.572,30	4.286.539,11	926,53	16.796,48	8.449,82	26.172,83	
	SV							
	T	236.572,30	4.286.539,11	926,53	16.796,48	8.449,82	26.172,83	
FONDO SVALUTAZIONE CREDITI	CO			1.560.000,00	2.000.000,00	3.060.561,64	6.620.561,64	
	SV							
	T			1.560.000,00	2.000.000,00	3.060.561,64	6.620.561,64	
FONDO DI RISERVA	CO		82.836,88	75.237,66	2.717.469,12	3.788.687,09	6.581.393,87	
	SV							
	T		82.836,88	75.237,66	2.717.469,12	3.788.687,09	6.581.393,87	

BILANCIO PLURIENNALE 2015 - 2017**PARTE II - SPESA**

Esercizio Finanziario 2015

Programma: **1 AMMINISTRAZIONE, GESTIONE E CONTROLLO**

Interventi		Impegni ultimo esercizio chiuso	Previsioni definitive esercizio in corso	PREVISIONI DEL BILANCIO PLURIENNALE 2015 - 2017				Annotazioni
				2015	2016	2017	TOTALE	
1	2	3	4	5	6	7	8	9
TOTALE TITOLO 1	CO	4.923.574,66	8.752.726,62	6.656.643,15	10.071.033,47	12.498.894,40	29.226.571,02	
SPESE CORRENTI (A)	SV			1.300,00	1.300,00	1.300,00	3.900,00	
	T	4.923.574,66	8.752.726,62	6.657.943,15	10.072.333,47	12.500.194,40	29.230.471,02	
TITOLO 2								
SPESE IN CONTO CAPITALE								
ACQUISIZIONE DI BENI MOBILI, MACCHINE ED ATTREZZATURE TECNICO-SCIENTIFICHE	IN	53.921,87	12.000,00	74.754,14	18.596,22	13.201,68	106.552,04	
TOTALE TITOLO 2	IN	53.921,87	12.000,00	74.754,14	18.596,22	13.201,68	106.552,04	
SPESE IN CONTO CAPITALE (B)	T	53.921,87	12.000,00	74.754,14	18.596,22	13.201,68	106.552,04	
TITOLO 3								
SPESE PER RIMBORSO DI PRESTITI								
RIMBORSO PER ANTICIPAZIONI DI CASSA	CO	1.429.606,45	7.982.236,63	7.000.000,00	10.094.582,82	16.900.000,00	33.994.582,82	
	SV							
	T	1.429.606,45	7.982.236,63	7.000.000,00	10.094.582,82	16.900.000,00	33.994.582,82	
RIMBORSO DI QUOTA CAPITALE DI MUTUI E PRESTITI	CO	134.483,34	9.370.523,44	1.719.240,29	420.681,01	434.652,47	2.574.573,77	
	SV							
	T	134.483,34	9.370.523,44	1.719.240,29	420.681,01	434.652,47	2.574.573,77	
TOTALE TITOLO 3	CO	1.564.089,79	17.352.760,07	8.719.240,29	10.515.263,83	17.334.652,47	36.569.156,59	
SPESE PER RIMBORSO DI PRESTITI (C)	SV							
	T	1.564.089,79	17.352.760,07	8.719.240,29	10.515.263,83	17.334.652,47	36.569.156,59	
TOTALE PROGRAMMA (A+B+C)	CO	6.487.664,45	26.105.486,69	15.375.883,44	20.586.297,30	29.833.546,87	65.795.727,61	
	SV			1.300,00	1.300,00	1.300,00	3.900,00	
	T	6.487.664,45	26.105.486,69	15.377.183,44	20.587.597,30	29.834.846,87	65.799.627,61	
	IN	53.921,87	12.000,00	74.754,14	18.596,22	13.201,68	106.552,04	
	T	6.541.586,32	26.117.486,69	15.451.937,58	20.606.193,52	29.848.048,55	65.906.179,65	

BILANCIO PLURIENNALE 2015 - 2017

PARTE II - SPESA

Esercizio Finanziario 2015

Programma: 10 SOCIALE

Interventi		Impegni ultimo esercizio chiuso	Previsioni definitive esercizio in corso	PREVISIONI DEL BILANCIO PLURIENNALE 2015 - 2017				Annotazioni
				2015	2016	2017	TOTALE	
1	2	3	4	5	6	7	8	9
TITOLO 1								
SPESE CORRENTI								
PERSONALE	CO	326.392,54	313.465,26	312.554,39	274.911,13	325.894,54	913.360,06	
	SV							
	T	326.392,54	313.465,26	312.554,39	274.911,13	325.894,54	913.360,06	
ACQUISTO DI BENI DI CONSUMO E O DI MATERIE PRIME	CO	8.274,83	6.599,51	6.916,82	5.439,60	4.785,91	17.142,33	
	SV							
	T	8.274,83	6.599,51	6.916,82	5.439,60	4.785,91	17.142,33	
PRESTAZIONI DI SERVIZI	CO	1.241.124,54	442.531,82	607.048,98	473.696,01	1.333.626,83	2.414.371,82	
	SV			83.666,44	83.666,44	83.666,44	250.999,32	
	T	1.241.124,54	442.531,82	690.715,42	557.362,45	1.417.293,27	2.665.371,14	
UTILIZZO DI BENI DI TERZI	CO	12.924,51	12.924,60	12.924,60	524,60	7.000,00	20.449,20	
	SV							
	T	12.924,51	12.924,60	12.924,60	524,60	7.000,00	20.449,20	
TRASFERIMENTI	CO	615.512,61	554.731,64	612.887,44	631.406,31	469.290,77	1.713.584,52	
	SV							
	T	615.512,61	554.731,64	612.887,44	631.406,31	469.290,77	1.713.584,52	
IMPOSTE E TASSE	CO	21.702,52	20.599,18	20.207,45	18.340,78	19.773,92	58.322,15	
	SV							
	T	21.702,52	20.599,18	20.207,45	18.340,78	19.773,92	58.322,15	
TOTALE TITOLO 1	CO	2.225.931,55	1.350.852,01	1.572.539,68	1.404.318,43	2.160.371,97	5.137.230,08	
SPESE CORRENTI (A)	SV			83.666,44	83.666,44	83.666,44	250.999,32	
	T	2.225.931,55	1.350.852,01	1.656.206,12	1.487.984,87	2.244.038,41	5.388.229,40	
TITOLO 2								
SPESE IN CONTO CAPITALE								
ACQUISIZIONE DI BENI MOBILI, MACCHINE ED ATTREZZATURE TECNICO-SCIENTIFICHE	IN			29.576,33		6.364,30	35.940,63	

BILANCIO PLURIENNALE 2015 - 2017**PARTE II - SPESA**

Esercizio Finanziario 2015

Programma: **10 SOCIALE**

Interventi		Impegni ultimo esercizio chiuso	Previsioni definitive esercizio in corso	PREVISIONI DEL BILANCIO PLURIENNALE 2015 - 2017				Annotazioni
				2015	2016	2017	TOTALE	
1	2	3	4	5	6	7	8	9
TRASFERIMENTI DI CAPITALE	IN							
TOTALE TITOLO 2	IN			29.576,33		6.364,30	35.940,63	
SPESE IN CONTO CAPITALE (B)	T			29.576,33		6.364,30	35.940,63	
TOTALE PROGRAMMA (A+B+C)	CO	2.225.931,55	1.350.852,01	1.572.539,68	1.404.318,43	2.160.371,97	5.137.230,08	
	SV			83.666,44	83.666,44	83.666,44	250.999,32	
	T	2.225.931,55	1.350.852,01	1.656.206,12	1.487.984,87	2.244.038,41	5.388.229,40	
	IN			29.576,33		6.364,30	35.940,63	
	T	2.225.931,55	1.350.852,01	1.685.782,45	1.487.984,87	2.250.402,71	5.424.170,03	

BILANCIO PLURIENNALE 2015 - 2017

PARTE II - SPESA

Esercizio Finanziario 2015

Programma: 11 SVILUPPO ECONOMICO

Interventi		Impegni ultimo esercizio chiuso	Previsioni definitive esercizio in corso	PREVISIONI DEL BILANCIO PLURIENNALE 2015 - 2017				Annotazioni
				2015	2016	2017	TOTALE	
1	2	3	4	5	6	7	8	9
TITOLO 1								
SPESE CORRENTI								
PERSONALE	CO	44.245,58	43.486,45	43.526,68	43.588,61	43.800,29	130.915,58	
	SV							
	T	44.245,58	43.486,45	43.526,68	43.588,61	43.800,29	130.915,58	
ACQUISTO DI BENI DI CONSUMO E O DI MATERIE PRIME	CO	3.807,54	3.787,31	1.855,00	1.219,00	3.785,95	6.859,95	
	SV							
	T	3.807,54	3.787,31	1.855,00	1.219,00	3.785,95	6.859,95	
PRESTAZIONI DI SERVIZI	CO	29.999,00	17.000,00	12.500,00	5.968,00	54,00	18.522,00	
	SV							
	T	29.999,00	17.000,00	12.500,00	5.968,00	54,00	18.522,00	
UTILIZZO DI BENI DI TERZI	CO							
	SV							
	T							
TRASFERIMENTI	CO	8.250,00	99,00			171,00	171,00	
	SV							
	T	8.250,00	99,00			171,00	171,00	
IMPOSTE E TASSE	CO	2.957,75	2.872,27	2.885,10	3.019,40	3.020,00	8.924,50	
	SV							
	T	2.957,75	2.872,27	2.885,10	3.019,40	3.020,00	8.924,50	
TOTALE TITOLO 1	CO	89.259,87	67.245,03	60.766,78	53.795,01	50.831,24	165.393,03	
SPESE CORRENTI (A)	SV							
	T	89.259,87	67.245,03	60.766,78	53.795,01	50.831,24	165.393,03	
TITOLO 2								
SPESE IN CONTO CAPITALE								
ACQUISIZIONE DI BENI IMMOBILI	IN				31.521,64		31.521,64	

BILANCIO PLURIENNALE 2015 - 2017**PARTE II - SPESA**

Esercizio Finanziario 2015

Programma: 11 SVILUPPO ECONOMICO

Interventi		Impegni ultimo esercizio chiuso	Previsioni definitive esercizio in corso	PREVISIONI DEL BILANCIO PLURIENNALE 2015 - 2017				Annotazioni
				2015	2016	2017	TOTALE	
1	2	3	4	5	6	7	8	9
INCARICHI PROFESSIONALI ESTERNI	IN				2.311,54		2.311,54	
TOTALE TITOLO 2	IN				33.833,18		33.833,18	
SPESE IN CONTO CAPITALE (B)	T				33.833,18		33.833,18	
TOTALE PROGRAMMA (A+B+C)	CO	89.259,87	67.245,03	60.766,78	53.795,01	50.831,24	165.393,03	
	SV							
	T	89.259,87	67.245,03	60.766,78	53.795,01	50.831,24	165.393,03	
	IN				33.833,18		33.833,18	
	T	89.259,87	67.245,03	60.766,78	87.628,19	50.831,24	199.226,21	

BILANCIO PLURIENNALE 2015 - 2017**PARTE II - SPESA**

Esercizio Finanziario 2015

Programma: 12 SVILUPPO PRODUTTIVO

Interventi		Impegni ultimo esercizio chiuso	Previsioni definitive esercizio in corso	PREVISIONI DEL BILANCIO PLURIENNALE 2015 - 2017				Annotazioni
				2015	2016	2017	TOTALE	
1	2	3	4	5	6	7	8	9
TITOLO 2								
SPESE IN CONTO CAPITALE								
ACQUISIZIONE DI BENI MOBILI, MACCHINE ED ATTREZZATURE TECNICO-SCIENTIFICHE	IN							
TOTALE TITOLO 2	IN							
SPESE IN CONTO CAPITALE (B)	T							
TOTALE PROGRAMMA (A+B+C)	CO							
	SV							
	T							
	IN							
	T							

BILANCIO PLURIENNALE 2015 - 2017

PARTE II - SPESA

Esercizio Finanziario 2015

Programma: 13 INVESTIMENTI

Interventi		Impegni ultimo esercizio chiuso	Previsioni definitive esercizio in corso	PREVISIONI DEL BILANCIO PLURIENNALE 2015 - 2017				Annotazioni
				2015	2016	2017	TOTALE	
1	2	3	4	5	6	7	8	9
TITOLO 2								
SPESE IN CONTO CAPITALE								
ACQUISIZIONE DI BENI IMMOBILI	IN	1.020.213,70	609.852,14	1.363.838,06	379.677,87	205.791,64	1.949.307,57	
ESPROPRI E SERVITU' ONEROSE	IN			713.246,57			713.246,57	
UTILIZZO DI BENI DI TERZI PER REALIZZAZIONI IN ECONOMIA	IN	17.671,43			302.724,77	210.988,34	513.713,11	
ACQUISIZIONE DI BENI MOBILI, MACCHINE ED ATTREZZATURE TECNICO-SCIENTIFICHE	IN	107.036,62	20.774,05	34.469,43	27.022,23	55.464,72	116.956,38	
INCARICHI PROFESSIONALI ESTERNI	IN	15.000,00						
TRASFERIMENTI DI CAPITALE	IN							
CONCESSIONI DI CREDITI E ANTICIPAZIONI	IN							
TOTALE TITOLO 2	IN	1.159.921,75	630.626,19	2.111.554,06	709.424,87	472.244,70	3.293.223,63	
SPESE IN CONTO CAPITALE (B)	T	1.159.921,75	630.626,19	2.111.554,06	709.424,87	472.244,70	3.293.223,63	
TOTALE PROGRAMMA (A+B+C)	CO SV T							
	IN	1.159.921,75	630.626,19	2.111.554,06	709.424,87	472.244,70	3.293.223,63	
	T	1.159.921,75	630.626,19	2.111.554,06	709.424,87	472.244,70	3.293.223,63	

BILANCIO PLURIENNALE 2015 - 2017

PARTE II - SPESA

Esercizio Finanziario 2015

Programma: 2 GIUSTIZIA

Interventi		Impegni ultimo esercizio chiuso	Previsioni definitive esercizio in corso	PREVISIONI DEL BILANCIO PLURIENNALE 2015 - 2017				Annotazioni
				2015	2016	2017	TOTALE	
1	2	3	4	5	6	7	8	9
TITOLO 1								
SPESE CORRENTI								
PERSONALE	CO	155.996,81	131.583,70	157.029,18	71.514,73	71.567,82	300.111,73	
	SV							
	T	155.996,81	131.583,70	157.029,18	71.514,73	71.567,82	300.111,73	
ACQUISTO DI BENI DI CONSUMO E O DI MATERIE PRIME	CO	1.600,00	1.195,10	1.798,99	2.970,88	5.311,42	10.081,29	
	SV							
	T	1.600,00	1.195,10	1.798,99	2.970,88	5.311,42	10.081,29	
PRESTAZIONI DI SERVIZI	CO	141.698,57	106.499,83	118.992,07	128.424,56	193.687,25	441.103,88	
	SV							
	T	141.698,57	106.499,83	118.992,07	128.424,56	193.687,25	441.103,88	
UTILIZZO DI BENI DI TERZI	CO							
	SV							
	T							
INTERESSI PASSIVI E ONERI FINANZIARI DIVERSI	CO	33.837,35	31.408,20	28.866,36	26.206,51	23.423,25	78.496,12	
	SV							
	T	33.837,35	31.408,20	28.866,36	26.206,51	23.423,25	78.496,12	
IMPOSTE E TASSE	CO	7.893,70	7.872,91	7.908,40	4.785,64	4.839,76	17.533,80	
	SV							
	T	7.893,70	7.872,91	7.908,40	4.785,64	4.839,76	17.533,80	
ONERI STRAORDINARI DELLA GESTIONE CORRENTE	CO	3.977,05	3.625,44	217,50	5.000,00		5.217,50	
	SV							
	T	3.977,05	3.625,44	217,50	5.000,00		5.217,50	
TOTALE TITOLO 1	CO	345.003,48	282.185,18	314.812,50	238.902,32	298.829,50	852.544,32	
SPESE CORRENTI (A)	SV							
	T	345.003,48	282.185,18	314.812,50	238.902,32	298.829,50	852.544,32	

BILANCIO PLURIENNALE 2015 - 2017**PARTE II - SPESA**

Esercizio Finanziario 2015

Programma: 2 GIUSTIZIA

Interventi		Impegni ultimo esercizio chiuso	Previsioni definitive esercizio in corso	PREVISIONI DEL BILANCIO PLURIENNALE 2015 - 2017				Annotazioni
				2015	2016	2017	TOTALE	
1	2	3	4	5	6	7	8	9
TOTALE PROGRAMMA (A+B+C)	CO	345.003,48	282.185,18	314.812,50	238.902,32	298.829,50	852.544,32	
	SV							
	T	345.003,48	282.185,18	314.812,50	238.902,32	298.829,50	852.544,32	
	IN							
	T	345.003,48	282.185,18	314.812,50	238.902,32	298.829,50	852.544,32	

BILANCIO PLURIENNALE 2015 - 2017

PARTE II - SPESA

Esercizio Finanziario 2015

Programma: 3 POLIZIA LOCALE

Interventi		Impegni ultimo esercizio chiuso	Previsioni definitive esercizio in corso	PREVISIONI DEL BILANCIO PLURIENNALE 2015 - 2017				Annotazioni
				2015	2016	2017	TOTALE	
1	2	3	4	5	6	7	8	9
TITOLO 1								
SPESE CORRENTI								
PERSONALE	CO	558.849,19	565.054,64	459.180,54	427.805,50	427.890,29	1.314.876,33	
	SV							
	T	558.849,19	565.054,64	459.180,54	427.805,50	427.890,29	1.314.876,33	
ACQUISTO DI BENI DI CONSUMO E O DI MATERIE PRIME	CO	47.061,71	22.241,11	12.968,00	13.402,48	30.140,43	56.510,91	
	SV							
	T	47.061,71	22.241,11	12.968,00	13.402,48	30.140,43	56.510,91	
PRESTAZIONI DI SERVIZI	CO	35.385,08	26.924,09	14.483,37	19.526,68	9.734,73	43.744,78	
	SV							
	T	35.385,08	26.924,09	14.483,37	19.526,68	9.734,73	43.744,78	
UTILIZZO DI BENI DI TERZI	CO	5.500,00						
	SV							
	T	5.500,00						
TRASFERIMENTI	CO							
	SV							
	T							
IMPOSTE E TASSE	CO	36.397,11	37.666,88	29.870,32	28.231,01	28.650,71	86.752,04	
	SV							
	T	36.397,11	37.666,88	29.870,32	28.231,01	28.650,71	86.752,04	
ONERI STRAORDINARI DELLA GESTIONE CORRENTE	CO	1.684,37	1.327,90	226,25			226,25	
	SV							
	T	1.684,37	1.327,90	226,25			226,25	
TOTALE TITOLO 1	CO	684.877,46	653.214,62	516.728,48	488.965,67	496.416,16	1.502.110,31	
SPESE CORRENTI (A)	SV							
	T	684.877,46	653.214,62	516.728,48	488.965,67	496.416,16	1.502.110,31	

BILANCIO PLURIENNALE 2015 - 2017**PARTE II - SPESA**

Esercizio Finanziario 2015

Programma: **3 POLIZIA LOCALE**

Interventi		Impegni ultimo esercizio chiuso	Previsioni definitive esercizio in corso	PREVISIONI DEL BILANCIO PLURIENNALE 2015 - 2017				Annotazioni
				2015	2016	2017	TOTALE	
1	2	3	4	5	6	7	8	9
TOTALE PROGRAMMA (A+B+C)	CO	684.877,46	653.214,62	516.728,48	488.965,67	496.416,16	1.502.110,31	
	SV							
	T	684.877,46	653.214,62	516.728,48	488.965,67	496.416,16	1.502.110,31	
	IN							
	T	684.877,46	653.214,62	516.728,48	488.965,67	496.416,16	1.502.110,31	

BILANCIO PLURIENNALE 2015 - 2017

PARTE II - SPESA

Esercizio Finanziario 2015

Programma: 4 ISTRUZIONE PUBBLICA

Interventi		Impegni ultimo esercizio chiuso	Previsioni definitive esercizio in corso	PREVISIONI DEL BILANCIO PLURIENNALE 2015 - 2017				Annotazioni
				2015	2016	2017	TOTALE	
1	2	3	4	5	6	7	8	9
TITOLO 1								
SPESE CORRENTI								
PERSONALE	CO	888.040,79	851.123,09	786.609,08	697.177,35	611.657,75	2.095.444,18	
	SV							
	T	888.040,79	851.123,09	786.609,08	697.177,35	611.657,75	2.095.444,18	
ACQUISTO DI BENI DI CONSUMO E O DI MATERIE PRIME	CO	54.133,20	65.512,49	44.200,36	35.352,90	48.639,12	128.192,38	
	SV							
	T	54.133,20	65.512,49	44.200,36	35.352,90	48.639,12	128.192,38	
PRESTAZIONI DI SERVIZI	CO	163.823,58	152.085,37	134.107,17	132.033,20	128.913,44	395.053,81	
	SV							
	T	163.823,58	152.085,37	134.107,17	132.033,20	128.913,44	395.053,81	
UTILIZZO DI BENI DI TERZI	CO	16.019,10	16.019,13					
	SV							
	T	16.019,10	16.019,13					
TRASFERIMENTI	CO	78.300,00	20.450,72	241.062,32	139.417,85	68.740,87	449.221,04	
	SV							
	T	78.300,00	20.450,72	241.062,32	139.417,85	68.740,87	449.221,04	
INTERESSI PASSIVI E ONERI FINANZIARI DIVERSI	CO							
	SV							
	T							
IMPOSTE E TASSE	CO	59.785,09	57.509,44	51.787,09	45.902,12	40.312,38	138.001,59	
	SV							
	T	59.785,09	57.509,44	51.787,09	45.902,12	40.312,38	138.001,59	
TOTALE TITOLO 1	CO	1.260.101,76	1.162.700,24	1.257.766,02	1.049.883,42	898.263,56	3.205.913,00	
SPESE CORRENTI (A)	SV							
	T	1.260.101,76	1.162.700,24	1.257.766,02	1.049.883,42	898.263,56	3.205.913,00	

BILANCIO PLURIENNALE 2015 - 2017

PARTE II - SPESA

Esercizio Finanziario 2015

Programma: 4 ISTRUZIONE PUBBLICA

Interventi		Impegni ultimo esercizio chiuso	Previsioni definitive esercizio in corso	PREVISIONI DEL BILANCIO PLURIENNALE 2015 - 2017				Annotazioni
				2015	2016	2017	TOTALE	
1	2	3	4	5	6	7	8	9
TITOLO 2								
SPESE IN CONTO CAPITALE								
ACQUISTO DI BENI SPECIFICI PER REALIZZAZIONI IN ECONOMIA	IN					28.993,29	28.993,29	
TOTALE TITOLO 2	IN					28.993,29	28.993,29	
SPESE IN CONTO CAPITALE (B)	T					28.993,29	28.993,29	
TOTALE PROGRAMMA (A+B+C)	CO	1.260.101,76	1.162.700,24	1.257.766,02	1.049.883,42	898.263,56	3.205.913,00	
	SV							
	T	1.260.101,76	1.162.700,24	1.257.766,02	1.049.883,42	898.263,56	3.205.913,00	
	IN					28.993,29	28.993,29	
	T	1.260.101,76	1.162.700,24	1.257.766,02	1.049.883,42	927.256,85	3.234.906,29	

BILANCIO PLURIENNALE 2015 - 2017

PARTE II - SPESA

Esercizio Finanziario 2015

Programma: 5 CULTURA E BENI CULTURALI

Interventi		Impegni ultimo esercizio chiuso	Previsioni definitive esercizio in corso	PREVISIONI DEL BILANCIO PLURIENNALE 2015 - 2017				Annotazioni
				2015	2016	2017	TOTALE	
1	2	3	4	5	6	7	8	9
TITOLO 1								
SPESE CORRENTI								
PERSONALE	CO	230.938,85	224.388,51	221.226,21	261.358,75	235.735,20	718.320,16	
	SV							
	T	230.938,85	224.388,51	221.226,21	261.358,75	235.735,20	718.320,16	
ACQUISTO DI BENI DI CONSUMO E O DI MATERIE PRIME	CO	8.619,30	5.675,20	4.213,00	5.036,06	2.732,38	11.981,44	
	SV							
	T	8.619,30	5.675,20	4.213,00	5.036,06	2.732,38	11.981,44	
PRESTAZIONI DI SERVIZI	CO	24.129,50	17.652,10	13.352,10	13.352,10	15.410,88	42.115,08	
	SV							
	T	24.129,50	17.652,10	13.352,10	13.352,10	15.410,88	42.115,08	
UTILIZZO DI BENI DI TERZI	CO	2.486,70						
	SV							
	T	2.486,70						
TRASFERIMENTI	CO	41.100,00	1.500,00	3.500,00	1.000,00	1.188,05	5.688,05	
	SV							
	T	41.100,00	1.500,00	3.500,00	1.000,00	1.188,05	5.688,05	
IMPOSTE E TASSE	CO	14.967,26	14.543,48	14.565,89	17.422,77	15.820,11	47.808,77	
	SV							
	T	14.967,26	14.543,48	14.565,89	17.422,77	15.820,11	47.808,77	
TOTALE TITOLO 1	CO	322.241,61	263.759,29	256.857,20	298.169,68	270.886,62	825.913,50	
SPESE CORRENTI (A)	SV							
	T	322.241,61	263.759,29	256.857,20	298.169,68	270.886,62	825.913,50	
TOTALE PROGRAMMA (A+B+C)	CO	322.241,61	263.759,29	256.857,20	298.169,68	270.886,62	825.913,50	
	SV							
	T	322.241,61	263.759,29	256.857,20	298.169,68	270.886,62	825.913,50	
	IN							
	T	322.241,61	263.759,29	256.857,20	298.169,68	270.886,62	825.913,50	

BILANCIO PLURIENNALE 2015 - 2017**PARTE II - SPESA**

Esercizio Finanziario 2015

Programma: **6 SPORT E RICREAZIONE**

Interventi		Impegni ultimo esercizio chiuso	Previsioni definitive esercizio in corso	PREVISIONI DEL BILANCIO PLURIENNALE 2015 - 2017				Annotazioni
				2015	2016	2017	TOTALE	
1	2	3	4	5	6	7	8	9
TITOLO 1								
SPESE CORRENTI								
PERSONALE	CO SV T	65.026,99	64.022,79	64.003,09	43.794,81	43.613,03	151.410,93	
ACQUISTO DI BENI DI CONSUMO E O DI MATERIE PRIME	CO SV T	400,00	64.022,79	276,00	246,00	152,10	674,10	
PRESTAZIONI DI SERVIZI	CO SV T	31.994,11	10.664,83	8.322,98	7.561,43	6.864,63	22.749,04	
TRASFERIMENTI	CO SV T	10.350,00	10.664,83	8.322,98	7.561,43	6.864,63	22.749,04	
INTERESSI PASSIVI E ONERI FINANZIARI DIVERSI	CO SV T							
IMPOSTE E TASSE	CO SV T	4.241,17	4.120,44	4.133,39	1.973,17	1.962,67	8.069,23	
TOTALE TITOLO 1	CO	112.012,27	78.808,06	76.735,46	53.575,41	52.592,43	182.903,30	
SPESE CORRENTI (A)	SV T	112.012,27	78.808,06	76.735,46	53.575,41	52.592,43	182.903,30	
TOTALE PROGRAMMA (A+B+C)	CO SV T	112.012,27	78.808,06	76.735,46	53.575,41	52.592,43	182.903,30	
	IN T	112.012,27	78.808,06	76.735,46	53.575,41	52.592,43	182.903,30	

PARTE II - SPESA

Esercizio Finanziario 2015

Programma: 7 TURISMO E SPETTACOLO

Interventi		Impegni ultimo esercizio chiuso	Previsioni definitive esercizio in corso	PREVISIONI DEL BILANCIO PLURIENNALE 2015 - 2017				Annotazioni
				2015	2016	2017	TOTALE	
1	2	3	4	5	6	7	8	9
TITOLO 1								
SPESE CORRENTI								
PRESTAZIONI DI SERVIZI	CO	27.050,00	12.945,05					
	SV							
	T	27.050,00	12.945,05					
TOTALE TITOLO 1	CO	27.050,00	12.945,05					
SPESE CORRENTI (A)	SV							
	T	27.050,00	12.945,05					
TOTALE PROGRAMMA (A+B+C)	CO	27.050,00	12.945,05					
	SV							
	T	27.050,00	12.945,05					
	IN							
	T	27.050,00	12.945,05					

PARTE II - SPESA

Esercizio Finanziario 2015

Programma: 8 VIABILITA' E TRASPORTI

Interventi		Impegni ultimo esercizio chiuso	Previsioni definitive esercizio in corso	PREVISIONI DEL BILANCIO PLURIENNALE 2015 - 2017				Annotazioni
				2015	2016	2017	TOTALE	
1	2	3	4	5	6	7	8	9
TITOLO 1								
SPESE CORRENTI								
ACQUISTO DI BENI DI CONSUMO E O DI MATERIE PRIME	CO	15.199,66	8.983,00	1.003,73		1.900,00	2.903,73	
	SV							
	T	15.199,66	8.983,00	1.003,73		1.900,00	2.903,73	
PRESTAZIONI DI SERVIZI	CO	621.680,40	801.420,00	875.510,00	805.069,05	625.366,35	2.305.945,40	
	SV							
	T	621.680,40	801.420,00	875.510,00	805.069,05	625.366,35	2.305.945,40	
TRASFERIMENTI	CO	50.616,67	139.613,42	99.185,03	69.851,76	152.831,23	321.868,02	
	SV							
	T	50.616,67	139.613,42	99.185,03	69.851,76	152.831,23	321.868,02	
INTERESSI PASSIVI E ONERI FINANZIARI DIVERSI	CO	56.445,73	53.395,30	50.220,84	46.981,87	43.578,74	140.781,45	
	SV							
	T	56.445,73	53.395,30	50.220,84	46.981,87	43.578,74	140.781,45	
TOTALE TITOLO 1	CO	743.942,46	1.003.411,72	1.025.919,60	921.902,68	823.676,32	2.771.498,60	
SPESE CORRENTI (A)	SV							
	T	743.942,46	1.003.411,72	1.025.919,60	921.902,68	823.676,32	2.771.498,60	
TITOLO 2								
SPESE IN CONTO CAPITALE								
ACQUISIZIONE DI BENI IMMOBILI	IN				1.493.515,96	178.220,17	1.671.736,13	
TOTALE TITOLO 2	IN				1.493.515,96	178.220,17	1.671.736,13	
SPESE IN CONTO CAPITALE (B)	T				1.493.515,96	178.220,17	1.671.736,13	

BILANCIO PLURIENNALE 2015 - 2017**PARTE II - SPESA**

Esercizio Finanziario 2015

Programma: **8 VIABILITA' E TRASPORTI**

Interventi		Impegni ultimo esercizio chiuso	Previsioni definitive esercizio in corso	PREVISIONI DEL BILANCIO PLURIENNALE 2015 - 2017				Annotazioni
				2015	2016	2017	TOTALE	
1	2	3	4	5	6	7	8	9
TOTALE PROGRAMMA (A+B+C)	CO	743.942,46	1.003.411,72	1.025.919,60	921.902,68	823.676,32	2.771.498,60	
	SV							
	T	743.942,46	1.003.411,72	1.025.919,60	921.902,68	823.676,32	2.771.498,60	
	IN							
	T	743.942,46	1.003.411,72	1.025.919,60	2.415.418,64	1.001.896,49	4.443.234,73	

BILANCIO PLURIENNALE 2015 - 2017

PARTE II - SPESA

Esercizio Finanziario 2015

Programma: 9 TERRITORIO E AMBIENTE

Interventi		Impegni ultimo esercizio chiuso	Previsioni definitive esercizio in corso	PREVISIONI DEL BILANCIO PLURIENNALE 2015 - 2017				Annotazioni
				2015	2016	2017	TOTALE	
1	2	3	4	5	6	7	8	9
TITOLO 1								
SPESE CORRENTI								
PERSONALE	CO	804.442,42	744.054,32	789.523,53	644.467,55	601.788,23	2.035.779,31	
	SV							
	T	804.442,42	744.054,32	789.523,53	644.467,55	601.788,23	2.035.779,31	
ACQUISTO DI BENI DI CONSUMO E O DI MATERIE PRIME	CO	42.961,42	36.286,29	25.351,88	39.638,87	51.053,65	116.044,40	
	SV							
	T	42.961,42	36.286,29	25.351,88	39.638,87	51.053,65	116.044,40	
PRESTAZIONI DI SERVIZI	CO	3.666.701,79	3.985.319,61	3.916.975,21	5.046.282,74	5.270.858,41	14.234.116,36	
	SV							
	T	3.666.701,79	3.985.319,61	3.916.975,21	5.046.282,74	5.270.858,41	14.234.116,36	
UTILIZZO DI BENI DI TERZI	CO			42.000,00	42.000,00	39.999,95	123.999,95	
	SV							
	T			42.000,00	42.000,00	39.999,95	123.999,95	
TRASFERIMENTI	CO	3.948,00		3.260,57	3.108,20	5.804,96	12.173,73	
	SV							
	T	3.948,00		3.260,57	3.108,20	5.804,96	12.173,73	
INTERESSI PASSIVI E ONERI FINANZIARI DIVERSI	CO	22.979,39	31.681,13	34.123,32	29.047,74	27.633,99	90.805,05	
	SV							
	T	22.979,39	31.681,13	34.123,32	29.047,74	27.633,99	90.805,05	
IMPOSTE E TASSE	CO	162.597,68	65.844,25	159.749,14	43.922,46	40.840,93	244.512,53	
	SV							
	T	162.597,68	65.844,25	159.749,14	43.922,46	40.840,93	244.512,53	
ONERI STRAORDINARI DELLA GESTIONE CORRENTE	CO	100,00						
	SV							
	T	100,00						
AMMORTAMENTI DI ESERCIZIO	CO							
	SV							
	T							

BILANCIO PLURIENNALE 2015 - 2017

PARTE II - SPESA

Esercizio Finanziario 2015

Programma: 9 TERRITORIO E AMBIENTE

Interventi		Impegni ultimo esercizio chiuso	Previsioni definitive esercizio in corso	PREVISIONI DEL BILANCIO PLURIENNALE 2015 - 2017				Annotazioni
				2015	2016	2017	TOTALE	
1	2	3	4	5	6	7	8	9
TOTALE TITOLO 1 SPESE CORRENTI (A)	CO SV T	4.703.730,70	4.863.185,60	4.970.983,65	5.848.467,56	6.037.980,12	16.857.431,33	
TITOLO 2 SPESE IN CONTO CAPITALE								
ESPROPRI E SERVITU' ONEROSE	IN					1.960.930,51	1.960.930,51	
ACQUISTO DI BENI SPECIFICI PER REALIZZAZIONI IN ECONOMIA	IN	500,00	166,60			250,00	250,00	
TOTALE TITOLO 2 SPESE IN CONTO CAPITALE (B)	IN T	500,00 500,00	166,60 166,60			1.961.180,51 1.961.180,51	1.961.180,51 1.961.180,51	
TITOLO 3 SPESE PER RIMBORSO DI PRESTITI								
RIMBORSO DI FINANZIAMENTI A BREVE TERMINE	CO SV T							
TOTALE TITOLO 3 SPESE PER RIMBORSO DI PRESTITI (C)	CO SV T							
TOTALE PROGRAMMA (A+B+C)	CO SV T IN T	4.703.730,70 4.703.730,70 500,00 4.704.230,70	4.863.185,60 4.863.185,60 166,60 4.863.352,20	4.970.983,65 4.970.983,65 4.970.983,65 4.970.983,65	5.848.467,56 5.848.467,56 5.848.467,56 5.848.467,56	6.037.980,12 6.037.980,12 1.961.180,51 7.999.160,63	16.857.431,33 16.857.431,33 1.961.180,51 18.818.611,84	

BILANCIO PLURIENNALE 2015 - 2017**PARTE II - SPESA**

Esercizio Finanziario 2015

Funzione: 01 FUNZIONI GENERALI DI AMMINISTRAZIONE, DI GESTIONE E DI CONTROLLO

Servizio: 01 ORGANI ISTITUZIONALI, PARTECIPAZIONE E DECENTRAMENTO

Interventi		Impegni ultimo esercizio chiuso	Previsioni definitive esercizio in corso	PREVISIONI DEL BILANCIO PLURIENNALE 2015 - 2017				Annotazioni
				2015	2016	2017	TOTALE	
1	2	3	4	5	6	7	8	9
PERSONALE	CO	107.872,18	106.418,83	106.851,68	158.582,65	105.185,57	370.619,90	
	SV							
	T	107.872,18	106.418,83	106.851,68	158.582,65	105.185,57	370.619,90	
ACQUISTO DI BENI DI CONSUMO E O DI MATERIE PRIME	CO	10.270,17	7.186,51	9.690,00	9.201,86	4.406,66	23.298,52	
	SV							
	T	10.270,17	7.186,51	9.690,00	9.201,86	4.406,66	23.298,52	
PRESTAZIONI DI SERVIZI	CO	328.298,16	321.377,06	192.667,64	211.049,48	232.789,45	636.506,57	
	SV							
	T	328.298,16	321.377,06	192.667,64	211.049,48	232.789,45	636.506,57	
TRASFERIMENTI	CO	14.787,20	2.000,00	4.734,28	5.777,20	8.039,28	18.550,76	
	SV							
	T	14.787,20	2.000,00	4.734,28	5.777,20	8.039,28	18.550,76	
IMPOSTE E TASSE	CO	16.937,30	16.587,92	14.093,78	17.284,08	14.880,72	46.258,58	
	SV							
	T	16.937,30	16.587,92	14.093,78	17.284,08	14.880,72	46.258,58	
TOTALE TITOLO 1 SPESE CORRENTI (A)	CO	478.165,01	453.570,32	328.037,38	401.895,27	365.301,68	1.095.234,33	
	SV							
	T	478.165,01	453.570,32	328.037,38	401.895,27	365.301,68	1.095.234,33	
TITOLO 2 SPESE IN CONTO CAPITALE								
ACQUISIZIONE DI BENI IMMOBILI	IN	10.000,00	10.000,00	16.479,10		2.201,30	18.680,40	
	T							
TOTALE TITOLO 2 SPESE IN CONTO CAPITALE (B)	IN	10.000,00	10.000,00	16.479,10		2.201,30	18.680,40	
	T	10.000,00	10.000,00	16.479,10		2.201,30	18.680,40	

BILANCIO PLURIENNALE 2015 - 2017**PARTE II - SPESA**

Esercizio Finanziario 2015

Funzione: 01 FUNZIONI GENERALI DI AMMINISTRAZIONE, DI GESTIONE E DI CONTROLLO

Servizio: 01 ORGANI ISTITUZIONALI, PARTECIPAZIONE E DECENTRAMENTO

Interventi		Impegni ultimo esercizio chiuso	Previsioni definitive esercizio in corso	PREVISIONI DEL BILANCIO PLURIENNALE 2015 - 2017				Annotazioni
				2015	2016	2017	TOTALE	
1	2	3	4	5	6	7	8	9
TOTALE SERVIZIO (A+B+C)	CO	478.165,01	453.570,32	328.037,38	401.895,27	365.301,68	1.095.234,33	
	SV							
	T	478.165,01	453.570,32	328.037,38	401.895,27	365.301,68	1.095.234,33	
	IN	10.000,00	10.000,00	16.479,10		2.201,30	18.680,40	
	T	488.165,01	463.570,32	344.516,48	401.895,27	367.502,98	1.113.914,73	

BILANCIO PLURIENNALE 2015 - 2017**PARTE II - SPESA**

Esercizio Finanziario 2015

Funzione: 01 FUNZIONI GENERALI DI AMMINISTRAZIONE, DI GESTIONE E DI CONTROLLO

Servizio: 02 SEGRETERIA GENERALE, PERSONALE E ORGANIZZAZIONE

Interventi		Impegni ultimo esercizio chiuso	Previsioni definitive esercizio in corso	PREVISIONI DEL BILANCIO PLURIENNALE 2015 - 2017				Annotazioni
				2015	2016	2017	TOTALE	
1	2	3	4	5	6	7	8	9
TITOLO 1 SPESE CORRENTI								
PERSONALE	CO	608.214,41	608.370,86	593.213,97	546.244,21	538.194,34	1.677.652,52	
	SV							
	T	608.214,41	608.370,86	593.213,97	546.244,21	538.194,34	1.677.652,52	
ACQUISTO DI BENI DI CONSUMO E O DI MATERIE PRIME	CO	12.367,58	9.049,25	10.661,82	10.135,92	14.409,55	35.207,29	
	SV							
	T	12.367,58	9.049,25	10.661,82	10.135,92	14.409,55	35.207,29	
PRESTAZIONI DI SERVIZI	CO	24.290,81	17.506,45	21.390,28	2.305,54	29.986,48	53.682,30	
	SV							
	T	24.290,81	17.506,45	21.390,28	2.305,54	29.986,48	53.682,30	
UTILIZZO DI BENI DI TERZI	CO	9.024,97	7.391,20	6.430,27	818,75	7.245,40	14.494,42	
	SV							
	T	9.024,97	7.391,20	6.430,27	818,75	7.245,40	14.494,42	
IMPOSTE E TASSE	CO	37.949,84	40.930,27	37.710,39	35.459,70	34.792,25	107.962,34	
	SV							
	T	37.949,84	40.930,27	37.710,39	35.459,70	34.792,25	107.962,34	
TOTALE TITOLO 1 SPESE CORRENTI (A)	CO	691.847,61	683.248,03	669.406,73	594.964,12	624.628,02	1.888.998,87	
	SV							
	T	691.847,61	683.248,03	669.406,73	594.964,12	624.628,02	1.888.998,87	
TITOLO 2 SPESE IN CONTO CAPITALE								
ACQUISIZIONE DI BENI MOBILI, MACCHINE ED ATTREZZATURE TECNICO-SCIENTIFICHE	IN	10.210,62	101,00	10.172,16	6.311,31	13.500,00	29.983,47	
TOTALE TITOLO 2 SPESE IN CONTO CAPITALE (B)	IN	10.210,62	101,00	10.172,16	6.311,31	13.500,00	29.983,47	
	T	10.210,62	101,00	10.172,16	6.311,31	13.500,00	29.983,47	

BILANCIO PLURIENNALE 2015 - 2017**PARTE II - SPESA**

Esercizio Finanziario 2015

Funzione: 01 FUNZIONI GENERALI DI AMMINISTRAZIONE, DI GESTIONE E DI CONTROLLO

Servizio: 02 SEGRETERIA GENERALE, PERSONALE E ORGANIZZAZIONE

Interventi		Impegni ultimo esercizio chiuso	Previsioni definitive esercizio in corso	PREVISIONI DEL BILANCIO PLURIENNALE 2015 - 2017				Annotazioni
				2015	2016	2017	TOTALE	
1	2	3	4	5	6	7	8	9
TOTALE SERVIZIO (A+B+C)	CO	691.847,61	683.248,03	669.406,73	594.964,12	624.628,02	1.888.998,87	
	SV							
	T	691.847,61	683.248,03	669.406,73	594.964,12	624.628,02	1.888.998,87	
	IN	10.210,62	101,00	10.172,16	6.311,31	13.500,00	29.983,47	
	T	702.058,23	683.349,03	679.578,89	601.275,43	638.128,02	1.918.982,34	

BILANCIO PLURIENNALE 2015 - 2017**PARTE II - SPESA**

Esercizio Finanziario 2015

Funzione: 01 FUNZIONI GENERALI DI AMMINISTRAZIONE, DI GESTIONE E DI CONTROLLO

Servizio: 03 GESTIONE ECONOMICA, FINANZIARIA, PROGRAMMAZIONE, PROVVEDITORATO E CONTROLLO DI GESTIONE

Interventi		Impegni ultimo esercizio chiuso	Previsioni definitive esercizio in corso	PREVISIONI DEL BILANCIO PLURIENNALE 2015 - 2017				Annotazioni
				2015	2016	2017	TOTALE	
1	2	3	4	5	6	7	8	9
TITOLO 1 SPESA CORRENTI								
PERSONALE	CO	275.570,18	265.832,72	215.878,63	280.840,45	269.003,22	765.722,30	
	SV							
	T	275.570,18	265.832,72	215.878,63	280.840,45	269.003,22	765.722,30	
ACQUISTO DI BENI DI CONSUMO E O DI MATERIE PRIME	CO	23.367,72	27.575,61	23.762,56	18.761,80	18.084,65	60.609,01	
	SV			1.300,00	1.300,00	1.300,00	3.900,00	
	T	23.367,72	27.575,61	25.062,56	20.061,80	19.384,65	64.509,01	
PRESTAZIONI DI SERVIZI	CO	79.211,82	79.092,66	77.698,09	78.762,83	74.495,06	230.955,98	
	SV							
	T	79.211,82	79.092,66	77.698,09	78.762,83	74.495,06	230.955,98	
UTILIZZO DI BENI DI TERZI	CO	2.020,11	2.020,11	530,15			530,15	
	SV							
	T	2.020,11	2.020,11	530,15			530,15	
IMPOSTE E TASSE	CO	18.674,27	17.729,89	14.143,47	18.781,92	18.090,17	51.015,56	
	SV							
	T	18.674,27	17.729,89	14.143,47	18.781,92	18.090,17	51.015,56	
TOTALE TITOLO 1 SPESA CORRENTI (A)	CO	398.844,10	392.250,99	332.012,90	397.147,00	379.673,10	1.108.833,00	
	SV			1.300,00	1.300,00	1.300,00	3.900,00	
	T	398.844,10	392.250,99	333.312,90	398.447,00	380.973,10	1.112.733,00	
TITOLO 2 SPESA IN CONTO CAPITALE								
ACQUISIZIONE DI BENI MOBILI, MACCHINE ED ATTREZZATURE TECNICO-SCIENTIFICHE	IN	53.921,87	12.905,67	79.754,14	18.596,22	13.201,68	111.552,04	
	T	53.921,87	12.905,67	79.754,14	18.596,22	13.201,68	111.552,04	
TOTALE TITOLO 2 SPESA IN CONTO CAPITALE (B)	IN	53.921,87	12.905,67	79.754,14	18.596,22	13.201,68	111.552,04	
	T	53.921,87	12.905,67	79.754,14	18.596,22	13.201,68	111.552,04	

BILANCIO PLURIENNALE 2015 - 2017**PARTE II - SPESA**

Esercizio Finanziario 2015

Funzione: 01 FUNZIONI GENERALI DI AMMINISTRAZIONE, DI GESTIONE E DI CONTROLLO

Servizio: 03 GESTIONE ECONOMICA, FINANZIARIA, PROGRAMMAZIONE, PROVVEDITORATO E CONTROLLO DI GESTIONE

Interventi		Impegni ultimo esercizio chiuso	Previsioni definitive esercizio in corso	PREVISIONI DEL BILANCIO PLURIENNALE 2015 - 2017				Annotazioni
				2015	2016	2017	TOTALE	
1	2	3	4	5	6	7	8	9
TITOLO 3 SPESE PER RIMBORSO DI PRESTITI								
RIMBORSO PER ANTICIPAZIONI DI CASSA	CO	1.429.606,45	7.982.236,63	7.000.000,00	10.094.582,82	16.900.000,00	33.994.582,82	
	SV							
	T	1.429.606,45	7.982.236,63	7.000.000,00	10.094.582,82	16.900.000,00	33.994.582,82	
RIMBORSO DI QUOTA CAPITALE DI MUTUI E PRESTITI	CO	134.483,34	9.370.523,44	1.719.240,29	420.681,01	434.652,47	2.574.573,77	
	SV							
	T	134.483,34	9.370.523,44	1.719.240,29	420.681,01	434.652,47	2.574.573,77	
TOTALE TITOLO 3 SPESE PER RIMBORSO DI PRESTITI (C)								
	CO	1.564.089,79	17.352.760,07	8.719.240,29	10.515.263,83	17.334.652,47	36.569.156,59	
	SV							
	T	1.564.089,79	17.352.760,07	8.719.240,29	10.515.263,83	17.334.652,47	36.569.156,59	
TOTALE SERVIZIO (A+B+C)								
	CO	1.962.933,89	17.745.011,06	9.051.253,19	10.912.410,83	17.714.325,57	37.677.989,59	
	SV			1.300,00	1.300,00	1.300,00	3.900,00	
	T	1.962.933,89	17.745.011,06	9.052.553,19	10.913.710,83	17.715.625,57	37.681.889,59	
	IN	53.921,87	12.905,67	79.754,14	18.596,22	13.201,68	111.552,04	
	T	2.016.855,76	17.757.916,73	9.132.307,33	10.932.307,05	17.728.827,25	37.793.441,63	

BILANCIO PLURIENNALE 2015 - 2017**PARTE II - SPESA**

Esercizio Finanziario 2015

Funzione: 01 FUNZIONI GENERALI DI AMMINISTRAZIONE, DI GESTIONE E DI CONTROLLO

Servizio: 04 GESTIONE DELLE ENTRATE TRIBUTARIE E SERVIZI FISCALI

Interventi		Impegni ultimo esercizio chiuso	Previsioni definitive esercizio in corso	PREVISIONI DEL BILANCIO PLURIENNALE 2015 - 2017				Annotazioni
				2015	2016	2017	TOTALE	
1	2	3	4	5	6	7	8	9
TITOLO 1 SPESA CORRENTI								
PERSONALE	CO	373.308,12	329.679,68	343.273,31	268.467,28	243.304,57	855.045,16	
	SV							
	T	373.308,12	329.679,68	343.273,31	268.467,28	243.304,57	855.045,16	
ACQUISTO DI BENI DI CONSUMO E O DI MATERIE PRIME	CO	7.791,68	4.616,64	5.837,00	2.450,50	1.974,65	10.262,15	
	SV							
	T	7.791,68	4.616,64	5.837,00	2.450,50	1.974,65	10.262,15	
PRESTAZIONI DI SERVIZI	CO	134.870,94	119.821,18	137.180,79	92.080,77	96.152,68	325.414,24	
	SV							
	T	134.870,94	119.821,18	137.180,79	92.080,77	96.152,68	325.414,24	
UTILIZZO DI BENI DI TERZI	CO					8.932,84	8.932,84	
	SV							
	T					8.932,84	8.932,84	
TRASFERIMENTI	CO	778,67		176.695,08	177.459,64	166.202,71	520.357,43	
	SV							
	T	778,67		176.695,08	177.459,64	166.202,71	520.357,43	
IMPOSTE E TASSE	CO	21.151,20	23.088,71	37.448,29	17.935,96	16.361,44	71.745,69	
	SV							
	T	21.151,20	23.088,71	37.448,29	17.935,96	16.361,44	71.745,69	
ONERI STRAORDINARI DELLA GESTIONE CORRENTE	CO	824,00	784,00	441,53	4.912,00		5.353,53	
	SV							
	T	824,00	784,00	441,53	4.912,00		5.353,53	
TOTALE TITOLO 1 SPESA CORRENTI (A)	CO	538.724,61	477.990,21	700.876,00	563.306,15	532.928,89	1.797.111,04	
	SV							
	T	538.724,61	477.990,21	700.876,00	563.306,15	532.928,89	1.797.111,04	

BILANCIO PLURIENNALE 2015 - 2017**PARTE II - SPESA**

Esercizio Finanziario 2015

Funzione: 01 FUNZIONI GENERALI DI AMMINISTRAZIONE, DI GESTIONE E DI CONTROLLO

Servizio: 04 GESTIONE DELLE ENTRATE TRIBUTARIE E SERVIZI FISCALI

Interventi		Impegni ultimo esercizio chiuso	Previsioni definitive esercizio in corso	PREVISIONI DEL BILANCIO PLURIENNALE 2015 - 2017				Annotazioni
				2015	2016	2017	TOTALE	
1	2	3	4	5	6	7	8	9
TOTALE SERVIZIO (A+B+C)	CO	538.724,61	477.990,21	700.876,00	563.306,15	532.928,89	1.797.111,04	
	SV							
	T	538.724,61	477.990,21	700.876,00	563.306,15	532.928,89	1.797.111,04	
	IN							
	T	538.724,61	477.990,21	700.876,00	563.306,15	532.928,89	1.797.111,04	

BILANCIO PLURIENNALE 2015 - 2017**PARTE II - SPESA**

Esercizio Finanziario 2015

Funzione: 01 FUNZIONI GENERALI DI AMMINISTRAZIONE, DI GESTIONE E DI CONTROLLO

Servizio: 05 GESTIONE DEI BENI DEMANIALI E PATRIMONIALI

Interventi		Impegni ultimo esercizio chiuso	Previsioni definitive esercizio in corso	PREVISIONI DEL BILANCIO PLURIENNALE 2015 - 2017				Annotazioni
				2015	2016	2017	TOTALE	
1	2	3	4	5	6	7	8	9
TITOLO 1 SPESE CORRENTI								
ACQUISTO DI BENI DI CONSUMO E O DI MATERIE PRIME	CO SV T				2.000,00		2.000,00	
PRESTAZIONI DI SERVIZI	CO SV T	10.000,00		6.680,52	3.723,88	10.000,00	20.404,40	
		10.000,00		6.680,52	3.723,88	10.000,00	20.404,40	
TOTALE TITOLO 1 SPESE CORRENTI (A)	CO SV T	10.000,00		6.680,52	5.723,88	10.000,00	22.404,40	
		10.000,00		6.680,52	5.723,88	10.000,00	22.404,40	
TITOLO 2 SPESE IN CONTO CAPITALE								
ACQUISIZIONE DI BENI IMMOBILI	IN	17.000,00	45.398,70	16.820,00	10.802,02	3.852,93	31.474,95	
	IN	17.000,00	45.398,70	16.820,00	10.802,02	3.852,93	31.474,95	
TOTALE TITOLO 2 SPESE IN CONTO CAPITALE (B)	T	17.000,00	45.398,70	16.820,00	10.802,02	3.852,93	31.474,95	
	T	17.000,00	45.398,70	16.820,00	10.802,02	3.852,93	31.474,95	
TOTALE SERVIZIO (A+B+C)	CO SV T	10.000,00		6.680,52	5.723,88	10.000,00	22.404,40	
	T	10.000,00		6.680,52	5.723,88	10.000,00	22.404,40	
	IN	17.000,00	45.398,70	16.820,00	10.802,02	3.852,93	31.474,95	
	T	27.000,00	45.398,70	23.500,52	16.525,90	13.852,93	53.879,35	

BILANCIO PLURIENNALE 2015 - 2017**PARTE II - SPESA**

Esercizio Finanziario 2015

Funzione: 01 FUNZIONI GENERALI DI AMMINISTRAZIONE, DI GESTIONE E DI CONTROLLO

Servizio: 06 UFFICIO TECNICO

Interventi		Impegni ultimo esercizio chiuso	Previsioni definitive esercizio in corso	PREVISIONI DEL BILANCIO PLURIENNALE 2015 - 2017				Annotazioni
				2015	2016	2017	TOTALE	
1	2	3	4	5	6	7	8	9
TITOLO 1 SPESE CORRENTI								
PERSONALE	CO	664.796,38	644.805,37	627.724,75	563.133,17	568.299,21	1.759.157,13	
	SV							
	T	664.796,38	644.805,37	627.724,75	563.133,17	568.299,21	1.759.157,13	
ACQUISTO DI BENI DI CONSUMO E O DI MATERIE PRIME	CO	30.433,00	25.652,36	16.157,86	17.450,00	29.156,18	62.764,04	
	SV							
	T	30.433,00	25.652,36	16.157,86	17.450,00	29.156,18	62.764,04	
PRESTAZIONI DI SERVIZI	CO	74.464,17	76.275,15	68.560,09	67.307,67	74.527,46	210.395,22	
	SV							
	T	74.464,17	76.275,15	68.560,09	67.307,67	74.527,46	210.395,22	
IMPOSTE E TASSE	CO	34.519,26	42.042,52	37.631,48	32.744,72	34.722,11	105.098,31	
	SV							
	T	34.519,26	42.042,52	37.631,48	32.744,72	34.722,11	105.098,31	
TOTALE TITOLO 1 SPESE CORRENTI (A)	CO	804.212,81	788.775,40	750.074,18	680.635,56	706.704,96	2.137.414,70	
	SV							
	T	804.212,81	788.775,40	750.074,18	680.635,56	706.704,96	2.137.414,70	
TITOLO 2 SPESE IN CONTO CAPITALE								
ACQUISIZIONE DI BENI IMMOBILI	IN		258.227,61	1.000.885,07		6.677,57	1.007.562,64	
ACQUISIZIONE DI BENI MOBILI, MACCHINE ED ATTREZZATURE TECNICO-SCIENTIFICHE	IN	12.000,00		3.801,27	2.000,00	6.000,00	11.801,27	
TOTALE TITOLO 2 SPESE IN CONTO CAPITALE (B)	IN	12.000,00	258.227,61	1.004.686,34	2.000,00	12.677,57	1.019.363,91	
	T	12.000,00	258.227,61	1.004.686,34	2.000,00	12.677,57	1.019.363,91	

BILANCIO PLURIENNALE 2015 - 2017**PARTE II - SPESA**

Esercizio Finanziario 2015

Funzione: 01 FUNZIONI GENERALI DI AMMINISTRAZIONE, DI GESTIONE E DI CONTROLLO

Servizio: 06 UFFICIO TECNICO

Interventi		Impegni ultimo esercizio chiuso	Previsioni definitive esercizio in corso	PREVISIONI DEL BILANCIO PLURIENNALE 2015 - 2017				Annotazioni
				2015	2016	2017	TOTALE	
1	2	3	4	5	6	7	8	9
TOTALE SERVIZIO (A+B+C)	CO	804.212,81	788.775,40	750.074,18	680.635,56	706.704,96	2.137.414,70	
	SV							
	T	804.212,81	788.775,40	750.074,18	680.635,56	706.704,96	2.137.414,70	
	IN	12.000,00	258.227,61	1.004.686,34	2.000,00	12.677,57	1.019.363,91	
	T	816.212,81	1.047.003,01	1.754.760,52	682.635,56	719.382,53	3.156.778,61	

BILANCIO PLURIENNALE 2015 - 2017**PARTE II - SPESA**

Esercizio Finanziario 2015

Funzione: 01 FUNZIONI GENERALI DI AMMINISTRAZIONE, DI GESTIONE E DI CONTROLLO

Servizio: 07 ANAGRAFE, STATO CIVILE, ELETTORALE, LEVA E SERVIZIO STATISTICO

Interventi		Impegni ultimo esercizio chiuso	Previsioni definitive esercizio in corso	PREVISIONI DEL BILANCIO PLURIENNALE 2015 - 2017				Annotazioni
				2015	2016	2017	TOTALE	
1	2	3	4	5	6	7	8	9
TITOLO 1 SPESE CORRENTI								
PERSONALE	CO	354.349,37	332.355,81	332.639,31	385.289,55	294.378,12	1.012.306,98	
	SV							
	T	354.349,37	332.355,81	332.639,31	385.289,55	294.378,12	1.012.306,98	
ACQUISTO DI BENI DI CONSUMO E O DI MATERIE PRIME	CO	7.217,42	4.059,96	5.356,29	133.593,84	40.800,53	179.750,66	
	SV							
	T	7.217,42	4.059,96	5.356,29	133.593,84	40.800,53	179.750,66	
PRESTAZIONI DI SERVIZI	CO	41.376,29	40.578,33	40.606,71	43.125,78	43.343,15	127.075,64	
	SV							
	T	41.376,29	40.578,33	40.606,71	43.125,78	43.343,15	127.075,64	
IMPOSTE E TASSE	CO	23.642,61	23.945,21	22.088,05	24.328,90	18.467,12	64.884,07	
	SV							
	T	23.642,61	23.945,21	22.088,05	24.328,90	18.467,12	64.884,07	
TOTALE TITOLO 1 SPESE CORRENTI (A)	CO	426.585,69	400.939,31	400.690,36	586.338,07	396.988,92	1.384.017,35	
	SV							
	T	426.585,69	400.939,31	400.690,36	586.338,07	396.988,92	1.384.017,35	
TOTALE SERVIZIO (A+B+C)	CO	426.585,69	400.939,31	400.690,36	586.338,07	396.988,92	1.384.017,35	
	SV							
	T	426.585,69	400.939,31	400.690,36	586.338,07	396.988,92	1.384.017,35	
	IN							
	T	426.585,69	400.939,31	400.690,36	586.338,07	396.988,92	1.384.017,35	

BILANCIO PLURIENNALE 2015 - 2017**PARTE II - SPESA**

Esercizio Finanziario 2015

Funzione: 01 FUNZIONI GENERALI DI AMMINISTRAZIONE, DI GESTIONE E DI CONTROLLO

Servizio: 08 ALTRI SERVIZI GENERALI

Interventi		Impegni ultimo esercizio chiuso	Previsioni definitive esercizio in corso	PREVISIONI DEL BILANCIO PLURIENNALE 2015 - 2017				Annotazioni
				2015	2016	2017	TOTALE	
1	2	3	4	5	6	7	8	9
TITOLO 1								
SPESE CORRENTI								
PERSONALE	CO	970.328,13	547.843,50	1.053.397,16	1.301.962,36	1.994.437,01	4.349.796,53	
	SV							
	T	970.328,13	547.843,50	1.053.397,16	1.301.962,36	1.994.437,01	4.349.796,53	
ACQUISTO DI BENI DI CONSUMO E O DI MATERIE PRIME	CO	500,00	499,12			6.340,00	6.340,00	
	SV							
	T	500,00	499,12			6.340,00	6.340,00	
PRESTAZIONI DI SERVIZI	CO	195.378,06	127.998,71	181.586,14	178.674,80	172.362,61	532.623,55	
	SV							
	T	195.378,06	127.998,71	181.586,14	178.674,80	172.362,61	532.623,55	
UTILIZZO DI BENI DI TERZI	CO	45.770,00	45.770,00	43.480,00	43.480,00	42.480,40	129.440,40	
	SV							
	T	45.770,00	45.770,00	43.480,00	43.480,00	42.480,40	129.440,40	
INTERESSI PASSIVI E ONERI FINANZIARI DIVERSI	CO	47.256,93	103.366,78	297.265,58	270.734,53	276.146,74	844.146,85	
	SV							
	T	47.256,93	103.366,78	297.265,58	270.734,53	276.146,74	844.146,85	
IMPOSTE E TASSE	CO	79.256,01	30.968,65	91.500,00	128.878,30	113.936,08	334.314,38	
	SV							
	T	79.256,01	30.968,65	91.500,00	128.878,30	113.936,08	334.314,38	
ONERI STRAORDINARI DELLA GESTIONE CORRENTE	CO	235.748,30	4.285.755,11	485,00	11.884,48	8.449,82	20.819,30	
	SV							
	T	235.748,30	4.285.755,11	485,00	11.884,48	8.449,82	20.819,30	
FONDO SVALUTAZIONE CREDITI	CO			1.560.000,00	2.000.000,00	3.060.561,64	6.620.561,64	
	SV							
	T			1.560.000,00	2.000.000,00	3.060.561,64	6.620.561,64	

BILANCIO PLURIENNALE 2015 - 2017**PARTE II - SPESA**

Esercizio Finanziario 2015

Funzione: 01 FUNZIONI GENERALI DI AMMINISTRAZIONE, DI GESTIONE E DI CONTROLLO

Servizio: 08 ALTRI SERVIZI GENERALI

Interventi		Impegni ultimo esercizio chiuso	Previsioni definitive esercizio in corso	PREVISIONI DEL BILANCIO PLURIENNALE 2015 - 2017				Annotazioni
				2015	2016	2017	TOTALE	
1	2	3	4	5	6	7	8	9
FONDO DI RISERVA	CO		82.836,88	75.237,66	2.717.469,12	3.788.687,09	6.581.393,87	
	SV							
	T		82.836,88	75.237,66	2.717.469,12	3.788.687,09	6.581.393,87	
TOTALE TITOLO 1 SPESE CORRENTI (A)	CO	1.574.237,43	5.225.038,75	3.302.951,54	6.653.083,59	9.463.401,39	19.419.436,52	
	SV							
	T	1.574.237,43	5.225.038,75	3.302.951,54	6.653.083,59	9.463.401,39	19.419.436,52	
TOTALE SERVIZIO (A+B+C)	CO	1.574.237,43	5.225.038,75	3.302.951,54	6.653.083,59	9.463.401,39	19.419.436,52	
	SV							
	T	1.574.237,43	5.225.038,75	3.302.951,54	6.653.083,59	9.463.401,39	19.419.436,52	
	IN							
	T	1.574.237,43	5.225.038,75	3.302.951,54	6.653.083,59	9.463.401,39	19.419.436,52	

BILANCIO PLURIENNALE 2015 - 2017**PARTE II - SPESA**

Esercizio Finanziario 2015

Funzione: 02 FUNZIONI RELATIVE ALLA GIUSTIZIA

Servizio: 01 UFFICI GIUDIZIARI

Interventi		Impegni ultimo esercizio chiuso	Previsioni definitive esercizio in corso	PREVISIONI DEL BILANCIO PLURIENNALE 2015 - 2017				Annotazioni
				2015	2016	2017	TOTALE	
1	2	3	4	5	6	7	8	9
TITOLO 1 SPESE CORRENTI								
PRESTAZIONI DI SERVIZI	CO	92.332,51	81.935,92	90.268,72	79.174,56	83.832,53	253.275,81	
	SV							
	T	92.332,51	81.935,92	90.268,72	79.174,56	83.832,53	253.275,81	
INTERESSI PASSIVI E ONERI FINANZIARI DIVERSI	CO	22.285,47	20.640,65	18.919,30	17.117,84	15.232,58	51.269,72	
	SV							
	T	22.285,47	20.640,65	18.919,30	17.117,84	15.232,58	51.269,72	
TOTALE TITOLO 1 SPESE CORRENTI (A)	CO	114.617,98	102.576,57	109.188,02	96.292,40	99.065,11	304.545,53	
	SV							
	T	114.617,98	102.576,57	109.188,02	96.292,40	99.065,11	304.545,53	
TOTALE SERVIZIO (A+B+C)	CO	114.617,98	102.576,57	109.188,02	96.292,40	99.065,11	304.545,53	
	SV							
	T	114.617,98	102.576,57	109.188,02	96.292,40	99.065,11	304.545,53	
	IN							
	T	114.617,98	102.576,57	109.188,02	96.292,40	99.065,11	304.545,53	

BILANCIO PLURIENNALE 2015 - 2017**PARTE II - SPESA**

Esercizio Finanziario 2015

Funzione: 02 FUNZIONI RELATIVE ALLA GIUSTIZIA
Servizio: 02 CASA CIRCONDARIALE E ALTRI SERVIZI

Interventi		Impegni ultimo esercizio chiuso	Previsioni definitive esercizio in corso	PREVISIONI DEL BILANCIO PLURIENNALE 2015 - 2017				Annotazioni
				2015	2016	2017	TOTALE	
1	2	3	4	5	6	7	8	9
TITOLO 1 SPESE CORRENTI								
PERSONALE	CO	155.996,81	131.583,70	157.029,18	71.514,73	71.567,82	300.111,73	
	SV							
	T	155.996,81	131.583,70	157.029,18	71.514,73	71.567,82	300.111,73	
ACQUISTO DI BENI DI CONSUMO E O DI MATERIE PRIME	CO	1.600,00	1.195,10	1.798,99	2.970,88	5.311,42	10.081,29	
	SV							
	T	1.600,00	1.195,10	1.798,99	2.970,88	5.311,42	10.081,29	
PRESTAZIONI DI SERVIZI	CO	49.366,06	24.563,91	28.723,35	49.250,00	109.854,72	187.828,07	
	SV							
	T	49.366,06	24.563,91	28.723,35	49.250,00	109.854,72	187.828,07	
INTERESSI PASSIVI E ONERI FINANZIARI DIVERSI	CO	11.551,88	10.767,55	9.947,06	9.088,67	8.190,67	27.226,40	
	SV							
	T	11.551,88	10.767,55	9.947,06	9.088,67	8.190,67	27.226,40	
IMPOSTE E TASSE	CO	8.851,10	8.786,52	8.821,94	4.785,64	4.839,76	18.447,34	
	SV							
	T	8.851,10	8.786,52	8.821,94	4.785,64	4.839,76	18.447,34	
ONERI STRAORDINARI DELLA GESTIONE CORRENTE	CO	3.977,05	3.625,44	217,50	5.000,00		5.217,50	
	SV							
	T	3.977,05	3.625,44	217,50	5.000,00		5.217,50	
TOTALE TITOLO 1 SPESE CORRENTI (A)	CO	231.342,90	180.522,22	206.538,02	142.609,92	199.764,39	548.912,33	
	SV							
	T	231.342,90	180.522,22	206.538,02	142.609,92	199.764,39	548.912,33	

BILANCIO PLURIENNALE 2015 - 2017**PARTE II - SPESA**

Esercizio Finanziario 2015

Funzione: 02 FUNZIONI RELATIVE ALLA GIUSTIZIA
Servizio: 02 CASA CIRCONDARIALE E ALTRI SERVIZI

Interventi		Impegni ultimo esercizio chiuso	Previsioni definitive esercizio in corso	PREVISIONI DEL BILANCIO PLURIENNALE 2015 - 2017				Annotazioni
				2015	2016	2017	TOTALE	
1	2	3	4	5	6	7	8	9
TOTALE SERVIZIO (A+B+C)	CO	231.342,90	180.522,22	206.538,02	142.609,92	199.764,39	548.912,33	
	SV							
	T	231.342,90	180.522,22	206.538,02	142.609,92	199.764,39	548.912,33	
	IN							
	T	231.342,90	180.522,22	206.538,02	142.609,92	199.764,39	548.912,33	

BILANCIO PLURIENNALE 2015 - 2017**PARTE II - SPESA**

Esercizio Finanziario 2015

Funzione: 03 FUNZIONI DI POLIZIA LOCALE

Servizio: 01 POLIZIA MUNICIPALE

Interventi		Impegni ultimo esercizio chiuso	Previsioni definitive esercizio in corso	PREVISIONI DEL BILANCIO PLURIENNALE 2015 - 2017				Annotazioni
				2015	2016	2017	TOTALE	
1	2	3	4	5	6	7	8	9
TITOLO 1 SPESE CORRENTI								
PERSONALE	CO	558.849,19	565.054,64	459.180,54	427.805,50	427.890,29	1.314.876,33	
	SV							
	T	558.849,19	565.054,64	459.180,54	427.805,50	427.890,29	1.314.876,33	
ACQUISTO DI BENI DI CONSUMO E O DI MATERIE PRIME	CO	47.061,71	22.241,11	12.968,00	13.402,48	30.140,43	56.510,91	
	SV							
	T	47.061,71	22.241,11	12.968,00	13.402,48	30.140,43	56.510,91	
PRESTAZIONI DI SERVIZI	CO	35.385,08	26.924,09	14.483,37	19.526,68	9.734,73	43.744,78	
	SV							
	T	35.385,08	26.924,09	14.483,37	19.526,68	9.734,73	43.744,78	
UTILIZZO DI BENI DI TERZI	CO	5.500,00						
	SV							
	T	5.500,00						
IMPOSTE E TASSE	CO	36.397,11	37.666,88	29.870,32	28.231,01	28.650,71	86.752,04	
	SV							
	T	36.397,11	37.666,88	29.870,32	28.231,01	28.650,71	86.752,04	
ONERI STRAORDINARI DELLA GESTIONE CORRENTE	CO	1.684,37	1.327,90	226,25			226,25	
	SV							
	T	1.684,37	1.327,90	226,25			226,25	
TOTALE TITOLO 1 SPESE CORRENTI (A)	CO	684.877,46	653.214,62	516.728,48	488.965,67	496.416,16	1.502.110,31	
	SV							
	T	684.877,46	653.214,62	516.728,48	488.965,67	496.416,16	1.502.110,31	
TITOLO 2 SPESE IN CONTO CAPITALE								

BILANCIO PLURIENNALE 2015 - 2017**PARTE II - SPESA**

Esercizio Finanziario 2015

Funzione: 03 FUNZIONI DI POLIZIA LOCALE

Servizio: 01 POLIZIA MUNICIPALE

Interventi		Impegni ultimo esercizio chiuso	Previsioni definitive esercizio in corso	PREVISIONI DEL BILANCIO PLURIENNALE 2015 - 2017				Annotazioni
				2015	2016	2017	TOTALE	
1	2	3	4	5	6	7	8	9
ACQUISIZIONE DI BENI MOBILI, MACCHINE ED ATTREZZATURE TECNICO-SCIENTIFICHE	IN	10.000,00	1.211,38	10.000,00	9.879,60		19.879,60	
TOTALE TITOLO 2	IN	10.000,00	1.211,38	10.000,00	9.879,60		19.879,60	
SPESE IN CONTO CAPITALE (B)	T	10.000,00	1.211,38	10.000,00	9.879,60		19.879,60	
TOTALE SERVIZIO (A+B+C)	CO	684.877,46	653.214,62	516.728,48	488.965,67	496.416,16	1.502.110,31	
	SV							
	T	684.877,46	653.214,62	516.728,48	488.965,67	496.416,16	1.502.110,31	
	IN	10.000,00	1.211,38	10.000,00	9.879,60		19.879,60	
	T	694.877,46	654.426,00	526.728,48	498.845,27	496.416,16	1.521.989,91	

BILANCIO PLURIENNALE 2015 - 2017**PARTE II - SPESA**

Esercizio Finanziario 2015

Funzione: 04 FUNZIONI DI ISTRUZIONE PUBBLICA

Servizio: 01 SCUOLA MATERNA

Interventi		Impegni ultimo esercizio chiuso	Previsioni definitive esercizio in corso	PREVISIONI DEL BILANCIO PLURIENNALE 2015 - 2017				Annotazioni
				2015	2016	2017	TOTALE	
1	2	3	4	5	6	7	8	9
TITOLO 1 SPESE CORRENTI								
PERSONALE	CO	346.908,53	344.353,39	345.324,45	278.234,35	276.015,57	899.574,37	
	SV							
	T	346.908,53	344.353,39	345.324,45	278.234,35	276.015,57	899.574,37	
ACQUISTO DI BENI DI CONSUMO E O DI MATERIE PRIME	CO	13.999,63	16.036,10	13.276,96	10.237,80	13.865,24	37.380,00	
	SV							
	T	13.999,63	16.036,10	13.276,96	10.237,80	13.865,24	37.380,00	
PRESTAZIONI DI SERVIZI	CO	14.000,00	12.484,70	12.599,23	13.670,43	13.499,77	39.769,43	
	SV							
	T	14.000,00	12.484,70	12.599,23	13.670,43	13.499,77	39.769,43	
IMPOSTE E TASSE	CO	22.183,41	23.082,89	22.439,11	17.290,35	17.224,52	56.953,98	
	SV							
	T	22.183,41	23.082,89	22.439,11	17.290,35	17.224,52	56.953,98	
TOTALE TITOLO 1 SPESE CORRENTI (A)	CO	397.091,57	395.957,08	393.639,75	319.432,93	320.605,10	1.033.677,78	
	SV							
	T	397.091,57	395.957,08	393.639,75	319.432,93	320.605,10	1.033.677,78	
TITOLO 2 SPESE IN CONTO CAPITALE								
ACQUISIZIONE DI BENI IMMOBILI	IN			281.000,00			281.000,00	
ACQUISTO DI BENI SPECIFICI PER REALIZZAZIONI IN ECONOMIA	IN					28.993,29	28.993,29	
TOTALE TITOLO 2 SPESE IN CONTO CAPITALE (B)	IN			281.000,00		28.993,29	309.993,29	
	T			281.000,00		28.993,29	309.993,29	

BILANCIO PLURIENNALE 2015 - 2017**PARTE II - SPESA**

Esercizio Finanziario 2015

Funzione: 04 FUNZIONI DI ISTRUZIONE PUBBLICA

Servizio: 01 SCUOLA MATERNA

Interventi		Impegni ultimo esercizio chiuso	Previsioni definitive esercizio in corso	PREVISIONI DEL BILANCIO PLURIENNALE 2015 - 2017				Annotazioni
				2015	2016	2017	TOTALE	
1	2	3	4	5	6	7	8	9
TOTALE SERVIZIO (A+B+C)	CO	397.091,57	395.957,08	393.639,75	319.432,93	320.605,10	1.033.677,78	
	SV							
	T	397.091,57	395.957,08	393.639,75	319.432,93	320.605,10	1.033.677,78	
	IN							
	T	397.091,57	395.957,08	674.639,75	319.432,93	349.598,39	1.343.671,07	

BILANCIO PLURIENNALE 2015 - 2017**PARTE II - SPESA**

Esercizio Finanziario 2015

Funzione: 04 FUNZIONI DI ISTRUZIONE PUBBLICA

Servizio: 02 ISTRUZIONE ELEMENTARE

Interventi		Impegni ultimo esercizio chiuso	Previsioni definitive esercizio in corso	PREVISIONI DEL BILANCIO PLURIENNALE 2015 - 2017				Annotazioni
				2015	2016	2017	TOTALE	
1	2	3	4	5	6	7	8	9
TITOLO 1 SPESA CORRENTI								
PERSONALE	CO	361.394,79	340.903,66	274.894,53	254.630,90	187.180,02	716.705,45	
	SV							
	T	361.394,79	340.903,66	274.894,53	254.630,90	187.180,02	716.705,45	
ACQUISTO DI BENI DI CONSUMO E O DI MATERIE PRIME	CO	32.353,57	39.599,82	27.588,40	22.030,10	26.999,72	76.618,22	
	SV							
	T	32.353,57	39.599,82	27.588,40	22.030,10	26.999,72	76.618,22	
PRESTAZIONI DI SERVIZI	CO	58.357,37	65.190,51	65.190,51	65.615,16	57.416,02	188.221,69	
	SV							
	T	58.357,37	65.190,51	65.190,51	65.615,16	57.416,02	188.221,69	
UTILIZZO DI BENI DI TERZI	CO	16.019,10	16.019,13					
	SV							
	T	16.019,10	16.019,13					
IMPOSTE E TASSE	CO	24.712,53	23.514,07	18.383,23	17.801,48	13.262,51	49.447,22	
	SV							
	T	24.712,53	23.514,07	18.383,23	17.801,48	13.262,51	49.447,22	
TOTALE TITOLO 1 SPESA CORRENTI (A)	CO	492.837,36	485.227,19	386.056,67	360.077,64	284.858,27	1.030.992,58	
	SV							
	T	492.837,36	485.227,19	386.056,67	360.077,64	284.858,27	1.030.992,58	
TOTALE SERVIZIO (A+B+C)	CO	492.837,36	485.227,19	386.056,67	360.077,64	284.858,27	1.030.992,58	
	SV							
	T	492.837,36	485.227,19	386.056,67	360.077,64	284.858,27	1.030.992,58	
	IN							
	T	492.837,36	485.227,19	386.056,67	360.077,64	284.858,27	1.030.992,58	

BILANCIO PLURIENNALE 2015 - 2017**PARTE II - SPESA**

Esercizio Finanziario 2015

Funzione: 04 FUNZIONI DI ISTRUZIONE PUBBLICA

Servizio: 03 ISTRUZIONE MEDIA

Interventi		Impegni ultimo esercizio chiuso	Previsioni definitive esercizio in corso	PREVISIONI DEL BILANCIO PLURIENNALE 2015 - 2017				Annotazioni
				2015	2016	2017	TOTALE	
1	2	3	4	5	6	7	8	9
TITOLO 1 SPESE CORRENTI								
ACQUISTO DI BENI DI CONSUMO E O DI MATERIE PRIME	CO	6.000,00	9.575,39	2.000,00	1.995,00	5.995,61	9.990,61	
	SV							
	T	6.000,00	9.575,39	2.000,00	1.995,00	5.995,61	9.990,61	
PRESTAZIONI DI SERVIZI	CO	43.552,50	43.294,53	43.294,53	43.294,53	41.377,18	127.966,24	
	SV							
	T	43.552,50	43.294,53	43.294,53	43.294,53	41.377,18	127.966,24	
TRASFERIMENTI	CO	34.000,00	3.999,91	241.062,32	139.417,85	68.740,87	449.221,04	
	SV							
	T	34.000,00	3.999,91	241.062,32	139.417,85	68.740,87	449.221,04	
TOTALE TITOLO 1 SPESE CORRENTI (A)	CO	83.552,50	56.869,83	286.356,85	184.707,38	116.113,66	587.177,89	
	SV							
	T	83.552,50	56.869,83	286.356,85	184.707,38	116.113,66	587.177,89	
TOTALE SERVIZIO (A+B+C)	CO	83.552,50	56.869,83	286.356,85	184.707,38	116.113,66	587.177,89	
	SV							
	T	83.552,50	56.869,83	286.356,85	184.707,38	116.113,66	587.177,89	
	IN							
	T	83.552,50	56.869,83	286.356,85	184.707,38	116.113,66	587.177,89	

BILANCIO PLURIENNALE 2015 - 2017**PARTE II - SPESA**

Esercizio Finanziario 2015

Funzione: 04 FUNZIONI DI ISTRUZIONE PUBBLICA

Servizio: 04 ISTRUZIONE SECONDARIA SUPERIORE

Interventi		Impegni ultimo esercizio chiuso	Previsioni definitive esercizio in corso	PREVISIONI DEL BILANCIO PLURIENNALE 2015 - 2017				Annotazioni
				2015	2016	2017	TOTALE	
1	2	3	4	5	6	7	8	9
TITOLO 1 SPESE CORRENTI								
TRASFERIMENTI	CO	20.300,00	15.950,81					
	SV							
	T	20.300,00	15.950,81					
TOTALE TITOLO 1 SPESE CORRENTI (A)	CO	20.300,00	15.950,81					
	SV							
	T	20.300,00	15.950,81					
TOTALE SERVIZIO (A+B+C)	CO	20.300,00	15.950,81					
	SV							
	T	20.300,00	15.950,81					
	IN							
	T	20.300,00	15.950,81					

BILANCIO PLURIENNALE 2015 - 2017**PARTE II - SPESA**

Esercizio Finanziario 2015

Funzione: 04 FUNZIONI DI ISTRUZIONE PUBBLICA

Servizio: 05 ASSISTENZA SCOLASTICA, TRASPORTO, REFEZIONE E ALTRI SERVIZI

Interventi		Impegni ultimo esercizio chiuso	Previsioni definitive esercizio in corso	PREVISIONI DEL BILANCIO PLURIENNALE 2015 - 2017				Annotazioni
				2015	2016	2017	TOTALE	
1	2	3	4	5	6	7	8	9
TITOLO 1 SPESE CORRENTI								
PERSONALE	CO	179.737,47	165.866,04	166.390,10	164.312,10	148.462,16	479.164,36	
	SV							
	T	179.737,47	165.866,04	166.390,10	164.312,10	148.462,16	479.164,36	
ACQUISTO DI BENI DI CONSUMO E O DI MATERIE PRIME	CO	1.780,00	301,18	1.335,00	1.090,00	1.778,55	4.203,55	
	SV							
	T	1.780,00	301,18	1.335,00	1.090,00	1.778,55	4.203,55	
PRESTAZIONI DI SERVIZI	CO	47.913,71	31.115,63	13.022,90	9.453,08	16.620,47	39.096,45	
	SV							
	T	47.913,71	31.115,63	13.022,90	9.453,08	16.620,47	39.096,45	
TRASFERIMENTI	CO	24.000,00	500,00					
	SV							
	T	24.000,00	500,00					
IMPOSTE E TASSE	CO	12.889,15	10.912,48	10.964,75	10.810,29	9.825,35	31.600,39	
	SV							
	T	12.889,15	10.912,48	10.964,75	10.810,29	9.825,35	31.600,39	
TOTALE TITOLO 1 SPESE CORRENTI (A)	CO	266.320,33	208.695,33	191.712,75	185.665,47	176.686,53	554.064,75	
	SV							
	T	266.320,33	208.695,33	191.712,75	185.665,47	176.686,53	554.064,75	
TITOLO 2 SPESE IN CONTO CAPITALE								
ACQUISIZIONE DI BENI IMMOBILI	IN	252.939,65	47.808,00	12.939,65	145.800,00	12.200,00	170.939,65	
ACQUISIZIONE DI BENI MOBILI, MACCHINE ED ATTREZZATURE TECNICO-SCIENTIFICHE	IN	5.000,00	5.000,00	5.000,00	4.796,34	19.145,01	28.941,35	

BILANCIO PLURIENNALE 2015 - 2017**PARTE II - SPESA**

Esercizio Finanziario 2015

Funzione: 04 FUNZIONI DI ISTRUZIONE PUBBLICA

Servizio: 05 ASSISTENZA SCOLASTICA, TRASPORTO, REFEZIONE E ALTRI SERVIZI

Interventi		Impegni ultimo esercizio chiuso	Previsioni definitive esercizio in corso	PREVISIONI DEL BILANCIO PLURIENNALE 2015 - 2017				Annotazioni
				2015	2016	2017	TOTALE	
1	2	3	4	5	6	7	8	9
TOTALE TITOLO 2	IN	257.939,65	52.808,00	17.939,65	150.596,34	31.345,01	199.881,00	
SPESE IN CONTO CAPITALE (B)	T	257.939,65	52.808,00	17.939,65	150.596,34	31.345,01	199.881,00	
PERSONALE	CO	123.644,80	120.131,74	119.556,48	160.432,62	145.108,21	425.097,31	
	SV							
	T	123.644,80	120.131,74	119.556,48	160.432,62	145.108,21	425.097,31	
ACQUISTO DI BENI DI CONSUMO E O DI MATERIE PRIME	CO	4.789,30	4.789,30	3.966,00	4.829,06	2.670,63	11.465,69	
	SV							
	T	4.789,30	4.789,30	3.966,00	4.829,06	2.670,63	11.465,69	
PRESTAZIONI DI SERVIZI	CO	7.622,50	7.752,87	7.752,87	7.752,87	9.035,88	24.541,62	
	SV							
	T	7.622,50	7.752,87	7.752,87	7.752,87	9.035,88	24.541,62	
UTILIZZO DI BENI DI TERZI	CO	2.486,70						
	SV							
	T	2.486,70						
TRASFERIMENTI	CO	1.500,00	1.500,00	1.500,00	1.000,00	1.188,05	3.688,05	
	SV							
	T	1.500,00	1.500,00	1.500,00	1.000,00	1.188,05	3.688,05	
IMPOSTE E TASSE	CO	8.024,70	7.799,41	7.798,70	10.717,24	9.717,92	28.233,86	
	SV							
	T	8.024,70	7.799,41	7.798,70	10.717,24	9.717,92	28.233,86	
TOTALE TITOLO 1	CO	148.068,00	141.973,32	140.574,05	184.731,79	167.720,69	493.026,53	
SPESE CORRENTI (A)	SV							
	T	148.068,00	141.973,32	140.574,05	184.731,79	167.720,69	493.026,53	
TITOLO 2								
SPESE IN CONTO CAPITALE								
ACQUISIZIONE DI BENI IMMOBILI	IN				92.896,89		92.896,89	

BILANCIO PLURIENNALE 2015 - 2017**PARTE II - SPESA**

Esercizio Finanziario 2015

Funzione: 05 FUNZIONI RELATIVE ALLA CULTURA ED AI BENI CULTURALI

Servizio: 01 BIBLIOTECHE, MUSEI E PINACOTECHE

Interventi		Impegni ultimo esercizio chiuso	Previsioni definitive esercizio in corso	PREVISIONI DEL BILANCIO PLURIENNALE 2015 - 2017				Annotazioni
				2015	2016	2017	TOTALE	
1	2	3	4	5	6	7	8	9
ACQUISIZIONE DI BENI MOBILI, MACCHINE ED ATTREZZATURE TECNICO-SCIENTIFICHE	IN	5.000,00	4.556,00	496,00	995,00		1.491,00	
TOTALE TITOLO 2	IN	5.000,00	4.556,00	496,00	93.891,89		94.387,89	
SPESE IN CONTO CAPITALE (B)	T	5.000,00	4.556,00	496,00	93.891,89		94.387,89	
TOTALE SERVIZIO (A+B+C)	CO	148.068,00	141.973,32	140.574,05	184.731,79	167.720,69	493.026,53	
	SV							
	T	148.068,00	141.973,32	140.574,05	184.731,79	167.720,69	493.026,53	
	IN	5.000,00	4.556,00	496,00	93.891,89		94.387,89	
	T	153.068,00	146.529,32	141.070,05	278.623,68	167.720,69	587.414,42	

BILANCIO PLURIENNALE 2015 - 2017**PARTE II - SPESA**

Esercizio Finanziario 2015

Funzione: 05 FUNZIONI RELATIVE ALLA CULTURA ED AI BENI CULTURALI

Servizio: 02 TEATRI, ATTIVITA' CULTURALI E SERVIZI DIVERSI NEL SETTORE CULTURALE

Interventi		Impegni ultimo esercizio chiuso	Previsioni definitive esercizio in corso	PREVISIONI DEL BILANCIO PLURIENNALE 2015 - 2017				Annotazioni
				2015	2016	2017	TOTALE	
1	2	3	4	5	6	7	8	9
TITOLO 1 SPESA CORRENTI								
PERSONALE	CO	107.294,05	104.256,77	101.669,73	100.926,13	90.626,99	293.222,85	
	SV							
	T	107.294,05	104.256,77	101.669,73	100.926,13	90.626,99	293.222,85	
ACQUISTO DI BENI DI CONSUMO E O DI MATERIE PRIME	CO	3.830,00	885,90	247,00	207,00	61,75	515,75	
	SV							
	T	3.830,00	885,90	247,00	207,00	61,75	515,75	
PRESTAZIONI DI SERVIZI	CO	16.507,00	9.899,23	5.599,23	5.599,23	6.375,00	17.573,46	
	SV							
	T	16.507,00	9.899,23	5.599,23	5.599,23	6.375,00	17.573,46	
TRASFERIMENTI	CO	39.600,00		2.000,00			2.000,00	
	SV							
	T	39.600,00		2.000,00			2.000,00	
IMPOSTE E TASSE	CO	6.942,56	6.744,07	6.767,19	6.705,53	6.102,19	19.574,91	
	SV							
	T	6.942,56	6.744,07	6.767,19	6.705,53	6.102,19	19.574,91	
TOTALE TITOLO 1 SPESA CORRENTI (A)	CO	174.173,61	121.785,97	116.283,15	113.437,89	103.165,93	332.886,97	
	SV							
	T	174.173,61	121.785,97	116.283,15	113.437,89	103.165,93	332.886,97	
TITOLO 2 SPESA IN CONTO CAPITALE								
ACQUISIZIONE DI BENI IMMOBILI	IN		10.000,00					
TOTALE TITOLO 2 SPESA IN CONTO CAPITALE (B)	IN		10.000,00					
	T		10.000,00					

BILANCIO PLURIENNALE 2015 - 2017**PARTE II - SPESA**

Esercizio Finanziario 2015

Funzione: 05 FUNZIONI RELATIVE ALLA CULTURA ED AI BENI CULTURALI**Servizio: 02 TEATRI, ATTIVITA' CULTURALI E SERVIZI DIVERSI NEL SETTORE CULTURALE**

Interventi		Impegni ultimo esercizio chiuso	Previsioni definitive esercizio in corso	PREVISIONI DEL BILANCIO PLURIENNALE 2015 - 2017				Annotazioni
				2015	2016	2017	TOTALE	
1	2	3	4	5	6	7	8	9
TOTALE SERVIZIO (A+B+C)	CO	174.173,61	121.785,97	116.283,15	113.437,89	103.165,93	332.886,97	
	SV							
	T	174.173,61	121.785,97	116.283,15	113.437,89	103.165,93	332.886,97	
	IN			10.000,00				
	T	174.173,61	131.785,97	116.283,15	113.437,89	103.165,93	332.886,97	

BILANCIO PLURIENNALE 2015 - 2017**PARTE II - SPESA**

Esercizio Finanziario 2015

Funzione: 06 FUNZIONI NEL SETTORE SPORTIVO E RICREATIVO

Servizio: 02 STADIO COMUNALE, PALAZZO DELLO SPORT ED ALTRI IMPIANTI

Interventi		Impegni ultimo esercizio chiuso	Previsioni definitive esercizio in corso	PREVISIONI DEL BILANCIO PLURIENNALE 2015 - 2017				Annotazioni
				2015	2016	2017	TOTALE	
1	2	3	4	5	6	7	8	9
TITOLO 1 SPESE CORRENTI								
PRESTAZIONI DI SERVIZI	CO	10.169,33	7.779,37	8.000,00	7.250,00	6.281,00	21.531,00	
	SV							
	T	10.169,33	7.779,37	8.000,00	7.250,00	6.281,00	21.531,00	
TOTALE TITOLO 1 SPESE CORRENTI (A)	CO	10.169,33	7.779,37	8.000,00	7.250,00	6.281,00	21.531,00	
	SV							
	T	10.169,33	7.779,37	8.000,00	7.250,00	6.281,00	21.531,00	
TOTALE SERVIZIO (A+B+C)	CO	10.169,33	7.779,37	8.000,00	7.250,00	6.281,00	21.531,00	
	SV							
	T	10.169,33	7.779,37	8.000,00	7.250,00	6.281,00	21.531,00	
	IN							
	T	10.169,33	7.779,37	8.000,00	7.250,00	6.281,00	21.531,00	

BILANCIO PLURIENNALE 2015 - 2017**PARTE II - SPESA**

Esercizio Finanziario 2015

Funzione: 06 FUNZIONI NEL SETTORE SPORTIVO E RICREATIVO

Servizio: 03 MANIFESTAZIONI DIVERSE NEL SETTORE SPORTIVO E RICREATIVO

Interventi		Impegni ultimo esercizio chiuso	Previsioni definitive esercizio in corso	PREVISIONI DEL BILANCIO PLURIENNALE 2015 - 2017				Annotazioni
				2015	2016	2017	TOTALE	
1	2	3	4	5	6	7	8	9
TITOLO 1 SPESA CORRENTI								
PERSONALE	CO	65.026,99	64.022,79	64.003,09	43.794,81	43.613,03	151.410,93	
	SV							
	T	65.026,99	64.022,79	64.003,09	43.794,81	43.613,03	151.410,93	
ACQUISTO DI BENI DI CONSUMO E O DI MATERIE PRIME	CO	400,00		276,00	246,00	152,10	674,10	
	SV							
	T	400,00		276,00	246,00	152,10	674,10	
PRESTAZIONI DI SERVIZI	CO	21.824,78	2.885,46	322,98	311,43	583,63	1.218,04	
	SV							
	T	21.824,78	2.885,46	322,98	311,43	583,63	1.218,04	
TRASFERIMENTI	CO	10.350,00						
	SV							
	T	10.350,00						
IMPOSTE E TASSE	CO	4.241,17	4.120,44	4.133,39	1.973,17	1.962,67	8.069,23	
	SV							
	T	4.241,17	4.120,44	4.133,39	1.973,17	1.962,67	8.069,23	
TOTALE TITOLO 1 SPESA CORRENTI (A)	CO	101.842,94	71.028,69	68.735,46	46.325,41	46.311,43	161.372,30	
	SV							
	T	101.842,94	71.028,69	68.735,46	46.325,41	46.311,43	161.372,30	
TOTALE SERVIZIO (A+B+C)	CO	101.842,94	71.028,69	68.735,46	46.325,41	46.311,43	161.372,30	
	SV							
	T	101.842,94	71.028,69	68.735,46	46.325,41	46.311,43	161.372,30	
	IN							
	T	101.842,94	71.028,69	68.735,46	46.325,41	46.311,43	161.372,30	

BILANCIO PLURIENNALE 2015 - 2017**PARTE II - SPESA**

Esercizio Finanziario 2015

Funzione: 07 FUNZIONI NEL CAMPO TURISTICO

Servizio: 02 MANIFESTAZIONI TURISTICHE

Interventi		Impegni ultimo esercizio chiuso	Previsioni definitive esercizio in corso	PREVISIONI DEL BILANCIO PLURIENNALE 2015 - 2017				Annotazioni
				2015	2016	2017	TOTALE	
1	2	3	4	5	6	7	8	9
TITOLO 1 SPESE CORRENTI								
PRESTAZIONI DI SERVIZI	CO	27.050,00	12.945,05					
	SV							
	T	27.050,00	12.945,05					
TOTALE TITOLO 1 SPESE CORRENTI (A)	CO	27.050,00	12.945,05					
	SV							
	T	27.050,00	12.945,05					
TOTALE SERVIZIO (A+B+C)	CO	27.050,00	12.945,05					
	SV							
	T	27.050,00	12.945,05					
	IN							
	T	27.050,00	12.945,05					

BILANCIO PLURIENNALE 2015 - 2017**PARTE II - SPESA**

Esercizio Finanziario 2015

Funzione: 08 FUNZIONI NEL CAMPO DELLA VIABILITA' E DEI TRASPORTI
Servizio: 01 VIABILITA',CIRCOLAZIONE STRADALE E SERVIZI CONNES-SI

Interventi		Impegni ultimo esercizio chiuso	Previsioni definitive esercizio in corso	PREVISIONI DEL BILANCIO PLURIENNALE 2015 - 2017				Annotazioni
				2015	2016	2017	TOTALE	
1	2	3	4	5	6	7	8	9
TITOLO 1 SPESE CORRENTI								
ACQUISTO DI BENI DI CONSUMO E O DI MATERIE PRIME	CO	14.399,66	8.983,00	1.003,73		1.400,00	2.403,73	
	SV							
	T	14.399,66	8.983,00	1.003,73		1.400,00	2.403,73	
PRESTAZIONI DI SERVIZI	CO	621,69	360,00	4.760,00	4.638,39	23.993,05	33.391,44	
	SV							
	T	621,69	360,00	4.760,00	4.638,39	23.993,05	33.391,44	
TRASFERIMENTI	CO	50.616,67	139.613,42	99.185,03	69.851,76	152.831,23	321.868,02	
	SV							
	T	50.616,67	139.613,42	99.185,03	69.851,76	152.831,23	321.868,02	
INTERESSI PASSIVI E ONERI FINANZIARI DIVERSI	CO	48.082,72	46.010,23	43.840,01	41.567,16	39.186,50	124.593,67	
	SV							
	T	48.082,72	46.010,23	43.840,01	41.567,16	39.186,50	124.593,67	
TOTALE TITOLO 1 SPESE CORRENTI (A)	CO	113.720,74	194.966,65	148.788,77	116.057,31	217.410,78	482.256,86	
	SV							
	T	113.720,74	194.966,65	148.788,77	116.057,31	217.410,78	482.256,86	
TITOLO 2 SPESE IN CONTO CAPITALE								
ACQUISIZIONE DI BENI IMMOBILI	IN	66.592,19	57.323,66	21.714,24	1.558.474,61	243.220,17	1.823.409,02	
ACQUISIZIONE DI BENI MOBILI, MACCHINE ED ATTREZZATURE TECNICO-SCIENTIFICHE	IN					11.609,71	11.609,71	
TOTALE TITOLO 2 SPESE IN CONTO CAPITALE (B)	IN	66.592,19	57.323,66	21.714,24	1.558.474,61	254.829,88	1.835.018,73	
	T	66.592,19	57.323,66	21.714,24	1.558.474,61	254.829,88	1.835.018,73	

BILANCIO PLURIENNALE 2015 - 2017**PARTE II - SPESA**

Esercizio Finanziario 2015

Funzione: 08 FUNZIONI NEL CAMPO DELLA VIABILITA' E DEI TRASPORTI
Servizio: 01 VIABILITA',CIRCOLAZIONE STRADALE E SERVIZI CONNES-SI

Interventi		Impegni ultimo esercizio chiuso	Previsioni definitive esercizio in corso	PREVISIONI DEL BILANCIO PLURIENNALE 2015 - 2017				Annotazioni
				2015	2016	2017	TOTALE	
1	2	3	4	5	6	7	8	9
TOTALE SERVIZIO (A+B+C)	CO	113.720,74	194.966,65	148.788,77	116.057,31	217.410,78	482.256,86	
	SV							
	T	113.720,74	194.966,65	148.788,77	116.057,31	217.410,78	482.256,86	
	IN	66.592,19	57.323,66	21.714,24	1.558.474,61	254.829,88	1.835.018,73	
	T	180.312,93	252.290,31	170.503,01	1.674.531,92	472.240,66	2.317.275,59	

BILANCIO PLURIENNALE 2015 - 2017**PARTE II - SPESA**

Esercizio Finanziario 2015

Funzione: 08 FUNZIONI NEL CAMPO DELLA VIABILITA' E DEI TRASPORTI

Servizio: 02 ILLUMINAZIONE PUBBLICA E SERVIZI CONNESSI

Interventi		Impegni ultimo esercizio chiuso	Previsioni definitive esercizio in corso	PREVISIONI DEL BILANCIO PLURIENNALE 2015 - 2017				Annotazioni
				2015	2016	2017	TOTALE	
1	2	3	4	5	6	7	8	9
TITOLO 1 SPESE CORRENTI								
ACQUISTO DI BENI DI CONSUMO E O DI MATERIE PRIME	CO	800,00				500,00	500,00	
	SV							
	T	800,00				500,00	500,00	
PRESTAZIONI DI SERVIZI	CO	621.058,71	801.060,00	870.750,00	800.430,66	620.640,74	2.291.821,40	
	SV							
	T	621.058,71	801.060,00	870.750,00	800.430,66	620.640,74	2.291.821,40	
INTERESSI PASSIVI E ONERI FINANZIARI DIVERSI	CO	8.363,01	7.385,07	6.380,83	5.414,71	4.392,24	16.187,78	
	SV							
	T	8.363,01	7.385,07	6.380,83	5.414,71	4.392,24	16.187,78	
TOTALE TITOLO 1 SPESE CORRENTI (A)	CO	630.221,72	808.445,07	877.130,83	805.845,37	625.532,98	2.308.509,18	
	SV							
	T	630.221,72	808.445,07	877.130,83	805.845,37	625.532,98	2.308.509,18	
TITOLO 2 SPESE IN CONTO CAPITALE								
ACQUISIZIONE DI BENI IMMOBILI	IN	108.855,00			56.600,00	48.000,00	104.600,00	
	T							
TOTALE TITOLO 2 SPESE IN CONTO CAPITALE (B)	IN	108.855,00			56.600,00	48.000,00	104.600,00	
	T	108.855,00			56.600,00	48.000,00	104.600,00	
TOTALE SERVIZIO (A+B+C)	CO	630.221,72	808.445,07	877.130,83	805.845,37	625.532,98	2.308.509,18	
	SV							
	T	630.221,72	808.445,07	877.130,83	805.845,37	625.532,98	2.308.509,18	
	IN	108.855,00			56.600,00	48.000,00	104.600,00	
	T	739.076,72	808.445,07	877.130,83	862.445,37	673.532,98	2.413.109,18	

BILANCIO PLURIENNALE 2015 - 2017**PARTE II - SPESA**

Esercizio Finanziario 2015

Funzione: 09 FUNZIONI RIGUARDANTI LA GESTIONE DEL TERRITORIO E DELL'AMBIENTE

Servizio: 01 URBANISTICA E GESTIONE DEL TERRITORIO

Interventi		Impegni ultimo esercizio chiuso	Previsioni definitive esercizio in corso	PREVISIONI DEL BILANCIO PLURIENNALE 2015 - 2017				Annotazioni
				2015	2016	2017	TOTALE	
1	2	3	4	5	6	7	8	9
TITOLO 1 SPESE CORRENTI								
PERSONALE	CO	533.404,58	508.940,69	553.936,13	413.401,40	387.112,77	1.354.450,30	
	SV							
	T	533.404,58	508.940,69	553.936,13	413.401,40	387.112,77	1.354.450,30	
ACQUISTO DI BENI DI CONSUMO E O DI MATERIE PRIME	CO	2.252,92	690,50	1.166,60	1.117,40	2.776,70	5.060,70	
	SV							
	T	2.252,92	690,50	1.166,60	1.117,40	2.776,70	5.060,70	
PRESTAZIONI DI SERVIZI	CO	15.027,21	16.265,23	18.047,19	11.265,23	2.394,46	31.706,88	
	SV							
	T	15.027,21	16.265,23	18.047,19	11.265,23	2.394,46	31.706,88	
INTERESSI PASSIVI E ONERI FINANZIARI DIVERSI	CO	9.781,92	19.113,53	22.216,61	17.834,45	17.148,27	57.199,33	
	SV							
	T	9.781,92	19.113,53	22.216,61	17.834,45	17.148,27	57.199,33	
IMPOSTE E TASSE	CO	33.700,73	21.456,14	36.832,49	27.712,13	25.848,09	90.392,71	
	SV							
	T	33.700,73	21.456,14	36.832,49	27.712,13	25.848,09	90.392,71	
ONERI STRAORDINARI DELLA GESTIONE CORRENTE	CO	100,00						
	SV							
	T	100,00						
TOTALE TITOLO 1 SPESE CORRENTI (A)	CO	594.267,36	566.466,09	632.199,02	471.330,61	435.280,29	1.538.809,92	
	SV							
	T	594.267,36	566.466,09	632.199,02	471.330,61	435.280,29	1.538.809,92	
TITOLO 2 SPESE IN CONTO CAPITALE								

BILANCIO PLURIENNALE 2015 - 2017**PARTE II - SPESA**

Esercizio Finanziario 2015

Funzione: 09 FUNZIONI RIGUARDANTI LA GESTIONE DEL TERRITORIO E DELL'AMBIENTE

Servizio: 01 URBANISTICA E GESTIONE DEL TERRITORIO

Interventi		Impegni ultimo esercizio chiuso	Previsioni definitive esercizio in corso	PREVISIONI DEL BILANCIO PLURIENNALE 2015 - 2017				Annotazioni
				2015	2016	2017	TOTALE	
1	2	3	4	5	6	7	8	9
ACQUISTO DI BENI SPECIFICI PER REALIZZAZIONI IN ECONOMIA	IN	500,00	166,60			250,00	250,00	
ACQUISIZIONE DI BENI MOBILI, MACCHINE ED ATTREZZATURE TECNICO-SCIENTIFICHE	IN	8.326,00						
TOTALE TITOLO 2	IN	8.826,00	166,60			250,00	250,00	
SPESE IN CONTO CAPITALE (B)	T	8.826,00	166,60			250,00	250,00	
TOTALE SERVIZIO (A+B+C)	CO	594.267,36	566.466,09	632.199,02	471.330,61	435.280,29	1.538.809,92	
	SV							
	T	594.267,36	566.466,09	632.199,02	471.330,61	435.280,29	1.538.809,92	
	IN	8.826,00	166,60			250,00	250,00	
	T	603.093,36	566.632,69	632.199,02	471.330,61	435.530,29	1.539.059,92	

BILANCIO PLURIENNALE 2015 - 2017**PARTE II - SPESA**

Esercizio Finanziario 2015

Funzione: 09 FUNZIONI RIGUARDANTI LA GESTIONE DEL TERRITORIO E DELL'AMBIENTE

Servizio: 02 EDILIZIA RESIDENZIALE PUBBLICA LOCALE E PIANI DI EDILIZIA ECONOMICO-POPOLARE

Interventi		Impegni ultimo esercizio chiuso	Previsioni definitive esercizio in corso	PREVISIONI DEL BILANCIO PLURIENNALE 2015 - 2017				Annotazioni
				2015	2016	2017	TOTALE	
1	2	3	4	5	6	7	8	9
TITOLO 2 SPESE IN CONTO CAPITALE								
ESPROPRI E SERVITU' ONEROSE	IN			713.246,57			713.246,57	
INCARICHI PROFESSIONALI ESTERNI	IN	15.000,00						
TOTALE TITOLO 2 SPESE IN CONTO CAPITALE (B)	IN	15.000,00		713.246,57			713.246,57	
	T	15.000,00		713.246,57			713.246,57	
TOTALE SERVIZIO (A+B+C)	CO							
	SV							
	T							
	IN	15.000,00		713.246,57			713.246,57	
	T	15.000,00		713.246,57			713.246,57	

BILANCIO PLURIENNALE 2015 - 2017**PARTE II - SPESA**

Esercizio Finanziario 2015

Funzione: 09 FUNZIONI RIGUARDANTI LA GESTIONE DEL TERRITORIO E DELL'AMBIENTE

Servizio: 03 SERVIZI DI PROTEZIONE CIVILE

Interventi		Impegni ultimo esercizio chiuso	Previsioni definitive esercizio in corso	PREVISIONI DEL BILANCIO PLURIENNALE 2015 - 2017				Annotazioni
				2015	2016	2017	TOTALE	
1	2	3	4	5	6	7	8	9
TITOLO 1 SPESE CORRENTI								
PERSONALE	CO	48.898,03	48.090,89	48.928,41	47.742,43	47.964,42	144.635,26	
	SV							
	T	48.898,03	48.090,89	48.928,41	47.742,43	47.964,42	144.635,26	
ACQUISTO DI BENI DI CONSUMO E O DI MATERIE PRIME	CO	10.485,50	7.330,00	5.025,00	8.599,78	16.652,45	30.277,23	
	SV							
	T	10.485,50	7.330,00	5.025,00	8.599,78	16.652,45	30.277,23	
PRESTAZIONI DI SERVIZI	CO	15.596,39	12.876,70	15.369,62	23.248,03	23.157,02	61.774,67	
	SV							
	T	15.596,39	12.876,70	15.369,62	23.248,03	23.157,02	61.774,67	
IMPOSTE E TASSE	CO	9.363,48	4.506,59	4.589,13	5.318,57	5.075,54	14.983,24	
	SV							
	T	9.363,48	4.506,59	4.589,13	5.318,57	5.075,54	14.983,24	
TOTALE TITOLO 1 SPESE CORRENTI (A)	CO	84.343,40	72.804,18	73.912,16	84.908,81	92.849,43	251.670,40	
	SV							
	T	84.343,40	72.804,18	73.912,16	84.908,81	92.849,43	251.670,40	
TITOLO 2 SPESE IN CONTO CAPITALE								
ESPROPRI E SERVITU' ONEROSE	IN					1.960.930,51	1.960.930,51	
ACQUISIZIONE DI BENI MOBILI, MACCHINE ED ATTREZZATURE TECNICO-SCIENTIFICHE	IN	47.500,00	9.000,00			210,00	210,00	
TOTALE TITOLO 2 SPESE IN CONTO CAPITALE (B)	IN	47.500,00	9.000,00			1.961.140,51	1.961.140,51	
	T	47.500,00	9.000,00			1.961.140,51	1.961.140,51	

BILANCIO PLURIENNALE 2015 - 2017**PARTE II - SPESA**

Esercizio Finanziario 2015

Funzione: 09 FUNZIONI RIGUARDANTI LA GESTIONE DEL TERRITORIO E DELL'AMBIENTE

Servizio: 03 SERVIZI DI PROTEZIONE CIVILE

Interventi		Impegni ultimo esercizio chiuso	Previsioni definitive esercizio in corso	PREVISIONI DEL BILANCIO PLURIENNALE 2015 - 2017				Annotazioni
				2015	2016	2017	TOTALE	
1	2	3	4	5	6	7	8	9
TOTALE SERVIZIO (A+B+C)	CO	84.343,40	72.804,18	73.912,16	84.908,81	92.849,43	251.670,40	
	SV							
	T	84.343,40	72.804,18	73.912,16	84.908,81	92.849,43	251.670,40	
	IN	47.500,00	9.000,00				1.961.140,51	1.961.140,51
	T	131.843,40	81.804,18	73.912,16	84.908,81	2.053.989,94	2.212.810,91	

BILANCIO PLURIENNALE 2015 - 2017**PARTE II - SPESA**

Esercizio Finanziario 2015

Funzione: 09 FUNZIONI RIGUARDANTI LA GESTIONE DEL TERRITORIO E DELL'AMBIENTE

Servizio: 04 SERVIZIO IDRICO INTEGRATO

Interventi		Impegni ultimo esercizio chiuso	Previsioni definitive esercizio in corso	PREVISIONI DEL BILANCIO PLURIENNALE 2015 - 2017				Annotazioni
				2015	2016	2017	TOTALE	
1	2	3	4	5	6	7	8	9
TITOLO 1 SPESE CORRENTI								
PERSONALE	CO	155.911,61	122.554,74	123.496,61	121.486,08	104.640,30	349.622,99	
	SV							
	T	155.911,61	122.554,74	123.496,61	121.486,08	104.640,30	349.622,99	
ACQUISTO DI BENI DI CONSUMO E O DI MATERIE PRIME	CO	8.788,00	5.649,54	5.065,00	14.628,41	11.011,33	30.704,74	
	SV							
	T	8.788,00	5.649,54	5.065,00	14.628,41	11.011,33	30.704,74	
PRESTAZIONI DI SERVIZI	CO	22.569,29	13.474,42	301.240,31	1.407.746,70	1.415.975,81	3.124.962,82	
	SV							
	T	22.569,29	13.474,42	301.240,31	1.407.746,70	1.415.975,81	3.124.962,82	
UTILIZZO DI BENI DI TERZI	CO			42.000,00	42.000,00	39.999,95	123.999,95	
	SV							
	T			42.000,00	42.000,00	39.999,95	123.999,95	
INTERESSI PASSIVI E ONERI FINANZIARI DIVERSI	CO	13.197,47	12.567,60	11.906,71	11.213,29	10.485,72	33.605,72	
	SV							
	T	13.197,47	12.567,60	11.906,71	11.213,29	10.485,72	33.605,72	
IMPOSTE E TASSE	CO	8.862,95	338.154,15	172.451,76	194.467,05	5.552,07	372.470,88	
	SV							
	T	8.862,95	338.154,15	172.451,76	194.467,05	5.552,07	372.470,88	
TOTALE TITOLO 1 SPESE CORRENTI (A)	CO	209.329,32	492.400,45	656.160,39	1.791.541,53	1.587.665,18	4.035.367,10	
	SV							
	T	209.329,32	492.400,45	656.160,39	1.791.541,53	1.587.665,18	4.035.367,10	
TITOLO 2 SPESE IN CONTO CAPITALE								

BILANCIO PLURIENNALE 2015 - 2017**PARTE II - SPESA**

Esercizio Finanziario 2015

Funzione: **09 FUNZIONI RIGUARDANTI LA GESTIONE DEL TERRITORIO E DELL'AMBIENTE**Servizio: **04 SERVIZIO IDRICO INTEGRATO**

Interventi		Impegni ultimo esercizio chiuso	Previsioni definitive esercizio in corso	PREVISIONI DEL BILANCIO PLURIENNALE 2015 - 2017				Annotazioni
				2015	2016	2017	TOTALE	
1	2	3	4	5	6	7	8	9
ACQUISIZIONE DI BENI IMMOBILI	IN	53.000,00			4.267,78		4.267,78	
UTILIZZO DI BENI DI TERZI PER REALIZZAZIONI IN ECONOMIA	IN	17.671,43			302.724,77	210.988,34	513.713,11	
TOTALE TITOLO 2	IN	70.671,43			306.992,55	210.988,34	517.980,89	
SPESE IN CONTO CAPITALE (B)	T	70.671,43			306.992,55	210.988,34	517.980,89	
TOTALE SERVIZIO (A+B+C)	CO	209.329,32	492.400,45	656.160,39	1.791.541,53	1.587.665,18	4.035.367,10	
	SV							
	T	209.329,32	492.400,45	656.160,39	1.791.541,53	1.587.665,18	4.035.367,10	
	IN	70.671,43			306.992,55	210.988,34	517.980,89	
	T	280.000,75	492.400,45	656.160,39	2.098.534,08	1.798.653,52	4.553.347,99	

BILANCIO PLURIENNALE 2015 - 2017**PARTE II - SPESA**

Esercizio Finanziario 2015

Funzione: 09 FUNZIONI RIGUARDANTI LA GESTIONE DEL TERRITORIO E DELL'AMBIENTE

Servizio: 05 SERVIZIO SMALTIMENTO RIFIUTI

Interventi		Impegni ultimo esercizio chiuso	Previsioni definitive esercizio in corso	PREVISIONI DEL BILANCIO PLURIENNALE 2015 - 2017				Annotazioni
				2015	2016	2017	TOTALE	
1	2	3	4	5	6	7	8	9
TITOLO 1 SPESE CORRENTI								
PERSONALE	CO	14.067,26	13.672,70	13.733,46	13.728,04	13.617,36	41.078,86	
	SV							
	T	14.067,26	13.672,70	13.733,46	13.728,04	13.617,36	41.078,86	
ACQUISTO DI BENI DI CONSUMO E O DI MATERIE PRIME	CO	6.880,00	5.537,79	3.343,00	4.600,00	4.600,00	12.543,00	
	SV							
	T	6.880,00	5.537,79	3.343,00	4.600,00	4.600,00	12.543,00	
PRESTAZIONI DI SERVIZI	CO	3.502.200,00	3.846.634,36	3.475.749,19	3.497.466,95	3.718.477,84	10.691.693,98	
	SV							
	T	3.502.200,00	3.846.634,36	3.475.749,19	3.497.466,95	3.718.477,84	10.691.693,98	
TRASFERIMENTI	CO	3.948,00		3.260,57	3.108,20	5.804,96	12.173,73	
	SV							
	T	3.948,00		3.260,57	3.108,20	5.804,96	12.173,73	
IMPOSTE E TASSE	CO	107.398,44	28.550,80	107.699,18	1.137,35	1.137,34	109.973,87	
	SV							
	T	107.398,44	28.550,80	107.699,18	1.137,35	1.137,34	109.973,87	
TOTALE TITOLO 1 SPESE CORRENTI (A)	CO	3.634.493,70	3.894.395,65	3.603.785,40	3.520.040,54	3.743.637,50	10.867.463,44	
	SV							
	T	3.634.493,70	3.894.395,65	3.603.785,40	3.520.040,54	3.743.637,50	10.867.463,44	
TITOLO 2 SPESE IN CONTO CAPITALE								
ACQUISIZIONE DI BENI IMMOBILI	IN	436.458,64	181.094,17		1.902,53	20.583,84	22.486,37	
TOTALE TITOLO 2 SPESE IN CONTO CAPITALE (B)	IN	436.458,64	181.094,17		1.902,53	20.583,84	22.486,37	
	T	436.458,64	181.094,17		1.902,53	20.583,84	22.486,37	

BILANCIO PLURIENNALE 2015 - 2017**PARTE II - SPESA**

Esercizio Finanziario 2015

Funzione: 09 FUNZIONI RIGUARDANTI LA GESTIONE DEL TERRITORIO E DELL'AMBIENTE

Servizio: 05 SERVIZIO SMALTIMENTO RIFIUTI

Interventi		Impegni ultimo esercizio chiuso	Previsioni definitive esercizio in corso	PREVISIONI DEL BILANCIO PLURIENNALE 2015 - 2017				Annotazioni
				2015	2016	2017	TOTALE	
1	2	3	4	5	6	7	8	9
TOTALE SERVIZIO (A+B+C)	CO	3.634.493,70	3.894.395,65	3.603.785,40	3.520.040,54	3.743.637,50	10.867.463,44	
	SV							
	T	3.634.493,70	3.894.395,65	3.603.785,40	3.520.040,54	3.743.637,50	10.867.463,44	
	IN	436.458,64	181.094,17			1.902,53	20.583,84	22.486,37
	T	4.070.952,34	4.075.489,82	3.603.785,40	3.521.943,07	3.764.221,34	10.889.949,81	

BILANCIO PLURIENNALE 2015 - 2017**PARTE II - SPESA**

Esercizio Finanziario 2015

Funzione: 09 FUNZIONI RIGUARDANTI LA GESTIONE DEL TERRITORIO E DELL'AMBIENTE

Servizio: 06 PARCHI E SERVIZI PER LA TUTELA AMBIENTALE DEL VERDE, ALTRI SERVIZI RELATIVI AL TERRITORIO ED ALL'AMBIENTE

Interventi		Impegni ultimo esercizio chiuso	Previsioni definitive esercizio in corso	PREVISIONI DEL BILANCIO PLURIENNALE 2015 - 2017				Annotazioni
				2015	2016	2017	TOTALE	
1	2	3	4	5	6	7	8	9
TITOLO 1 SPESE CORRENTI								
PERSONALE	CO	52.160,94	50.795,30	49.428,92	48.109,60	48.453,38	145.991,90	
	SV							
	T	52.160,94	50.795,30	49.428,92	48.109,60	48.453,38	145.991,90	
ACQUISTO DI BENI DI CONSUMO E O DI MATERIE PRIME	CO	14.555,00	17.078,46	10.752,28	10.693,28	16.013,17	37.458,73	
	SV							
	T	14.555,00	17.078,46	10.752,28	10.693,28	16.013,17	37.458,73	
PRESTAZIONI DI SERVIZI	CO	111.308,90	96.068,90	106.568,90	106.555,83	110.853,28	323.978,01	
	SV							
	T	111.308,90	96.068,90	106.568,90	106.555,83	110.853,28	323.978,01	
IMPOSTE E TASSE	CO	3.272,08	3.176,57	3.176,58	3.227,19	3.227,89	9.631,66	
	SV							
	T	3.272,08	3.176,57	3.176,58	3.227,19	3.227,89	9.631,66	
TOTALE TITOLO 1 SPESE CORRENTI (A)	CO	181.296,92	167.119,23	169.926,68	168.585,90	178.547,72	517.060,30	
	SV							
	T	181.296,92	167.119,23	169.926,68	168.585,90	178.547,72	517.060,30	
TITOLO 2 SPESE IN CONTO CAPITALE								
ACQUISIZIONE DI BENI IMMOBILI	IN	71.500,00		14.000,00			14.000,00	
ACQUISIZIONE DI BENI MOBILI, MACCHINE ED ATTREZZATURE TECNICO-SCIENTIFICHE	IN	9.000,00			2.000,00	5.000,00	7.000,00	
TOTALE TITOLO 2 SPESE IN CONTO CAPITALE (B)	IN	80.500,00		14.000,00	2.000,00	5.000,00	21.000,00	
	T	80.500,00		14.000,00	2.000,00	5.000,00	21.000,00	

BILANCIO PLURIENNALE 2015 - 2017**PARTE II - SPESA**

Esercizio Finanziario 2015

Funzione: 09 FUNZIONI RIGUARDANTI LA GESTIONE DEL TERRITORIO E DELL'AMBIENTE

Servizio: 06 PARCHI E SERVIZI PER LA TUTELA AMBIENTALE DEL VERDE, ALTRI SERVIZI RELATIVI AL TERRITORIO ED ALL'AMBIENTE

Interventi		Impegni ultimo esercizio chiuso	Previsioni definitive esercizio in corso	PREVISIONI DEL BILANCIO PLURIENNALE 2015 - 2017				Annotazioni
				2015	2016	2017	TOTALE	
1	2	3	4	5	6	7	8	9
TOTALE SERVIZIO (A+B+C)	CO	181.296,92	167.119,23	169.926,68	168.585,90	178.547,72	517.060,30	
	SV							
	T	181.296,92	167.119,23	169.926,68	168.585,90	178.547,72	517.060,30	
	IN	80.500,00		14.000,00	2.000,00	5.000,00	21.000,00	
	T	261.796,92	167.119,23	183.926,68	170.585,90	183.547,72	538.060,30	

BILANCIO PLURIENNALE 2015 - 2017**PARTE II - SPESA**

Esercizio Finanziario 2015

Funzione: 10 FUNZIONI NEL SETTORE SOCIALE

Servizio: 01 ASILI NIDO, SERVIZI PER L'INFANZIA E PER I MINORI

Interventi		Impegni ultimo esercizio chiuso	Previsioni definitive esercizio in corso	PREVISIONI DEL BILANCIO PLURIENNALE 2015 - 2017				Annotazioni
				2015	2016	2017	TOTALE	
1	2	3	4	5	6	7	8	9
TITOLO 1 SPESE CORRENTI								
PRESTAZIONI DI SERVIZI	CO	492.931,83	58.815,85	156.126,38	1.599,23	100.808,65	258.534,26	
	SV							
	T	492.931,83	58.815,85	156.126,38	1.599,23	100.808,65	258.534,26	
TRASFERIMENTI	CO	158.991,00	152.990,38	108.905,84	152.000,00	187.853,30	448.759,14	
	SV							
	T	158.991,00	152.990,38	108.905,84	152.000,00	187.853,30	448.759,14	
TOTALE TITOLO 1 SPESE CORRENTI (A)	CO	651.922,83	211.806,23	265.032,22	153.599,23	288.661,95	707.293,40	
	SV							
	T	651.922,83	211.806,23	265.032,22	153.599,23	288.661,95	707.293,40	
TITOLO 2 SPESE IN CONTO CAPITALE								
ACQUISIZIONE DI BENI IMMOBILI	IN					26.276,00	26.276,00	
	T					26.276,00	26.276,00	
TOTALE TITOLO 2 SPESE IN CONTO CAPITALE (B)	IN					26.276,00	26.276,00	
	T					26.276,00	26.276,00	
TOTALE SERVIZIO (A+B+C)	CO	651.922,83	211.806,23	265.032,22	153.599,23	288.661,95	707.293,40	
	SV							
	T	651.922,83	211.806,23	265.032,22	153.599,23	288.661,95	707.293,40	
	IN					26.276,00	26.276,00	
	T	651.922,83	211.806,23	265.032,22	153.599,23	314.937,95	733.569,40	

BILANCIO PLURIENNALE 2015 - 2017**PARTE II - SPESA**

Esercizio Finanziario 2015

Funzione: 10 FUNZIONI NEL SETTORE SOCIALE
Servizio: 02 SERVIZI DI PREVENZIONE E RIABILITAZIONE

Interventi		Impegni ultimo esercizio chiuso	Previsioni definitive esercizio in corso	PREVISIONI DEL BILANCIO PLURIENNALE 2015 - 2017				Annotazioni
				2015	2016	2017	TOTALE	
1	2	3	4	5	6	7	8	9
TITOLO 1 SPESE CORRENTI								
ACQUISTO DI BENI DI CONSUMO E O DI MATERIE PRIME	CO	1.000,00	1.000,00					
	SV							
	T	1.000,00	1.000,00					
PRESTAZIONI DI SERVIZI	CO	517.443,05	31.292,74	64.370,84		72.037,41	136.408,25	
	SV							
	T	517.443,05	31.292,74	64.370,84		72.037,41	136.408,25	
UTILIZZO DI BENI DI TERZI	CO	12.924,51	12.924,60	12.924,60		7.000,00	19.924,60	
	SV							
	T	12.924,51	12.924,60	12.924,60		7.000,00	19.924,60	
TRASFERIMENTI	CO	10.000,00	12.000,00			40.000,00	40.000,00	
	SV							
	T	10.000,00	12.000,00			40.000,00	40.000,00	
TOTALE TITOLO 1 SPESE CORRENTI (A)	CO	541.367,56	57.217,34	77.295,44		119.037,41	196.332,85	
	SV							
	T	541.367,56	57.217,34	77.295,44		119.037,41	196.332,85	
TOTALE SERVIZIO (A+B+C)	CO	541.367,56	57.217,34	77.295,44		119.037,41	196.332,85	
	SV							
	T	541.367,56	57.217,34	77.295,44		119.037,41	196.332,85	
	IN							
	T	541.367,56	57.217,34	77.295,44		119.037,41	196.332,85	

BILANCIO PLURIENNALE 2015 - 2017**PARTE II - SPESA**

Esercizio Finanziario 2015

Funzione: 10 FUNZIONI NEL SETTORE SOCIALE

Servizio: 04 ASSISTENZA, BENEFICENZA PUBBLICA E SERVIZI DIVERSI ALLA PERSONA

Interventi		Impegni ultimo esercizio chiuso	Previsioni definitive esercizio in corso	PREVISIONI DEL BILANCIO PLURIENNALE 2015 - 2017				Annotazioni
				2015	2016	2017	TOTALE	
1	2	3	4	5	6	7	8	9
TITOLO 1 SPESA CORRENTI								
PERSONALE	CO	239.240,51	241.279,44	264.926,92	219.546,18	276.589,44	761.062,54	
	SV							
	T	239.240,51	241.279,44	264.926,92	219.546,18	276.589,44	761.062,54	
ACQUISTO DI BENI DI CONSUMO E O DI MATERIE PRIME	CO	4.270,91	3.904,80	3.980,80	3.083,00	2.442,53	9.506,33	
	SV							
	T	4.270,91	3.904,80	3.980,80	3.083,00	2.442,53	9.506,33	
PRESTAZIONI DI SERVIZI	CO	163.233,16	300.584,83	319.018,36	404.571,79	1.085.250,90	1.808.841,05	
	SV			83.666,44	83.666,44	83.666,44	250.999,32	
	T	163.233,16	300.584,83	402.684,80	488.238,23	1.168.917,34	2.059.840,37	
TRASFERIMENTI	CO	443.314,75	375.767,43	503.981,60	479.406,31	241.437,47	1.224.825,38	
	SV							
	T	443.314,75	375.767,43	503.981,60	479.406,31	241.437,47	1.224.825,38	
IMPOSTE E TASSE	CO	16.337,37	15.907,65	17.105,64	14.690,25	16.646,55	48.442,44	
	SV							
	T	16.337,37	15.907,65	17.105,64	14.690,25	16.646,55	48.442,44	
TOTALE TITOLO 1 SPESA CORRENTI (A)	CO	866.396,70	937.444,15	1.109.013,32	1.121.297,53	1.622.366,89	3.852.677,74	
	SV			83.666,44	83.666,44	83.666,44	250.999,32	
	T	866.396,70	937.444,15	1.192.679,76	1.204.963,97	1.706.033,33	4.103.677,06	
TITOLO 2 SPESA IN CONTO CAPITALE								
ACQUISIZIONE DI BENI MOBILI, MACCHINE ED ATTREZZATURE TECNICO-SCIENTIFICHE	IN			29.576,33	1.039,98	6.364,30	36.980,61	
TOTALE TITOLO 2 SPESA IN CONTO CAPITALE (B)	IN			29.576,33	1.039,98	6.364,30	36.980,61	
	T			29.576,33	1.039,98	6.364,30	36.980,61	

BILANCIO PLURIENNALE 2015 - 2017**PARTE II - SPESA**

Esercizio Finanziario 2015

Funzione: 10 FUNZIONI NEL SETTORE SOCIALE

Servizio: 04 ASSISTENZA, BENEFICENZA PUBBLICA E SERVIZI DIVERSI ALLA PERSONA

Interventi		Impegni ultimo esercizio chiuso	Previsioni definitive esercizio in corso	PREVISIONI DEL BILANCIO PLURIENNALE 2015 - 2017				Annotazioni
				2015	2016	2017	TOTALE	
1	2	3	4	5	6	7	8	9
TOTALE SERVIZIO (A+B+C)	CO	866.396,70	937.444,15	1.109.013,32	1.121.297,53	1.622.366,89	3.852.677,74	
	SV			83.666,44	83.666,44	83.666,44	250.999,32	
	T	866.396,70	937.444,15	1.192.679,76	1.204.963,97	1.706.033,33	4.103.677,06	
	IN			29.576,33	1.039,98	6.364,30	36.980,61	
	T	866.396,70	937.444,15	1.222.256,09	1.206.003,95	1.712.397,63	4.140.657,67	

BILANCIO PLURIENNALE 2015 - 2017**PARTE II - SPESA**

Esercizio Finanziario 2015

Funzione: 10 FUNZIONI NEL SETTORE SOCIALE
Servizio: 05 SERVIZIO NECROSCOPICO E CIMITERIALE

Interventi		Impegni ultimo esercizio chiuso	Previsioni definitive esercizio in corso	PREVISIONI DEL BILANCIO PLURIENNALE 2015 - 2017				Annotazioni
				2015	2016	2017	TOTALE	
1	2	3	4	5	6	7	8	9
TITOLO 1 SPESE CORRENTI								
PERSONALE	CO	87.152,03	72.185,82	47.627,47	55.364,95	49.305,10	152.297,52	
	SV							
	T	87.152,03	72.185,82	47.627,47	55.364,95	49.305,10	152.297,52	
ACQUISTO DI BENI DI CONSUMO E O DI MATERIE PRIME	CO	3.003,92	1.694,71	2.936,02	2.356,60	2.343,38	7.636,00	
	SV							
	T	3.003,92	1.694,71	2.936,02	2.356,60	2.343,38	7.636,00	
PRESTAZIONI DI SERVIZI	CO	67.516,50	51.838,40	67.533,40	67.524,99	75.529,87	210.588,26	
	SV							
	T	67.516,50	51.838,40	67.533,40	67.524,99	75.529,87	210.588,26	
UTILIZZO DI BENI DI TERZI	CO				524,60		524,60	
	SV							
	T				524,60		524,60	
TRASFERIMENTI	CO	3.206,86	13.973,83					
	SV							
	T	3.206,86	13.973,83					
IMPOSTE E TASSE	CO	5.365,15	4.691,53	3.101,81	3.650,53	3.127,37	9.879,71	
	SV							
	T	5.365,15	4.691,53	3.101,81	3.650,53	3.127,37	9.879,71	
TOTALE TITOLO 1 SPESE CORRENTI (A)	CO	166.244,46	144.384,29	121.198,70	129.421,67	130.305,72	380.926,09	
	SV							
	T	166.244,46	144.384,29	121.198,70	129.421,67	130.305,72	380.926,09	
TITOLO 2 SPESE IN CONTO CAPITALE								

BILANCIO PLURIENNALE 2015 - 2017**PARTE II - SPESA**

Esercizio Finanziario 2015

Funzione: 10 FUNZIONI NEL SETTORE SOCIALE

Servizio: 05 SERVIZIO NECROSCOPICO E CIMITERIALE

Interventi		Impegni ultimo esercizio chiuso	Previsioni definitive esercizio in corso	PREVISIONI DEL BILANCIO PLURIENNALE 2015 - 2017				Annotazioni
				2015	2016	2017	TOTALE	
1	2	3	4	5	6	7	8	9
ACQUISIZIONE DI BENI IMMOBILI	IN	3.868,22			2.450,00		2.450,00	
TOTALE TITOLO 2	IN	3.868,22			2.450,00		2.450,00	
SPESE IN CONTO CAPITALE (B)	T	3.868,22			2.450,00		2.450,00	
TOTALE SERVIZIO (A+B+C)	CO	166.244,46	144.384,29	121.198,70	129.421,67	130.305,72	380.926,09	
	SV							
	T	166.244,46	144.384,29	121.198,70	129.421,67	130.305,72	380.926,09	
	IN	3.868,22			2.450,00		2.450,00	
	T	170.112,68	144.384,29	121.198,70	131.871,67	130.305,72	383.376,09	

BILANCIO PLURIENNALE 2015 - 2017**PARTE II - SPESA**

Esercizio Finanziario 2015

Funzione: 11 FUNZIONI NEL CAMPO DELLO SVILUPPO ECONOMICO

Servizio: 01 AFFISSIONI E PUBBLICITA'

Interventi		Impegni ultimo esercizio chiuso	Previsioni definitive esercizio in corso	PREVISIONI DEL BILANCIO PLURIENNALE 2015 - 2017				Annotazioni
				2015	2016	2017	TOTALE	
1	2	3	4	5	6	7	8	9
TITOLO 1 SPESE CORRENTI								
PERSONALE	CO	44.245,58	43.486,45	43.526,68	43.588,61	43.800,29	130.915,58	
	SV							
	T	44.245,58	43.486,45	43.526,68	43.588,61	43.800,29	130.915,58	
ACQUISTO DI BENI DI CONSUMO E O DI MATERIE PRIME	CO	2.807,54	2.520,02	1.855,00	1.219,00	1.785,96	4.859,96	
	SV							
	T	2.807,54	2.520,02	1.855,00	1.219,00	1.785,96	4.859,96	
IMPOSTE E TASSE	CO	2.957,75	2.872,27	2.885,10	3.019,40	3.020,00	8.924,50	
	SV							
	T	2.957,75	2.872,27	2.885,10	3.019,40	3.020,00	8.924,50	
TOTALE TITOLO 1 SPESE CORRENTI (A)	CO	50.010,87	48.878,74	48.266,78	47.827,01	48.606,25	144.700,04	
	SV							
	T	50.010,87	48.878,74	48.266,78	47.827,01	48.606,25	144.700,04	
TOTALE SERVIZIO (A+B+C)	CO	50.010,87	48.878,74	48.266,78	47.827,01	48.606,25	144.700,04	
	SV							
	T	50.010,87	48.878,74	48.266,78	47.827,01	48.606,25	144.700,04	
	IN							
	T	50.010,87	48.878,74	48.266,78	47.827,01	48.606,25	144.700,04	

BILANCIO PLURIENNALE 2015 - 2017**PARTE II - SPESA**

Esercizio Finanziario 2015

Funzione: 11 FUNZIONI NEL CAMPO DELLO SVILUPPO ECONOMICO

Servizio: 02 FIERE, MERCATI E SERVIZI CONNESSI

Interventi		Impegni ultimo esercizio chiuso	Previsioni definitive esercizio in corso	PREVISIONI DEL BILANCIO PLURIENNALE 2015 - 2017				Annotazioni
				2015	2016	2017	TOTALE	
1	2	3	4	5	6	7	8	9
TITOLO 1 SPESE CORRENTI								
ACQUISTO DI BENI DI CONSUMO E O DI MATERIE PRIME	CO	1.000,00	1.267,29			1.999,99	1.999,99	
	SV							
	T	1.000,00	1.267,29			1.999,99	1.999,99	
PRESTAZIONI DI SERVIZI	CO	20.000,00	7.000,00	6.000,00	5.968,00		11.968,00	
	SV							
	T	20.000,00	7.000,00	6.000,00	5.968,00		11.968,00	
TOTALE TITOLO 1 SPESE CORRENTI (A)	CO	21.000,00	8.267,29	6.000,00	5.968,00	1.999,99	13.967,99	
	SV							
	T	21.000,00	8.267,29	6.000,00	5.968,00	1.999,99	13.967,99	
TITOLO 2 SPESE IN CONTO CAPITALE								
ACQUISIZIONE DI BENI IMMOBILI	IN					21.000,00	21.000,00	
	T					21.000,00	21.000,00	
TOTALE TITOLO 2 SPESE IN CONTO CAPITALE (B)	IN					21.000,00	21.000,00	
	T					21.000,00	21.000,00	
TOTALE SERVIZIO (A+B+C)	CO	21.000,00	8.267,29	6.000,00	5.968,00	1.999,99	13.967,99	
	SV							
	T	21.000,00	8.267,29	6.000,00	5.968,00	1.999,99	13.967,99	
	IN					21.000,00	21.000,00	
	T	21.000,00	8.267,29	6.000,00	5.968,00	22.999,99	34.967,99	

BILANCIO PLURIENNALE 2015 - 2017**PARTE II - SPESA**

Esercizio Finanziario 2015

Funzione: 11 FUNZIONI NEL CAMPO DELLO SVILUPPO ECONOMICO

Servizio: 06 SERVIZI RELATIVI ALL'ARTIGIANATO

Interventi		Impegni ultimo esercizio chiuso	Previsioni definitive esercizio in corso	PREVISIONI DEL BILANCIO PLURIENNALE 2015 - 2017				Annotazioni
				2015	2016	2017	TOTALE	
1	2	3	4	5	6	7	8	9
TITOLO 1 SPESE CORRENTI								
TRASFERIMENTI	CO	8.250,00						
	SV							
	T	8.250,00						
TOTALE TITOLO 1 SPESE CORRENTI (A)	CO	8.250,00						
	SV							
	T	8.250,00						
TOTALE SERVIZIO (A+B+C)	CO	8.250,00						
	SV							
	T	8.250,00						
	IN							
	T	8.250,00						

BILANCIO PLURIENNALE 2015 - 2017**PARTE II - SPESA**

Esercizio Finanziario 2015

Funzione: 11 FUNZIONI NEL CAMPO DELLO SVILUPPO ECONOMICO

Servizio: 07 SERVIZI RELATIVI ALL'AGRICOLTURA

Interventi		Impegni ultimo esercizio chiuso	Previsioni definitive esercizio in corso	PREVISIONI DEL BILANCIO PLURIENNALE 2015 - 2017				Annotazioni
				2015	2016	2017	TOTALE	
1	2	3	4	5	6	7	8	9
TITOLO 1 SPESE CORRENTI								
PRESTAZIONI DI SERVIZI	CO	9.999,00	10.000,00	6.500,00		54,00	6.554,00	
	SV							
	T	9.999,00	10.000,00	6.500,00		54,00	6.554,00	
TRASFERIMENTI	CO		99,00			171,00	171,00	
	SV							
	T		99,00			171,00	171,00	
TOTALE TITOLO 1 SPESE CORRENTI (A)	CO	9.999,00	10.099,00	6.500,00		225,00	6.725,00	
	SV							
	T	9.999,00	10.099,00	6.500,00		225,00	6.725,00	
TITOLO 2 SPESE IN CONTO CAPITALE								
ACQUISIZIONE DI BENI IMMOBILI	IN				31.521,64		31.521,64	
INCARICHI PROFESSIONALI ESTERNI	IN				2.311,54		2.311,54	
TOTALE TITOLO 2 SPESE IN CONTO CAPITALE (B)	IN				33.833,18		33.833,18	
	T				33.833,18		33.833,18	
TOTALE SERVIZIO (A+B+C)	CO	9.999,00	10.099,00	6.500,00		225,00	6.725,00	
	SV							
	T	9.999,00	10.099,00	6.500,00		225,00	6.725,00	
	IN				33.833,18		33.833,18	
	T	9.999,00	10.099,00	6.500,00	33.833,18	225,00	40.558,18	

RIEPILOGO PER INTERVENTI DEL BILANCIO PLURIENNALE 2015 - 2017

Esercizio Finanziario 2015

Interventi		Impegni ultimo esercizio chiuso	Previsioni definitive esercizio in corso	PREVISIONI DEL BILANCIO PLURIENNALE 2015 - 2017				Annotazioni
				2015	2016	2017	TOTALE	
1	2	3	4	5	6	7	8	9
TITOLO 1								
SPESE CORRENTI								
PERSONALE	CO	6.428.371,94	5.772.485,53	6.106.631,51	5.969.138,10	6.374.749,19	18.450.518,80	
	SV							
	T	6.428.371,94	5.772.485,53	6.106.631,51	5.969.138,10	6.374.749,19	18.450.518,80	
ACQUISTO DI BENI DI CONSUMO E O DI MATERIE PRIME	CO	274.005,23	228.919,46	170.049,31	298.199,71	264.973,18	733.222,20	
	SV			1.300,00			1.300,00	
	T	274.005,23	228.919,46	171.349,31	298.199,71	264.973,18	734.522,20	
PRESTAZIONI DI SERVIZI	CO	6.871.476,82	6.355.692,24	6.427.662,14	7.392.610,96	8.421.107,29	22.241.380,39	
	SV			83.666,44			83.666,44	
	T	6.871.476,82	6.355.692,24	6.511.328,58	7.392.610,96	8.421.107,29	22.325.046,83	
UTILIZZO DI BENI DI TERZI	CO	93.745,39	84.125,04	105.365,02	86.823,35	105.658,59	297.846,96	
	SV							
	T	93.745,39	84.125,04	105.365,02	86.823,35	105.658,59	297.846,96	
TRASFERIMENTI	CO	823.643,15	718.394,78	1.141.324,72	1.028.020,96	872.268,87	3.041.614,55	
	SV							
	T	823.643,15	718.394,78	1.141.324,72	1.028.020,96	872.268,87	3.041.614,55	
INTERESSI PASSIVI E ONERI FINANZIARI DIVERSI	CO	160.519,40	219.851,41	410.476,10	372.970,65	370.782,72	1.154.229,47	
	SV							
	T	160.519,40	219.851,41	410.476,10	372.970,65	370.782,72	1.154.229,47	
IMPOSTE E TASSE	CO	543.630,17	737.235,63	711.635,78	626.950,76	406.470,37	1.745.056,91	
	SV							
	T	543.630,17	737.235,63	711.635,78	626.950,76	406.470,37	1.745.056,91	
ONERI STRAORDINARI DELLA GESTIONE CORRENTE	CO	242.333,72	4.291.492,45	1.370,28	21.796,48	8.449,82	31.616,58	
	SV							
	T	242.333,72	4.291.492,45	1.370,28	21.796,48	8.449,82	31.616,58	

RIEPILOGO PER INTERVENTI DEL BILANCIO PLURIENNALE 2015 - 2017

Esercizio Finanziario 2015

Interventi		Impegni ultimo esercizio chiuso	Previsioni definitive esercizio in corso	PREVISIONI DEL BILANCIO PLURIENNALE 2015 - 2017				Annotazioni
				2015	2016	2017	TOTALE	
1	2	3	4	5	6	7	8	9
FONDO SVALUTAZIONE CREDITI	CO			1.560.000,00	2.000.000,00	3.060.561,64	6.620.561,64	
	SV							
	T			1.560.000,00	2.000.000,00	3.060.561,64	6.620.561,64	
FONDO DI RISERVA	CO		82.836,88	75.237,66	2.717.469,12	3.788.687,09	6.581.393,87	
	SV							
	T		82.836,88	75.237,66	2.717.469,12	3.788.687,09	6.581.393,87	
TOTALE TITOLO 1 SPESE CORRENTI (A)	CO	15.437.725,82	18.491.033,42	16.709.752,52	20.513.980,09	23.673.708,76	60.897.441,37	
	SV			84.966,44			84.966,44	
	T	15.437.725,82	18.491.033,42	16.794.718,96	20.513.980,09	23.673.708,76	60.982.407,81	
TITOLO 2 SPESE IN CONTO CAPITALE								
ACQUISIZIONE DI BENI IMMOBILI	IN	1.020.213,70	609.852,14	1.363.838,06	1.904.715,47	384.011,81	3.652.565,34	
ESPROPRI E SERVITU' ONEROSE	IN			713.246,57		1.960.930,51	2.674.177,08	
ACQUISTO DI BENI SPECIFICI PER REALIZZAZIONI IN ECONOMIA	IN	500,00	166,60			29.243,29	29.243,29	
UTILIZZO DI BENI DI TERZI PER REALIZZAZIONI IN ECONOMIA	IN	17.671,43			302.724,77	210.988,34	513.713,11	
ACQUISIZIONE DI BENI MOBILI, MACCHINE ED ATTREZZATURE TECNICO-SCIENTIFICHE	IN	160.958,49	32.774,05	138.799,90	45.618,45	75.030,70	259.449,05	
INCARICHI PROFESSIONALI ESTERNI	IN	15.000,00			2.311,54		2.311,54	
TOTALE TITOLO 2 SPESE IN CONTO CAPITALE (B)	IN	1.214.343,62	642.792,79	2.215.884,53	2.255.370,23	2.660.204,65	7.131.459,41	
	T	1.214.343,62	642.792,79	2.215.884,53	2.255.370,23	2.660.204,65	7.131.459,41	

RIEPILOGO PER INTERVENTI DEL BILANCIO PLURIENNALE 2015 - 2017

Esercizio Finanziario 2015

Interventi		Impegni ultimo esercizio chiuso	Previsioni definitive esercizio in corso	PREVISIONI DEL BILANCIO PLURIENNALE 2015 - 2017				Annotazioni
				2015	2016	2017	TOTALE	
1	2	3	4	5	6	7	8	9
TITOLO 3								
SPESE PER RIMBORSO DI PRESTITI								
RIMBORSO PER ANTICIPAZIONI DI CASSA	CO	1.429.606,45	7.982.236,63	7.000.000,00	10.094.582,82	16.900.000,00	33.994.582,82	
	SV							
	T	1.429.606,45	7.982.236,63	7.000.000,00	10.094.582,82	16.900.000,00	33.994.582,82	
RIMBORSO DI QUOTA CAPITALE DI MUTUI E PRESTITI	CO	134.483,34	9.370.523,44	1.719.240,29	420.681,01	434.652,47	2.574.573,77	
	SV							
	T	134.483,34	9.370.523,44	1.719.240,29	420.681,01	434.652,47	2.574.573,77	
TOTALE TITOLO 3	CO	1.564.089,79	17.352.760,07	8.719.240,29	10.515.263,83	17.334.652,47	36.569.156,59	
SPESE PER RIMBORSO DI PRESTITI (C)	SV							
	T	1.564.089,79	17.352.760,07	8.719.240,29	10.515.263,83	17.334.652,47	36.569.156,59	
Riepilogo dei Titoli								
Titolo 1	T	15.437.725,82	18.491.033,42	16.794.718,96	20.513.980,09	23.673.708,76	60.982.407,81	
Titolo 2	T	1.214.343,62	642.792,79	2.215.884,53	2.255.370,23	2.660.204,65	7.131.459,41	
Titolo 3	T	1.564.089,79	17.352.760,07	8.719.240,29	10.515.263,83	17.334.652,47	36.569.156,59	
Totale	T	18.216.159,23	36.486.586,28	27.729.843,78	33.284.614,15	43.668.565,88	104.683.023,81	
Disavanzo di amministrazione	T			2.484.960,56			2.484.960,56	
TOTALE GENERALE	T	18.216.159,23	36.486.586,28	30.214.804,34	33.284.614,15	43.668.565,88	107.167.984,37	

RIEPILOGO PER PROGRAMMI DEL BILANCIO PLURIENNALE 2015 - 2017

Esercizio Finanziario 2015

1	Interventi	3	Impegni ultimo esercizio chiuso	Previsioni definitive esercizio in corso	PREVISIONI DEL BILANCIO PLURIENNALE 2015 - 2017			
					2015	2016	2017	TOTALE
1	2	3	4	5	6	7	8	9
1	AMMINISTRAZIONE, GESTIONE E CONTROLLO	CO	6.487.664,45	26.105.486,69	15.375.883,44	20.586.297,30	29.833.546,87	65.795.727,61
		SV	0,00	0,00	1.300,00	1.300,00	1.300,00	3.900,00
		T1	6.487.664,45	26.105.486,69	15.377.183,44	20.587.597,30	29.834.846,87	65.799.627,61
		IN	53.921,87	12.000,00	74.754,14	18.596,22	13.201,68	106.552,04
		T2	6.541.586,32	26.117.486,69	15.451.937,58	20.606.193,52	29.848.048,55	65.906.179,65
10	SOCIALE	CO	2.225.931,55	1.350.852,01	1.572.539,68	1.404.318,43	2.160.371,97	5.137.230,08
		SV	0,00	0,00	83.666,44	83.666,44	83.666,44	250.999,32
		T1	2.225.931,55	1.350.852,01	1.656.206,12	1.487.984,87	2.244.038,41	5.388.229,40
		IN	0,00	0,00	29.576,33	0,00	6.364,30	35.940,63
		T2	2.225.931,55	1.350.852,01	1.685.782,45	1.487.984,87	2.250.402,71	5.424.170,03
11	SVILUPPO ECONOMICO	CO	89.259,87	67.245,03	60.766,78	53.795,01	50.831,24	165.393,03
		SV	0,00	0,00	0,00	0,00	0,00	0,00
		T1	89.259,87	67.245,03	60.766,78	53.795,01	50.831,24	165.393,03
		IN	0,00	0,00	0,00	33.833,18	0,00	33.833,18
		T2	89.259,87	67.245,03	60.766,78	87.628,19	50.831,24	199.226,21
12	SVILUPPO PRODUTTIVO	CO	0,00	0,00	0,00	0,00	0,00	0,00
		SV	0,00	0,00	0,00	0,00	0,00	0,00
		T1	0,00	0,00	0,00	0,00	0,00	0,00
		IN	0,00	0,00	0,00	0,00	0,00	0,00
		T2	0,00	0,00	0,00	0,00	0,00	0,00
13	INVESTIMENTI	CO	0,00	0,00	0,00	0,00	0,00	0,00
		SV	0,00	0,00	0,00	0,00	0,00	0,00
		T1	0,00	0,00	0,00	0,00	0,00	0,00
		IN	1.159.921,75	630.626,19	2.111.554,06	709.424,87	472.244,70	3.293.223,63
		T2	1.159.921,75	630.626,19	2.111.554,06	709.424,87	472.244,70	3.293.223,63

RIEPILOGO PER PROGRAMMI DEL BILANCIO PLURIENNALE 2015 - 2017

Esercizio Finanziario 2015

1	Interventi	3	Impegni ultimo esercizio chiuso	Previsioni definitive esercizio in corso	PREVISIONI DEL BILANCIO PLURIENNALE 2015 - 2017			
					2015	2016	2017	TOTALE
1	2	3	4	5	6	7	8	9
2	GIUSTIZIA	CO	345.003,48	282.185,18	314.812,50	238.902,32	298.829,50	852.544,32
		SV	0,00	0,00	0,00	0,00	0,00	0,00
		T1	345.003,48	282.185,18	314.812,50	238.902,32	298.829,50	852.544,32
		IN	0,00	0,00	0,00	0,00	0,00	0,00
		T2	345.003,48	282.185,18	314.812,50	238.902,32	298.829,50	852.544,32
3	POLIZIA LOCALE	CO	684.877,46	653.214,62	516.728,48	488.965,67	496.416,16	1.502.110,31
		SV	0,00	0,00	0,00	0,00	0,00	0,00
		T1	684.877,46	653.214,62	516.728,48	488.965,67	496.416,16	1.502.110,31
		IN	0,00	0,00	0,00	0,00	0,00	0,00
		T2	684.877,46	653.214,62	516.728,48	488.965,67	496.416,16	1.502.110,31
4	ISTRUZIONE PUBBLICA	CO	1.260.101,76	1.162.700,24	1.257.766,02	1.049.883,42	898.263,56	3.205.913,00
		SV	0,00	0,00	0,00	0,00	0,00	0,00
		T1	1.260.101,76	1.162.700,24	1.257.766,02	1.049.883,42	898.263,56	3.205.913,00
		IN	0,00	0,00	0,00	0,00	28.993,29	28.993,29
		T2	1.260.101,76	1.162.700,24	1.257.766,02	1.049.883,42	927.256,85	3.234.906,29
5	CULTURA E BENI CULTURALI	CO	322.241,61	263.759,29	256.857,20	298.169,68	270.886,62	825.913,50
		SV	0,00	0,00	0,00	0,00	0,00	0,00
		T1	322.241,61	263.759,29	256.857,20	298.169,68	270.886,62	825.913,50
		IN	0,00	0,00	0,00	0,00	0,00	0,00
		T2	322.241,61	263.759,29	256.857,20	298.169,68	270.886,62	825.913,50
6	SPORT E RICREAZIONE	CO	112.012,27	78.808,06	76.735,46	53.575,41	52.592,43	182.903,30
		SV	0,00	0,00	0,00	0,00	0,00	0,00
		T1	112.012,27	78.808,06	76.735,46	53.575,41	52.592,43	182.903,30
		IN	0,00	0,00	0,00	0,00	0,00	0,00
		T2	112.012,27	78.808,06	76.735,46	53.575,41	52.592,43	182.903,30

RIEPILOGO PER PROGRAMMI DEL BILANCIO PLURIENNALE 2015 - 2017

Esercizio Finanziario 2015

1	Interventi	3	Impegni ultimo esercizio chiuso	Previsioni definitive esercizio in corso	PREVISIONI DEL BILANCIO PLURIENNALE 2015 - 2017			
					2015	2016	2017	TOTALE
1	2	3	4	5	6	7	8	9
7	TURISMO E SPETTACOLO	CO	27.050,00	12.945,05	0,00	0,00	0,00	0,00
		SV	0,00	0,00	0,00	0,00	0,00	0,00
		T1	27.050,00	12.945,05	0,00	0,00	0,00	0,00
		IN	0,00	0,00	0,00	0,00	0,00	0,00
		T2	27.050,00	12.945,05	0,00	0,00	0,00	0,00
8	VIABILITA' E TRASPORTI	CO	743.942,46	1.003.411,72	1.025.919,60	921.902,68	823.676,32	2.771.498,60
		SV	0,00	0,00	0,00	0,00	0,00	0,00
		T1	743.942,46	1.003.411,72	1.025.919,60	921.902,68	823.676,32	2.771.498,60
		IN	0,00	0,00	0,00	1.493.515,96	178.220,17	1.671.736,13
		T2	743.942,46	1.003.411,72	1.025.919,60	2.415.418,64	1.001.896,49	4.443.234,73
9	TERRITORIO E AMBIENTE	CO	4.703.730,70	4.863.185,60	4.970.983,65	5.848.467,56	6.037.980,12	16.857.431,33
		SV	0,00	0,00	0,00	0,00	0,00	0,00
		T1	4.703.730,70	4.863.185,60	4.970.983,65	5.848.467,56	6.037.980,12	16.857.431,33
		IN	500,00	166,60	0,00	0,00	1.961.180,51	1.961.180,51
		T2	4.704.230,70	4.863.352,20	4.970.983,65	5.848.467,56	7.999.160,63	18.818.611,84
Totali dei Programmi	CO	17.001.815,61	35.843.793,49	25.428.992,81	30.944.277,48	40.923.394,79	97.296.665,08	
	SV	0,00	0,00	84.966,44	84.966,44	84.966,44	254.899,32	
	T1	17.001.815,61	35.843.793,49	25.513.959,25	31.029.243,92	41.008.361,23	97.551.564,40	
	IN	1.214.343,62	642.792,79	2.215.884,53	2.255.370,23	2.660.204,65	7.131.459,41	
	T2	18.216.159,23	36.486.586,28	27.729.843,78	33.284.614,15	43.668.565,88	104.683.023,81	
Disavanzo di amministrazione	T3		0,00	2.484.960,56	0,00	0,00	2.484.961,00	
TOTALE GENERALE (T2+T3)	T	18.216.159,23	36.486.586,28	30.214.804,34	33.284.614,15	43.668.565,88	107.167.984,37	

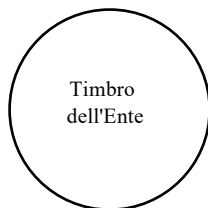
RIEPILOGO PER PROGRAMMI DEL BILANCIO PLURIENNALE 2015 - 2017

Esercizio Finanziario 2015

IL SEGRETARIO
Dott. S.Sarpi (VICE- SEGR. D.SSA)

IL RESPONSABILE DEL SERVIZIO
FINANZIARIO

IL RAPPRESENTANTE LEGALE



BILANCIO PLURIENNALE 2015 - 2017**PARTE I - ENTRATA**

Esercizio Finanziario 2015

Risorsa	Accertamenti ultimo esercizio chiuso	Previsioni esercizio in corso	PREVISIONI DEL BILANCIO PLURIENNALE 2015 - 2017				Annotazioni
			2015	2016	2017	TOTALE	
1	2	3	4	5	6	7	8
Fondo Pluriennale Vincolato							
Somma avanzo Amministrazione		56.690,48	1.566.902,02			1.566.902,02	
di cui: Avanzo da anticipazione di liquidità - Parte corrente		56.690,48	1.566.902,02			1.566.902,02	
Avanzo Amm.ne Finanziamento Investimenti							
Avanzo Amm.ne Fondo Ammortamento							
Avanzo Amm.ne Non Vincolato							
Titolo 1 - ENTRATE TRIBUTARIE							
1 01 Categoria 01 - IMPOSTE							
Imposta comunale per l'esercizio di imprese e di arti e professioni				670.311,66	1.027.892,92	1.698.204,58	
IRAP					175.891,50	175.891,50	
Entrate derivanti dal 5 per mille irpef	751,14	1.132,98	1.176,83	1.149,72	1.098,43	3.424,98	
INVIM				261.095,91	267.467,23	528.563,14	
Imposta comunale sugli immobili (ICI)	2.090.590,01	2.918.596,61	2.949.998,64	2.873.456,78	2.873.456,78	8.696.912,20	

BILANCIO PLURIENNALE 2015 - 2017**PARTE I - ENTRATA**

Esercizio Finanziario 2015

Risorsa	Accertamenti ultimo esercizio chiuso	Previsioni esercizio in corso	PREVISIONI DEL BILANCIO PLURIENNALE 2015 - 2017				Annotazioni
			2015	2016	2017	TOTALE	
1	2	3	4	5	6	7	8
accertamenti I.C.I. in rettifica e d'ufficio	40.038,95	75.000,00	56.500,00			56.500,00	
Imposta comunale sulla pubblicita'	22.898,80	21.592,00	21.100,00	18.998,50	17.393,00	57.491,50	
Addizionale comunale sul consumo dell'energia elettrica	86.539,09	6.862,80	15.000,00	10.000,00	1.000,00	26.000,00	
Addizionale comunale IRPEF	1.201.723,58	1.200.629,72	1.226.439,85	1.180.157,70	1.200.000,00	3.606.597,55	
Totale categoria 01	3.442.541,57	4.223.814,11	4.270.215,32	5.015.170,27	5.564.199,86	14.849.585,45	
1 02 Categoria 02 - TASSE							
Tassa smaltimento dei rifiuti solidi urbani	3.550.777,00	3.914.396,07	3.729.365,77	3.725.765,00	3.914.656,92	11.369.787,69	
Tassa per l'occupazione di spazi ed aree pubbliche	120.950,44	100.000,00	187.491,75	135.500,00	148.928,21	471.919,96	
					500,00	500,00	
Tassa concessione tesserino raccolta funghi	280,00	1.000,00	410,00	1.000,00		1.410,00	
Totale categoria 02	3.672.007,44	4.015.396,07	3.917.267,52	3.862.265,00	4.064.085,13	11.843.617,65	
1 03 Categoria 03 - TRIBUTI SPECIALI ED ALTRE ENTRATE TRIBUTARIE PROPRIE							
Fondo di solidarieta' comunale	1.992.167,28	1.581.544,77	605.896,85	2.054.593,56	2.070.000,00	4.730.490,41	
Diritti sulle pubbliche affissioni	15.000,00	19.750,00	15.000,00	16.000,00	19.100,00	50.100,00	

BILANCIO PLURIENNALE 2015 - 2017**PARTE I - ENTRATA**

Esercizio Finanziario 2015

Risorsa	Accertamenti ultimo esercizio chiuso	Previsioni esercizio in corso	PREVISIONI DEL BILANCIO PLURIENNALE 2015 - 2017				Annotazioni
			2015	2016	2017	TOTALE	
1	2	3	4	5	6	7	8
Sanzioni in materia tributaria		516,00					
TASI TRIBUTATO SUI SERVIZI INDIVISIBILI		300.000,00	698.058,80	162.000,00	160.000,00	1.020.058,80	
Totale categoria 03	2.007.167,28	1.901.810,77	1.318.955,65	2.232.593,56	2.249.100,00	5.800.649,21	
RIASSUNTO TITOLO 1 - ENTRATE TRIBUTARIE							
Categoria 01 totali	3.442.541,57	4.223.814,11	4.270.215,32	5.015.170,27	5.564.199,86	14.849.585,45	
Categoria 02 totali	3.672.007,44	4.015.396,07	3.917.267,52	3.862.265,00	4.064.085,13	11.843.617,65	
Categoria 03 totali	2.007.167,28	1.901.810,77	1.318.955,65	2.232.593,56	2.249.100,00	5.800.649,21	
Totale titolo 1	9.121.716,29	10.141.020,95	9.506.438,49	11.110.028,83	11.877.384,99	32.493.852,31	
TITOLO 2 - ENTRATE DERIVANTI DA CONTRIBUTI E TRASFERIMENTI CORRENTI DELLO STATO, DELLA REGIONE E DI ALTRI ENTIPUBBLICI							
2 01 Categoria 01 - CONTRIBUTI E TRASFERIMENTI CORRENTI DELLO STATO							
CONTRIBUTO ORDINARIO	41.274,04	2.246,14		88.228,00	70.171,89	158.399,89	
Contributo dello Stato spese primo impianto Tribunale		113.106,64			1.007,32	1.007,32	
Altri contributi dello Stato	3.507.049,55	1.083.072,20	1.160.281,60	1.201.930,62	1.337.769,89	3.699.982,11	
Altri contributi dello Stato - buoni libro			92.582,68	56.680,91	49.000,00	198.263,59	
Totale categoria 01	3.548.323,59	1.198.424,98	1.252.864,28	1.346.839,53	1.457.949,10	4.057.652,91	
2 02 Categoria 02 - CONTRIBUTI E TRASFERIMENTI CORRENTI DELLA REGIONE							
Trasferimenti della Regione L.R. 6/97 Fondo Autonomie	1.920.951,00	1.619.951,56	1.238.171,19	1.073.077,66	928.414,14	3.239.662,99	

BILANCIO PLURIENNALE 2015 - 2017**PARTE I - ENTRATA**

Esercizio Finanziario 2015

Risorsa	Accertamenti ultimo esercizio chiuso	Previsioni esercizio in corso	PREVISIONI DEL BILANCIO PLURIENNALE 2015 - 2017				Annotazioni
			2015	2016	2017	TOTALE	
1	2	3	4	5	6	7	8
TRASFERIMENTO DELLA REGIONE PER PERSONALE L.R. 85/95	1.162.527,46	1.162.527,46	1.162.527,46			1.162.527,46	
Trasferimento della Regione per Produttività VV.UU.	27.418,57	27.092,28			27.421,37	27.421,37	
Trasferimenti della Regione per tutte le assunzioni a carico della stessa	303.676,65	303.676,65					
Trasferimenti Regione per disabili mentali	158.575,77	249.626,36	488.110,86	425.498,80	822.152,26	1.735.761,92	
trasferimento regionale per trasporto scolastico	19.706,25	15.950,81		301,59		301,59	
Altri trasferimenti della regione			257.777,59	398.825,88	398.589,13	1.055.192,60	
Totale categoria 02	3.592.855,70	3.378.825,12	3.146.587,10	1.897.703,93	2.176.576,90	7.220.867,93	
2 03 Categoria 03 - CONTRIBUTI E TRASFERIMENTI DALLA REGIONE PER FUNZIONI DELEGATE							
Trasferimento della Regione per spese scuola materna					16.419,38	16.419,38	
Trasferimenti della Regione per fornitura gratuita dei libri di testo - L.448/98			85.652,19	96.525,65	68.740,87	250.918,71	
Trasferimenti della Regione per borse di studio - L.62/2000				42.892,20		42.892,20	
Trasferimento della Regione in materia di trasporti (funzione delegata o sub delegata)	50.616,67	139.613,42	99.185,03	69.851,76	152.831,23	321.868,02	
Totale categoria 03	50.616,67	139.613,42	184.837,22	209.269,61	237.991,48	632.098,31	
2 04 Categoria 04 - CONTRIBUTI E TRASFERIMENTI DA PARTE DI ORGANISMI COMUNITARI E INTERNAZIONALI							
Totale categoria 04							

BILANCIO PLURIENNALE 2015 - 2017**PARTE I - ENTRATA**

Esercizio Finanziario 2015

Risorsa	Accertamenti ultimo esercizio chiuso	Previsioni esercizio in corso	PREVISIONI DEL BILANCIO PLURIENNALE 2015 - 2017				Annotazioni
			2015	2016	2017	TOTALE	
1	2	3	4	5	6	7	8
2 05 Categoria 05 - CONTRIBUTI E TRASFERIMENTI CORRENTI DA ALTRI ENTI DEL SETTORE PUBBLICO							
Contributo del Provveditorato per scuole materne comunali	16.490,58	23.487,13	48.123,79	5.638,29	20.000,00	73.762,08	
Contributo Comune di Carlentini gestione depuratore consortile					63.000,00	63.000,00	
COMPARTECIPAZIONE COMUNI DI CARLENTINI E FRANCOFONTE E ALLE SPESE DI MANTENIMENTO UFFICIO DEL GIUDICE DI PACE	149.999,52	29.292,00		1.000,90	112.146,23	113.147,13	
Totale categoria 05	166.490,10	52.779,13	48.123,79	6.639,19	195.146,23	249.909,21	
Riassunto titolo 2 - entrate derivanti da contributi e trasferimenti correnti dello stato, della regione e di altri entipubblici							
Categoria 01 totali	3.548.323,59	1.198.424,98	1.252.864,28	1.346.839,53	1.457.949,10	4.057.652,91	
Categoria 02 totali	3.592.855,70	3.378.825,12	3.146.587,10	1.897.703,93	2.176.576,90	7.220.867,93	
Categoria 03 totali	50.616,67	139.613,42	184.837,22	209.269,61	237.991,48	632.098,31	
Categoria 04 totali							
Categoria 05 totali	166.490,10	52.779,13	48.123,79	6.639,19	195.146,23	249.909,21	
Totale titolo 2	7.358.286,06	4.769.642,65	4.632.412,39	3.460.452,26	4.067.663,71	12.160.528,36	
Titolo 3 - ENTRATE EXTRATRIBUTARIE							
3 01 Categoria 01 - PROVENTI DEI SERVIZI PUBBLICI							
Diritti di segreteria	46.904,44	52.000,00	46.229,72	16.550,52	7.984,68	70.764,92	
Diritti sugli atti dello stato civile			2.000,00			2.000,00	
Diritti per il rilascio carte di identita' e certificati vari	10.000,00	20.000,00	19.147,40	62.259,71	68.911,55	150.318,66	

BILANCIO PLURIENNALE 2015 - 2017**PARTE I - ENTRATA**

Esercizio Finanziario 2015

Risorsa	Accertamenti ultimo esercizio chiuso	Previsioni esercizio in corso	PREVISIONI DEL BILANCIO PLURIENNALE 2015 - 2017				Annotazioni
			2015	2016	2017	TOTALE	
1	2	3	4	5	6	7	8
Proventi di sanzioni amministrative					950,00	950,00	
Proventi interv. effett. dalla SPS per sicurezza stradale	70.573,23	90.089,54	40.000,00	99.847,00	66.928,00	206.775,00	
Proventi di servizi di trasporto e pompe funebri e di servizi funebri diversi (servizio rilevante ai fini IVA)	52,12						
Proventi di servizi cimiteriali e loculi	40.706,02	44.880,40	50.398,08	45.803,00	45.478,43	141.679,51	
Proventi dei servizi di mensa	17.000,00	10.000,00					
Proventi per lo spurgo di pozzi neri (servizio rilevante ai fini IVA)	2.649,70	3.000,00	2.000,00	4.320,00	2.500,00	8.820,00	
Proventi diversi del servizio di nettezza urbana (servizio rilevante ai fini IVA)					89.000,00	89.000,00	
Proventi dell'acquedotto comunale (servizio rilevante ai fini IVA)		889.846,50	1.717.559,78	2.080.849,15	2.256.099,40	6.054.508,33	
Proventi concessione servizio distribuzione gas metano			28.865,79	35.441,61	61.919,99	126.227,39	
Totale categoria 01	187.885,51	1.109.816,44	1.906.200,77	2.345.070,99	2.599.772,05	6.851.043,81	
3 02 Categoria 02 - PROVENTI DEI BENI DELL'ENTE							
		7.750,00	20.750,00			20.750,00	
Locazione di fabbricati	7.584,77	7.315,75	7.869,31	8.427,03	10.507,91	26.804,25	
CANONE DI CONCESSIONE E OCCUPAZIONE SUOLO PUBBLICO	6.279,58	41.086,62	32.677,58	25.271,12	8.733,28	66.681,98	

BILANCIO PLURIENNALE 2015 - 2017**PARTE I - ENTRATA**

Esercizio Finanziario 2015

Risorsa	Accertamenti ultimo esercizio chiuso	Previsioni esercizio in corso	PREVISIONI DEL BILANCIO PLURIENNALE 2015 - 2017				Annotazioni
			2015	2016	2017	TOTALE	
1	2	3	4	5	6	7	8
Totale categoria 02	13.864,35	56.152,37	61.296,89	33.698,15	19.241,19	114.236,23	
3 03 Categoria 03 - INTERESSI SU ANTICIPAZIONI E CREDITI							
Interessi maturati su somme non prelevate di mutui in ammortamento	4.433,24	2.685,60	2.125,96	5.600,00		7.725,96	
Interessi attivi sulle giacenze del conto di tesoreria		300,00	4.971,10	0,48		4.971,58	
Interessi attivi su titoli investiti per Fondazione Pisano		15.646,00					
Totale categoria 03	4.433,24	18.631,60	7.097,06	5.600,48		12.697,54	
3 05 Categoria 05 - PROVENTI DIVERSI							
Rimborso dall'Erario per credito IVA d.p.r. 33/2001	71.403,00		35.000,00			35.000,00	
Concorso nella spesa per il funzionamento della commissione elettorale circondariale e sottocommissione		3.150,52		3.755,40	1.748,12	5.503,52	
Sponsorizzazioni da tesoriere			2.000,00			2.000,00	
Recuperi e rimborsi diversi	125.843,24	107.384,56	440.232,25	289.336,82	311.956,41	1.041.525,48	
RIMBORSI ED ALTRE ENTRATE CORRENTI - INDENNIZZI DI ASSICURAZIONE.				9.392,80	206,10	9.598,90	
Rimborso e recuperi a carico dei dipendenti (vitto-alloggio-corredo-ecc.)	10.152,44		6.523,14	1.000,00		7.523,14	
Recupero e rimborsi da compagnie di assicurazioni				863,62	937,00	1.800,62	
Totale categoria 05	207.398,68	110.535,08	483.755,39	304.348,64	314.847,63	1.102.951,66	

BILANCIO PLURIENNALE 2015 - 2017**PARTE I - ENTRATA**

Esercizio Finanziario 2015

Risorsa	Accertamenti ultimo esercizio chiuso	Previsioni esercizio in corso	PREVISIONI DEL BILANCIO PLURIENNALE 2015 - 2017				Annotazioni
			2015	2016	2017	TOTALE	
1	2	3	4	5	6	7	8
Riassunto titolo 3 - entrate extratributarie							
Categoria 01 totali	187.885,51	1.109.816,44	1.906.200,77	2.345.070,99	2.599.772,05	6.851.043,81	
Categoria 02 totali	13.864,35	56.152,37	61.296,89	33.698,15	19.241,19	114.236,23	
Categoria 03 totali	4.433,24	18.631,60	7.097,06	5.600,48		12.697,54	
Categoria 05 totali	207.398,68	110.535,08	483.755,39	304.348,64	314.847,63	1.102.951,66	
Totale titolo 3	413.581,78	1.295.135,49	2.458.350,11	2.688.718,26	2.933.860,87	8.080.929,24	
Titolo 4 - ENTRATE DERIVANTI DA ALIENAZIONI, DA TRASFERIMENTI DI CAPITALE E DA RISCOSSIONI DI CREDITI							
4 01 Categoria 01 - ALIENAZIONE DI BENI PATRIMONIALI							
Vendita di valori mobiliari pubblici e privati		5.000,00					
Proventi di concessione cimiteriali (aree loculi, colobari, ossari, ecc.)	62.620,54	20.000,00	20.000,00	60.000,00	55.000,00	135.000,00	
RICAVO CANONI DEPOSITI 3^REGIONE AEREA LOC. FAVOTTO E SPINA					7.800,00	7.800,00	
Totale categoria 01	62.620,54	25.000,00	20.000,00	60.000,00	62.800,00	142.800,00	
4 02 Categoria 02 - TRASFERIMENTI DI CAPITALE DALLO STATO							
Contributi dello Stato per opere pubbliche	1.122,63	293.059,00	29.576,33	33.833,18	2.408,00	65.817,51	
Totale categoria 02	1.122,63	293.059,00	29.576,33	126.730,07	2.408,00	158.714,40	
4 03 Categoria 03 - TRASFERIMENTI DI CAPITALE DALLA REGIONE							

BILANCIO PLURIENNALE 2015 - 2017**PARTE I - ENTRATA**

Esercizio Finanziario 2015

Risorsa	Accertamenti ultimo esercizio chiuso	Previsioni esercizio in corso	PREVISIONI DEL BILANCIO PLURIENNALE 2015 - 2017				Annotazioni
			2015	2016	2017	TOTALE	
1	2	3	4	5	6	7	8
ASS. REGIONE SICILIA - FONDO INVESTIMENTI - ART.6 L.R. 5/2014 E ART.6 L.R. 9/2015			499.325,44	383.105,17	791.238,37	1.673.668,98	
Contributo dalla Regione per opere pubbliche-L.R. 25/1993	244.009,27	120.859,17	1.715.842,35		8.005,57	1.723.847,92	
CONTRIBUTO REG.LE PER LAVORI INTEGRATIVI CAMPI DA TENNIS				1.493.515,96	2.328,67	1.495.844,63	
Legge 433/91 - Via di fuga lato nord del centro abitato- D.D.G.712 del 12/10/2017					1.960.930,51	1.960.930,51	
Totale categoria 03	244.009,27	120.859,17	2.215.167,79	1.876.621,13	2.762.503,12	6.854.292,04	
4 04 Categoria 04 - TRASFERIMENTI DI CAPITALE DA ALTRI ENTI DEL SETTORE PUBBLICO							
Totale categoria 04							
4 05 Categoria 05 - TRASFERIMENTI DI CAPITALE DA ALTRI SOGGETTI							
PROVENTI DERIVANTI DALLE CONCESSIONI EDILIZIE	174.524,72	151.439,30	148.914,39	166.913,07	152.392,04	468.219,50	
somme investite per fondazione Pisano	1.438.036,00						
Totale categoria 05	1.612.560,72	151.439,30	148.914,39	166.913,07	152.392,04	468.219,50	
4 06 Categoria 06 - RISCOSSIONE DI CREDITI							
Totale categoria 06							
Riassunto titolo 4 - entrate derivanti da alienazioni, da trasferimenti di capitale e da riscossioni di crediti							
Categoria 01 totali	62.620,54	25.000,00	20.000,00	60.000,00	62.800,00	142.800,00	
Categoria 02 totali	1.122,63	293.059,00	29.576,33	126.730,07	2.408,00	158.714,40	
Categoria 03 totali	244.009,27	120.859,17	2.215.167,79	1.876.621,13	2.762.503,12	6.854.292,04	
Categoria 04 totali							

BILANCIO PLURIENNALE 2015 - 2017**PARTE I - ENTRATA**

Esercizio Finanziario 2015

Risorsa	Accertamenti ultimo esercizio chiuso	Previsioni esercizio in corso	PREVISIONI DEL BILANCIO PLURIENNALE 2015 - 2017				Annotazioni
			2015	2016	2017	TOTALE	
1	2	3	4	5	6	7	8
Categoria 05 totali	1.612.560,72	151.439,30	148.914,39	166.913,07	152.392,04	468.219,50	
Categoria 06 totali							
Totale titolo 4	1.920.313,16	590.357,47	2.413.658,51	2.230.264,27	2.980.103,16	7.624.025,94	
Titolo 5 - ENTRATE DERIVANTI DA ACCENSIONI DI PRESTITI							
5 01 Categoria 01 - ANTICIPAZIONI DI CASSA							
Anticipazioni di tesoreria	1.429.606,45	5.000.000,00	7.000.000,00	10.094.582,82	16.900.000,00	33.994.582,82	
Totale categoria 01	1.429.606,45	5.000.000,00	7.000.000,00	10.094.582,82	16.900.000,00	33.994.582,82	
5 02 Categoria 02 - FINANZIAMENTI A BREVE TERMINE							
		2.982.236,63					
Totale categoria 02		2.982.236,63					
5 03 Categoria 03 - ASSUNZIONE DI MUTUI E PRESTITI							
Assunzione Mutui	2.687.542,05	9.166.542,05					
Totale categoria 03	2.687.542,05	9.166.542,05					
Riassunto titolo 5 - entrate derivanti da accensioni di prestiti							
Categoria 01 totali	1.429.606,45	5.000.000,00	7.000.000,00	10.094.582,82	16.900.000,00	33.994.582,82	
Categoria 02 totali		2.982.236,63					
Categoria 03 totali	2.687.542,05	9.166.542,05					
Totale titolo 5	4.117.148,50	17.148.778,68	7.000.000,00	10.094.582,82	16.900.000,00	33.994.582,82	

BILANCIO PLURIENNALE 2015 - 2017**PARTE I - ENTRATA**

Esercizio Finanziario 2015

Risorsa	Accertamenti ultimo esercizio chiuso	Previsioni esercizio in corso	PREVISIONI DEL BILANCIO PLURIENNALE 2015 - 2017				Annotazioni
			2015	2016	2017	TOTALE	
1	2	3	4	5	6	7	8
Titolo 1	9.121.716,29	10.141.020,95	9.506.438,49	11.110.028,83	11.877.384,99	32.493.852,31	
Titolo 2	7.358.286,06	4.769.642,65	4.632.412,39	3.460.452,26	4.067.663,71	12.160.528,36	
Titolo 3	413.581,78	1.295.135,49	2.458.350,11	2.688.718,26	2.933.860,87	8.080.929,24	
Titolo 4	1.920.313,16	590.357,47	2.413.658,51	2.230.264,27	2.980.103,16	7.624.025,94	
Titolo 5	4.117.148,50	17.148.778,68	7.000.000,00	10.094.582,82	16.900.000,00	33.994.582,82	
Totale	22.931.045,79	33.944.935,24	26.010.859,50	29.584.046,44	38.759.012,73	94.353.918,67	
Avanzo di Amministrazione		56.690,48	1.566.902,02			1.566.902,02	
Fondo Pluriennale Vincolato							
Totale generale Entrata	22.931.045,79	34.001.625,72	27.577.761,52	29.584.046,44	38.759.012,73	95.920.820,69	

BILANCIO PLURIENNALE 2015 - 2017

PARTE II - SPESA

Esercizio Finanziario 2015

Programma: 1 AMMINISTRAZIONE, GESTIONE E CONTROLLO

Interventi		Impegni ultimo esercizio chiuso	Previsioni definitive esercizio in corso	PREVISIONI DEL BILANCIO PLURIENNALE 2015 - 2017				Annotazioni
				2015	2016	2017	TOTALE	
1	2	3	4	5	6	7	8	9
PERSONALE	CO	3.354.438,77	2.835.306,77	3.272.978,81	3.504.519,67	4.012.802,04	10.790.300,52	
	SV							
	T	3.354.438,77	2.835.306,77	3.272.978,81	3.504.519,67	4.012.802,04	10.790.300,52	
ACQUISTO DI BENI DI CONSUMO E O DI MATERIE PRIME	CO	91.947,57	78.639,45	71.465,53	193.593,92	115.172,22	380.231,67	
	SV			1.300,00	1.300,00	1.300,00	3.900,00	
	T	91.947,57	78.639,45	72.765,53	194.893,92	116.472,22	384.131,67	
PRESTAZIONI DI SERVIZI	CO	887.890,25	782.649,54	726.370,26	677.030,75	752.924,33	2.156.325,34	
	SV							
	T	887.890,25	782.649,54	726.370,26	677.030,75	752.924,33	2.156.325,34	
UTILIZZO DI BENI DI TERZI	CO	56.815,08	55.181,31	50.440,42	44.298,75	58.658,64	153.397,81	
	SV							
	T	56.815,08	55.181,31	50.440,42	44.298,75	58.658,64	153.397,81	
TRASFERIMENTI	CO	15.565,87	2.000,00	181.429,36	183.236,84	174.241,99	538.908,19	
	SV							
	T	15.565,87	2.000,00	181.429,36	183.236,84	174.241,99	538.908,19	
INTERESSI PASSIVI E ONERI FINANZIARI DIVERSI	CO	47.256,93	103.366,78	297.265,58	270.734,53	276.146,74	844.146,85	
	SV							
	T	47.256,93	103.366,78	297.265,58	270.734,53	276.146,74	844.146,85	
IMPOSTE E TASSE	CO	233.087,89	526.206,78	420.529,00	463.353,41	251.249,89	1.135.132,30	
	SV							
	T	233.087,89	526.206,78	420.529,00	463.353,41	251.249,89	1.135.132,30	
ONERI STRAORDINARI DELLA GESTIONE CORRENTE	CO	236.572,30	4.286.539,11	926,53	16.796,48	8.449,82	26.172,83	
	SV							
	T	236.572,30	4.286.539,11	926,53	16.796,48	8.449,82	26.172,83	
FONDO SVALUTAZIONE CREDITI	CO			1.560.000,00	2.000.000,00	3.060.561,64	6.620.561,64	
	SV							
	T			1.560.000,00	2.000.000,00	3.060.561,64	6.620.561,64	
FONDO DI RISERVA	CO		82.836,88	75.237,66	2.717.469,12	3.788.687,09	6.581.393,87	
	SV							
	T		82.836,88	75.237,66	2.717.469,12	3.788.687,09	6.581.393,87	

BILANCIO PLURIENNALE 2015 - 2017**PARTE II - SPESA**

Esercizio Finanziario 2015

Programma: **1 AMMINISTRAZIONE, GESTIONE E CONTROLLO**

Interventi		Impegni ultimo esercizio chiuso	Previsioni definitive esercizio in corso	PREVISIONI DEL BILANCIO PLURIENNALE 2015 - 2017				Annotazioni
				2015	2016	2017	TOTALE	
1	2	3	4	5	6	7	8	9
TOTALE TITOLO 1	CO	4.923.574,66	8.752.726,62	6.656.643,15	10.071.033,47	12.498.894,40	29.226.571,02	
SPESE CORRENTI (A)	SV			1.300,00	1.300,00	1.300,00	3.900,00	
	T	4.923.574,66	8.752.726,62	6.657.943,15	10.072.333,47	12.500.194,40	29.230.471,02	
TITOLO 2								
SPESE IN CONTO CAPITALE								
ACQUISIZIONE DI BENI MOBILI, MACCHINE ED ATTREZZATURE TECNICO-SCIENTIFICHE	IN	53.921,87	12.000,00	74.754,14	18.596,22	13.201,68	106.552,04	
TOTALE TITOLO 2	IN	53.921,87	12.000,00	74.754,14	18.596,22	13.201,68	106.552,04	
SPESE IN CONTO CAPITALE (B)	T	53.921,87	12.000,00	74.754,14	18.596,22	13.201,68	106.552,04	
TITOLO 3								
SPESE PER RIMBORSO DI PRESTITI								
RIMBORSO PER ANTICIPAZIONI DI CASSA	CO	1.429.606,45	7.982.236,63	7.000.000,00	10.094.582,82	16.900.000,00	33.994.582,82	
	SV							
	T	1.429.606,45	7.982.236,63	7.000.000,00	10.094.582,82	16.900.000,00	33.994.582,82	
RIMBORSO DI QUOTA CAPITALE DI MUTUI E PRESTITI	CO	134.483,34	9.370.523,44	1.719.240,29	420.681,01	434.652,47	2.574.573,77	
	SV							
	T	134.483,34	9.370.523,44	1.719.240,29	420.681,01	434.652,47	2.574.573,77	
TOTALE TITOLO 3	CO	1.564.089,79	17.352.760,07	8.719.240,29	10.515.263,83	17.334.652,47	36.569.156,59	
SPESE PER RIMBORSO DI PRESTITI (C)	SV							
	T	1.564.089,79	17.352.760,07	8.719.240,29	10.515.263,83	17.334.652,47	36.569.156,59	
TOTALE PROGRAMMA (A+B+C)	CO	6.487.664,45	26.105.486,69	15.375.883,44	20.586.297,30	29.833.546,87	65.795.727,61	
	SV			1.300,00	1.300,00	1.300,00	3.900,00	
	T	6.487.664,45	26.105.486,69	15.377.183,44	20.587.597,30	29.834.846,87	65.799.627,61	
	IN	53.921,87	12.000,00	74.754,14	18.596,22	13.201,68	106.552,04	
	T	6.541.586,32	26.117.486,69	15.451.937,58	20.606.193,52	29.848.048,55	65.906.179,65	

BILANCIO PLURIENNALE 2015 - 2017

PARTE II - SPESA

Esercizio Finanziario 2015

Programma: 10 SOCIALE

Interventi		Impegni ultimo esercizio chiuso	Previsioni definitive esercizio in corso	PREVISIONI DEL BILANCIO PLURIENNALE 2015 - 2017				Annotazioni
				2015	2016	2017	TOTALE	
1	2	3	4	5	6	7	8	9
TITOLO 1								
SPESE CORRENTI								
PERSONALE	CO	326.392,54	313.465,26	312.554,39	274.911,13	325.894,54	913.360,06	
	SV							
	T	326.392,54	313.465,26	312.554,39	274.911,13	325.894,54	913.360,06	
ACQUISTO DI BENI DI CONSUMO E O DI MATERIE PRIME	CO	8.274,83	6.599,51	6.916,82	5.439,60	4.785,91	17.142,33	
	SV							
	T	8.274,83	6.599,51	6.916,82	5.439,60	4.785,91	17.142,33	
PRESTAZIONI DI SERVIZI	CO	1.241.124,54	442.531,82	607.048,98	473.696,01	1.333.626,83	2.414.371,82	
	SV			83.666,44	83.666,44	83.666,44	250.999,32	
	T	1.241.124,54	442.531,82	690.715,42	557.362,45	1.417.293,27	2.665.371,14	
UTILIZZO DI BENI DI TERZI	CO	12.924,51	12.924,60	12.924,60	524,60	7.000,00	20.449,20	
	SV							
	T	12.924,51	12.924,60	12.924,60	524,60	7.000,00	20.449,20	
TRASFERIMENTI	CO	615.512,61	554.731,64	612.887,44	631.406,31	469.290,77	1.713.584,52	
	SV							
	T	615.512,61	554.731,64	612.887,44	631.406,31	469.290,77	1.713.584,52	
IMPOSTE E TASSE	CO	21.702,52	20.599,18	20.207,45	18.340,78	19.773,92	58.322,15	
	SV							
	T	21.702,52	20.599,18	20.207,45	18.340,78	19.773,92	58.322,15	
TOTALE TITOLO 1	CO	2.225.931,55	1.350.852,01	1.572.539,68	1.404.318,43	2.160.371,97	5.137.230,08	
SPESE CORRENTI (A)	SV			83.666,44	83.666,44	83.666,44	250.999,32	
	T	2.225.931,55	1.350.852,01	1.656.206,12	1.487.984,87	2.244.038,41	5.388.229,40	
TITOLO 2								
SPESE IN CONTO CAPITALE								
ACQUISIZIONE DI BENI MOBILI, MACCHINE ED ATTREZZATURE TECNICO-SCIENTIFICHE	IN			29.576,33		6.364,30	35.940,63	

BILANCIO PLURIENNALE 2015 - 2017**PARTE II - SPESA**

Esercizio Finanziario 2015

Programma: **10 SOCIALE**

Interventi		Impegni ultimo esercizio chiuso	Previsioni definitive esercizio in corso	PREVISIONI DEL BILANCIO PLURIENNALE 2015 - 2017				Annotazioni
				2015	2016	2017	TOTALE	
1	2	3	4	5	6	7	8	9
TRASFERIMENTI DI CAPITALE	IN							
TOTALE TITOLO 2	IN			29.576,33		6.364,30	35.940,63	
SPESE IN CONTO CAPITALE (B)	T			29.576,33		6.364,30	35.940,63	
TOTALE PROGRAMMA (A+B+C)	CO	2.225.931,55	1.350.852,01	1.572.539,68	1.404.318,43	2.160.371,97	5.137.230,08	
	SV			83.666,44	83.666,44	83.666,44	250.999,32	
	T	2.225.931,55	1.350.852,01	1.656.206,12	1.487.984,87	2.244.038,41	5.388.229,40	
	IN			29.576,33		6.364,30	35.940,63	
	T	2.225.931,55	1.350.852,01	1.685.782,45	1.487.984,87	2.250.402,71	5.424.170,03	

BILANCIO PLURIENNALE 2015 - 2017

PARTE II - SPESA

Esercizio Finanziario 2015

Programma: 11 SVILUPPO ECONOMICO

Interventi		Impegni ultimo esercizio chiuso	Previsioni definitive esercizio in corso	PREVISIONI DEL BILANCIO PLURIENNALE 2015 - 2017				Annotazioni
				2015	2016	2017	TOTALE	
1	2	3	4	5	6	7	8	9
TITOLO 1								
SPESE CORRENTI								
PERSONALE	CO	44.245,58	43.486,45	43.526,68	43.588,61	43.800,29	130.915,58	
	SV							
	T	44.245,58	43.486,45	43.526,68	43.588,61	43.800,29	130.915,58	
ACQUISTO DI BENI DI CONSUMO E O DI MATERIE PRIME	CO	3.807,54	3.787,31	1.855,00	1.219,00	3.785,95	6.859,95	
	SV							
	T	3.807,54	3.787,31	1.855,00	1.219,00	3.785,95	6.859,95	
PRESTAZIONI DI SERVIZI	CO	29.999,00	17.000,00	12.500,00	5.968,00	54,00	18.522,00	
	SV							
	T	29.999,00	17.000,00	12.500,00	5.968,00	54,00	18.522,00	
UTILIZZO DI BENI DI TERZI	CO							
	SV							
	T							
TRASFERIMENTI	CO	8.250,00	99,00			171,00	171,00	
	SV							
	T	8.250,00	99,00			171,00	171,00	
IMPOSTE E TASSE	CO	2.957,75	2.872,27	2.885,10	3.019,40	3.020,00	8.924,50	
	SV							
	T	2.957,75	2.872,27	2.885,10	3.019,40	3.020,00	8.924,50	
TOTALE TITOLO 1	CO	89.259,87	67.245,03	60.766,78	53.795,01	50.831,24	165.393,03	
SPESE CORRENTI (A)	SV							
	T	89.259,87	67.245,03	60.766,78	53.795,01	50.831,24	165.393,03	
TITOLO 2								
SPESE IN CONTO CAPITALE								
ACQUISIZIONE DI BENI IMMOBILI	IN				31.521,64		31.521,64	

BILANCIO PLURIENNALE 2015 - 2017**PARTE II - SPESA**

Esercizio Finanziario 2015

Programma: 11 SVILUPPO ECONOMICO

Interventi		Impegni ultimo esercizio chiuso	Previsioni definitive esercizio in corso	PREVISIONI DEL BILANCIO PLURIENNALE 2015 - 2017				Annotazioni
				2015	2016	2017	TOTALE	
1	2	3	4	5	6	7	8	9
INCARICHI PROFESSIONALI ESTERNI	IN				2.311,54		2.311,54	
TOTALE TITOLO 2	IN				33.833,18		33.833,18	
SPESE IN CONTO CAPITALE (B)	T				33.833,18		33.833,18	
TOTALE PROGRAMMA (A+B+C)	CO	89.259,87	67.245,03	60.766,78	53.795,01	50.831,24	165.393,03	
	SV							
	T	89.259,87	67.245,03	60.766,78	53.795,01	50.831,24	165.393,03	
	IN				33.833,18		33.833,18	
	T	89.259,87	67.245,03	60.766,78	87.628,19	50.831,24	199.226,21	

BILANCIO PLURIENNALE 2015 - 2017**PARTE II - SPESA**

Esercizio Finanziario 2015

Programma: 12 SVILUPPO PRODUTTIVO

Interventi		Impegni ultimo esercizio chiuso	Previsioni definitive esercizio in corso	PREVISIONI DEL BILANCIO PLURIENNALE 2015 - 2017				Annotazioni
				2015	2016	2017	TOTALE	
1	2	3	4	5	6	7	8	9
TITOLO 2								
SPESE IN CONTO CAPITALE								
ACQUISIZIONE DI BENI MOBILI, MACCHINE ED ATTREZZATURE TECNICO-SCIENTIFICHE	IN							
TOTALE TITOLO 2	IN							
SPESE IN CONTO CAPITALE (B)	T							
TOTALE PROGRAMMA (A+B+C)	CO							
	SV							
	T							
	IN							
	T							

PARTE II - SPESA

Esercizio Finanziario 2015

Programma: 13 INVESTIMENTI

Interventi		Impegni ultimo esercizio chiuso	Previsioni definitive esercizio in corso	PREVISIONI DEL BILANCIO PLURIENNALE 2015 - 2017				Annotazioni
				2015	2016	2017	TOTALE	
1	2	3	4	5	6	7	8	9
TITOLO 2								
SPESE IN CONTO CAPITALE								
ACQUISIZIONE DI BENI IMMOBILI	IN	1.020.213,70	609.852,14	1.363.838,06	379.677,87	205.791,64	1.949.307,57	
ESPROPRI E SERVITU' ONEROSE	IN			713.246,57			713.246,57	
UTILIZZO DI BENI DI TERZI PER REALIZZAZIONI IN ECONOMIA	IN	17.671,43			302.724,77	210.988,34	513.713,11	
ACQUISIZIONE DI BENI MOBILI, MACCHINE ED ATTREZZATURE TECNICO-SCIENTIFICHE	IN	107.036,62	20.774,05	34.469,43	27.022,23	55.464,72	116.956,38	
INCARICHI PROFESSIONALI ESTERNI	IN	15.000,00						
TRASFERIMENTI DI CAPITALE	IN							
CONCESSIONI DI CREDITI E ANTICIPAZIONI	IN							
TOTALE TITOLO 2	IN	1.159.921,75	630.626,19	2.111.554,06	709.424,87	472.244,70	3.293.223,63	
SPESE IN CONTO CAPITALE (B)	T	1.159.921,75	630.626,19	2.111.554,06	709.424,87	472.244,70	3.293.223,63	
TOTALE PROGRAMMA (A+B+C)	CO SV T							
	IN	1.159.921,75	630.626,19	2.111.554,06	709.424,87	472.244,70	3.293.223,63	
	T	1.159.921,75	630.626,19	2.111.554,06	709.424,87	472.244,70	3.293.223,63	

BILANCIO PLURIENNALE 2015 - 2017

PARTE II - SPESA

Esercizio Finanziario 2015

Programma: 2 GIUSTIZIA

Interventi		Impegni ultimo esercizio chiuso	Previsioni definitive esercizio in corso	PREVISIONI DEL BILANCIO PLURIENNALE 2015 - 2017				Annotazioni
				2015	2016	2017	TOTALE	
1	2	3	4	5	6	7	8	9
TITOLO 1								
SPESE CORRENTI								
PERSONALE	CO	155.996,81	131.583,70	157.029,18	71.514,73	71.567,82	300.111,73	
	SV							
	T	155.996,81	131.583,70	157.029,18	71.514,73	71.567,82	300.111,73	
ACQUISTO DI BENI DI CONSUMO E O DI MATERIE PRIME	CO	1.600,00	1.195,10	1.798,99	2.970,88	5.311,42	10.081,29	
	SV							
	T	1.600,00	1.195,10	1.798,99	2.970,88	5.311,42	10.081,29	
PRESTAZIONI DI SERVIZI	CO	141.698,57	106.499,83	118.992,07	128.424,56	193.687,25	441.103,88	
	SV							
	T	141.698,57	106.499,83	118.992,07	128.424,56	193.687,25	441.103,88	
UTILIZZO DI BENI DI TERZI	CO							
	SV							
	T							
INTERESSI PASSIVI E ONERI FINANZIARI DIVERSI	CO	33.837,35	31.408,20	28.866,36	26.206,51	23.423,25	78.496,12	
	SV							
	T	33.837,35	31.408,20	28.866,36	26.206,51	23.423,25	78.496,12	
IMPOSTE E TASSE	CO	7.893,70	7.872,91	7.908,40	4.785,64	4.839,76	17.533,80	
	SV							
	T	7.893,70	7.872,91	7.908,40	4.785,64	4.839,76	17.533,80	
ONERI STRAORDINARI DELLA GESTIONE CORRENTE	CO	3.977,05	3.625,44	217,50	5.000,00		5.217,50	
	SV							
	T	3.977,05	3.625,44	217,50	5.000,00		5.217,50	
TOTALE TITOLO 1	CO	345.003,48	282.185,18	314.812,50	238.902,32	298.829,50	852.544,32	
SPESE CORRENTI (A)	SV							
	T	345.003,48	282.185,18	314.812,50	238.902,32	298.829,50	852.544,32	

BILANCIO PLURIENNALE 2015 - 2017**PARTE II - SPESA**

Esercizio Finanziario 2015

Programma: 2 GIUSTIZIA

Interventi		Impegni ultimo esercizio chiuso	Previsioni definitive esercizio in corso	PREVISIONI DEL BILANCIO PLURIENNALE 2015 - 2017				Annotazioni
				2015	2016	2017	TOTALE	
1	2	3	4	5	6	7	8	9
TOTALE PROGRAMMA (A+B+C)	CO	345.003,48	282.185,18	314.812,50	238.902,32	298.829,50	852.544,32	
	SV							
	T	345.003,48	282.185,18	314.812,50	238.902,32	298.829,50	852.544,32	
	IN							
	T	345.003,48	282.185,18	314.812,50	238.902,32	298.829,50	852.544,32	

BILANCIO PLURIENNALE 2015 - 2017

PARTE II - SPESA

Esercizio Finanziario 2015

Programma: 3 POLIZIA LOCALE

Interventi		Impegni ultimo esercizio chiuso	Previsioni definitive esercizio in corso	PREVISIONI DEL BILANCIO PLURIENNALE 2015 - 2017				Annotazioni
				2015	2016	2017	TOTALE	
1	2	3	4	5	6	7	8	9
TITOLO 1								
SPESE CORRENTI								
PERSONALE	CO	558.849,19	565.054,64	459.180,54	427.805,50	427.890,29	1.314.876,33	
	SV							
	T	558.849,19	565.054,64	459.180,54	427.805,50	427.890,29	1.314.876,33	
ACQUISTO DI BENI DI CONSUMO E O DI MATERIE PRIME	CO	47.061,71	22.241,11	12.968,00	13.402,48	30.140,43	56.510,91	
	SV							
	T	47.061,71	22.241,11	12.968,00	13.402,48	30.140,43	56.510,91	
PRESTAZIONI DI SERVIZI	CO	35.385,08	26.924,09	14.483,37	19.526,68	9.734,73	43.744,78	
	SV							
	T	35.385,08	26.924,09	14.483,37	19.526,68	9.734,73	43.744,78	
UTILIZZO DI BENI DI TERZI	CO	5.500,00						
	SV							
	T	5.500,00						
TRASFERIMENTI	CO							
	SV							
	T							
IMPOSTE E TASSE	CO	36.397,11	37.666,88	29.870,32	28.231,01	28.650,71	86.752,04	
	SV							
	T	36.397,11	37.666,88	29.870,32	28.231,01	28.650,71	86.752,04	
ONERI STRAORDINARI DELLA GESTIONE CORRENTE	CO	1.684,37	1.327,90	226,25			226,25	
	SV							
	T	1.684,37	1.327,90	226,25			226,25	
TOTALE TITOLO 1	CO	684.877,46	653.214,62	516.728,48	488.965,67	496.416,16	1.502.110,31	
SPESE CORRENTI (A)	SV							
	T	684.877,46	653.214,62	516.728,48	488.965,67	496.416,16	1.502.110,31	

BILANCIO PLURIENNALE 2015 - 2017**PARTE II - SPESA**

Esercizio Finanziario 2015

Programma: **3 POLIZIA LOCALE**

Interventi		Impegni ultimo esercizio chiuso	Previsioni definitive esercizio in corso	PREVISIONI DEL BILANCIO PLURIENNALE 2015 - 2017				Annotazioni
				2015	2016	2017	TOTALE	
1	2	3	4	5	6	7	8	9
TOTALE PROGRAMMA (A+B+C)	CO	684.877,46	653.214,62	516.728,48	488.965,67	496.416,16	1.502.110,31	
	SV							
	T	684.877,46	653.214,62	516.728,48	488.965,67	496.416,16	1.502.110,31	
	IN							
	T	684.877,46	653.214,62	516.728,48	488.965,67	496.416,16	1.502.110,31	

BILANCIO PLURIENNALE 2015 - 2017

PARTE II - SPESA

Esercizio Finanziario 2015

Programma: 4 ISTRUZIONE PUBBLICA

Interventi		Impegni ultimo esercizio chiuso	Previsioni definitive esercizio in corso	PREVISIONI DEL BILANCIO PLURIENNALE 2015 - 2017				Annotazioni
				2015	2016	2017	TOTALE	
1	2	3	4	5	6	7	8	9
TITOLO 1								
SPESE CORRENTI								
PERSONALE	CO	888.040,79	851.123,09	786.609,08	697.177,35	611.657,75	2.095.444,18	
	SV							
	T	888.040,79	851.123,09	786.609,08	697.177,35	611.657,75	2.095.444,18	
ACQUISTO DI BENI DI CONSUMO E O DI MATERIE PRIME	CO	54.133,20	65.512,49	44.200,36	35.352,90	48.639,12	128.192,38	
	SV							
	T	54.133,20	65.512,49	44.200,36	35.352,90	48.639,12	128.192,38	
PRESTAZIONI DI SERVIZI	CO	163.823,58	152.085,37	134.107,17	132.033,20	128.913,44	395.053,81	
	SV							
	T	163.823,58	152.085,37	134.107,17	132.033,20	128.913,44	395.053,81	
UTILIZZO DI BENI DI TERZI	CO	16.019,10	16.019,13					
	SV							
	T	16.019,10	16.019,13					
TRASFERIMENTI	CO	78.300,00	20.450,72	241.062,32	139.417,85	68.740,87	449.221,04	
	SV							
	T	78.300,00	20.450,72	241.062,32	139.417,85	68.740,87	449.221,04	
INTERESSI PASSIVI E ONERI FINANZIARI DIVERSI	CO							
	SV							
	T							
IMPOSTE E TASSE	CO	59.785,09	57.509,44	51.787,09	45.902,12	40.312,38	138.001,59	
	SV							
	T	59.785,09	57.509,44	51.787,09	45.902,12	40.312,38	138.001,59	
TOTALE TITOLO 1	CO	1.260.101,76	1.162.700,24	1.257.766,02	1.049.883,42	898.263,56	3.205.913,00	
SPESE CORRENTI (A)	SV							
	T	1.260.101,76	1.162.700,24	1.257.766,02	1.049.883,42	898.263,56	3.205.913,00	

BILANCIO PLURIENNALE 2015 - 2017

PARTE II - SPESA

Esercizio Finanziario 2015

Programma: 4 ISTRUZIONE PUBBLICA

Interventi		Impegni ultimo esercizio chiuso	Previsioni definitive esercizio in corso	PREVISIONI DEL BILANCIO PLURIENNALE 2015 - 2017				Annotazioni
				2015	2016	2017	TOTALE	
1	2	3	4	5	6	7	8	9
TITOLO 2								
SPESE IN CONTO CAPITALE								
ACQUISTO DI BENI SPECIFICI PER REALIZZAZIONI IN ECONOMIA	IN					28.993,29	28.993,29	
TOTALE TITOLO 2	IN					28.993,29	28.993,29	
SPESE IN CONTO CAPITALE (B)	T					28.993,29	28.993,29	
TOTALE PROGRAMMA (A+B+C)	CO	1.260.101,76	1.162.700,24	1.257.766,02	1.049.883,42	898.263,56	3.205.913,00	
	SV							
	T	1.260.101,76	1.162.700,24	1.257.766,02	1.049.883,42	898.263,56	3.205.913,00	
	IN					28.993,29	28.993,29	
	T	1.260.101,76	1.162.700,24	1.257.766,02	1.049.883,42	927.256,85	3.234.906,29	

BILANCIO PLURIENNALE 2015 - 2017

PARTE II - SPESA

Esercizio Finanziario 2015

Programma: 5 CULTURA E BENI CULTURALI

Interventi		Impegni ultimo esercizio chiuso	Previsioni definitive esercizio in corso	PREVISIONI DEL BILANCIO PLURIENNALE 2015 - 2017				Annotazioni
				2015	2016	2017	TOTALE	
1	2	3	4	5	6	7	8	9
TITOLO 1								
SPESE CORRENTI								
PERSONALE	CO	230.938,85	224.388,51	221.226,21	261.358,75	235.735,20	718.320,16	
	SV							
	T	230.938,85	224.388,51	221.226,21	261.358,75	235.735,20	718.320,16	
ACQUISTO DI BENI DI CONSUMO E O DI MATERIE PRIME	CO	8.619,30	5.675,20	4.213,00	5.036,06	2.732,38	11.981,44	
	SV							
	T	8.619,30	5.675,20	4.213,00	5.036,06	2.732,38	11.981,44	
PRESTAZIONI DI SERVIZI	CO	24.129,50	17.652,10	13.352,10	13.352,10	15.410,88	42.115,08	
	SV							
	T	24.129,50	17.652,10	13.352,10	13.352,10	15.410,88	42.115,08	
UTILIZZO DI BENI DI TERZI	CO	2.486,70						
	SV							
	T	2.486,70						
TRASFERIMENTI	CO	41.100,00	1.500,00	3.500,00	1.000,00	1.188,05	5.688,05	
	SV							
	T	41.100,00	1.500,00	3.500,00	1.000,00	1.188,05	5.688,05	
IMPOSTE E TASSE	CO	14.967,26	14.543,48	14.565,89	17.422,77	15.820,11	47.808,77	
	SV							
	T	14.967,26	14.543,48	14.565,89	17.422,77	15.820,11	47.808,77	
TOTALE TITOLO 1	CO	322.241,61	263.759,29	256.857,20	298.169,68	270.886,62	825.913,50	
SPESE CORRENTI (A)	SV							
	T	322.241,61	263.759,29	256.857,20	298.169,68	270.886,62	825.913,50	
TOTALE PROGRAMMA (A+B+C)	CO	322.241,61	263.759,29	256.857,20	298.169,68	270.886,62	825.913,50	
	SV							
	T	322.241,61	263.759,29	256.857,20	298.169,68	270.886,62	825.913,50	
	IN							
	T	322.241,61	263.759,29	256.857,20	298.169,68	270.886,62	825.913,50	

BILANCIO PLURIENNALE 2015 - 2017

PARTE II - SPESA

Esercizio Finanziario 2015

Programma: 6 SPORT E RICREAZIONE

Interventi		Impegni ultimo esercizio chiuso	Previsioni definitive esercizio in corso	PREVISIONI DEL BILANCIO PLURIENNALE 2015 - 2017				Annotazioni
				2015	2016	2017	TOTALE	
1	2	3	4	5	6	7	8	9
TITOLO 1								
SPESE CORRENTI								
PERSONALE	CO	65.026,99	64.022,79	64.003,09	43.794,81	43.613,03	151.410,93	
	SV							
	T	65.026,99	64.022,79	64.003,09	43.794,81	43.613,03	151.410,93	
ACQUISTO DI BENI DI CONSUMO E O DI MATERIE PRIME	CO	400,00		276,00	246,00	152,10	674,10	
	SV							
	T	400,00		276,00	246,00	152,10	674,10	
PRESTAZIONI DI SERVIZI	CO	31.994,11	10.664,83	8.322,98	7.561,43	6.864,63	22.749,04	
	SV							
	T	31.994,11	10.664,83	8.322,98	7.561,43	6.864,63	22.749,04	
TRASFERIMENTI	CO	10.350,00						
	SV							
	T	10.350,00						
INTERESSI PASSIVI E ONERI FINANZIARI DIVERSI	CO							
	SV							
	T							
IMPOSTE E TASSE	CO	4.241,17	4.120,44	4.133,39	1.973,17	1.962,67	8.069,23	
	SV							
	T	4.241,17	4.120,44	4.133,39	1.973,17	1.962,67	8.069,23	
TOTALE TITOLO 1	CO	112.012,27	78.808,06	76.735,46	53.575,41	52.592,43	182.903,30	
SPESE CORRENTI (A)	SV							
	T	112.012,27	78.808,06	76.735,46	53.575,41	52.592,43	182.903,30	
TOTALE PROGRAMMA (A+B+C)	CO	112.012,27	78.808,06	76.735,46	53.575,41	52.592,43	182.903,30	
	SV							
	T	112.012,27	78.808,06	76.735,46	53.575,41	52.592,43	182.903,30	
	IN							
	T	112.012,27	78.808,06	76.735,46	53.575,41	52.592,43	182.903,30	

BILANCIO PLURIENNALE 2015 - 2017**PARTE II - SPESA**

Esercizio Finanziario 2015

Programma: **7 TURISMO E SPETTACOLO**

Interventi		Impegni ultimo esercizio chiuso	Previsioni definitive esercizio in corso	PREVISIONI DEL BILANCIO PLURIENNALE 2015 - 2017				Annotazioni
				2015	2016	2017	TOTALE	
1	2	3	4	5	6	7	8	9
TITOLO 1								
SPESE CORRENTI								
PRESTAZIONI DI SERVIZI	CO	27.050,00	12.945,05					
	SV							
	T	27.050,00	12.945,05					
TOTALE TITOLO 1	CO	27.050,00	12.945,05					
SPESE CORRENTI (A)	SV							
	T	27.050,00	12.945,05					
TOTALE PROGRAMMA (A+B+C)	CO	27.050,00	12.945,05					
	SV							
	T	27.050,00	12.945,05					
	IN							
	T	27.050,00	12.945,05					

PARTE II - SPESA

Esercizio Finanziario 2015

Programma: 8 VIABILITA' E TRASPORTI

Interventi		Impegni ultimo esercizio chiuso	Previsioni definitive esercizio in corso	PREVISIONI DEL BILANCIO PLURIENNALE 2015 - 2017				Annotazioni
				2015	2016	2017	TOTALE	
1	2	3	4	5	6	7	8	9
TITOLO 1								
SPESE CORRENTI								
ACQUISTO DI BENI DI CONSUMO E O DI MATERIE PRIME	CO	15.199,66	8.983,00	1.003,73		1.900,00	2.903,73	
	SV							
	T	15.199,66	8.983,00	1.003,73		1.900,00	2.903,73	
PRESTAZIONI DI SERVIZI	CO	621.680,40	801.420,00	875.510,00	805.069,05	625.366,35	2.305.945,40	
	SV							
	T	621.680,40	801.420,00	875.510,00	805.069,05	625.366,35	2.305.945,40	
TRASFERIMENTI	CO	50.616,67	139.613,42	99.185,03	69.851,76	152.831,23	321.868,02	
	SV							
	T	50.616,67	139.613,42	99.185,03	69.851,76	152.831,23	321.868,02	
INTERESSI PASSIVI E ONERI FINANZIARI DIVERSI	CO	56.445,73	53.395,30	50.220,84	46.981,87	43.578,74	140.781,45	
	SV							
	T	56.445,73	53.395,30	50.220,84	46.981,87	43.578,74	140.781,45	
TOTALE TITOLO 1	CO	743.942,46	1.003.411,72	1.025.919,60	921.902,68	823.676,32	2.771.498,60	
SPESE CORRENTI (A)	SV							
	T	743.942,46	1.003.411,72	1.025.919,60	921.902,68	823.676,32	2.771.498,60	
TITOLO 2								
SPESE IN CONTO CAPITALE								
ACQUISIZIONE DI BENI IMMOBILI	IN				1.493.515,96	178.220,17	1.671.736,13	
TOTALE TITOLO 2	IN				1.493.515,96	178.220,17	1.671.736,13	
SPESE IN CONTO CAPITALE (B)	T				1.493.515,96	178.220,17	1.671.736,13	

BILANCIO PLURIENNALE 2015 - 2017**PARTE II - SPESA**

Esercizio Finanziario 2015

Programma: **8 VIABILITA' E TRASPORTI**

Interventi		Impegni ultimo esercizio chiuso	Previsioni definitive esercizio in corso	PREVISIONI DEL BILANCIO PLURIENNALE 2015 - 2017				Annotazioni
				2015	2016	2017	TOTALE	
1	2	3	4	5	6	7	8	9
TOTALE PROGRAMMA (A+B+C)	CO	743.942,46	1.003.411,72	1.025.919,60	921.902,68	823.676,32	2.771.498,60	
	SV							
	T	743.942,46	1.003.411,72	1.025.919,60	921.902,68	823.676,32	2.771.498,60	
	IN							
	T	743.942,46	1.003.411,72	1.025.919,60	2.415.418,64	1.001.896,49	4.443.234,73	

PARTE II - SPESA

Esercizio Finanziario 2015

Programma: 9 TERRITORIO E AMBIENTE

Interventi		Impegni ultimo esercizio chiuso	Previsioni definitive esercizio in corso	PREVISIONI DEL BILANCIO PLURIENNALE 2015 - 2017				Annotazioni
				2015	2016	2017	TOTALE	
1	2	3	4	5	6	7	8	9
TITOLO 1								
SPESE CORRENTI								
PERSONALE	CO	804.442,42	744.054,32	789.523,53	644.467,55	601.788,23	2.035.779,31	
	SV							
	T	804.442,42	744.054,32	789.523,53	644.467,55	601.788,23	2.035.779,31	
ACQUISTO DI BENI DI CONSUMO E O DI MATERIE PRIME	CO	42.961,42	36.286,29	25.351,88	39.638,87	51.053,65	116.044,40	
	SV							
	T	42.961,42	36.286,29	25.351,88	39.638,87	51.053,65	116.044,40	
PRESTAZIONI DI SERVIZI	CO	3.666.701,79	3.985.319,61	3.916.975,21	5.046.282,74	5.270.858,41	14.234.116,36	
	SV							
	T	3.666.701,79	3.985.319,61	3.916.975,21	5.046.282,74	5.270.858,41	14.234.116,36	
UTILIZZO DI BENI DI TERZI	CO			42.000,00	42.000,00	39.999,95	123.999,95	
	SV							
	T			42.000,00	42.000,00	39.999,95	123.999,95	
TRASFERIMENTI	CO	3.948,00		3.260,57	3.108,20	5.804,96	12.173,73	
	SV							
	T	3.948,00		3.260,57	3.108,20	5.804,96	12.173,73	
INTERESSI PASSIVI E ONERI FINANZIARI DIVERSI	CO	22.979,39	31.681,13	34.123,32	29.047,74	27.633,99	90.805,05	
	SV							
	T	22.979,39	31.681,13	34.123,32	29.047,74	27.633,99	90.805,05	
IMPOSTE E TASSE	CO	162.597,68	65.844,25	159.749,14	43.922,46	40.840,93	244.512,53	
	SV							
	T	162.597,68	65.844,25	159.749,14	43.922,46	40.840,93	244.512,53	
ONERI STRAORDINARI DELLA GESTIONE CORRENTE	CO	100,00						
	SV							
	T	100,00						
AMMORTAMENTI DI ESERCIZIO	CO							
	SV							
	T							

BILANCIO PLURIENNALE 2015 - 2017

PARTE II - SPESA

Esercizio Finanziario 2015

Programma: 9 TERRITORIO E AMBIENTE

Interventi		Impegni ultimo esercizio chiuso	Previsioni definitive esercizio in corso	PREVISIONI DEL BILANCIO PLURIENNALE 2015 - 2017				Annotazioni
				2015	2016	2017	TOTALE	
1	2	3	4	5	6	7	8	9
TOTALE TITOLO 1 SPESE CORRENTI (A)	CO SV T	4.703.730,70	4.863.185,60	4.970.983,65	5.848.467,56	6.037.980,12	16.857.431,33	
TITOLO 2 SPESE IN CONTO CAPITALE								
ESPROPRI E SERVITU' ONEROSE	IN					1.960.930,51	1.960.930,51	
ACQUISTO DI BENI SPECIFICI PER REALIZZAZIONI IN ECONOMIA	IN	500,00	166,60			250,00	250,00	
TOTALE TITOLO 2 SPESE IN CONTO CAPITALE (B)	IN T	500,00 500,00	166,60 166,60			1.961.180,51 1.961.180,51	1.961.180,51 1.961.180,51	
TITOLO 3 SPESE PER RIMBORSO DI PRESTITI								
RIMBORSO DI FINANZIAMENTI A BREVE TERMINE	CO SV T							
TOTALE TITOLO 3 SPESE PER RIMBORSO DI PRESTITI (C)	CO SV T							
TOTALE PROGRAMMA (A+B+C)	CO SV T IN T	4.703.730,70 4.703.730,70 500,00 4.704.230,70	4.863.185,60 4.863.185,60 166,60 4.863.352,20	4.970.983,65 4.970.983,65 4.970.983,65 4.970.983,65	5.848.467,56 5.848.467,56 5.848.467,56 5.848.467,56	6.037.980,12 6.037.980,12 1.961.180,51 7.999.160,63	16.857.431,33 16.857.431,33 1.961.180,51 18.818.611,84	

BILANCIO PLURIENNALE 2015 - 2017**PARTE II - SPESA**

Esercizio Finanziario 2015

Funzione: 01 FUNZIONI GENERALI DI AMMINISTRAZIONE, DI GESTIONE E DI CONTROLLO

Servizio: 01 ORGANI ISTITUZIONALI, PARTECIPAZIONE E DECENTRAMENTO

Interventi		Impegni ultimo esercizio chiuso	Previsioni definitive esercizio in corso	PREVISIONI DEL BILANCIO PLURIENNALE 2015 - 2017				Annotazioni
				2015	2016	2017	TOTALE	
1	2	3	4	5	6	7	8	9
PERSONALE	CO	107.872,18	106.418,83	106.851,68	158.582,65	105.185,57	370.619,90	
	SV							
	T	107.872,18	106.418,83	106.851,68	158.582,65	105.185,57	370.619,90	
ACQUISTO DI BENI DI CONSUMO E O DI MATERIE PRIME	CO	10.270,17	7.186,51	9.690,00	9.201,86	4.406,66	23.298,52	
	SV							
	T	10.270,17	7.186,51	9.690,00	9.201,86	4.406,66	23.298,52	
PRESTAZIONI DI SERVIZI	CO	328.298,16	321.377,06	192.667,64	211.049,48	232.789,45	636.506,57	
	SV							
	T	328.298,16	321.377,06	192.667,64	211.049,48	232.789,45	636.506,57	
TRASFERIMENTI	CO	14.787,20	2.000,00	4.734,28	5.777,20	8.039,28	18.550,76	
	SV							
	T	14.787,20	2.000,00	4.734,28	5.777,20	8.039,28	18.550,76	
IMPOSTE E TASSE	CO	16.937,30	16.587,92	14.093,78	17.284,08	14.880,72	46.258,58	
	SV							
	T	16.937,30	16.587,92	14.093,78	17.284,08	14.880,72	46.258,58	
TOTALE TITOLO 1 SPESE CORRENTI (A)	CO	478.165,01	453.570,32	328.037,38	401.895,27	365.301,68	1.095.234,33	
	SV							
	T	478.165,01	453.570,32	328.037,38	401.895,27	365.301,68	1.095.234,33	
TITOLO 2 SPESE IN CONTO CAPITALE								
ACQUISIZIONE DI BENI IMMOBILI	IN	10.000,00	10.000,00	16.479,10		2.201,30	18.680,40	
	T							
TOTALE TITOLO 2 SPESE IN CONTO CAPITALE (B)	IN	10.000,00	10.000,00	16.479,10		2.201,30	18.680,40	
	T	10.000,00	10.000,00	16.479,10		2.201,30	18.680,40	

BILANCIO PLURIENNALE 2015 - 2017**PARTE II - SPESA**

Esercizio Finanziario 2015

Funzione: 01 FUNZIONI GENERALI DI AMMINISTRAZIONE, DI GESTIONE E DI CONTROLLO

Servizio: 01 ORGANI ISTITUZIONALI, PARTECIPAZIONE E DECENTRAMENTO

Interventi		Impegni ultimo esercizio chiuso	Previsioni definitive esercizio in corso	PREVISIONI DEL BILANCIO PLURIENNALE 2015 - 2017				Annotazioni
				2015	2016	2017	TOTALE	
1	2	3	4	5	6	7	8	9
TOTALE SERVIZIO (A+B+C)	CO	478.165,01	453.570,32	328.037,38	401.895,27	365.301,68	1.095.234,33	
	SV							
	T	478.165,01	453.570,32	328.037,38	401.895,27	365.301,68	1.095.234,33	
	IN	10.000,00	10.000,00	16.479,10			2.201,30	18.680,40
	T	488.165,01	463.570,32	344.516,48	401.895,27	367.502,98	1.113.914,73	

BILANCIO PLURIENNALE 2015 - 2017**PARTE II - SPESA**

Esercizio Finanziario 2015

Funzione: 01 FUNZIONI GENERALI DI AMMINISTRAZIONE, DI GESTIONE E DI CONTROLLO

Servizio: 02 SEGRETERIA GENERALE, PERSONALE E ORGANIZZAZIONE

Interventi		Impegni ultimo esercizio chiuso	Previsioni definitive esercizio in corso	PREVISIONI DEL BILANCIO PLURIENNALE 2015 - 2017				Annotazioni
				2015	2016	2017	TOTALE	
1	2	3	4	5	6	7	8	9
TITOLO 1 SPESE CORRENTI								
PERSONALE	CO	608.214,41	608.370,86	593.213,97	546.244,21	538.194,34	1.677.652,52	
	SV							
	T	608.214,41	608.370,86	593.213,97	546.244,21	538.194,34	1.677.652,52	
ACQUISTO DI BENI DI CONSUMO E O DI MATERIE PRIME	CO	12.367,58	9.049,25	10.661,82	10.135,92	14.409,55	35.207,29	
	SV							
	T	12.367,58	9.049,25	10.661,82	10.135,92	14.409,55	35.207,29	
PRESTAZIONI DI SERVIZI	CO	24.290,81	17.506,45	21.390,28	2.305,54	29.986,48	53.682,30	
	SV							
	T	24.290,81	17.506,45	21.390,28	2.305,54	29.986,48	53.682,30	
UTILIZZO DI BENI DI TERZI	CO	9.024,97	7.391,20	6.430,27	818,75	7.245,40	14.494,42	
	SV							
	T	9.024,97	7.391,20	6.430,27	818,75	7.245,40	14.494,42	
IMPOSTE E TASSE	CO	37.949,84	40.930,27	37.710,39	35.459,70	34.792,25	107.962,34	
	SV							
	T	37.949,84	40.930,27	37.710,39	35.459,70	34.792,25	107.962,34	
TOTALE TITOLO 1 SPESE CORRENTI (A)	CO	691.847,61	683.248,03	669.406,73	594.964,12	624.628,02	1.888.998,87	
	SV							
	T	691.847,61	683.248,03	669.406,73	594.964,12	624.628,02	1.888.998,87	
TITOLO 2 SPESE IN CONTO CAPITALE								
ACQUISIZIONE DI BENI MOBILI, MACCHINE ED ATTREZZATURE TECNICO-SCIENTIFICHE	IN	10.210,62	101,00	10.172,16	6.311,31	13.500,00	29.983,47	
TOTALE TITOLO 2 SPESE IN CONTO CAPITALE (B)	IN	10.210,62	101,00	10.172,16	6.311,31	13.500,00	29.983,47	
	T	10.210,62	101,00	10.172,16	6.311,31	13.500,00	29.983,47	

BILANCIO PLURIENNALE 2015 - 2017**PARTE II - SPESA**

Esercizio Finanziario 2015

Funzione: 01 FUNZIONI GENERALI DI AMMINISTRAZIONE, DI GESTIONE E DI CONTROLLO

Servizio: 02 SEGRETERIA GENERALE, PERSONALE E ORGANIZZAZIONE

Interventi		Impegni ultimo esercizio chiuso	Previsioni definitive esercizio in corso	PREVISIONI DEL BILANCIO PLURIENNALE 2015 - 2017				Annotazioni
				2015	2016	2017	TOTALE	
1	2	3	4	5	6	7	8	9
TOTALE SERVIZIO (A+B+C)	CO	691.847,61	683.248,03	669.406,73	594.964,12	624.628,02	1.888.998,87	
	SV							
	T	691.847,61	683.248,03	669.406,73	594.964,12	624.628,02	1.888.998,87	
	IN	10.210,62	101,00	10.172,16	6.311,31	13.500,00	29.983,47	
	T	702.058,23	683.349,03	679.578,89	601.275,43	638.128,02	1.918.982,34	

BILANCIO PLURIENNALE 2015 - 2017**PARTE II - SPESA**

Esercizio Finanziario 2015

Funzione: 01 FUNZIONI GENERALI DI AMMINISTRAZIONE, DI GESTIONE E DI CONTROLLO

Servizio: 03 GESTIONE ECONOMICA, FINANZIARIA, PROGRAMMAZIONE, PROVVEDITORATO E CONTROLLO DI GESTIONE

Interventi		Impegni ultimo esercizio chiuso	Previsioni definitive esercizio in corso	PREVISIONI DEL BILANCIO PLURIENNALE 2015 - 2017				Annotazioni
				2015	2016	2017	TOTALE	
1	2	3	4	5	6	7	8	9
TITOLO 1 SPESA CORRENTI								
PERSONALE	CO	275.570,18	265.832,72	215.878,63	280.840,45	269.003,22	765.722,30	
	SV							
	T	275.570,18	265.832,72	215.878,63	280.840,45	269.003,22	765.722,30	
ACQUISTO DI BENI DI CONSUMO E O DI MATERIE PRIME	CO	23.367,72	27.575,61	23.762,56	18.761,80	18.084,65	60.609,01	
	SV			1.300,00	1.300,00	1.300,00	3.900,00	
	T	23.367,72	27.575,61	25.062,56	20.061,80	19.384,65	64.509,01	
PRESTAZIONI DI SERVIZI	CO	79.211,82	79.092,66	77.698,09	78.762,83	74.495,06	230.955,98	
	SV							
	T	79.211,82	79.092,66	77.698,09	78.762,83	74.495,06	230.955,98	
UTILIZZO DI BENI DI TERZI	CO	2.020,11	2.020,11	530,15			530,15	
	SV							
	T	2.020,11	2.020,11	530,15			530,15	
IMPOSTE E TASSE	CO	18.674,27	17.729,89	14.143,47	18.781,92	18.090,17	51.015,56	
	SV							
	T	18.674,27	17.729,89	14.143,47	18.781,92	18.090,17	51.015,56	
TOTALE TITOLO 1 SPESA CORRENTI (A)	CO	398.844,10	392.250,99	332.012,90	397.147,00	379.673,10	1.108.833,00	
	SV			1.300,00	1.300,00	1.300,00	3.900,00	
	T	398.844,10	392.250,99	333.312,90	398.447,00	380.973,10	1.112.733,00	
TITOLO 2 SPESA IN CONTO CAPITALE								
ACQUISIZIONE DI BENI MOBILI, MACCHINE ED ATTREZZATURE TECNICO-SCIENTIFICHE	IN	53.921,87	12.905,67	79.754,14	18.596,22	13.201,68	111.552,04	
	T							
TOTALE TITOLO 2 SPESA IN CONTO CAPITALE (B)	IN	53.921,87	12.905,67	79.754,14	18.596,22	13.201,68	111.552,04	
	T	53.921,87	12.905,67	79.754,14	18.596,22	13.201,68	111.552,04	

BILANCIO PLURIENNALE 2015 - 2017**PARTE II - SPESA**

Esercizio Finanziario 2015

Funzione: 01 FUNZIONI GENERALI DI AMMINISTRAZIONE, DI GESTIONE E DI CONTROLLO

Servizio: 03 GESTIONE ECONOMICA, FINANZIARIA, PROGRAMMAZIONE, PROVVEDITORATO E CONTROLLO DI GESTIONE

Interventi		Impegni ultimo esercizio chiuso	Previsioni definitive esercizio in corso	PREVISIONI DEL BILANCIO PLURIENNALE 2015 - 2017				Annotazioni
				2015	2016	2017	TOTALE	
1	2	3	4	5	6	7	8	9
TITOLO 3 SPESE PER RIMBORSO DI PRESTITI								
RIMBORSO PER ANTICIPAZIONI DI CASSA	CO	1.429.606,45	7.982.236,63	7.000.000,00	10.094.582,82	16.900.000,00	33.994.582,82	
	SV							
	T	1.429.606,45	7.982.236,63	7.000.000,00	10.094.582,82	16.900.000,00	33.994.582,82	
RIMBORSO DI QUOTA CAPITALE DI MUTUI E PRESTITI	CO	134.483,34	9.370.523,44	1.719.240,29	420.681,01	434.652,47	2.574.573,77	
	SV							
	T	134.483,34	9.370.523,44	1.719.240,29	420.681,01	434.652,47	2.574.573,77	
TOTALE TITOLO 3 SPESE PER RIMBORSO DI PRESTITI (C)	CO	1.564.089,79	17.352.760,07	8.719.240,29	10.515.263,83	17.334.652,47	36.569.156,59	
	SV							
	T	1.564.089,79	17.352.760,07	8.719.240,29	10.515.263,83	17.334.652,47	36.569.156,59	
TOTALE SERVIZIO (A+B+C)	CO	1.962.933,89	17.745.011,06	9.051.253,19	10.912.410,83	17.714.325,57	37.677.989,59	
	SV			1.300,00	1.300,00	1.300,00	3.900,00	
	T	1.962.933,89	17.745.011,06	9.052.553,19	10.913.710,83	17.715.625,57	37.681.889,59	
	IN	53.921,87	12.905,67	79.754,14	18.596,22	13.201,68	111.552,04	
	T	2.016.855,76	17.757.916,73	9.132.307,33	10.932.307,05	17.728.827,25	37.793.441,63	

BILANCIO PLURIENNALE 2015 - 2017**PARTE II - SPESA**

Esercizio Finanziario 2015

Funzione: 01 FUNZIONI GENERALI DI AMMINISTRAZIONE, DI GESTIONE E DI CONTROLLO

Servizio: 04 GESTIONE DELLE ENTRATE TRIBUTARIE E SERVIZI FISCALI

Interventi		Impegni ultimo esercizio chiuso	Previsioni definitive esercizio in corso	PREVISIONI DEL BILANCIO PLURIENNALE 2015 - 2017				Annotazioni
				2015	2016	2017	TOTALE	
1	2	3	4	5	6	7	8	9
TITOLO 1 SPESA CORRENTI								
PERSONALE	CO	373.308,12	329.679,68	343.273,31	268.467,28	243.304,57	855.045,16	
	SV							
	T	373.308,12	329.679,68	343.273,31	268.467,28	243.304,57	855.045,16	
ACQUISTO DI BENI DI CONSUMO E O DI MATERIE PRIME	CO	7.791,68	4.616,64	5.837,00	2.450,50	1.974,65	10.262,15	
	SV							
	T	7.791,68	4.616,64	5.837,00	2.450,50	1.974,65	10.262,15	
PRESTAZIONI DI SERVIZI	CO	134.870,94	119.821,18	137.180,79	92.080,77	96.152,68	325.414,24	
	SV							
	T	134.870,94	119.821,18	137.180,79	92.080,77	96.152,68	325.414,24	
UTILIZZO DI BENI DI TERZI	CO					8.932,84	8.932,84	
	SV							
	T					8.932,84	8.932,84	
TRASFERIMENTI	CO	778,67		176.695,08	177.459,64	166.202,71	520.357,43	
	SV							
	T	778,67		176.695,08	177.459,64	166.202,71	520.357,43	
IMPOSTE E TASSE	CO	21.151,20	23.088,71	37.448,29	17.935,96	16.361,44	71.745,69	
	SV							
	T	21.151,20	23.088,71	37.448,29	17.935,96	16.361,44	71.745,69	
ONERI STRAORDINARI DELLA GESTIONE CORRENTE	CO	824,00	784,00	441,53	4.912,00		5.353,53	
	SV							
	T	824,00	784,00	441,53	4.912,00		5.353,53	
TOTALE TITOLO 1 SPESA CORRENTI (A)	CO	538.724,61	477.990,21	700.876,00	563.306,15	532.928,89	1.797.111,04	
	SV							
	T	538.724,61	477.990,21	700.876,00	563.306,15	532.928,89	1.797.111,04	

BILANCIO PLURIENNALE 2015 - 2017**PARTE II - SPESA**

Esercizio Finanziario 2015

Funzione: 01 FUNZIONI GENERALI DI AMMINISTRAZIONE, DI GESTIONE E DI CONTROLLO

Servizio: 04 GESTIONE DELLE ENTRATE TRIBUTARIE E SERVIZI FISCALI

Interventi		Impegni ultimo esercizio chiuso	Previsioni definitive esercizio in corso	PREVISIONI DEL BILANCIO PLURIENNALE 2015 - 2017				Annotazioni
				2015	2016	2017	TOTALE	
1	2	3	4	5	6	7	8	9
TOTALE SERVIZIO (A+B+C)	CO	538.724,61	477.990,21	700.876,00	563.306,15	532.928,89	1.797.111,04	
	SV							
	T	538.724,61	477.990,21	700.876,00	563.306,15	532.928,89	1.797.111,04	
	IN							
	T	538.724,61	477.990,21	700.876,00	563.306,15	532.928,89	1.797.111,04	

BILANCIO PLURIENNALE 2015 - 2017**PARTE II - SPESA**

Esercizio Finanziario 2015

Funzione: 01 FUNZIONI GENERALI DI AMMINISTRAZIONE, DI GESTIONE E DI CONTROLLO

Servizio: 05 GESTIONE DEI BENI DEMANIALI E PATRIMONIALI

Interventi		Impegni ultimo esercizio chiuso	Previsioni definitive esercizio in corso	PREVISIONI DEL BILANCIO PLURIENNALE 2015 - 2017				Annotazioni
				2015	2016	2017	TOTALE	
1	2	3	4	5	6	7	8	9
TITOLO 1 SPESE CORRENTI								
ACQUISTO DI BENI DI CONSUMO E O DI MATERIE PRIME	CO				2.000,00		2.000,00	
	SV							
	T				2.000,00		2.000,00	
PRESTAZIONI DI SERVIZI	CO	10.000,00		6.680,52	3.723,88	10.000,00	20.404,40	
	SV							
	T	10.000,00		6.680,52	3.723,88	10.000,00	20.404,40	
TOTALE TITOLO 1 SPESE CORRENTI (A)	CO	10.000,00		6.680,52	5.723,88	10.000,00	22.404,40	
	SV							
	T	10.000,00		6.680,52	5.723,88	10.000,00	22.404,40	
TITOLO 2 SPESE IN CONTO CAPITALE								
ACQUISIZIONE DI BENI IMMOBILI	IN	17.000,00	45.398,70	16.820,00	10.802,02	3.852,93	31.474,95	
TOTALE TITOLO 2 SPESE IN CONTO CAPITALE (B)	IN	17.000,00	45.398,70	16.820,00	10.802,02	3.852,93	31.474,95	
	T	17.000,00	45.398,70	16.820,00	10.802,02	3.852,93	31.474,95	
TOTALE SERVIZIO (A+B+C)	CO	10.000,00		6.680,52	5.723,88	10.000,00	22.404,40	
	SV							
	T	10.000,00		6.680,52	5.723,88	10.000,00	22.404,40	
	IN	17.000,00	45.398,70	16.820,00	10.802,02	3.852,93	31.474,95	
	T	27.000,00	45.398,70	23.500,52	16.525,90	13.852,93	53.879,35	

BILANCIO PLURIENNALE 2015 - 2017**PARTE II - SPESA**

Esercizio Finanziario 2015

Funzione: 01 FUNZIONI GENERALI DI AMMINISTRAZIONE, DI GESTIONE E DI CONTROLLO

Servizio: 06 UFFICIO TECNICO

Interventi		Impegni ultimo esercizio chiuso	Previsioni definitive esercizio in corso	PREVISIONI DEL BILANCIO PLURIENNALE 2015 - 2017				Annotazioni
				2015	2016	2017	TOTALE	
1	2	3	4	5	6	7	8	9
TITOLO 1 SPESE CORRENTI								
PERSONALE	CO	664.796,38	644.805,37	627.724,75	563.133,17	568.299,21	1.759.157,13	
	SV							
	T	664.796,38	644.805,37	627.724,75	563.133,17	568.299,21	1.759.157,13	
ACQUISTO DI BENI DI CONSUMO E O DI MATERIE PRIME	CO	30.433,00	25.652,36	16.157,86	17.450,00	29.156,18	62.764,04	
	SV							
	T	30.433,00	25.652,36	16.157,86	17.450,00	29.156,18	62.764,04	
PRESTAZIONI DI SERVIZI	CO	74.464,17	76.275,15	68.560,09	67.307,67	74.527,46	210.395,22	
	SV							
	T	74.464,17	76.275,15	68.560,09	67.307,67	74.527,46	210.395,22	
IMPOSTE E TASSE	CO	34.519,26	42.042,52	37.631,48	32.744,72	34.722,11	105.098,31	
	SV							
	T	34.519,26	42.042,52	37.631,48	32.744,72	34.722,11	105.098,31	
TOTALE TITOLO 1 SPESE CORRENTI (A)	CO	804.212,81	788.775,40	750.074,18	680.635,56	706.704,96	2.137.414,70	
	SV							
	T	804.212,81	788.775,40	750.074,18	680.635,56	706.704,96	2.137.414,70	
TITOLO 2 SPESE IN CONTO CAPITALE								
ACQUISIZIONE DI BENI IMMOBILI	IN		258.227,61	1.000.885,07		6.677,57	1.007.562,64	
ACQUISIZIONE DI BENI MOBILI, MACCHINE ED ATTREZZATURE TECNICO-SCIENTIFICHE	IN	12.000,00		3.801,27	2.000,00	6.000,00	11.801,27	
TOTALE TITOLO 2 SPESE IN CONTO CAPITALE (B)	IN	12.000,00	258.227,61	1.004.686,34	2.000,00	12.677,57	1.019.363,91	
	T	12.000,00	258.227,61	1.004.686,34	2.000,00	12.677,57	1.019.363,91	

BILANCIO PLURIENNALE 2015 - 2017**PARTE II - SPESA**

Esercizio Finanziario 2015

Funzione: 01 FUNZIONI GENERALI DI AMMINISTRAZIONE, DI GESTIONE E DI CONTROLLO

Servizio: 06 UFFICIO TECNICO

Interventi		Impegni ultimo esercizio chiuso	Previsioni definitive esercizio in corso	PREVISIONI DEL BILANCIO PLURIENNALE 2015 - 2017				Annotazioni
				2015	2016	2017	TOTALE	
1	2	3	4	5	6	7	8	9
TOTALE SERVIZIO (A+B+C)	CO	804.212,81	788.775,40	750.074,18	680.635,56	706.704,96	2.137.414,70	
	SV							
	T	804.212,81	788.775,40	750.074,18	680.635,56	706.704,96	2.137.414,70	
	IN	12.000,00	258.227,61	1.004.686,34	2.000,00	12.677,57	1.019.363,91	
	T	816.212,81	1.047.003,01	1.754.760,52	682.635,56	719.382,53	3.156.778,61	

BILANCIO PLURIENNALE 2015 - 2017**PARTE II - SPESA**

Esercizio Finanziario 2015

Funzione: 01 FUNZIONI GENERALI DI AMMINISTRAZIONE, DI GESTIONE E DI CONTROLLO

Servizio: 07 ANAGRAFE, STATO CIVILE, ELETTORALE, LEVA E SERVIZIO STATISTICO

Interventi		Impegni ultimo esercizio chiuso	Previsioni definitive esercizio in corso	PREVISIONI DEL BILANCIO PLURIENNALE 2015 - 2017				Annotazioni
				2015	2016	2017	TOTALE	
1	2	3	4	5	6	7	8	9
TITOLO 1 SPESE CORRENTI								
PERSONALE	CO	354.349,37	332.355,81	332.639,31	385.289,55	294.378,12	1.012.306,98	
	SV							
	T	354.349,37	332.355,81	332.639,31	385.289,55	294.378,12	1.012.306,98	
ACQUISTO DI BENI DI CONSUMO E O DI MATERIE PRIME	CO	7.217,42	4.059,96	5.356,29	133.593,84	40.800,53	179.750,66	
	SV							
	T	7.217,42	4.059,96	5.356,29	133.593,84	40.800,53	179.750,66	
PRESTAZIONI DI SERVIZI	CO	41.376,29	40.578,33	40.606,71	43.125,78	43.343,15	127.075,64	
	SV							
	T	41.376,29	40.578,33	40.606,71	43.125,78	43.343,15	127.075,64	
IMPOSTE E TASSE	CO	23.642,61	23.945,21	22.088,05	24.328,90	18.467,12	64.884,07	
	SV							
	T	23.642,61	23.945,21	22.088,05	24.328,90	18.467,12	64.884,07	
TOTALE TITOLO 1 SPESE CORRENTI (A)	CO	426.585,69	400.939,31	400.690,36	586.338,07	396.988,92	1.384.017,35	
	SV							
	T	426.585,69	400.939,31	400.690,36	586.338,07	396.988,92	1.384.017,35	
TOTALE SERVIZIO (A+B+C)	CO	426.585,69	400.939,31	400.690,36	586.338,07	396.988,92	1.384.017,35	
	SV							
	T	426.585,69	400.939,31	400.690,36	586.338,07	396.988,92	1.384.017,35	
	IN							
	T	426.585,69	400.939,31	400.690,36	586.338,07	396.988,92	1.384.017,35	

BILANCIO PLURIENNALE 2015 - 2017**PARTE II - SPESA**

Esercizio Finanziario 2015

Funzione: 01 FUNZIONI GENERALI DI AMMINISTRAZIONE, DI GESTIONE E DI CONTROLLO

Servizio: 08 ALTRI SERVIZI GENERALI

Interventi		Impegni ultimo esercizio chiuso	Previsioni definitive esercizio in corso	PREVISIONI DEL BILANCIO PLURIENNALE 2015 - 2017				Annotazioni
				2015	2016	2017	TOTALE	
1	2	3	4	5	6	7	8	9
TITOLO 1								
SPESE CORRENTI								
PERSONALE	CO	970.328,13	547.843,50	1.053.397,16	1.301.962,36	1.994.437,01	4.349.796,53	
	SV							
	T	970.328,13	547.843,50	1.053.397,16	1.301.962,36	1.994.437,01	4.349.796,53	
ACQUISTO DI BENI DI CONSUMO E O DI MATERIE PRIME	CO	500,00	499,12			6.340,00	6.340,00	
	SV							
	T	500,00	499,12			6.340,00	6.340,00	
PRESTAZIONI DI SERVIZI	CO	195.378,06	127.998,71	181.586,14	178.674,80	172.362,61	532.623,55	
	SV							
	T	195.378,06	127.998,71	181.586,14	178.674,80	172.362,61	532.623,55	
UTILIZZO DI BENI DI TERZI	CO	45.770,00	45.770,00	43.480,00	43.480,00	42.480,40	129.440,40	
	SV							
	T	45.770,00	45.770,00	43.480,00	43.480,00	42.480,40	129.440,40	
INTERESSI PASSIVI E ONERI FINANZIARI DIVERSI	CO	47.256,93	103.366,78	297.265,58	270.734,53	276.146,74	844.146,85	
	SV							
	T	47.256,93	103.366,78	297.265,58	270.734,53	276.146,74	844.146,85	
IMPOSTE E TASSE	CO	79.256,01	30.968,65	91.500,00	128.878,30	113.936,08	334.314,38	
	SV							
	T	79.256,01	30.968,65	91.500,00	128.878,30	113.936,08	334.314,38	
ONERI STRAORDINARI DELLA GESTIONE CORRENTE	CO	235.748,30	4.285.755,11	485,00	11.884,48	8.449,82	20.819,30	
	SV							
	T	235.748,30	4.285.755,11	485,00	11.884,48	8.449,82	20.819,30	
FONDO SVALUTAZIONE CREDITI	CO			1.560.000,00	2.000.000,00	3.060.561,64	6.620.561,64	
	SV							
	T			1.560.000,00	2.000.000,00	3.060.561,64	6.620.561,64	

BILANCIO PLURIENNALE 2015 - 2017**PARTE II - SPESA**

Esercizio Finanziario 2015

Funzione: 01 FUNZIONI GENERALI DI AMMINISTRAZIONE, DI GESTIONE E DI CONTROLLO

Servizio: 08 ALTRI SERVIZI GENERALI

Interventi		Impegni ultimo esercizio chiuso	Previsioni definitive esercizio in corso	PREVISIONI DEL BILANCIO PLURIENNALE 2015 - 2017				Annotazioni
				2015	2016	2017	TOTALE	
1	2	3	4	5	6	7	8	9
FONDO DI RISERVA	CO		82.836,88	75.237,66	2.717.469,12	3.788.687,09	6.581.393,87	
	SV							
	T		82.836,88	75.237,66	2.717.469,12	3.788.687,09	6.581.393,87	
TOTALE TITOLO 1 SPESE CORRENTI (A)	CO	1.574.237,43	5.225.038,75	3.302.951,54	6.653.083,59	9.463.401,39	19.419.436,52	
	SV							
	T	1.574.237,43	5.225.038,75	3.302.951,54	6.653.083,59	9.463.401,39	19.419.436,52	
TOTALE SERVIZIO (A+B+C)	CO	1.574.237,43	5.225.038,75	3.302.951,54	6.653.083,59	9.463.401,39	19.419.436,52	
	SV							
	T	1.574.237,43	5.225.038,75	3.302.951,54	6.653.083,59	9.463.401,39	19.419.436,52	
	IN							
	T	1.574.237,43	5.225.038,75	3.302.951,54	6.653.083,59	9.463.401,39	19.419.436,52	

BILANCIO PLURIENNALE 2015 - 2017**PARTE II - SPESA**

Esercizio Finanziario 2015

Funzione: 02 FUNZIONI RELATIVE ALLA GIUSTIZIA

Servizio: 01 UFFICI GIUDIZIARI

Interventi		Impegni ultimo esercizio chiuso	Previsioni definitive esercizio in corso	PREVISIONI DEL BILANCIO PLURIENNALE 2015 - 2017				Annotazioni
				2015	2016	2017	TOTALE	
1	2	3	4	5	6	7	8	9
TITOLO 1 SPESE CORRENTI								
PRESTAZIONI DI SERVIZI	CO	92.332,51	81.935,92	90.268,72	79.174,56	83.832,53	253.275,81	
	SV							
	T	92.332,51	81.935,92	90.268,72	79.174,56	83.832,53	253.275,81	
INTERESSI PASSIVI E ONERI FINANZIARI DIVERSI	CO	22.285,47	20.640,65	18.919,30	17.117,84	15.232,58	51.269,72	
	SV							
	T	22.285,47	20.640,65	18.919,30	17.117,84	15.232,58	51.269,72	
TOTALE TITOLO 1 SPESE CORRENTI (A)	CO	114.617,98	102.576,57	109.188,02	96.292,40	99.065,11	304.545,53	
	SV							
	T	114.617,98	102.576,57	109.188,02	96.292,40	99.065,11	304.545,53	
TOTALE SERVIZIO (A+B+C)	CO	114.617,98	102.576,57	109.188,02	96.292,40	99.065,11	304.545,53	
	SV							
	T	114.617,98	102.576,57	109.188,02	96.292,40	99.065,11	304.545,53	
	IN							
	T	114.617,98	102.576,57	109.188,02	96.292,40	99.065,11	304.545,53	

BILANCIO PLURIENNALE 2015 - 2017**PARTE II - SPESA**

Esercizio Finanziario 2015

Funzione: 02 FUNZIONI RELATIVE ALLA GIUSTIZIA
Servizio: 02 CASA CIRCONDARIALE E ALTRI SERVIZI

Interventi		Impegni ultimo esercizio chiuso	Previsioni definitive esercizio in corso	PREVISIONI DEL BILANCIO PLURIENNALE 2015 - 2017				Annotazioni
				2015	2016	2017	TOTALE	
1	2	3	4	5	6	7	8	9
TITOLO 1 SPESE CORRENTI								
PERSONALE	CO	155.996,81	131.583,70	157.029,18	71.514,73	71.567,82	300.111,73	
	SV							
	T	155.996,81	131.583,70	157.029,18	71.514,73	71.567,82	300.111,73	
ACQUISTO DI BENI DI CONSUMO E O DI MATERIE PRIME	CO	1.600,00	1.195,10	1.798,99	2.970,88	5.311,42	10.081,29	
	SV							
	T	1.600,00	1.195,10	1.798,99	2.970,88	5.311,42	10.081,29	
PRESTAZIONI DI SERVIZI	CO	49.366,06	24.563,91	28.723,35	49.250,00	109.854,72	187.828,07	
	SV							
	T	49.366,06	24.563,91	28.723,35	49.250,00	109.854,72	187.828,07	
INTERESSI PASSIVI E ONERI FINANZIARI DIVERSI	CO	11.551,88	10.767,55	9.947,06	9.088,67	8.190,67	27.226,40	
	SV							
	T	11.551,88	10.767,55	9.947,06	9.088,67	8.190,67	27.226,40	
IMPOSTE E TASSE	CO	8.851,10	8.786,52	8.821,94	4.785,64	4.839,76	18.447,34	
	SV							
	T	8.851,10	8.786,52	8.821,94	4.785,64	4.839,76	18.447,34	
ONERI STRAORDINARI DELLA GESTIONE CORRENTE	CO	3.977,05	3.625,44	217,50	5.000,00		5.217,50	
	SV							
	T	3.977,05	3.625,44	217,50	5.000,00		5.217,50	
TOTALE TITOLO 1 SPESE CORRENTI (A)	CO	231.342,90	180.522,22	206.538,02	142.609,92	199.764,39	548.912,33	
	SV							
	T	231.342,90	180.522,22	206.538,02	142.609,92	199.764,39	548.912,33	

BILANCIO PLURIENNALE 2015 - 2017**PARTE II - SPESA**

Esercizio Finanziario 2015

Funzione: 02 FUNZIONI RELATIVE ALLA GIUSTIZIA
Servizio: 02 CASA CIRCONDARIALE E ALTRI SERVIZI

Interventi		Impegni ultimo esercizio chiuso	Previsioni definitive esercizio in corso	PREVISIONI DEL BILANCIO PLURIENNALE 2015 - 2017				Annotazioni
				2015	2016	2017	TOTALE	
1	2	3	4	5	6	7	8	9
TOTALE SERVIZIO (A+B+C)	CO	231.342,90	180.522,22	206.538,02	142.609,92	199.764,39	548.912,33	
	SV							
	T	231.342,90	180.522,22	206.538,02	142.609,92	199.764,39	548.912,33	
	IN							
	T	231.342,90	180.522,22	206.538,02	142.609,92	199.764,39	548.912,33	

BILANCIO PLURIENNALE 2015 - 2017**PARTE II - SPESA**

Esercizio Finanziario 2015

Funzione: 03 FUNZIONI DI POLIZIA LOCALE

Servizio: 01 POLIZIA MUNICIPALE

Interventi		Impegni ultimo esercizio chiuso	Previsioni definitive esercizio in corso	PREVISIONI DEL BILANCIO PLURIENNALE 2015 - 2017				Annotazioni
				2015	2016	2017	TOTALE	
1	2	3	4	5	6	7	8	9
TITOLO 1 SPESE CORRENTI								
PERSONALE	CO	558.849,19	565.054,64	459.180,54	427.805,50	427.890,29	1.314.876,33	
	SV							
	T	558.849,19	565.054,64	459.180,54	427.805,50	427.890,29	1.314.876,33	
ACQUISTO DI BENI DI CONSUMO E O DI MATERIE PRIME	CO	47.061,71	22.241,11	12.968,00	13.402,48	30.140,43	56.510,91	
	SV							
	T	47.061,71	22.241,11	12.968,00	13.402,48	30.140,43	56.510,91	
PRESTAZIONI DI SERVIZI	CO	35.385,08	26.924,09	14.483,37	19.526,68	9.734,73	43.744,78	
	SV							
	T	35.385,08	26.924,09	14.483,37	19.526,68	9.734,73	43.744,78	
UTILIZZO DI BENI DI TERZI	CO	5.500,00						
	SV							
	T	5.500,00						
IMPOSTE E TASSE	CO	36.397,11	37.666,88	29.870,32	28.231,01	28.650,71	86.752,04	
	SV							
	T	36.397,11	37.666,88	29.870,32	28.231,01	28.650,71	86.752,04	
ONERI STRAORDINARI DELLA GESTIONE CORRENTE	CO	1.684,37	1.327,90	226,25			226,25	
	SV							
	T	1.684,37	1.327,90	226,25			226,25	
TOTALE TITOLO 1 SPESE CORRENTI (A)	CO	684.877,46	653.214,62	516.728,48	488.965,67	496.416,16	1.502.110,31	
	SV							
	T	684.877,46	653.214,62	516.728,48	488.965,67	496.416,16	1.502.110,31	
TITOLO 2 SPESE IN CONTO CAPITALE								

BILANCIO PLURIENNALE 2015 - 2017**PARTE II - SPESA**

Esercizio Finanziario 2015

Funzione: 03 FUNZIONI DI POLIZIA LOCALE

Servizio: 01 POLIZIA MUNICIPALE

Interventi		Impegni ultimo esercizio chiuso	Previsioni definitive esercizio in corso	PREVISIONI DEL BILANCIO PLURIENNALE 2015 - 2017				Annotazioni
				2015	2016	2017	TOTALE	
1	2	3	4	5	6	7	8	9
ACQUISIZIONE DI BENI MOBILI, MACCHINE ED ATTREZZATURE TECNICO-SCIENTIFICHE	IN	10.000,00	1.211,38	10.000,00	9.879,60		19.879,60	
TOTALE TITOLO 2	IN	10.000,00	1.211,38	10.000,00	9.879,60		19.879,60	
SPESE IN CONTO CAPITALE (B)	T	10.000,00	1.211,38	10.000,00	9.879,60		19.879,60	
TOTALE SERVIZIO (A+B+C)	CO	684.877,46	653.214,62	516.728,48	488.965,67	496.416,16	1.502.110,31	
	SV							
	T	684.877,46	653.214,62	516.728,48	488.965,67	496.416,16	1.502.110,31	
	IN	10.000,00	1.211,38	10.000,00	9.879,60		19.879,60	
	T	694.877,46	654.426,00	526.728,48	498.845,27	496.416,16	1.521.989,91	

BILANCIO PLURIENNALE 2015 - 2017**PARTE II - SPESA**

Esercizio Finanziario 2015

Funzione: 04 FUNZIONI DI ISTRUZIONE PUBBLICA

Servizio: 01 SCUOLA MATERNA

Interventi		Impegni ultimo esercizio chiuso	Previsioni definitive esercizio in corso	PREVISIONI DEL BILANCIO PLURIENNALE 2015 - 2017				Annotazioni
				2015	2016	2017	TOTALE	
1	2	3	4	5	6	7	8	9
TITOLO 1 SPESE CORRENTI								
PERSONALE	CO	346.908,53	344.353,39	345.324,45	278.234,35	276.015,57	899.574,37	
	SV							
	T	346.908,53	344.353,39	345.324,45	278.234,35	276.015,57	899.574,37	
ACQUISTO DI BENI DI CONSUMO E O DI MATERIE PRIME	CO	13.999,63	16.036,10	13.276,96	10.237,80	13.865,24	37.380,00	
	SV							
	T	13.999,63	16.036,10	13.276,96	10.237,80	13.865,24	37.380,00	
PRESTAZIONI DI SERVIZI	CO	14.000,00	12.484,70	12.599,23	13.670,43	13.499,77	39.769,43	
	SV							
	T	14.000,00	12.484,70	12.599,23	13.670,43	13.499,77	39.769,43	
IMPOSTE E TASSE	CO	22.183,41	23.082,89	22.439,11	17.290,35	17.224,52	56.953,98	
	SV							
	T	22.183,41	23.082,89	22.439,11	17.290,35	17.224,52	56.953,98	
TOTALE TITOLO 1 SPESE CORRENTI (A)	CO	397.091,57	395.957,08	393.639,75	319.432,93	320.605,10	1.033.677,78	
	SV							
	T	397.091,57	395.957,08	393.639,75	319.432,93	320.605,10	1.033.677,78	
TITOLO 2 SPESE IN CONTO CAPITALE								
ACQUISIZIONE DI BENI IMMOBILI	IN			281.000,00			281.000,00	
ACQUISTO DI BENI SPECIFICI PER REALIZZAZIONI IN ECONOMIA	IN					28.993,29	28.993,29	
TOTALE TITOLO 2 SPESE IN CONTO CAPITALE (B)	IN			281.000,00		28.993,29	309.993,29	
	T			281.000,00		28.993,29	309.993,29	

BILANCIO PLURIENNALE 2015 - 2017**PARTE II - SPESA**

Esercizio Finanziario 2015

Funzione: 04 FUNZIONI DI ISTRUZIONE PUBBLICA

Servizio: 01 SCUOLA MATERNA

Interventi		Impegni ultimo esercizio chiuso	Previsioni definitive esercizio in corso	PREVISIONI DEL BILANCIO PLURIENNALE 2015 - 2017				Annotazioni
				2015	2016	2017	TOTALE	
1	2	3	4	5	6	7	8	9
TOTALE SERVIZIO (A+B+C)	CO	397.091,57	395.957,08	393.639,75	319.432,93	320.605,10	1.033.677,78	
	SV							
	T	397.091,57	395.957,08	393.639,75	319.432,93	320.605,10	1.033.677,78	
	IN							
	T	397.091,57	395.957,08	674.639,75	319.432,93	349.598,39	1.343.671,07	

BILANCIO PLURIENNALE 2015 - 2017**PARTE II - SPESA**

Esercizio Finanziario 2015

Funzione: 04 FUNZIONI DI ISTRUZIONE PUBBLICA

Servizio: 02 ISTRUZIONE ELEMENTARE

Interventi		Impegni ultimo esercizio chiuso	Previsioni definitive esercizio in corso	PREVISIONI DEL BILANCIO PLURIENNALE 2015 - 2017				Annotazioni
				2015	2016	2017	TOTALE	
1	2	3	4	5	6	7	8	9
TITOLO 1 SPESA CORRENTI								
PERSONALE	CO	361.394,79	340.903,66	274.894,53	254.630,90	187.180,02	716.705,45	
	SV							
	T	361.394,79	340.903,66	274.894,53	254.630,90	187.180,02	716.705,45	
ACQUISTO DI BENI DI CONSUMO E O DI MATERIE PRIME	CO	32.353,57	39.599,82	27.588,40	22.030,10	26.999,72	76.618,22	
	SV							
	T	32.353,57	39.599,82	27.588,40	22.030,10	26.999,72	76.618,22	
PRESTAZIONI DI SERVIZI	CO	58.357,37	65.190,51	65.190,51	65.615,16	57.416,02	188.221,69	
	SV							
	T	58.357,37	65.190,51	65.190,51	65.615,16	57.416,02	188.221,69	
UTILIZZO DI BENI DI TERZI	CO	16.019,10	16.019,13					
	SV							
	T	16.019,10	16.019,13					
IMPOSTE E TASSE	CO	24.712,53	23.514,07	18.383,23	17.801,48	13.262,51	49.447,22	
	SV							
	T	24.712,53	23.514,07	18.383,23	17.801,48	13.262,51	49.447,22	
TOTALE TITOLO 1 SPESA CORRENTI (A)	CO	492.837,36	485.227,19	386.056,67	360.077,64	284.858,27	1.030.992,58	
	SV							
	T	492.837,36	485.227,19	386.056,67	360.077,64	284.858,27	1.030.992,58	
TOTALE SERVIZIO (A+B+C)	CO	492.837,36	485.227,19	386.056,67	360.077,64	284.858,27	1.030.992,58	
	SV							
	T	492.837,36	485.227,19	386.056,67	360.077,64	284.858,27	1.030.992,58	
	IN							
	T	492.837,36	485.227,19	386.056,67	360.077,64	284.858,27	1.030.992,58	

BILANCIO PLURIENNALE 2015 - 2017**PARTE II - SPESA**

Esercizio Finanziario 2015

Funzione: 04 FUNZIONI DI ISTRUZIONE PUBBLICA

Servizio: 03 ISTRUZIONE MEDIA

Interventi		Impegni ultimo esercizio chiuso	Previsioni definitive esercizio in corso	PREVISIONI DEL BILANCIO PLURIENNALE 2015 - 2017				Annotazioni
				2015	2016	2017	TOTALE	
1	2	3	4	5	6	7	8	9
TITOLO 1 SPESE CORRENTI								
ACQUISTO DI BENI DI CONSUMO E O DI MATERIE PRIME	CO	6.000,00	9.575,39	2.000,00	1.995,00	5.995,61	9.990,61	
	SV							
	T	6.000,00	9.575,39	2.000,00	1.995,00	5.995,61	9.990,61	
PRESTAZIONI DI SERVIZI	CO	43.552,50	43.294,53	43.294,53	43.294,53	41.377,18	127.966,24	
	SV							
	T	43.552,50	43.294,53	43.294,53	43.294,53	41.377,18	127.966,24	
TRASFERIMENTI	CO	34.000,00	3.999,91	241.062,32	139.417,85	68.740,87	449.221,04	
	SV							
	T	34.000,00	3.999,91	241.062,32	139.417,85	68.740,87	449.221,04	
TOTALE TITOLO 1 SPESE CORRENTI (A)	CO	83.552,50	56.869,83	286.356,85	184.707,38	116.113,66	587.177,89	
	SV							
	T	83.552,50	56.869,83	286.356,85	184.707,38	116.113,66	587.177,89	
TOTALE SERVIZIO (A+B+C)	CO	83.552,50	56.869,83	286.356,85	184.707,38	116.113,66	587.177,89	
	SV							
	T	83.552,50	56.869,83	286.356,85	184.707,38	116.113,66	587.177,89	
	IN							
	T	83.552,50	56.869,83	286.356,85	184.707,38	116.113,66	587.177,89	

BILANCIO PLURIENNALE 2015 - 2017**PARTE II - SPESA**

Esercizio Finanziario 2015

Funzione: 04 FUNZIONI DI ISTRUZIONE PUBBLICA

Servizio: 04 ISTRUZIONE SECONDARIA SUPERIORE

Interventi		Impegni ultimo esercizio chiuso	Previsioni definitive esercizio in corso	PREVISIONI DEL BILANCIO PLURIENNALE 2015 - 2017				Annotazioni
				2015	2016	2017	TOTALE	
1	2	3	4	5	6	7	8	9
TITOLO 1 SPESE CORRENTI								
TRASFERIMENTI	CO	20.300,00	15.950,81					
	SV							
	T	20.300,00	15.950,81					
TOTALE TITOLO 1 SPESE CORRENTI (A)	CO	20.300,00	15.950,81					
	SV							
	T	20.300,00	15.950,81					
TOTALE SERVIZIO (A+B+C)	CO	20.300,00	15.950,81					
	SV							
	T	20.300,00	15.950,81					
	IN							
	T	20.300,00	15.950,81					

BILANCIO PLURIENNALE 2015 - 2017**PARTE II - SPESA**

Esercizio Finanziario 2015

Funzione: 04 FUNZIONI DI ISTRUZIONE PUBBLICA

Servizio: 05 ASSISTENZA SCOLASTICA, TRASPORTO, REFEZIONE E ALTRI SERVIZI

Interventi		Impegni ultimo esercizio chiuso	Previsioni definitive esercizio in corso	PREVISIONI DEL BILANCIO PLURIENNALE 2015 - 2017				Annotazioni
				2015	2016	2017	TOTALE	
1	2	3	4	5	6	7	8	9
TITOLO 1 SPESE CORRENTI								
PERSONALE	CO	179.737,47	165.866,04	166.390,10	164.312,10	148.462,16	479.164,36	
	SV							
	T	179.737,47	165.866,04	166.390,10	164.312,10	148.462,16	479.164,36	
ACQUISTO DI BENI DI CONSUMO E O DI MATERIE PRIME	CO	1.780,00	301,18	1.335,00	1.090,00	1.778,55	4.203,55	
	SV							
	T	1.780,00	301,18	1.335,00	1.090,00	1.778,55	4.203,55	
PRESTAZIONI DI SERVIZI	CO	47.913,71	31.115,63	13.022,90	9.453,08	16.620,47	39.096,45	
	SV							
	T	47.913,71	31.115,63	13.022,90	9.453,08	16.620,47	39.096,45	
TRASFERIMENTI	CO	24.000,00	500,00					
	SV							
	T	24.000,00	500,00					
IMPOSTE E TASSE	CO	12.889,15	10.912,48	10.964,75	10.810,29	9.825,35	31.600,39	
	SV							
	T	12.889,15	10.912,48	10.964,75	10.810,29	9.825,35	31.600,39	
TOTALE TITOLO 1 SPESE CORRENTI (A)	CO	266.320,33	208.695,33	191.712,75	185.665,47	176.686,53	554.064,75	
	SV							
	T	266.320,33	208.695,33	191.712,75	185.665,47	176.686,53	554.064,75	
TITOLO 2 SPESE IN CONTO CAPITALE								
ACQUISIZIONE DI BENI IMMOBILI	IN	252.939,65	47.808,00	12.939,65	145.800,00	12.200,00	170.939,65	
ACQUISIZIONE DI BENI MOBILI, MACCHINE ED ATTREZZATURE TECNICO-SCIENTIFICHE	IN	5.000,00	5.000,00	5.000,00	4.796,34	19.145,01	28.941,35	

BILANCIO PLURIENNALE 2015 - 2017**PARTE II - SPESA**

Esercizio Finanziario 2015

Funzione: 04 FUNZIONI DI ISTRUZIONE PUBBLICA

Servizio: 05 ASSISTENZA SCOLASTICA, TRASPORTO, REFEZIONE E ALTRI SERVIZI

Interventi		Impegni ultimo esercizio chiuso	Previsioni definitive esercizio in corso	PREVISIONI DEL BILANCIO PLURIENNALE 2015 - 2017				Annotazioni
				2015	2016	2017	TOTALE	
1	2	3	4	5	6	7	8	9
TOTALE TITOLO 2	IN	257.939,65	52.808,00	17.939,65	150.596,34	31.345,01	199.881,00	
SPESE IN CONTO CAPITALE (B)	T	257.939,65	52.808,00	17.939,65	150.596,34	31.345,01	199.881,00	
PERSONALE	CO	123.644,80	120.131,74	119.556,48	160.432,62	145.108,21	425.097,31	
	SV							
	T	123.644,80	120.131,74	119.556,48	160.432,62	145.108,21	425.097,31	
ACQUISTO DI BENI DI CONSUMO E O DI MATERIE PRIME	CO	4.789,30	4.789,30	3.966,00	4.829,06	2.670,63	11.465,69	
	SV							
	T	4.789,30	4.789,30	3.966,00	4.829,06	2.670,63	11.465,69	
PRESTAZIONI DI SERVIZI	CO	7.622,50	7.752,87	7.752,87	7.752,87	9.035,88	24.541,62	
	SV							
	T	7.622,50	7.752,87	7.752,87	7.752,87	9.035,88	24.541,62	
UTILIZZO DI BENI DI TERZI	CO	2.486,70						
	SV							
	T	2.486,70						
TRASFERIMENTI	CO	1.500,00	1.500,00	1.500,00	1.000,00	1.188,05	3.688,05	
	SV							
	T	1.500,00	1.500,00	1.500,00	1.000,00	1.188,05	3.688,05	
IMPOSTE E TASSE	CO	8.024,70	7.799,41	7.798,70	10.717,24	9.717,92	28.233,86	
	SV							
	T	8.024,70	7.799,41	7.798,70	10.717,24	9.717,92	28.233,86	
TOTALE TITOLO 1	CO	148.068,00	141.973,32	140.574,05	184.731,79	167.720,69	493.026,53	
SPESE CORRENTI (A)	SV							
	T	148.068,00	141.973,32	140.574,05	184.731,79	167.720,69	493.026,53	
TITOLO 2								
SPESE IN CONTO CAPITALE								
ACQUISIZIONE DI BENI IMMOBILI	IN				92.896,89		92.896,89	

BILANCIO PLURIENNALE 2015 - 2017**PARTE II - SPESA**

Esercizio Finanziario 2015

Funzione: 05 FUNZIONI RELATIVE ALLA CULTURA ED AI BENI CULTURALI

Servizio: 01 BIBLIOTECHE, MUSEI E PINACOTECHE

Interventi		Impegni ultimo esercizio chiuso	Previsioni definitive esercizio in corso	PREVISIONI DEL BILANCIO PLURIENNALE 2015 - 2017				Annotazioni
				2015	2016	2017	TOTALE	
1	2	3	4	5	6	7	8	9
ACQUISIZIONE DI BENI MOBILI, MACCHINE ED ATTREZZATURE TECNICO-SCIENTIFICHE	IN	5.000,00	4.556,00	496,00	995,00		1.491,00	
TOTALE TITOLO 2	IN	5.000,00	4.556,00	496,00	93.891,89		94.387,89	
SPESE IN CONTO CAPITALE (B)	T	5.000,00	4.556,00	496,00	93.891,89		94.387,89	
TOTALE SERVIZIO (A+B+C)	CO	148.068,00	141.973,32	140.574,05	184.731,79	167.720,69	493.026,53	
	SV							
	T	148.068,00	141.973,32	140.574,05	184.731,79	167.720,69	493.026,53	
	IN	5.000,00	4.556,00	496,00	93.891,89		94.387,89	
	T	153.068,00	146.529,32	141.070,05	278.623,68	167.720,69	587.414,42	

BILANCIO PLURIENNALE 2015 - 2017**PARTE II - SPESA**

Esercizio Finanziario 2015

Funzione: 05 FUNZIONI RELATIVE ALLA CULTURA ED AI BENI CULTURALI

Servizio: 02 TEATRI, ATTIVITA' CULTURALI E SERVIZI DIVERSI NEL SETTORE CULTURALE

Interventi		Impegni ultimo esercizio chiuso	Previsioni definitive esercizio in corso	PREVISIONI DEL BILANCIO PLURIENNALE 2015 - 2017				Annotazioni
				2015	2016	2017	TOTALE	
1	2	3	4	5	6	7	8	9
TITOLO 1 SPESA CORRENTI								
PERSONALE	CO	107.294,05	104.256,77	101.669,73	100.926,13	90.626,99	293.222,85	
	SV							
	T	107.294,05	104.256,77	101.669,73	100.926,13	90.626,99	293.222,85	
ACQUISTO DI BENI DI CONSUMO E O DI MATERIE PRIME	CO	3.830,00	885,90	247,00	207,00	61,75	515,75	
	SV							
	T	3.830,00	885,90	247,00	207,00	61,75	515,75	
PRESTAZIONI DI SERVIZI	CO	16.507,00	9.899,23	5.599,23	5.599,23	6.375,00	17.573,46	
	SV							
	T	16.507,00	9.899,23	5.599,23	5.599,23	6.375,00	17.573,46	
TRASFERIMENTI	CO	39.600,00		2.000,00			2.000,00	
	SV							
	T	39.600,00		2.000,00			2.000,00	
IMPOSTE E TASSE	CO	6.942,56	6.744,07	6.767,19	6.705,53	6.102,19	19.574,91	
	SV							
	T	6.942,56	6.744,07	6.767,19	6.705,53	6.102,19	19.574,91	
TOTALE TITOLO 1 SPESA CORRENTI (A)	CO	174.173,61	121.785,97	116.283,15	113.437,89	103.165,93	332.886,97	
	SV							
	T	174.173,61	121.785,97	116.283,15	113.437,89	103.165,93	332.886,97	
TITOLO 2 SPESA IN CONTO CAPITALE								
ACQUISIZIONE DI BENI IMMOBILI	IN		10.000,00					
TOTALE TITOLO 2 SPESA IN CONTO CAPITALE (B)	IN		10.000,00					
	T		10.000,00					

BILANCIO PLURIENNALE 2015 - 2017**PARTE II - SPESA**

Esercizio Finanziario 2015

Funzione: 05 FUNZIONI RELATIVE ALLA CULTURA ED AI BENI CULTURALI

Servizio: 02 TEATRI, ATTIVITA' CULTURALI E SERVIZI DIVERSI NEL SETTORE CULTURALE

Interventi		Impegni ultimo esercizio chiuso	Previsioni definitive esercizio in corso	PREVISIONI DEL BILANCIO PLURIENNALE 2015 - 2017				Annotazioni
				2015	2016	2017	TOTALE	
1	2	3	4	5	6	7	8	9
TOTALE SERVIZIO (A+B+C)	CO	174.173,61	121.785,97	116.283,15	113.437,89	103.165,93	332.886,97	
	SV							
	T	174.173,61	121.785,97	116.283,15	113.437,89	103.165,93	332.886,97	
	IN			10.000,00				
	T	174.173,61	131.785,97	116.283,15	113.437,89	103.165,93	332.886,97	

BILANCIO PLURIENNALE 2015 - 2017**PARTE II - SPESA**

Esercizio Finanziario 2015

Funzione: 06 FUNZIONI NEL SETTORE SPORTIVO E RICREATIVO

Servizio: 02 STADIO COMUNALE, PALAZZO DELLO SPORT ED ALTRI IMPIANTI

Interventi		Impegni ultimo esercizio chiuso	Previsioni definitive esercizio in corso	PREVISIONI DEL BILANCIO PLURIENNALE 2015 - 2017				Annotazioni
				2015	2016	2017	TOTALE	
1	2	3	4	5	6	7	8	9
TITOLO 1 SPESE CORRENTI								
PRESTAZIONI DI SERVIZI	CO	10.169,33	7.779,37	8.000,00	7.250,00	6.281,00	21.531,00	
	SV							
	T	10.169,33	7.779,37	8.000,00	7.250,00	6.281,00	21.531,00	
TOTALE TITOLO 1 SPESE CORRENTI (A)	CO	10.169,33	7.779,37	8.000,00	7.250,00	6.281,00	21.531,00	
	SV							
	T	10.169,33	7.779,37	8.000,00	7.250,00	6.281,00	21.531,00	
TOTALE SERVIZIO (A+B+C)	CO	10.169,33	7.779,37	8.000,00	7.250,00	6.281,00	21.531,00	
	SV							
	T	10.169,33	7.779,37	8.000,00	7.250,00	6.281,00	21.531,00	
	IN							
	T	10.169,33	7.779,37	8.000,00	7.250,00	6.281,00	21.531,00	

BILANCIO PLURIENNALE 2015 - 2017**PARTE II - SPESA**

Esercizio Finanziario 2015

Funzione: 06 FUNZIONI NEL SETTORE SPORTIVO E RICREATIVO

Servizio: 03 MANIFESTAZIONI DIVERSE NEL SETTORE SPORTIVO E RICREATIVO

Interventi		Impegni ultimo esercizio chiuso	Previsioni definitive esercizio in corso	PREVISIONI DEL BILANCIO PLURIENNALE 2015 - 2017				Annotazioni
				2015	2016	2017	TOTALE	
1	2	3	4	5	6	7	8	9
TITOLO 1 SPESA CORRENTI								
PERSONALE	CO	65.026,99	64.022,79	64.003,09	43.794,81	43.613,03	151.410,93	
	SV							
	T	65.026,99	64.022,79	64.003,09	43.794,81	43.613,03	151.410,93	
ACQUISTO DI BENI DI CONSUMO E O DI MATERIE PRIME	CO	400,00		276,00	246,00	152,10	674,10	
	SV							
	T	400,00		276,00	246,00	152,10	674,10	
PRESTAZIONI DI SERVIZI	CO	21.824,78	2.885,46	322,98	311,43	583,63	1.218,04	
	SV							
	T	21.824,78	2.885,46	322,98	311,43	583,63	1.218,04	
TRASFERIMENTI	CO	10.350,00						
	SV							
	T	10.350,00						
IMPOSTE E TASSE	CO	4.241,17	4.120,44	4.133,39	1.973,17	1.962,67	8.069,23	
	SV							
	T	4.241,17	4.120,44	4.133,39	1.973,17	1.962,67	8.069,23	
TOTALE TITOLO 1 SPESA CORRENTI (A)	CO	101.842,94	71.028,69	68.735,46	46.325,41	46.311,43	161.372,30	
	SV							
	T	101.842,94	71.028,69	68.735,46	46.325,41	46.311,43	161.372,30	
TOTALE SERVIZIO (A+B+C)	CO	101.842,94	71.028,69	68.735,46	46.325,41	46.311,43	161.372,30	
	SV							
	T	101.842,94	71.028,69	68.735,46	46.325,41	46.311,43	161.372,30	
	IN							
	T	101.842,94	71.028,69	68.735,46	46.325,41	46.311,43	161.372,30	

BILANCIO PLURIENNALE 2015 - 2017**PARTE II - SPESA**

Esercizio Finanziario 2015

Funzione: 07 FUNZIONI NEL CAMPO TURISTICO

Servizio: 02 MANIFESTAZIONI TURISTICHE

Interventi		Impegni ultimo esercizio chiuso	Previsioni definitive esercizio in corso	PREVISIONI DEL BILANCIO PLURIENNALE 2015 - 2017				Annotazioni
				2015	2016	2017	TOTALE	
1	2	3	4	5	6	7	8	9
TITOLO 1 SPESE CORRENTI								
PRESTAZIONI DI SERVIZI	CO	27.050,00	12.945,05					
	SV							
	T	27.050,00	12.945,05					
TOTALE TITOLO 1 SPESE CORRENTI (A)	CO	27.050,00	12.945,05					
	SV							
	T	27.050,00	12.945,05					
TOTALE SERVIZIO (A+B+C)	CO	27.050,00	12.945,05					
	SV							
	T	27.050,00	12.945,05					
	IN							
	T	27.050,00	12.945,05					

BILANCIO PLURIENNALE 2015 - 2017**PARTE II - SPESA**

Esercizio Finanziario 2015

Funzione: 08 FUNZIONI NEL CAMPO DELLA VIABILITA' E DEI TRASPORTI
Servizio: 01 VIABILITA',CIRCOLAZIONE STRADALE E SERVIZI CONNES-SI

Interventi		Impegni ultimo esercizio chiuso	Previsioni definitive esercizio in corso	PREVISIONI DEL BILANCIO PLURIENNALE 2015 - 2017				Annotazioni
				2015	2016	2017	TOTALE	
1	2	3	4	5	6	7	8	9
TITOLO 1 SPESE CORRENTI								
ACQUISTO DI BENI DI CONSUMO E O DI MATERIE PRIME	CO	14.399,66	8.983,00	1.003,73		1.400,00	2.403,73	
	SV							
	T	14.399,66	8.983,00	1.003,73		1.400,00	2.403,73	
PRESTAZIONI DI SERVIZI	CO	621,69	360,00	4.760,00	4.638,39	23.993,05	33.391,44	
	SV							
	T	621,69	360,00	4.760,00	4.638,39	23.993,05	33.391,44	
TRASFERIMENTI	CO	50.616,67	139.613,42	99.185,03	69.851,76	152.831,23	321.868,02	
	SV							
	T	50.616,67	139.613,42	99.185,03	69.851,76	152.831,23	321.868,02	
INTERESSI PASSIVI E ONERI FINANZIARI DIVERSI	CO	48.082,72	46.010,23	43.840,01	41.567,16	39.186,50	124.593,67	
	SV							
	T	48.082,72	46.010,23	43.840,01	41.567,16	39.186,50	124.593,67	
TOTALE TITOLO 1 SPESE CORRENTI (A)	CO	113.720,74	194.966,65	148.788,77	116.057,31	217.410,78	482.256,86	
	SV							
	T	113.720,74	194.966,65	148.788,77	116.057,31	217.410,78	482.256,86	
TITOLO 2 SPESE IN CONTO CAPITALE								
ACQUISIZIONE DI BENI IMMOBILI	IN	66.592,19	57.323,66	21.714,24	1.558.474,61	243.220,17	1.823.409,02	
ACQUISIZIONE DI BENI MOBILI, MACCHINE ED ATTREZZATURE TECNICO-SCIENTIFICHE	IN					11.609,71	11.609,71	
TOTALE TITOLO 2 SPESE IN CONTO CAPITALE (B)	IN	66.592,19	57.323,66	21.714,24	1.558.474,61	254.829,88	1.835.018,73	
	T	66.592,19	57.323,66	21.714,24	1.558.474,61	254.829,88	1.835.018,73	

BILANCIO PLURIENNALE 2015 - 2017**PARTE II - SPESA**

Esercizio Finanziario 2015

Funzione: 08 FUNZIONI NEL CAMPO DELLA VIABILITA' E DEI TRASPORTI
Servizio: 01 VIABILITA',CIRCOLAZIONE STRADALE E SERVIZI CONNES-SI

Interventi		Impegni ultimo esercizio chiuso	Previsioni definitive esercizio in corso	PREVISIONI DEL BILANCIO PLURIENNALE 2015 - 2017				Annotazioni
				2015	2016	2017	TOTALE	
1	2	3	4	5	6	7	8	9
TOTALE SERVIZIO (A+B+C)	CO	113.720,74	194.966,65	148.788,77	116.057,31	217.410,78	482.256,86	
	SV							
	T	113.720,74	194.966,65	148.788,77	116.057,31	217.410,78	482.256,86	
	IN	66.592,19	57.323,66	21.714,24	1.558.474,61	254.829,88	1.835.018,73	
	T	180.312,93	252.290,31	170.503,01	1.674.531,92	472.240,66	2.317.275,59	

BILANCIO PLURIENNALE 2015 - 2017**PARTE II - SPESA**

Esercizio Finanziario 2015

Funzione: 08 FUNZIONI NEL CAMPO DELLA VIABILITA' E DEI TRASPORTI

Servizio: 02 ILLUMINAZIONE PUBBLICA E SERVIZI CONNESSI

Interventi		Impegni ultimo esercizio chiuso	Previsioni definitive esercizio in corso	PREVISIONI DEL BILANCIO PLURIENNALE 2015 - 2017				Annotazioni
				2015	2016	2017	TOTALE	
1	2	3	4	5	6	7	8	9
TITOLO 1 SPESE CORRENTI								
ACQUISTO DI BENI DI CONSUMO E O DI MATERIE PRIME	CO	800,00				500,00	500,00	
	SV							
	T	800,00				500,00	500,00	
PRESTAZIONI DI SERVIZI	CO	621.058,71	801.060,00	870.750,00	800.430,66	620.640,74	2.291.821,40	
	SV							
	T	621.058,71	801.060,00	870.750,00	800.430,66	620.640,74	2.291.821,40	
INTERESSI PASSIVI E ONERI FINANZIARI DIVERSI	CO	8.363,01	7.385,07	6.380,83	5.414,71	4.392,24	16.187,78	
	SV							
	T	8.363,01	7.385,07	6.380,83	5.414,71	4.392,24	16.187,78	
TOTALE TITOLO 1 SPESE CORRENTI (A)	CO	630.221,72	808.445,07	877.130,83	805.845,37	625.532,98	2.308.509,18	
	SV							
	T	630.221,72	808.445,07	877.130,83	805.845,37	625.532,98	2.308.509,18	
TITOLO 2 SPESE IN CONTO CAPITALE								
ACQUISIZIONE DI BENI IMMOBILI	IN	108.855,00			56.600,00	48.000,00	104.600,00	
	T							
TOTALE TITOLO 2 SPESE IN CONTO CAPITALE (B)	IN	108.855,00			56.600,00	48.000,00	104.600,00	
	T	108.855,00			56.600,00	48.000,00	104.600,00	
TOTALE SERVIZIO (A+B+C)	CO	630.221,72	808.445,07	877.130,83	805.845,37	625.532,98	2.308.509,18	
	SV							
	T	630.221,72	808.445,07	877.130,83	805.845,37	625.532,98	2.308.509,18	
	IN	108.855,00			56.600,00	48.000,00	104.600,00	
	T	739.076,72	808.445,07	877.130,83	862.445,37	673.532,98	2.413.109,18	

BILANCIO PLURIENNALE 2015 - 2017**PARTE II - SPESA**

Esercizio Finanziario 2015

Funzione: **09 FUNZIONI RIGUARDANTI LA GESTIONE DEL TERRITORIO E DELL'AMBIENTE**Servizio: **01 URBANISTICA E GESTIONE DEL TERRITORIO**

Interventi		Impegni ultimo esercizio chiuso	Previsioni definitive esercizio in corso	PREVISIONI DEL BILANCIO PLURIENNALE 2015 - 2017				Annotazioni
				2015	2016	2017	TOTALE	
1	2	3	4	5	6	7	8	9
TITOLO 1 SPESE CORRENTI								
PERSONALE	CO	533.404,58	508.940,69	553.936,13	413.401,40	387.112,77	1.354.450,30	
	SV							
	T	533.404,58	508.940,69	553.936,13	413.401,40	387.112,77	1.354.450,30	
ACQUISTO DI BENI DI CONSUMO E O DI MATERIE PRIME	CO	2.252,92	690,50	1.166,60	1.117,40	2.776,70	5.060,70	
	SV							
	T	2.252,92	690,50	1.166,60	1.117,40	2.776,70	5.060,70	
PRESTAZIONI DI SERVIZI	CO	15.027,21	16.265,23	18.047,19	11.265,23	2.394,46	31.706,88	
	SV							
	T	15.027,21	16.265,23	18.047,19	11.265,23	2.394,46	31.706,88	
INTERESSI PASSIVI E ONERI FINANZIARI DIVERSI	CO	9.781,92	19.113,53	22.216,61	17.834,45	17.148,27	57.199,33	
	SV							
	T	9.781,92	19.113,53	22.216,61	17.834,45	17.148,27	57.199,33	
IMPOSTE E TASSE	CO	33.700,73	21.456,14	36.832,49	27.712,13	25.848,09	90.392,71	
	SV							
	T	33.700,73	21.456,14	36.832,49	27.712,13	25.848,09	90.392,71	
ONERI STRAORDINARI DELLA GESTIONE CORRENTE	CO	100,00						
	SV							
	T	100,00						
TOTALE TITOLO 1 SPESE CORRENTI (A)	CO	594.267,36	566.466,09	632.199,02	471.330,61	435.280,29	1.538.809,92	
	SV							
	T	594.267,36	566.466,09	632.199,02	471.330,61	435.280,29	1.538.809,92	
TITOLO 2 SPESE IN CONTO CAPITALE								

BILANCIO PLURIENNALE 2015 - 2017**PARTE II - SPESA**

Esercizio Finanziario 2015

Funzione: 09 FUNZIONI RIGUARDANTI LA GESTIONE DEL TERRITORIO E DELL'AMBIENTE

Servizio: 01 URBANISTICA E GESTIONE DEL TERRITORIO

Interventi		Impegni ultimo esercizio chiuso	Previsioni definitive esercizio in corso	PREVISIONI DEL BILANCIO PLURIENNALE 2015 - 2017				Annotazioni
				2015	2016	2017	TOTALE	
1	2	3	4	5	6	7	8	9
ACQUISTO DI BENI SPECIFICI PER REALIZZAZIONI IN ECONOMIA	IN	500,00	166,60			250,00	250,00	
ACQUISIZIONE DI BENI MOBILI, MACCHINE ED ATTREZZATURE TECNICO-SCIENTIFICHE	IN	8.326,00						
TOTALE TITOLO 2	IN	8.826,00	166,60			250,00	250,00	
SPESE IN CONTO CAPITALE (B)	T	8.826,00	166,60			250,00	250,00	
TOTALE SERVIZIO (A+B+C)	CO	594.267,36	566.466,09	632.199,02	471.330,61	435.280,29	1.538.809,92	
	SV							
	T	594.267,36	566.466,09	632.199,02	471.330,61	435.280,29	1.538.809,92	
	IN	8.826,00	166,60			250,00	250,00	
	T	603.093,36	566.632,69	632.199,02	471.330,61	435.530,29	1.539.059,92	

BILANCIO PLURIENNALE 2015 - 2017**PARTE II - SPESA**

Esercizio Finanziario 2015

Funzione: 09 FUNZIONI RIGUARDANTI LA GESTIONE DEL TERRITORIO E DELL'AMBIENTE

Servizio: 02 EDILIZIA RESIDENZIALE PUBBLICA LOCALE E PIANI DI EDILIZIA ECONOMICO-POPOLARE

Interventi		Impegni ultimo esercizio chiuso	Previsioni definitive esercizio in corso	PREVISIONI DEL BILANCIO PLURIENNALE 2015 - 2017				Annotazioni
				2015	2016	2017	TOTALE	
1	2	3	4	5	6	7	8	9
TITOLO 2 SPESE IN CONTO CAPITALE								
ESPROPRI E SERVITU' ONEROSE	IN			713.246,57			713.246,57	
INCARICHI PROFESSIONALI ESTERNI	IN	15.000,00						
TOTALE TITOLO 2 SPESE IN CONTO CAPITALE (B)	IN	15.000,00		713.246,57			713.246,57	
	T	15.000,00		713.246,57			713.246,57	
TOTALE SERVIZIO (A+B+C)	CO							
	SV							
	T							
	IN	15.000,00		713.246,57			713.246,57	
	T	15.000,00		713.246,57			713.246,57	

BILANCIO PLURIENNALE 2015 - 2017**PARTE II - SPESA**

Esercizio Finanziario 2015

Funzione: 09 FUNZIONI RIGUARDANTI LA GESTIONE DEL TERRITORIO E DELL'AMBIENTE

Servizio: 03 SERVIZI DI PROTEZIONE CIVILE

Interventi		Impegni ultimo esercizio chiuso	Previsioni definitive esercizio in corso	PREVISIONI DEL BILANCIO PLURIENNALE 2015 - 2017				Annotazioni
				2015	2016	2017	TOTALE	
1	2	3	4	5	6	7	8	9
TITOLO 1 SPESE CORRENTI								
PERSONALE	CO	48.898,03	48.090,89	48.928,41	47.742,43	47.964,42	144.635,26	
	SV							
	T	48.898,03	48.090,89	48.928,41	47.742,43	47.964,42	144.635,26	
ACQUISTO DI BENI DI CONSUMO E O DI MATERIE PRIME	CO	10.485,50	7.330,00	5.025,00	8.599,78	16.652,45	30.277,23	
	SV							
	T	10.485,50	7.330,00	5.025,00	8.599,78	16.652,45	30.277,23	
PRESTAZIONI DI SERVIZI	CO	15.596,39	12.876,70	15.369,62	23.248,03	23.157,02	61.774,67	
	SV							
	T	15.596,39	12.876,70	15.369,62	23.248,03	23.157,02	61.774,67	
IMPOSTE E TASSE	CO	9.363,48	4.506,59	4.589,13	5.318,57	5.075,54	14.983,24	
	SV							
	T	9.363,48	4.506,59	4.589,13	5.318,57	5.075,54	14.983,24	
TOTALE TITOLO 1 SPESE CORRENTI (A)	CO	84.343,40	72.804,18	73.912,16	84.908,81	92.849,43	251.670,40	
	SV							
	T	84.343,40	72.804,18	73.912,16	84.908,81	92.849,43	251.670,40	
TITOLO 2 SPESE IN CONTO CAPITALE								
ESPROPRI E SERVITU' ONEROSE	IN					1.960.930,51	1.960.930,51	
ACQUISIZIONE DI BENI MOBILI, MACCHINE ED ATTREZZATURE TECNICO-SCIENTIFICHE	IN	47.500,00	9.000,00			210,00	210,00	
TOTALE TITOLO 2 SPESE IN CONTO CAPITALE (B)	IN	47.500,00	9.000,00			1.961.140,51	1.961.140,51	
	T	47.500,00	9.000,00			1.961.140,51	1.961.140,51	

BILANCIO PLURIENNALE 2015 - 2017**PARTE II - SPESA**

Esercizio Finanziario 2015

Funzione: 09 FUNZIONI RIGUARDANTI LA GESTIONE DEL TERRITORIO E DELL'AMBIENTE

Servizio: 03 SERVIZI DI PROTEZIONE CIVILE

Interventi		Impegni ultimo esercizio chiuso	Previsioni definitive esercizio in corso	PREVISIONI DEL BILANCIO PLURIENNALE 2015 - 2017				Annotazioni
				2015	2016	2017	TOTALE	
1	2	3	4	5	6	7	8	9
TOTALE SERVIZIO (A+B+C)	CO	84.343,40	72.804,18	73.912,16	84.908,81	92.849,43	251.670,40	
	SV							
	T	84.343,40	72.804,18	73.912,16	84.908,81	92.849,43	251.670,40	
	IN	47.500,00	9.000,00			1.961.140,51	1.961.140,51	
	T	131.843,40	81.804,18	73.912,16	84.908,81	2.053.989,94	2.212.810,91	

BILANCIO PLURIENNALE 2015 - 2017**PARTE II - SPESA**

Esercizio Finanziario 2015

Funzione: 09 FUNZIONI RIGUARDANTI LA GESTIONE DEL TERRITORIO E DELL'AMBIENTE

Servizio: 04 SERVIZIO IDRICO INTEGRATO

Interventi		Impegni ultimo esercizio chiuso	Previsioni definitive esercizio in corso	PREVISIONI DEL BILANCIO PLURIENNALE 2015 - 2017				Annotazioni
				2015	2016	2017	TOTALE	
1	2	3	4	5	6	7	8	9
TITOLO 1 SPESE CORRENTI								
PERSONALE	CO	155.911,61	122.554,74	123.496,61	121.486,08	104.640,30	349.622,99	
	SV							
	T	155.911,61	122.554,74	123.496,61	121.486,08	104.640,30	349.622,99	
ACQUISTO DI BENI DI CONSUMO E O DI MATERIE PRIME	CO	8.788,00	5.649,54	5.065,00	14.628,41	11.011,33	30.704,74	
	SV							
	T	8.788,00	5.649,54	5.065,00	14.628,41	11.011,33	30.704,74	
PRESTAZIONI DI SERVIZI	CO	22.569,29	13.474,42	301.240,31	1.407.746,70	1.415.975,81	3.124.962,82	
	SV							
	T	22.569,29	13.474,42	301.240,31	1.407.746,70	1.415.975,81	3.124.962,82	
UTILIZZO DI BENI DI TERZI	CO			42.000,00	42.000,00	39.999,95	123.999,95	
	SV							
	T			42.000,00	42.000,00	39.999,95	123.999,95	
INTERESSI PASSIVI E ONERI FINANZIARI DIVERSI	CO	13.197,47	12.567,60	11.906,71	11.213,29	10.485,72	33.605,72	
	SV							
	T	13.197,47	12.567,60	11.906,71	11.213,29	10.485,72	33.605,72	
IMPOSTE E TASSE	CO	8.862,95	338.154,15	172.451,76	194.467,05	5.552,07	372.470,88	
	SV							
	T	8.862,95	338.154,15	172.451,76	194.467,05	5.552,07	372.470,88	
TOTALE TITOLO 1 SPESE CORRENTI (A)	CO	209.329,32	492.400,45	656.160,39	1.791.541,53	1.587.665,18	4.035.367,10	
	SV							
	T	209.329,32	492.400,45	656.160,39	1.791.541,53	1.587.665,18	4.035.367,10	
TITOLO 2 SPESE IN CONTO CAPITALE								

BILANCIO PLURIENNALE 2015 - 2017**PARTE II - SPESA**

Esercizio Finanziario 2015

Funzione: **09 FUNZIONI RIGUARDANTI LA GESTIONE DEL TERRITORIO E DELL'AMBIENTE**Servizio: **04 SERVIZIO IDRICO INTEGRATO**

Interventi		Impegni ultimo esercizio chiuso	Previsioni definitive esercizio in corso	PREVISIONI DEL BILANCIO PLURIENNALE 2015 - 2017				Annotazioni
				2015	2016	2017	TOTALE	
1	2	3	4	5	6	7	8	9
ACQUISIZIONE DI BENI IMMOBILI	IN	53.000,00			4.267,78		4.267,78	
UTILIZZO DI BENI DI TERZI PER REALIZZAZIONI IN ECONOMIA	IN	17.671,43			302.724,77	210.988,34	513.713,11	
TOTALE TITOLO 2	IN	70.671,43			306.992,55	210.988,34	517.980,89	
SPESE IN CONTO CAPITALE (B)	T	70.671,43			306.992,55	210.988,34	517.980,89	
TOTALE SERVIZIO (A+B+C)	CO	209.329,32	492.400,45	656.160,39	1.791.541,53	1.587.665,18	4.035.367,10	
	SV							
	T	209.329,32	492.400,45	656.160,39	1.791.541,53	1.587.665,18	4.035.367,10	
	IN	70.671,43			306.992,55	210.988,34	517.980,89	
	T	280.000,75	492.400,45	656.160,39	2.098.534,08	1.798.653,52	4.553.347,99	

BILANCIO PLURIENNALE 2015 - 2017**PARTE II - SPESA**

Esercizio Finanziario 2015

Funzione: **09 FUNZIONI RIGUARDANTI LA GESTIONE DEL TERRITORIO E DELL'AMBIENTE**Servizio: **05 SERVIZIO SMALTIMENTO RIFIUTI**

Interventi		Impegni ultimo esercizio chiuso	Previsioni definitive esercizio in corso	PREVISIONI DEL BILANCIO PLURIENNALE 2015 - 2017				Annotazioni
				2015	2016	2017	TOTALE	
1	2	3	4	5	6	7	8	9
TITOLO 1 SPESE CORRENTI								
PERSONALE	CO	14.067,26	13.672,70	13.733,46	13.728,04	13.617,36	41.078,86	
	SV							
	T	14.067,26	13.672,70	13.733,46	13.728,04	13.617,36	41.078,86	
ACQUISTO DI BENI DI CONSUMO E O DI MATERIE PRIME	CO	6.880,00	5.537,79	3.343,00	4.600,00	4.600,00	12.543,00	
	SV							
	T	6.880,00	5.537,79	3.343,00	4.600,00	4.600,00	12.543,00	
PRESTAZIONI DI SERVIZI	CO	3.502.200,00	3.846.634,36	3.475.749,19	3.497.466,95	3.718.477,84	10.691.693,98	
	SV							
	T	3.502.200,00	3.846.634,36	3.475.749,19	3.497.466,95	3.718.477,84	10.691.693,98	
TRASFERIMENTI	CO	3.948,00		3.260,57	3.108,20	5.804,96	12.173,73	
	SV							
	T	3.948,00		3.260,57	3.108,20	5.804,96	12.173,73	
IMPOSTE E TASSE	CO	107.398,44	28.550,80	107.699,18	1.137,35	1.137,34	109.973,87	
	SV							
	T	107.398,44	28.550,80	107.699,18	1.137,35	1.137,34	109.973,87	
TOTALE TITOLO 1 SPESE CORRENTI (A)	CO	3.634.493,70	3.894.395,65	3.603.785,40	3.520.040,54	3.743.637,50	10.867.463,44	
	SV							
	T	3.634.493,70	3.894.395,65	3.603.785,40	3.520.040,54	3.743.637,50	10.867.463,44	
TITOLO 2 SPESE IN CONTO CAPITALE								
ACQUISIZIONE DI BENI IMMOBILI	IN	436.458,64	181.094,17		1.902,53	20.583,84	22.486,37	
TOTALE TITOLO 2 SPESE IN CONTO CAPITALE (B)	IN	436.458,64	181.094,17		1.902,53	20.583,84	22.486,37	
	T	436.458,64	181.094,17		1.902,53	20.583,84	22.486,37	

BILANCIO PLURIENNALE 2015 - 2017**PARTE II - SPESA**

Esercizio Finanziario 2015

Funzione: 09 FUNZIONI RIGUARDANTI LA GESTIONE DEL TERRITORIO E DELL'AMBIENTE

Servizio: 05 SERVIZIO SMALTIMENTO RIFIUTI

Interventi		Impegni ultimo esercizio chiuso	Previsioni definitive esercizio in corso	PREVISIONI DEL BILANCIO PLURIENNALE 2015 - 2017				Annotazioni
				2015	2016	2017	TOTALE	
1	2	3	4	5	6	7	8	9
TOTALE SERVIZIO (A+B+C)	CO	3.634.493,70	3.894.395,65	3.603.785,40	3.520.040,54	3.743.637,50	10.867.463,44	
	SV							
	T	3.634.493,70	3.894.395,65	3.603.785,40	3.520.040,54	3.743.637,50	10.867.463,44	
	IN	436.458,64	181.094,17			1.902,53	20.583,84	22.486,37
	T	4.070.952,34	4.075.489,82	3.603.785,40	3.521.943,07	3.764.221,34	10.889.949,81	

BILANCIO PLURIENNALE 2015 - 2017**PARTE II - SPESA**

Esercizio Finanziario 2015

Funzione: 09 FUNZIONI RIGUARDANTI LA GESTIONE DEL TERRITORIO E DELL'AMBIENTE

Servizio: 06 PARCHI E SERVIZI PER LA TUTELA AMBIENTALE DEL VERDE, ALTRI SERVIZI RELATIVI AL TERRITORIO ED ALL'AMBIENTE

Interventi		Impegni ultimo esercizio chiuso	Previsioni definitive esercizio in corso	PREVISIONI DEL BILANCIO PLURIENNALE 2015 - 2017				Annotazioni
				2015	2016	2017	TOTALE	
1	2	3	4	5	6	7	8	9
TITOLO 1 SPESE CORRENTI								
PERSONALE	CO	52.160,94	50.795,30	49.428,92	48.109,60	48.453,38	145.991,90	
	SV							
	T	52.160,94	50.795,30	49.428,92	48.109,60	48.453,38	145.991,90	
ACQUISTO DI BENI DI CONSUMO E O DI MATERIE PRIME	CO	14.555,00	17.078,46	10.752,28	10.693,28	16.013,17	37.458,73	
	SV							
	T	14.555,00	17.078,46	10.752,28	10.693,28	16.013,17	37.458,73	
PRESTAZIONI DI SERVIZI	CO	111.308,90	96.068,90	106.568,90	106.555,83	110.853,28	323.978,01	
	SV							
	T	111.308,90	96.068,90	106.568,90	106.555,83	110.853,28	323.978,01	
IMPOSTE E TASSE	CO	3.272,08	3.176,57	3.176,58	3.227,19	3.227,89	9.631,66	
	SV							
	T	3.272,08	3.176,57	3.176,58	3.227,19	3.227,89	9.631,66	
TOTALE TITOLO 1 SPESE CORRENTI (A)	CO	181.296,92	167.119,23	169.926,68	168.585,90	178.547,72	517.060,30	
	SV							
	T	181.296,92	167.119,23	169.926,68	168.585,90	178.547,72	517.060,30	
TITOLO 2 SPESE IN CONTO CAPITALE								
ACQUISIZIONE DI BENI IMMOBILI	IN	71.500,00		14.000,00			14.000,00	
ACQUISIZIONE DI BENI MOBILI, MACCHINE ED ATTREZZATURE TECNICO-SCIENTIFICHE	IN	9.000,00			2.000,00	5.000,00	7.000,00	
TOTALE TITOLO 2 SPESE IN CONTO CAPITALE (B)	IN	80.500,00		14.000,00	2.000,00	5.000,00	21.000,00	
	T	80.500,00		14.000,00	2.000,00	5.000,00	21.000,00	

BILANCIO PLURIENNALE 2015 - 2017**PARTE II - SPESA**

Esercizio Finanziario 2015

Funzione: 09 FUNZIONI RIGUARDANTI LA GESTIONE DEL TERRITORIO E DELL'AMBIENTE

Servizio: 06 PARCHI E SERVIZI PER LA TUTELA AMBIENTALE DEL VERDE, ALTRI SERVIZI RELATIVI AL TERRITORIO ED ALL'AMBIENTE

Interventi		Impegni ultimo esercizio chiuso	Previsioni definitive esercizio in corso	PREVISIONI DEL BILANCIO PLURIENNALE 2015 - 2017				Annotazioni
				2015	2016	2017	TOTALE	
1	2	3	4	5	6	7	8	9
TOTALE SERVIZIO (A+B+C)	CO	181.296,92	167.119,23	169.926,68	168.585,90	178.547,72	517.060,30	
	SV							
	T	181.296,92	167.119,23	169.926,68	168.585,90	178.547,72	517.060,30	
	IN	80.500,00		14.000,00	2.000,00	5.000,00	21.000,00	
	T	261.796,92	167.119,23	183.926,68	170.585,90	183.547,72	538.060,30	

BILANCIO PLURIENNALE 2015 - 2017**PARTE II - SPESA**

Esercizio Finanziario 2015

Funzione: 10 FUNZIONI NEL SETTORE SOCIALE

Servizio: 01 ASILI NIDO, SERVIZI PER L'INFANZIA E PER I MINORI

Interventi		Impegni ultimo esercizio chiuso	Previsioni definitive esercizio in corso	PREVISIONI DEL BILANCIO PLURIENNALE 2015 - 2017				Annotazioni
				2015	2016	2017	TOTALE	
1	2	3	4	5	6	7	8	9
TITOLO 1 SPESE CORRENTI								
PRESTAZIONI DI SERVIZI	CO	492.931,83	58.815,85	156.126,38	1.599,23	100.808,65	258.534,26	
	SV							
	T	492.931,83	58.815,85	156.126,38	1.599,23	100.808,65	258.534,26	
TRASFERIMENTI	CO	158.991,00	152.990,38	108.905,84	152.000,00	187.853,30	448.759,14	
	SV							
	T	158.991,00	152.990,38	108.905,84	152.000,00	187.853,30	448.759,14	
TOTALE TITOLO 1 SPESE CORRENTI (A)	CO	651.922,83	211.806,23	265.032,22	153.599,23	288.661,95	707.293,40	
	SV							
	T	651.922,83	211.806,23	265.032,22	153.599,23	288.661,95	707.293,40	
TITOLO 2 SPESE IN CONTO CAPITALE								
ACQUISIZIONE DI BENI IMMOBILI	IN					26.276,00	26.276,00	
	T					26.276,00	26.276,00	
TOTALE TITOLO 2 SPESE IN CONTO CAPITALE (B)	IN					26.276,00	26.276,00	
	T					26.276,00	26.276,00	
TOTALE SERVIZIO (A+B+C)	CO	651.922,83	211.806,23	265.032,22	153.599,23	288.661,95	707.293,40	
	SV							
	T	651.922,83	211.806,23	265.032,22	153.599,23	288.661,95	707.293,40	
	IN					26.276,00	26.276,00	
	T	651.922,83	211.806,23	265.032,22	153.599,23	314.937,95	733.569,40	

BILANCIO PLURIENNALE 2015 - 2017**PARTE II - SPESA**

Esercizio Finanziario 2015

Funzione: 10 FUNZIONI NEL SETTORE SOCIALE
Servizio: 02 SERVIZI DI PREVENZIONE E RIABILITAZIONE

Interventi		Impegni ultimo esercizio chiuso	Previsioni definitive esercizio in corso	PREVISIONI DEL BILANCIO PLURIENNALE 2015 - 2017				Annotazioni
				2015	2016	2017	TOTALE	
1	2	3	4	5	6	7	8	9
TITOLO 1 SPESE CORRENTI								
ACQUISTO DI BENI DI CONSUMO E O DI MATERIE PRIME	CO	1.000,00	1.000,00					
	SV							
	T	1.000,00	1.000,00					
PRESTAZIONI DI SERVIZI	CO	517.443,05	31.292,74	64.370,84		72.037,41	136.408,25	
	SV							
	T	517.443,05	31.292,74	64.370,84		72.037,41	136.408,25	
UTILIZZO DI BENI DI TERZI	CO	12.924,51	12.924,60	12.924,60		7.000,00	19.924,60	
	SV							
	T	12.924,51	12.924,60	12.924,60		7.000,00	19.924,60	
TRASFERIMENTI	CO	10.000,00	12.000,00			40.000,00	40.000,00	
	SV							
	T	10.000,00	12.000,00			40.000,00	40.000,00	
TOTALE TITOLO 1 SPESE CORRENTI (A)	CO	541.367,56	57.217,34	77.295,44		119.037,41	196.332,85	
	SV							
	T	541.367,56	57.217,34	77.295,44		119.037,41	196.332,85	
TOTALE SERVIZIO (A+B+C)	CO	541.367,56	57.217,34	77.295,44		119.037,41	196.332,85	
	SV							
	T	541.367,56	57.217,34	77.295,44		119.037,41	196.332,85	
	IN							
	T	541.367,56	57.217,34	77.295,44		119.037,41	196.332,85	

BILANCIO PLURIENNALE 2015 - 2017**PARTE II - SPESA**

Esercizio Finanziario 2015

Funzione: 10 FUNZIONI NEL SETTORE SOCIALE

Servizio: 04 ASSISTENZA, BENEFICENZA PUBBLICA E SERVIZI DIVERSI ALLA PERSONA

Interventi		Impegni ultimo esercizio chiuso	Previsioni definitive esercizio in corso	PREVISIONI DEL BILANCIO PLURIENNALE 2015 - 2017				Annotazioni
				2015	2016	2017	TOTALE	
1	2	3	4	5	6	7	8	9
TITOLO 1 SPESA CORRENTI								
PERSONALE	CO	239.240,51	241.279,44	264.926,92	219.546,18	276.589,44	761.062,54	
	SV							
	T	239.240,51	241.279,44	264.926,92	219.546,18	276.589,44	761.062,54	
ACQUISTO DI BENI DI CONSUMO E O DI MATERIE PRIME	CO	4.270,91	3.904,80	3.980,80	3.083,00	2.442,53	9.506,33	
	SV							
	T	4.270,91	3.904,80	3.980,80	3.083,00	2.442,53	9.506,33	
PRESTAZIONI DI SERVIZI	CO	163.233,16	300.584,83	319.018,36	404.571,79	1.085.250,90	1.808.841,05	
	SV			83.666,44	83.666,44	83.666,44	250.999,32	
	T	163.233,16	300.584,83	402.684,80	488.238,23	1.168.917,34	2.059.840,37	
TRASFERIMENTI	CO	443.314,75	375.767,43	503.981,60	479.406,31	241.437,47	1.224.825,38	
	SV							
	T	443.314,75	375.767,43	503.981,60	479.406,31	241.437,47	1.224.825,38	
IMPOSTE E TASSE	CO	16.337,37	15.907,65	17.105,64	14.690,25	16.646,55	48.442,44	
	SV							
	T	16.337,37	15.907,65	17.105,64	14.690,25	16.646,55	48.442,44	
TOTALE TITOLO 1 SPESA CORRENTI (A)	CO	866.396,70	937.444,15	1.109.013,32	1.121.297,53	1.622.366,89	3.852.677,74	
	SV			83.666,44	83.666,44	83.666,44	250.999,32	
	T	866.396,70	937.444,15	1.192.679,76	1.204.963,97	1.706.033,33	4.103.677,06	
TITOLO 2 SPESA IN CONTO CAPITALE								
ACQUISIZIONE DI BENI MOBILI, MACCHINE ED ATTREZZATURE TECNICO-SCIENTIFICHE	IN			29.576,33	1.039,98	6.364,30	36.980,61	
TOTALE TITOLO 2 SPESA IN CONTO CAPITALE (B)	IN			29.576,33	1.039,98	6.364,30	36.980,61	
	T			29.576,33	1.039,98	6.364,30	36.980,61	

BILANCIO PLURIENNALE 2015 - 2017**PARTE II - SPESA**

Esercizio Finanziario 2015

Funzione: 10 FUNZIONI NEL SETTORE SOCIALE

Servizio: 04 ASSISTENZA, BENEFICENZA PUBBLICA E SERVIZI DIVERSI ALLA PERSONA

Interventi		Impegni ultimo esercizio chiuso	Previsioni definitive esercizio in corso	PREVISIONI DEL BILANCIO PLURIENNALE 2015 - 2017				Annotazioni
				2015	2016	2017	TOTALE	
1	2	3	4	5	6	7	8	9
TOTALE SERVIZIO (A+B+C)	CO	866.396,70	937.444,15	1.109.013,32	1.121.297,53	1.622.366,89	3.852.677,74	
	SV			83.666,44	83.666,44	83.666,44	250.999,32	
	T	866.396,70	937.444,15	1.192.679,76	1.204.963,97	1.706.033,33	4.103.677,06	
	IN			29.576,33	1.039,98	6.364,30	36.980,61	
	T	866.396,70	937.444,15	1.222.256,09	1.206.003,95	1.712.397,63	4.140.657,67	

BILANCIO PLURIENNALE 2015 - 2017**PARTE II - SPESA**

Esercizio Finanziario 2015

Funzione: 10 FUNZIONI NEL SETTORE SOCIALE
Servizio: 05 SERVIZIO NECROSCOPICO E CIMITERIALE

Interventi		Impegni ultimo esercizio chiuso	Previsioni definitive esercizio in corso	PREVISIONI DEL BILANCIO PLURIENNALE 2015 - 2017				Annotazioni
				2015	2016	2017	TOTALE	
1	2	3	4	5	6	7	8	9
TITOLO 1 SPESE CORRENTI								
PERSONALE	CO	87.152,03	72.185,82	47.627,47	55.364,95	49.305,10	152.297,52	
	SV							
	T	87.152,03	72.185,82	47.627,47	55.364,95	49.305,10	152.297,52	
ACQUISTO DI BENI DI CONSUMO E O DI MATERIE PRIME	CO	3.003,92	1.694,71	2.936,02	2.356,60	2.343,38	7.636,00	
	SV							
	T	3.003,92	1.694,71	2.936,02	2.356,60	2.343,38	7.636,00	
PRESTAZIONI DI SERVIZI	CO	67.516,50	51.838,40	67.533,40	67.524,99	75.529,87	210.588,26	
	SV							
	T	67.516,50	51.838,40	67.533,40	67.524,99	75.529,87	210.588,26	
UTILIZZO DI BENI DI TERZI	CO				524,60		524,60	
	SV							
	T				524,60		524,60	
TRASFERIMENTI	CO	3.206,86	13.973,83					
	SV							
	T	3.206,86	13.973,83					
IMPOSTE E TASSE	CO	5.365,15	4.691,53	3.101,81	3.650,53	3.127,37	9.879,71	
	SV							
	T	5.365,15	4.691,53	3.101,81	3.650,53	3.127,37	9.879,71	
TOTALE TITOLO 1 SPESE CORRENTI (A)	CO	166.244,46	144.384,29	121.198,70	129.421,67	130.305,72	380.926,09	
	SV							
	T	166.244,46	144.384,29	121.198,70	129.421,67	130.305,72	380.926,09	
TITOLO 2 SPESE IN CONTO CAPITALE								

BILANCIO PLURIENNALE 2015 - 2017**PARTE II - SPESA**

Esercizio Finanziario 2015

Funzione: 10 FUNZIONI NEL SETTORE SOCIALE

Servizio: 05 SERVIZIO NECROSCOPICO E CIMITERIALE

Interventi		Impegni ultimo esercizio chiuso	Previsioni definitive esercizio in corso	PREVISIONI DEL BILANCIO PLURIENNALE 2015 - 2017				Annotazioni
				2015	2016	2017	TOTALE	
1	2	3	4	5	6	7	8	9
ACQUISIZIONE DI BENI IMMOBILI	IN	3.868,22			2.450,00		2.450,00	
TOTALE TITOLO 2	IN	3.868,22			2.450,00		2.450,00	
SPESE IN CONTO CAPITALE (B)	T	3.868,22			2.450,00		2.450,00	
TOTALE SERVIZIO (A+B+C)	CO	166.244,46	144.384,29	121.198,70	129.421,67	130.305,72	380.926,09	
	SV							
	T	166.244,46	144.384,29	121.198,70	129.421,67	130.305,72	380.926,09	
	IN	3.868,22			2.450,00		2.450,00	
	T	170.112,68	144.384,29	121.198,70	131.871,67	130.305,72	383.376,09	

BILANCIO PLURIENNALE 2015 - 2017**PARTE II - SPESA**

Esercizio Finanziario 2015

Funzione: 11 FUNZIONI NEL CAMPO DELLO SVILUPPO ECONOMICO

Servizio: 01 AFFISSIONI E PUBBLICITA'

Interventi		Impegni ultimo esercizio chiuso	Previsioni definitive esercizio in corso	PREVISIONI DEL BILANCIO PLURIENNALE 2015 - 2017				Annotazioni	
				2015	2016	2017	TOTALE		
1	2	3	4	5	6	7	8	9	
TITOLO 1 SPESA CORRENTI									
PERSONALE	CO	44.245,58	43.486,45	43.526,68	43.588,61	43.800,29	130.915,58		
	SV								
	T	44.245,58	43.486,45	43.526,68	43.588,61	43.800,29	130.915,58		
ACQUISTO DI BENI DI CONSUMO E O DI MATERIE PRIME	CO	2.807,54	2.520,02	1.855,00	1.219,00	1.785,96	4.859,96		
	SV								
	T	2.807,54	2.520,02	1.855,00	1.219,00	1.785,96	4.859,96		
IMPOSTE E TASSE	CO	2.957,75	2.872,27	2.885,10	3.019,40	3.020,00	8.924,50		
	SV								
	T	2.957,75	2.872,27	2.885,10	3.019,40	3.020,00	8.924,50		
TOTALE TITOLO 1 SPESA CORRENTI (A)		CO	50.010,87	48.878,74	48.266,78	47.827,01	48.606,25	144.700,04	
		SV							
		T	50.010,87	48.878,74	48.266,78	47.827,01	48.606,25	144.700,04	
TOTALE SERVIZIO (A+B+C)		CO	50.010,87	48.878,74	48.266,78	47.827,01	48.606,25	144.700,04	
		SV							
		T	50.010,87	48.878,74	48.266,78	47.827,01	48.606,25	144.700,04	
		IN							
		T	50.010,87	48.878,74	48.266,78	47.827,01	48.606,25	144.700,04	

BILANCIO PLURIENNALE 2015 - 2017**PARTE II - SPESA**

Esercizio Finanziario 2015

Funzione: 11 FUNZIONI NEL CAMPO DELLO SVILUPPO ECONOMICO

Servizio: 02 FIERE, MERCATI E SERVIZI CONNESSI

Interventi		Impegni ultimo esercizio chiuso	Previsioni definitive esercizio in corso	PREVISIONI DEL BILANCIO PLURIENNALE 2015 - 2017				Annotazioni
				2015	2016	2017	TOTALE	
1	2	3	4	5	6	7	8	9
TITOLO 1 SPESE CORRENTI								
ACQUISTO DI BENI DI CONSUMO E O DI MATERIE PRIME	CO	1.000,00	1.267,29			1.999,99	1.999,99	
	SV							
	T	1.000,00	1.267,29			1.999,99	1.999,99	
PRESTAZIONI DI SERVIZI	CO	20.000,00	7.000,00	6.000,00	5.968,00		11.968,00	
	SV							
	T	20.000,00	7.000,00	6.000,00	5.968,00		11.968,00	
TOTALE TITOLO 1 SPESE CORRENTI (A)	CO	21.000,00	8.267,29	6.000,00	5.968,00	1.999,99	13.967,99	
	SV							
	T	21.000,00	8.267,29	6.000,00	5.968,00	1.999,99	13.967,99	
TITOLO 2 SPESE IN CONTO CAPITALE								
ACQUISIZIONE DI BENI IMMOBILI	IN					21.000,00	21.000,00	
	T					21.000,00	21.000,00	
TOTALE TITOLO 2 SPESE IN CONTO CAPITALE (B)	IN					21.000,00	21.000,00	
	T					21.000,00	21.000,00	
TOTALE SERVIZIO (A+B+C)	CO	21.000,00	8.267,29	6.000,00	5.968,00	1.999,99	13.967,99	
	SV							
	T	21.000,00	8.267,29	6.000,00	5.968,00	1.999,99	13.967,99	
	IN					21.000,00	21.000,00	
	T	21.000,00	8.267,29	6.000,00	5.968,00	22.999,99	34.967,99	

BILANCIO PLURIENNALE 2015 - 2017**PARTE II - SPESA**

Esercizio Finanziario 2015

Funzione: 11 FUNZIONI NEL CAMPO DELLO SVILUPPO ECONOMICO

Servizio: 06 SERVIZI RELATIVI ALL'ARTIGIANATO

Interventi		Impegni ultimo esercizio chiuso	Previsioni definitive esercizio in corso	PREVISIONI DEL BILANCIO PLURIENNALE 2015 - 2017				Annotazioni
				2015	2016	2017	TOTALE	
1	2	3	4	5	6	7	8	9
TITOLO 1 SPESE CORRENTI								
TRASFERIMENTI	CO	8.250,00						
	SV							
	T	8.250,00						
TOTALE TITOLO 1 SPESE CORRENTI (A)	CO	8.250,00						
	SV							
	T	8.250,00						
TOTALE SERVIZIO (A+B+C)	CO	8.250,00						
	SV							
	T	8.250,00						
	IN							
	T	8.250,00						

BILANCIO PLURIENNALE 2015 - 2017**PARTE II - SPESA**

Esercizio Finanziario 2015

Funzione: 11 FUNZIONI NEL CAMPO DELLO SVILUPPO ECONOMICO

Servizio: 07 SERVIZI RELATIVI ALL'AGRICOLTURA

Interventi		Impegni ultimo esercizio chiuso	Previsioni definitive esercizio in corso	PREVISIONI DEL BILANCIO PLURIENNALE 2015 - 2017				Annotazioni
				2015	2016	2017	TOTALE	
1	2	3	4	5	6	7	8	9
TITOLO 1 SPESE CORRENTI								
PRESTAZIONI DI SERVIZI	CO	9.999,00	10.000,00	6.500,00		54,00	6.554,00	
	SV							
	T	9.999,00	10.000,00	6.500,00		54,00	6.554,00	
TRASFERIMENTI	CO		99,00			171,00	171,00	
	SV							
	T		99,00			171,00	171,00	
TOTALE TITOLO 1 SPESE CORRENTI (A)	CO	9.999,00	10.099,00	6.500,00		225,00	6.725,00	
	SV							
	T	9.999,00	10.099,00	6.500,00		225,00	6.725,00	
TITOLO 2 SPESE IN CONTO CAPITALE								
ACQUISIZIONE DI BENI IMMOBILI	IN				31.521,64		31.521,64	
INCARICHI PROFESSIONALI ESTERNI	IN				2.311,54		2.311,54	
TOTALE TITOLO 2 SPESE IN CONTO CAPITALE (B)	IN				33.833,18		33.833,18	
	T				33.833,18		33.833,18	
TOTALE SERVIZIO (A+B+C)	CO	9.999,00	10.099,00	6.500,00		225,00	6.725,00	
	SV							
	T	9.999,00	10.099,00	6.500,00		225,00	6.725,00	
	IN				33.833,18		33.833,18	
	T	9.999,00	10.099,00	6.500,00	33.833,18	225,00	40.558,18	

RIEPILOGO PER INTERVENTI DEL BILANCIO PLURIENNALE 2015 - 2017

Esercizio Finanziario 2015

Interventi		Impegni ultimo esercizio chiuso	Previsioni definitive esercizio in corso	PREVISIONI DEL BILANCIO PLURIENNALE 2015 - 2017				Annotazioni
				2015	2016	2017	TOTALE	
1	2	3	4	5	6	7	8	9
TITOLO 1								
SPESE CORRENTI								
PERSONALE	CO	6.428.371,94	5.772.485,53	6.106.631,51	5.969.138,10	6.374.749,19	18.450.518,80	
	SV							
	T	6.428.371,94	5.772.485,53	6.106.631,51	5.969.138,10	6.374.749,19	18.450.518,80	
ACQUISTO DI BENI DI CONSUMO E O DI MATERIE PRIME	CO	274.005,23	228.919,46	170.049,31	298.199,71	264.973,18	733.222,20	
	SV			1.300,00			1.300,00	
	T	274.005,23	228.919,46	171.349,31	298.199,71	264.973,18	734.522,20	
PRESTAZIONI DI SERVIZI	CO	6.871.476,82	6.355.692,24	6.427.662,14	7.392.610,96	8.421.107,29	22.241.380,39	
	SV			83.666,44			83.666,44	
	T	6.871.476,82	6.355.692,24	6.511.328,58	7.392.610,96	8.421.107,29	22.325.046,83	
UTILIZZO DI BENI DI TERZI	CO	93.745,39	84.125,04	105.365,02	86.823,35	105.658,59	297.846,96	
	SV							
	T	93.745,39	84.125,04	105.365,02	86.823,35	105.658,59	297.846,96	
TRASFERIMENTI	CO	823.643,15	718.394,78	1.141.324,72	1.028.020,96	872.268,87	3.041.614,55	
	SV							
	T	823.643,15	718.394,78	1.141.324,72	1.028.020,96	872.268,87	3.041.614,55	
INTERESSI PASSIVI E ONERI FINANZIARI DIVERSI	CO	160.519,40	219.851,41	410.476,10	372.970,65	370.782,72	1.154.229,47	
	SV							
	T	160.519,40	219.851,41	410.476,10	372.970,65	370.782,72	1.154.229,47	
IMPOSTE E TASSE	CO	543.630,17	737.235,63	711.635,78	626.950,76	406.470,37	1.745.056,91	
	SV							
	T	543.630,17	737.235,63	711.635,78	626.950,76	406.470,37	1.745.056,91	
ONERI STRAORDINARI DELLA GESTIONE CORRENTE	CO	242.333,72	4.291.492,45	1.370,28	21.796,48	8.449,82	31.616,58	
	SV							
	T	242.333,72	4.291.492,45	1.370,28	21.796,48	8.449,82	31.616,58	

RIEPILOGO PER INTERVENTI DEL BILANCIO PLURIENNALE 2015 - 2017

Esercizio Finanziario 2015

Interventi		Impegni ultimo esercizio chiuso	Previsioni definitive esercizio in corso	PREVISIONI DEL BILANCIO PLURIENNALE 2015 - 2017				Annotazioni
				2015	2016	2017	TOTALE	
1	2	3	4	5	6	7	8	9
FONDO SVALUTAZIONE CREDITI	CO			1.560.000,00	2.000.000,00	3.060.561,64	6.620.561,64	
	SV							
	T			1.560.000,00	2.000.000,00	3.060.561,64	6.620.561,64	
FONDO DI RISERVA	CO		82.836,88	75.237,66	2.717.469,12	3.788.687,09	6.581.393,87	
	SV							
	T		82.836,88	75.237,66	2.717.469,12	3.788.687,09	6.581.393,87	
TOTALE TITOLO 1 SPESE CORRENTI (A)	CO	15.437.725,82	18.491.033,42	16.709.752,52	20.513.980,09	23.673.708,76	60.897.441,37	
	SV			84.966,44			84.966,44	
	T	15.437.725,82	18.491.033,42	16.794.718,96	20.513.980,09	23.673.708,76	60.982.407,81	
TITOLO 2 SPESE IN CONTO CAPITALE								
ACQUISIZIONE DI BENI IMMOBILI	IN	1.020.213,70	609.852,14	1.363.838,06	1.904.715,47	384.011,81	3.652.565,34	
ESPROPRI E SERVITU' ONEROSE	IN			713.246,57		1.960.930,51	2.674.177,08	
ACQUISTO DI BENI SPECIFICI PER REALIZZAZIONI IN ECONOMIA	IN	500,00	166,60			29.243,29	29.243,29	
UTILIZZO DI BENI DI TERZI PER REALIZZAZIONI IN ECONOMIA	IN	17.671,43			302.724,77	210.988,34	513.713,11	
ACQUISIZIONE DI BENI MOBILI, MACCHINE ED ATTREZZATURE TECNICO-SCIENTIFICHE	IN	160.958,49	32.774,05	138.799,90	45.618,45	75.030,70	259.449,05	
INCARICHI PROFESSIONALI ESTERNI	IN	15.000,00			2.311,54		2.311,54	
TOTALE TITOLO 2 SPESE IN CONTO CAPITALE (B)	IN	1.214.343,62	642.792,79	2.215.884,53	2.255.370,23	2.660.204,65	7.131.459,41	
	T	1.214.343,62	642.792,79	2.215.884,53	2.255.370,23	2.660.204,65	7.131.459,41	

RIEPILOGO PER INTERVENTI DEL BILANCIO PLURIENNALE 2015 - 2017

Esercizio Finanziario 2015

Interventi		Impegni ultimo esercizio chiuso	Previsioni definitive esercizio in corso	PREVISIONI DEL BILANCIO PLURIENNALE 2015 - 2017				Annotazioni
				2015	2016	2017	TOTALE	
1	2	3	4	5	6	7	8	9
TITOLO 3								
SPESE PER RIMBORSO DI PRESTITI								
RIMBORSO PER ANTICIPAZIONI DI CASSA	CO	1.429.606,45	7.982.236,63	7.000.000,00	10.094.582,82	16.900.000,00	33.994.582,82	
	SV							
	T	1.429.606,45	7.982.236,63	7.000.000,00	10.094.582,82	16.900.000,00	33.994.582,82	
RIMBORSO DI QUOTA CAPITALE DI MUTUI E PRESTITI	CO	134.483,34	9.370.523,44	1.719.240,29	420.681,01	434.652,47	2.574.573,77	
	SV							
	T	134.483,34	9.370.523,44	1.719.240,29	420.681,01	434.652,47	2.574.573,77	
TOTALE TITOLO 3	CO	1.564.089,79	17.352.760,07	8.719.240,29	10.515.263,83	17.334.652,47	36.569.156,59	
SPESE PER RIMBORSO DI PRESTITI (C)	SV							
	T	1.564.089,79	17.352.760,07	8.719.240,29	10.515.263,83	17.334.652,47	36.569.156,59	
Riepilogo dei Titoli								
Titolo 1	T	15.437.725,82	18.491.033,42	16.794.718,96	20.513.980,09	23.673.708,76	60.982.407,81	
Titolo 2	T	1.214.343,62	642.792,79	2.215.884,53	2.255.370,23	2.660.204,65	7.131.459,41	
Titolo 3	T	1.564.089,79	17.352.760,07	8.719.240,29	10.515.263,83	17.334.652,47	36.569.156,59	
Totale	T	18.216.159,23	36.486.586,28	27.729.843,78	33.284.614,15	43.668.565,88	104.683.023,81	
Disavanzo di amministrazione	T			2.484.960,56			2.484.960,56	
TOTALE GENERALE	T	18.216.159,23	36.486.586,28	30.214.804,34	33.284.614,15	43.668.565,88	107.167.984,37	

RIEPILOGO PER PROGRAMMI DEL BILANCIO PLURIENNALE 2015 - 2017

Esercizio Finanziario 2015

1	Interventi	3	Impegni ultimo esercizio chiuso	Previsioni definitive esercizio in corso	PREVISIONI DEL BILANCIO PLURIENNALE 2015 - 2017			
					2015	2016	2017	TOTALE
1	2	3	4	5	6	7	8	9
1	AMMINISTRAZIONE, GESTIONE E CONTROLLO	CO	6.487.664,45	26.105.486,69	15.375.883,44	20.586.297,30	29.833.546,87	65.795.727,61
		SV	0,00	0,00	1.300,00	1.300,00	1.300,00	3.900,00
		T1	6.487.664,45	26.105.486,69	15.377.183,44	20.587.597,30	29.834.846,87	65.799.627,61
		IN	53.921,87	12.000,00	74.754,14	18.596,22	13.201,68	106.552,04
		T2	6.541.586,32	26.117.486,69	15.451.937,58	20.606.193,52	29.848.048,55	65.906.179,65
10	SOCIALE	CO	2.225.931,55	1.350.852,01	1.572.539,68	1.404.318,43	2.160.371,97	5.137.230,08
		SV	0,00	0,00	83.666,44	83.666,44	83.666,44	250.999,32
		T1	2.225.931,55	1.350.852,01	1.656.206,12	1.487.984,87	2.244.038,41	5.388.229,40
		IN	0,00	0,00	29.576,33	0,00	6.364,30	35.940,63
		T2	2.225.931,55	1.350.852,01	1.685.782,45	1.487.984,87	2.250.402,71	5.424.170,03
11	SVILUPPO ECONOMICO	CO	89.259,87	67.245,03	60.766,78	53.795,01	50.831,24	165.393,03
		SV	0,00	0,00	0,00	0,00	0,00	0,00
		T1	89.259,87	67.245,03	60.766,78	53.795,01	50.831,24	165.393,03
		IN	0,00	0,00	0,00	33.833,18	0,00	33.833,18
		T2	89.259,87	67.245,03	60.766,78	87.628,19	50.831,24	199.226,21
12	SVILUPPO PRODUTTIVO	CO	0,00	0,00	0,00	0,00	0,00	0,00
		SV	0,00	0,00	0,00	0,00	0,00	0,00
		T1	0,00	0,00	0,00	0,00	0,00	0,00
		IN	0,00	0,00	0,00	0,00	0,00	0,00
		T2	0,00	0,00	0,00	0,00	0,00	0,00
13	INVESTIMENTI	CO	0,00	0,00	0,00	0,00	0,00	0,00
		SV	0,00	0,00	0,00	0,00	0,00	0,00
		T1	0,00	0,00	0,00	0,00	0,00	0,00
		IN	1.159.921,75	630.626,19	2.111.554,06	709.424,87	472.244,70	3.293.223,63
		T2	1.159.921,75	630.626,19	2.111.554,06	709.424,87	472.244,70	3.293.223,63

RIEPILOGO PER PROGRAMMI DEL BILANCIO PLURIENNALE 2015 - 2017

Esercizio Finanziario 2015

1	Interventi	3	Impegni ultimo esercizio chiuso	Previsioni definitive esercizio in corso	PREVISIONI DEL BILANCIO PLURIENNALE 2015 - 2017			
					2015	2016	2017	TOTALE
1	2	3	4	5	6	7	8	9
2	GIUSTIZIA	CO	345.003,48	282.185,18	314.812,50	238.902,32	298.829,50	852.544,32
		SV	0,00	0,00	0,00	0,00	0,00	0,00
		T1	345.003,48	282.185,18	314.812,50	238.902,32	298.829,50	852.544,32
		IN	0,00	0,00	0,00	0,00	0,00	0,00
		T2	345.003,48	282.185,18	314.812,50	238.902,32	298.829,50	852.544,32
3	POLIZIA LOCALE	CO	684.877,46	653.214,62	516.728,48	488.965,67	496.416,16	1.502.110,31
		SV	0,00	0,00	0,00	0,00	0,00	0,00
		T1	684.877,46	653.214,62	516.728,48	488.965,67	496.416,16	1.502.110,31
		IN	0,00	0,00	0,00	0,00	0,00	0,00
		T2	684.877,46	653.214,62	516.728,48	488.965,67	496.416,16	1.502.110,31
4	ISTRUZIONE PUBBLICA	CO	1.260.101,76	1.162.700,24	1.257.766,02	1.049.883,42	898.263,56	3.205.913,00
		SV	0,00	0,00	0,00	0,00	0,00	0,00
		T1	1.260.101,76	1.162.700,24	1.257.766,02	1.049.883,42	898.263,56	3.205.913,00
		IN	0,00	0,00	0,00	0,00	28.993,29	28.993,29
		T2	1.260.101,76	1.162.700,24	1.257.766,02	1.049.883,42	927.256,85	3.234.906,29
5	CULTURA E BENI CULTURALI	CO	322.241,61	263.759,29	256.857,20	298.169,68	270.886,62	825.913,50
		SV	0,00	0,00	0,00	0,00	0,00	0,00
		T1	322.241,61	263.759,29	256.857,20	298.169,68	270.886,62	825.913,50
		IN	0,00	0,00	0,00	0,00	0,00	0,00
		T2	322.241,61	263.759,29	256.857,20	298.169,68	270.886,62	825.913,50
6	SPORT E RICREAZIONE	CO	112.012,27	78.808,06	76.735,46	53.575,41	52.592,43	182.903,30
		SV	0,00	0,00	0,00	0,00	0,00	0,00
		T1	112.012,27	78.808,06	76.735,46	53.575,41	52.592,43	182.903,30
		IN	0,00	0,00	0,00	0,00	0,00	0,00
		T2	112.012,27	78.808,06	76.735,46	53.575,41	52.592,43	182.903,30

RIEPILOGO PER PROGRAMMI DEL BILANCIO PLURIENNALE 2015 - 2017

Esercizio Finanziario 2015

1	Interventi	3	Impegni ultimo esercizio chiuso	Previsioni definitive esercizio in corso	PREVISIONI DEL BILANCIO PLURIENNALE 2015 - 2017			
					2015	2016	2017	TOTALE
1	2	3	4	5	6	7	8	9
7	TURISMO E SPETTACOLO	CO	27.050,00	12.945,05	0,00	0,00	0,00	0,00
		SV	0,00	0,00	0,00	0,00	0,00	0,00
		T1	27.050,00	12.945,05	0,00	0,00	0,00	0,00
		IN	0,00	0,00	0,00	0,00	0,00	0,00
		T2	27.050,00	12.945,05	0,00	0,00	0,00	0,00
8	VIABILITA' E TRASPORTI	CO	743.942,46	1.003.411,72	1.025.919,60	921.902,68	823.676,32	2.771.498,60
		SV	0,00	0,00	0,00	0,00	0,00	0,00
		T1	743.942,46	1.003.411,72	1.025.919,60	921.902,68	823.676,32	2.771.498,60
		IN	0,00	0,00	0,00	1.493.515,96	178.220,17	1.671.736,13
		T2	743.942,46	1.003.411,72	1.025.919,60	2.415.418,64	1.001.896,49	4.443.234,73
9	TERRITORIO E AMBIENTE	CO	4.703.730,70	4.863.185,60	4.970.983,65	5.848.467,56	6.037.980,12	16.857.431,33
		SV	0,00	0,00	0,00	0,00	0,00	0,00
		T1	4.703.730,70	4.863.185,60	4.970.983,65	5.848.467,56	6.037.980,12	16.857.431,33
		IN	500,00	166,60	0,00	0,00	1.961.180,51	1.961.180,51
		T2	4.704.230,70	4.863.352,20	4.970.983,65	5.848.467,56	7.999.160,63	18.818.611,84
Totali dei Programmi	CO	17.001.815,61	35.843.793,49	25.428.992,81	30.944.277,48	40.923.394,79	97.296.665,08	
	SV	0,00	0,00	84.966,44	84.966,44	84.966,44	254.899,32	
	T1	17.001.815,61	35.843.793,49	25.513.959,25	31.029.243,92	41.008.361,23	97.551.564,40	
	IN	1.214.343,62	642.792,79	2.215.884,53	2.255.370,23	2.660.204,65	7.131.459,41	
	T2	18.216.159,23	36.486.586,28	27.729.843,78	33.284.614,15	43.668.565,88	104.683.023,81	
Disavanzo di amministrazione	T3		0,00	2.484.960,56	0,00	0,00	2.484.961,00	
TOTALE GENERALE (T2+T3)	T	18.216.159,23	36.486.586,28	30.214.804,34	33.284.614,15	43.668.565,88	107.167.984,37	

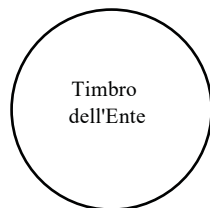
RIEPILOGO PER PROGRAMMI DEL BILANCIO PLURIENNALE 2015 - 2017

Esercizio Finanziario 2015

IL SEGRETARIO
Dott. S.Sarpi (VICE- SEGR. D.SSA)

IL RESPONSABILE DEL SERVIZIO
FINANZIARIO

IL RAPPRESENTANTE LEGALE



Firmato digitalmente da

SALVATORE SARPI

SerialNumber =
TINIT-SRPSVT56B22M1000
C = IT
Data e ora della firma:
19/08/2022 17:07:28

BILANCIO DI PREVISIONE

PARTE I - ENTRATA - 2015

Risorsa		Accertamenti ultimo esercizio chiuso	Previsioni definitive esercizio in corso	PREVISIONI DI COMPETENZA per l'eserc. al quale si riferisce il presente bilancio			Annotazioni
Codice e Numero	Denominazione			VARIAZIONI		SOMME RISULTANTI	
				in aumento	in diminuzione		
1	2	3	4	5	6	7	8
	Fondo Pluriennale Vincolato						
	Somma avanzo Amministrazione		56.690,48	1.510.211,54		1.566.902,02	
	di cui: Avanzo da anticipazione di liquidità - Parte corrente		56.690,48	1.510.211,54		1.566.902,02	
	Avanzo Amm.ne Finanziamento Investimenti						
	Avanzo Amm.ne Fondo Ammortamento						
	Avanzo Amm.ne Non Vincolato						
	Titolo 1 - ENTRATE TRIBUTARIE						
	1 01 Categoria 01 - IMPOSTE						
1010102	Entrate derivanti dal 5 per mille irpef	751,14	1.132,98	43,85		1.176,83	
1010110	Imposta comunale sugli immobili (ICI)	2.090.590,01	2.918.596,61	31.402,03		2.949.998,64	
1010115	accertamenti I.C.I. in rettifica e d'ufficio	40.038,95	75.000,00		18.500,00	56.500,00	
1010120	Imposta comunale sulla pubblicita'	22.898,80	21.592,00		492,00	21.100,00	
1010130	Addizionale comunale sul consumo dell'energia elettrica	86.539,09	6.862,80	8.137,20		15.000,00	

BILANCIO DI PREVISIONE

PARTE I - ENTRATA - 2015

Risorsa		Accertamenti ultimo esercizio chiuso	Previsioni definitive esercizio in corso	PREVISIONI DI COMPETENZA per l'eserc. al quale si riferisce il presente bilancio			Annotazioni
Codice e Numero	Denominazione			VARIAZIONI		SOMME RISULTANTI	
				in aumento	in diminuzione		
1	2	3	4	5	6	7	8
1010140	Addizionale comunale IRPEF	1.201.723,58	1.200.629,72	25.810,13		1.226.439,85	
	Totale categoria 01	3.442.541,57	4.223.814,11	65.393,21	18.992,00	4.270.215,32	
	1 02 Categoria 02 - TASSE						
1020300	Tassa smaltimento dei rifiuti solidi urbani	3.550.777,00	3.914.396,07		185.030,30	3.729.365,77	
1020310	Tassa per l'occupazione di spazi ed aree pubbliche	120.950,44	100.000,00	87.491,75		187.491,75	
1020330	Tassa concessione tesserino raccolta funghi	280,00	1.000,00		590,00	410,00	
	Totale categoria 02	3.672.007,44	4.015.396,07	87.491,75	185.620,30	3.917.267,52	
	1 03 Categoria 03 - TRIBUTI SPECIALI ED ALTRE ENTRATE TRIBUTARIE PROPRIE						
1030400	Fondo di solidarietà comunale	1.992.167,28	1.581.544,77		975.647,92	605.896,85	
1030500	Diritti sulle pubbliche affissioni	15.000,00	19.750,00		4.750,00	15.000,00	
1030510	Sanzioni in materia tributaria		516,00		516,00		
1030540	TASI TRIBUTATO SUI SERVIZI INDIVISIBILI		300.000,00	398.058,80		698.058,80	
	Totale categoria 03	2.007.167,28	1.901.810,77	398.058,80	980.913,92	1.318.955,65	
	Riassunto titolo 1 - entrate tributarie						
	Categoria 01 totali	3.442.541,57	4.223.814,11	65.393,21	18.992,00	4.270.215,32	
	Categoria 02 totali	3.672.007,44	4.015.396,07	87.491,75	185.620,30	3.917.267,52	
	Categoria 03 totali	2.007.167,28	1.901.810,77	398.058,80	980.913,92	1.318.955,65	

BILANCIO DI PREVISIONE

PARTE I - ENTRATA - 2015

Risorsa		Accertamenti ultimo esercizio chiuso	Previsioni definitive esercizio in corso	PREVISIONI DI COMPETENZA per l'eserc. al quale si riferisce il presente bilancio			Annotazioni
Codice e Numero	Denominazione			VARIAZIONI		SOMME RISULTANTI	
				in aumento	in diminuzione		
1	2	3	4	5	6	7	8
	Totale titolo 1	9.121.716,29	10.141.020,95	550.943,76	1.185.526,22	9.506.438,49	
	Titolo 2 - ENTRATE DERIVANTI DA CONTRIBUTI E TRASFERIMENTI CORRENTI DELLO STATO, DELLA REGIONE E DI ALTRI ENTIPUBBLICI						
	2 01 Categoria 01 - CONTRIBUTI E TRASFERIMENTI CORRENTI DELLO STATO						
2010800	CONTRIBUTO ORDINARIO	41.274,04	2.246,14		2.246,14		
2010810	Contributo dello Stato spese primo impianto Tribunale		113.106,64		113.106,64		
2010830	Altri contributi dello Stato	3.507.049,55	1.083.072,20	77.209,40		1.160.281,60	
2010832	Altri contributi dello Stato - buoni libro			92.582,68		92.582,68	
	Totale categoria 01	3.548.323,59	1.198.424,98	169.792,08	115.352,78	1.252.864,28	
	2 02 Categoria 02 - CONTRIBUTI E TRASFERIMENTI CORRENTI DELLA REGIONE						
2021000	Trasferimenti della Regione L.R. 6/97 Fondo Autonomie	1.920.951,00	1.619.951,56		381.780,37	1.238.171,19	
2021011	TRASFERIMENTO DELLA REGIONE PER PERSONALE L.R. 85/95	1.162.527,46	1.162.527,46			1.162.527,46	
2021020	Trasferimento della Regione per Produttivita' VV.UU.	27.418,57	27.092,28		27.092,28		
2021030	Trasferimenti della Regione per tutte le assunzioni a carico della stessa	303.676,65	303.676,65		303.676,65		
2021040	Trasferimenti Regione per disabili mentali	158.575,77	249.626,36	238.484,50		488.110,86	

BILANCIO DI PREVISIONE

PARTE I - ENTRATA - 2015

Risorsa		Accertamenti ultimo esercizio chiuso	Previsioni definitive esercizio in corso	PREVISIONI DI COMPETENZA per l'eserc. al quale si riferisce il presente bilancio			Annotazioni
Codice e Numero	Denominazione			VARIAZIONI		SOMME RISULTANTI	
				in aumento	in diminuzione		
1	2	3	4	5	6	7	8
2021050	trasferimento regionale per trasporto scolastico	19.706,25	15.950,81		15.950,81		
2021051	Altri trasferimenti della regione			257.777,59		257.777,59	
	Totale categoria 02	3.592.855,70	3.378.825,12	496.262,09	728.500,11	3.146.587,10	
	2 03 Categoria 03 - CONTRIBUTI E TRASFERIMENTI DALLA REGIONE PER FUNZIONI DELEGATE						
2031262	Trasferimenti della Regione per fornitura gratuita dei libri di testo - L.448/98			85.652,19		85.652,19	
2031270	Trasferimento della Regione in materia di trasporti (funzione delegata o sub delegata)	50.616,67	139.613,42		40.428,39	99.185,03	
	Totale categoria 03	50.616,67	139.613,42	85.652,19	40.428,39	184.837,22	
	2 04 Categoria 04 - CONTRIBUTI E TRASFERIMENTI DA PARTE DI ORGANISMI COMUNITARI E INTERNAZIONALI						
	Totale categoria 04						
	2 05 Categoria 05 - CONTRIBUTI E TRASFERIMENTI CORRENTI DA ALTRI ENTI DEL SETTORE PUBBLICO						
2051304	Contributo del Provveditorato per scuole materne comunali	16.490,58	23.487,13	24.636,66		48.123,79	
2051307	COMPARTICIPAZIONE COMUNI DI CARLENTINI E FRANCOFONTE E ALLE SPESE DI MANTENIMENTO UFFICIO DEL GIUDICE DI PACE	149.999,52	29.292,00		29.292,00		
	Totale categoria 05	166.490,10	52.779,13	24.636,66	29.292,00	48.123,79	
	Riassunto titolo 2 - entrate derivanti da contributi e trasferimenti correnti dello stato, della regione e di altri entipubblici						
	Categoria 01 totali	3.548.323,59	1.198.424,98	169.792,08	115.352,78	1.252.864,28	
	Categoria 02 totali	3.592.855,70	3.378.825,12	496.262,09	728.500,11	3.146.587,10	
	Categoria 03 totali	50.616,67	139.613,42	85.652,19	40.428,39	184.837,22	
	Categoria 04 totali						

BILANCIO DI PREVISIONE

PARTE I - ENTRATA - 2015

Risorsa		Accertamenti ultimo esercizio chiuso	Previsioni definitive esercizio in corso	PREVISIONI DI COMPETENZA per l'eserc. al quale si riferisce il presente bilancio			Annotazioni
Codice e Numero	Denominazione			VARIAZIONI		SOMME RISULTANTI	
				in aumento	in diminuzione		
1	2	3	4	5	6	7	8
	Categoria 05 totali	166.490,10	52.779,13	24.636,66	29.292,00	48.123,79	
	Totale titolo 2	7.358.286,06	4.769.642,65	776.343,02	913.573,28	4.632.412,39	
	Titolo 3 - ENTRATE EXTRATRIBUTARIE						
	3 01 Categoria 01 - PROVENTI DEI SERVIZI PUBBLICI						
3011600	Diritti di segreteria	46.904,44	52.000,00		5.770,28	46.229,72	
3011630	Diritti sugli atti dello stato civile			2.000,00		2.000,00	
3011640	Diritti per il rilascio carte di identita' e certificati vari	10.000,00	20.000,00		852,60	19.147,40	
3011680	Proventi interv. effett. dalla SPS per sicurezza stradale	70.573,23	90.089,54		50.089,54	40.000,00	
3011700	Proventi di servizi di trasporto e pompe funebri e di servizi funebri diversi (servizio rilevante ai fini IVA)	52,12					
3011720	Proventi di servizi cimiteriali e loculi	40.706,02	44.880,40	5.517,68		50.398,08	
3011730	Proventi dei servizi di mensa	17.000,00	10.000,00		10.000,00		
3011830	Proventi per lo spurgo di pozzi neri (servizio rilevante ai fini IVA)	2.649,70	3.000,00		1.000,00	2.000,00	
3011890	Proventi dell'acquedotto comunale (servizio rilevante ai fini IVA)		889.846,50	827.713,28		1.717.559,78	
3011893	Proventi concessione servizio distribuzione gas metano			28.865,79		28.865,79	
	Totale categoria 01	187.885,51	1.109.816,44	864.096,75	67.712,42	1.906.200,77	

BILANCIO DI PREVISIONE

PARTE I - ENTRATA - 2015

Risorsa		Accertamenti ultimo esercizio chiuso	Previsioni definitive esercizio in corso	PREVISIONI DI COMPETENZA per l'eserc. al quale si riferisce il presente bilancio			Annotazioni
Codice e Numero	Denominazione			VARIAZIONI		SOMME RISULTANTI	
				in aumento	in diminuzione		
1	2	3	4	5	6	7	8
	3 02 Categoria 02 - PROVENTI DEI BENI DELL'ENTE						
3022200			7.750,00	13.000,00		20.750,00	
3022220	Locazione di fabbricati	7.584,77	7.315,75	553,56		7.869,31	
3022260	CANONE DI CONCESSIONE E OCCUPAZIONE SUOLO PUBBLICO	6.279,58	41.086,62		8.409,04	32.677,58	
	Totale categoria 02	13.864,35	56.152,37	13.553,56	8.409,04	61.296,89	
	3 03 Categoria 03 - INTERESSI SU ANTICIPAZIONI E CREDITI						
3032510	Interessi maturati su somme non prelevate di mutui in ammortamento	4.433,24	2.685,60		559,64	2.125,96	
3032530	Interessi attivi sulle giacenze del conto di tesoreria		300,00	4.671,10		4.971,10	
3032560	Interessi attivi su titoli investiti per Fondazione Pisano		15.646,00		15.646,00		
	Totale categoria 03	4.433,24	18.631,60	4.671,10	16.205,64	7.097,06	
	3 04 Categoria 04 - UTILI NETTI DELLE AZIENDE SPECIALI E PARTECIPATE, DIVIDENDI DI SOCIETA'						
	Totale categoria 04						
	3 05 Categoria 05 - PROVENTI DIVERSI						
3052900	Rimborso dall'Erario per credito IVA d.p.r. 33/2001	71.403,00		35.000,00		35.000,00	
3052940	Concorso nella spesa per il funzionamento della commissione elettorale circondariale e sottocommissione		3.150,52		3.150,52		

BILANCIO DI PREVISIONE

PARTE I - ENTRATA - 2015

Risorsa		Accertamenti ultimo esercizio chiuso	Previsioni definitive esercizio in corso	PREVISIONI DI COMPETENZA per l'eserc. al quale si riferisce il presente bilancio			Annotazioni
Codice e Numero	Denominazione			VARIAZIONI		SOMME RISULTANTI	
				in aumento	in diminuzione		
1	2	3	4	5	6	7	8
3053000	Sponsorizzazioni da tesoriere			2.000,00		2.000,00	
3053020	Recuperi e rimborsi diversi	125.843,24	107.384,56	332.847,69		440.232,25	
3053060	Rimborso e recuperi a carico dei dipendenti (vitto-alloggio-corredo-ecc.)	10.152,44		6.523,14		6.523,14	
	Totale categoria 05	207.398,68	110.535,08	376.370,83	3.150,52	483.755,39	
	Riassunto titolo 3 - entrate extratributarie						
	Categoria 01 totali	187.885,51	1.109.816,44	864.096,75	67.712,42	1.906.200,77	
	Categoria 02 totali	13.864,35	56.152,37	13.553,56	8.409,04	61.296,89	
	Categoria 03 totali	4.433,24	18.631,60	4.671,10	16.205,64	7.097,06	
	Categoria 04 totali						
	Categoria 05 totali	207.398,68	110.535,08	376.370,83	3.150,52	483.755,39	
	Totale titolo 3	413.581,78	1.295.135,49	1.258.692,24	95.477,62	2.458.350,11	
	Titolo 4 - ENTRATE DERIVANTI DA ALIENAZIONI, DA TRASFERIMENTI DI CAPITALE E DA RISCOSSIONI DI CREDITI						
	4 01 Categoria 01 - ALIENAZIONE DI BENI PATRIMONIALI						
4013410	Vendita di valori mobiliari pubblici e privati		5.000,00		5.000,00		
4013450	Proventi di concessione cimiteriali (aree loculi, colobari, ossari, ecc.)	62.620,54	20.000,00			20.000,00	
	Totale categoria 01	62.620,54	25.000,00		5.000,00	20.000,00	
	4 02 Categoria 02 - TRASFERIMENTI DI CAPITALE DALLO STATO						
4023620	Contributi dello Stato per opere pubbliche	1.122,63	293.059,00		263.482,67	29.576,33	

BILANCIO DI PREVISIONE

PARTE I - ENTRATA - 2015

Risorsa		Accertamenti ultimo esercizio chiuso	Previsioni definitive esercizio in corso	PREVISIONI DI COMPETENZA per l'eserc. al quale si riferisce il presente bilancio			Annotazioni
Codice e Numero	Denominazione			VARIAZIONI		SOMME RISULTANTI	
				in aumento	in diminuzione		
1	2	3	4	5	6	7	8
	Totale categoria 02	1.122,63	293.059,00		263.482,67	29.576,33	
4033821	4 03 Categoria 03 - TRASFERIMENTI DI CAPITALE DALLA REGIONE ASS. REGIONE SICILIA - FONDO INVESTIMENTI - ART.6 L.R. 5/2014 E ART.6 L.R. 9/2015			499.325,44		499.325,44	
4033840	Contributo dalla Regione per opere pubbliche-L.R. 25/1993	244.009,27	120.859,17	1.594.983,18		1.715.842,35	
	Totale categoria 03	244.009,27	120.859,17	2.094.308,62		2.215.167,79	
	4 04 Categoria 04 - TRASFERIMENTI DI CAPITALE DA ALTRI ENTI DEL SETTORE PUBBLICO						
	Totale categoria 04						
4054200	4 05 Categoria 05 - TRASFERIMENTI DI CAPITALE DA ALTRI SOGGETTI PROVENTI DERIVANTI DALLE CONCESSIONI EDILIZIE	174.524,72	151.439,30		2.524,91	148.914,39	
4054220	4 05 Categoria 05 - TRASFERIMENTI DI CAPITALE DA ALTRI SOGGETTI somme investite per fondazione Pisano	1.438.036,00					
	Totale categoria 05	1.612.560,72	151.439,30		2.524,91	148.914,39	
	4 06 Categoria 06 - RISCOSSIONE DI CREDITI						
	Totale categoria 06						
	Riassunto titolo 4 - entrate derivanti da alienazioni, da trasferimenti di capitale e da riscossioni di crediti						
	Categoria 01 totali	62.620,54	25.000,00		5.000,00	20.000,00	
	Categoria 02 totali	1.122,63	293.059,00		263.482,67	29.576,33	
	Categoria 03 totali	244.009,27	120.859,17	2.094.308,62		2.215.167,79	
	Categoria 04 totali						
	Categoria 05 totali	1.612.560,72	151.439,30		2.524,91	148.914,39	

BILANCIO DI PREVISIONE

PARTE I - ENTRATA - 2015

Risorsa		Accertamenti ultimo esercizio chiuso	Previsioni definitive esercizio in corso	PREVISIONI DI COMPETENZA per l'eserc. al quale si riferisce il presente bilancio			Annotazioni
Codice e Numero	Denominazione			VARIAZIONI		SOMME RISULTANTI	
				in aumento	in diminuzione		
1	2	3	4	5	6	7	8
	Categoria 06 totali						
	Totale titolo 4	1.920.313,16	590.357,47	2.094.308,62	271.007,58	2.413.658,51	
	Titolo 5 - ENTRATE DERIVANTI DA ACCENSIONI DI PRESTITI						
	5 01 Categoria 01 - ANTICIPAZIONI DI CASSA						
5019600	Anticipazioni di tesoreria	1.429.606,45	5.000.000,00	2.000.000,00		7.000.000,00	
	Totale categoria 01	1.429.606,45	5.000.000,00	2.000.000,00		7.000.000,00	
	5 02 Categoria 02 - FINANZIAMENTI A BREVE TERMINE						
5029650			2.982.236,63		2.982.236,63		
	Totale categoria 02		2.982.236,63		2.982.236,63		
	5 03 Categoria 03 - ASSUNZIONE DI MUTUI E PRESTITI						
5039700	Assunzione Mutui	2.687.542,05	9.166.542,05		9.166.542,05		
	Totale categoria 03	2.687.542,05	9.166.542,05		9.166.542,05		
	5 04 Categoria 04 - EMISSIONE DI PRESTITI OBBLIGAZIONARI						
	Totale categoria 04						
	Riassunto titolo 5 - entrate derivanti da accensioni di prestiti						
	Categoria 01 totali	1.429.606,45	5.000.000,00	2.000.000,00		7.000.000,00	
	Categoria 02 totali		2.982.236,63		2.982.236,63		
	Categoria 03 totali	2.687.542,05	9.166.542,05		9.166.542,05		
	Categoria 04 totali						

BILANCIO DI PREVISIONE

PARTE I - ENTRATA - 2015

Risorsa		Accertamenti ultimo esercizio chiuso	Previsioni definitive esercizio in corso	PREVISIONI DI COMPETENZA per l'eserc. al quale si riferisce il presente bilancio			Annotazioni
Codice e Numero	Denominazione			VARIAZIONI		SOMME RISULTANTI	
				in aumento	in diminuzione		
1	2	3	4	5	6	7	8
	Totale titolo 5	4.117.148,50	17.148.778,68	2.000.000,00	12.148.778,68	7.000.000,00	
	Titolo 6 - ENTRATE DA SERVIZI PER CONTO DI TERZI						
	6 01 Capitolo 01 - RITENUTE PREVIDENZIALI E ASSISTENZIALI AL PERSONA-LE						
6010000	Ritenute previdenziali ed assistenziali al personale	513.625,23	503.508,67		85.553,69	417.954,98	
	Totale capitolo 01	513.625,23	503.508,67		85.553,69	417.954,98	
	6 02 Capitolo 02 - RITENUTE ERARIALI						
6020000	Ritenute erariali	996.756,48	916.415,33	212.591,01		1.129.006,34	
	Totale capitolo 02	996.756,48	916.415,33	212.591,01		1.129.006,34	
	6 03 Capitolo 03 - ALTRE RITENUTE AL PERSONALE PER CONTO TERZI						
6030000	Altre ritenute al personale per conto terzi	273.444,92	288.993,73	26.538,16		315.531,89	
	Totale capitolo 03	273.444,92	288.993,73	26.538,16		315.531,89	
	6 04 Capitolo 04 - DEPOSITI CAUZIONALI						
6040000	Depositi cauzionali	2.193,00	3.020,04	252,92		3.272,96	
	Totale capitolo 04	2.193,00	3.020,04	252,92		3.272,96	
	6 05 Capitolo 05 - RIMBORSO SPESE SERVIZI PER CONTO TERZI						
6050000	Rimborso di spese per servizi per conto di terzi	257.326,32	4.933.596,28		3.594.161,71	1.339.434,57	

BILANCIO DI PREVISIONE

PARTE I - ENTRATA - 2015

Risorsa		Accertamenti ultimo esercizio chiuso	Previsioni definitive esercizio in corso	PREVISIONI DI COMPETENZA per l'eserc. al quale si riferisce il presente bilancio			Annotazioni
Codice e Numero	Denominazione			VARIAZIONI		SOMME RISULTANTI	
				in aumento	in diminuzione		
1	2	3	4	5	6	7	8
	Totale capitolo 05	257.326,32	4.933.596,28		3.594.161,71	1.339.434,57	
6060000	6 06 Capitolo 06 - RIMBORSO ANTICIPAZIONE DI FONDI PER IL SERVIZIO ECONOMATO						
	Rimborso di anticipazione di fondi per il servizio economato	34.500,00	34.500,00		13.000,00	21.500,00	
	Totale capitolo 06	34.500,00	34.500,00		13.000,00	21.500,00	
	6 07 Capitolo 07 - DEPOSITI SPESE CONTRATTUALI						
6070000	Depositi per spese contrattuali	1.097,56					
	Totale capitolo 07	1.097,56					
	Riassunto titolo 6 - entrate da servizi per conto di terzi						
	Capitolo 01 totali	513.625,23	503.508,67		85.553,69	417.954,98	
	Capitolo 02 totali	996.756,48	916.415,33	212.591,01		1.129.006,34	
	Capitolo 03 totali	273.444,92	288.993,73	26.538,16		315.531,89	
	Capitolo 04 totali	2.193,00	3.020,04	252,92		3.272,96	
	Capitolo 05 totali	257.326,32	4.933.596,28		3.594.161,71	1.339.434,57	
	Capitolo 06 totali	34.500,00	34.500,00		13.000,00	21.500,00	
	Capitolo 07 totali	1.097,56					
	Totale titolo 6	2.078.943,51	6.680.034,05	239.382,09	3.692.715,40	3.226.700,74	

BILANCIO DI PREVISIONE

PARTE I - ENTRATA - 2015

Risorsa		Accertamenti ultimo esercizio chiuso	Previsioni definitive esercizio in corso	PREVISIONI DI COMPETENZA per l'eserc. al quale si riferisce il presente bilancio			Annotazioni
Codice e Numero	Denominazione			VARIAZIONI		SOMME RISULTANTI	
				in aumento	in diminuzione		
1	2	3	4	5	6	7	8
	Titolo 1	9.121.716,29	10.141.020,95	550.943,76	1.185.526,22	9.506.438,49	
	Titolo 2	7.358.286,06	4.769.642,65	776.343,02	913.573,28	4.632.412,39	
	Titolo 3	413.581,78	1.295.135,49	1.258.692,24	95.477,62	2.458.350,11	
	Titolo 4	1.920.313,16	590.357,47	2.094.308,62	271.007,58	2.413.658,51	
	Titolo 5	4.117.148,50	17.148.778,68	2.000.000,00	12.148.778,68	7.000.000,00	
	Titolo 6	2.078.943,51	6.680.034,05	239.382,09	3.692.715,40	3.226.700,74	
	Totale	25.009.989,30	40.624.969,29	6.919.669,73	18.307.078,78	29.237.560,24	
	Avanzo di Amministrazione		56.690,48	1.510.211,54		1.566.902,02	
	Fondo Pluriennale Vincolato						
	Totale generale Entrata	25.009.989,30	40.681.659,77	8.429.881,27	18.307.078,78	30.804.462,26	

BILANCIO DI PREVISIONE

PARTE II - SPESA - 2015

Interventi		Impegni ultimo esercizio	Previsioni definitive esercizio in corso	PREVISIONI DI COMPETENZA per l'eserc. al quale si riferisce il presente bilancio			Annotazioni
Codice e Numero	Denominazione			VARIAZIONI		SOMME RISULTANTI	
				in aumento	in diminuzione		
1	2	3	4	5	6	7	8
	Disavanzo di Amministrazione			2.484.960,56		2.484.960,56	
	Titolo 1 - SPESE CORRENTI						
	01 FUNZIONI GENERALI DI AMMINISTRAZIONE, DI GESTIONE E DI CONTROLLO						
	Servizio 01 01 - ORGANI ISTITUZIONALI, PARTECIPAZIONE E DECENTRAMENTO						
1010101	PERSONALE	107.872,18	106.418,83	432,85		106.851,68	
1010102	ACQUISTO DI BENI DI CONSUMO E O DI MATERIE PRIME	10.270,17	7.186,51	2.503,49		9.690,00	
1010103	PRESTAZIONI DI SERVIZI	328.298,16	321.377,06		128.709,42	192.667,64	
1010105	TRASFERIMENTI	14.787,20	2.000,00	2.734,28		4.734,28	
1010107	IMPOSTE E TASSE	16.937,30	16.587,92		2.494,14	14.093,78	
	Totale Servizio 01	478.165,01	453.570,32	5.670,62	131.203,56	328.037,38	
	Servizio 01 02 - SEGRETERIA GENERALE, PERSONALE E ORGANIZZAZIONE						
1010201	PERSONALE	608.214,41	608.370,86		15.156,89	593.213,97	
1010202	ACQUISTO DI BENI DI CONSUMO E O DI MATERIE PRIME	12.367,58	9.049,25	1.612,57		10.661,82	
1010203	PRESTAZIONI DI SERVIZI	24.290,81	17.506,45	3.883,83		21.390,28	

BILANCIO DI PREVISIONE

PARTE II - SPESA - 2015

Interventi		Impegni ultimo esercizio	Previsioni definitive esercizio in corso	PREVISIONI DI COMPETENZA per l'eserc. al quale si riferisce il presente bilancio			Annotazioni
Codice e Numero	Denominazione			VARIAZIONI		SOMME RISULTANTI	
				in aumento	in diminuzione		
1	2	3	4	5	6	7	8
1010204	UTILIZZO DI BENI DI TERZI	9.024,97	7.391,20		960,93	6.430,27	
1010205	TRASFERIMENTI						
1010207	IMPOSTE E TASSE	37.949,84	40.930,27		3.219,88	37.710,39	
	Totale Servizio 02	691.847,61	683.248,03	5.496,40	19.337,70	669.406,73	
	Servizio 01 03 - GESTIONE ECONOMICA, FINANZIARIA, PROGRAMMAZIONE, PROVVEDITORATO E CONTROLLO DI GESTIONE						
1010301	PERSONALE	275.570,18	265.832,72		49.954,09	215.878,63	
1010302	ACQUISTO DI BENI DI CONSUMO E O DI MATERIE PRIME	23.367,72	27.575,61		2.513,05	25.062,56	
1010303	PRESTAZIONI DI SERVIZI	79.211,82	79.092,66		1.394,57	77.698,09	
1010304	UTILIZZO DI BENI DI TERZI	2.020,11	2.020,11		1.489,96	530,15	
1010307	IMPOSTE E TASSE	18.674,27	17.729,89		3.586,42	14.143,47	
	Totale Servizio 03	398.844,10	392.250,99		58.938,09	333.312,90	
	Servizio 01 04 - GESTIONE DELLE ENTRATE TRIBUTARIE E SERVIZI FISCALI						
1010401	PERSONALE	373.308,12	329.679,68	13.593,63		343.273,31	
1010402	ACQUISTO DI BENI DI CONSUMO E O DI MATERIE PRIME	7.791,68	4.616,64	1.220,36		5.837,00	

BILANCIO DI PREVISIONE

PARTE II - SPESA - 2015

Interventi		Impegni ultimo esercizio	Previsioni definitive esercizio in corso	PREVISIONI DI COMPETENZA per l'eserc. al quale si riferisce il presente bilancio			Annotazioni
Codice e Numero	Denominazione			VARIAZIONI		SOMME RISULTANTI	
				in aumento	in diminuzione		
1	2	3	4	5	6	7	8
1010403	PRESTAZIONI DI SERVIZI	134.870,94	119.821,18	17.359,61		137.180,79	
1010404	UTILIZZO DI BENI DI TERZI						
1010405	TRASFERIMENTI	778,67		176.695,08		176.695,08	
1010407	IMPOSTE E TASSE	21.151,20	23.088,71	14.359,58		37.448,29	
1010408	ONERI STRAORDINARI DELLA GESTIONE CORRENTE	824,00	784,00		342,47	441,53	
	Totale Servizio 04	538.724,61	477.990,21	223.228,26	342,47	700.876,00	
	Servizio 01 05 - GESTIONE DEI BENI DEMANIALI E PATRIMONIALI						
1010501	PERSONALE						
1010502	ACQUISTO DI BENI DI CONSUMO E O DI MATERIE PRIME						
1010503	PRESTAZIONI DI SERVIZI	10.000,00		6.680,52		6.680,52	
1010507	IMPOSTE E TASSE						
	Totale Servizio 05	10.000,00		6.680,52		6.680,52	
	Servizio 01 06 - UFFICIO TECNICO						
1010601	PERSONALE	664.796,38	644.805,37		17.080,62	627.724,75	

BILANCIO DI PREVISIONE

PARTE II - SPESA - 2015

Interventi		Impegni ultimo esercizio	Previsioni definitive esercizio in corso	PREVISIONI DI COMPETENZA per l'eserc. al quale si riferisce il presente bilancio			Annotazioni
Codice e Numero	Denominazione			VARIAZIONI		SOMME RISULTANTI	
				in aumento	in diminuzione		
1	2	3	4	5	6	7	8
1010602	ACQUISTO DI BENI DI CONSUMO E O DI MATERIE PRIME	30.433,00	25.652,36		9.494,50	16.157,86	
1010603	PRESTAZIONI DI SERVIZI	74.464,17	76.275,15		7.715,06	68.560,09	
1010607	IMPOSTE E TASSE	34.519,26	42.042,52		4.411,04	37.631,48	
	Totale Servizio 06	804.212,81	788.775,40		38.701,22	750.074,18	
	Servizio 01 07 - ANAGRAFE, STATO CIVILE, ELETTORALE, LEVA E SERVIZIO STATISTICO						
1010701	PERSONALE	354.349,37	332.355,81	283,50		332.639,31	
1010702	ACQUISTO DI BENI DI CONSUMO E O DI MATERIE PRIME	7.217,42	4.059,96	1.296,33		5.356,29	
1010703	PRESTAZIONI DI SERVIZI	41.376,29	40.578,33	28,38		40.606,71	
1010707	IMPOSTE E TASSE	23.642,61	23.945,21		1.857,16	22.088,05	
	Totale Servizio 07	426.585,69	400.939,31	1.608,21	1.857,16	400.690,36	
	Servizio 01 08 - ALTRI SERVIZI GENERALI						
1010801	PERSONALE	970.328,13	547.843,50	505.553,66		1.053.397,16	
1010802	ACQUISTO DI BENI DI CONSUMO E O DI MATERIE PRIME	500,00	499,12		499,12		
1010803	PRESTAZIONI DI SERVIZI	195.378,06	127.998,71	53.587,43		181.586,14	

BILANCIO DI PREVISIONE

PARTE II - SPESA - 2015

Interventi		Impegni ultimo esercizio	Previsioni definitive esercizio in corso	PREVISIONI DI COMPETENZA per l'eserc. al quale si riferisce il presente bilancio			Annotazioni
Codice e Numero	Denominazione			VARIAZIONI		SOMME RISULTANTI	
				in aumento	in diminuzione		
1	2	3	4	5	6	7	8
1010804	UTILIZZO DI BENI DI TERZI	45.770,00	45.770,00		2.290,00	43.480,00	
1010806	INTERESSI PASSIVI E ONERI FINANZIARI DIVERSI	47.256,93	103.366,78	193.898,80		297.265,58	
1010807	IMPOSTE E TASSE	79.256,01	30.968,65	60.531,35		91.500,00	
1010808	ONERI STRAORDINARI DELLA GESTIONE CORRENTE	235.748,30	4.285.755,11		4.285.270,11	485,00	
1010810	FONDO SVALUTAZIONE CREDITI			1.560.000,00		1.560.000,00	
1010811	FONDO DI RISERVA		82.836,88		7.599,22	75.237,66	
	Totale Servizio 08	1.574.237,43	5.225.038,75	2.373.571,24	4.295.658,45	3.302.951,54	
	Totale Funzione 01	4.922.617,26	8.421.813,01	2.616.255,25	4.546.038,65	6.492.029,61	
	02 FUNZIONI RELATIVE ALLA GIUSTIZIA						
	Servizio 02 01 - UFFICI GIUDIZIARI						
1020102	ACQUISTO DI BENI DI CONSUMO E O DI MATERIE PRIME						
1020103	PRESTAZIONI DI SERVIZI	92.332,51	81.935,92	8.332,80		90.268,72	
1020104	UTILIZZO DI BENI DI TERZI						
1020106	INTERESSI PASSIVI E ONERI FINANZIARI DIVERSI	22.285,47	20.640,65		1.721,35	18.919,30	
	Totale Servizio 01	114.617,98	102.576,57	8.332,80	1.721,35	109.188,02	

BILANCIO DI PREVISIONE

PARTE II - SPESA - 2015

Interventi		Impegni ultimo esercizio	Previsioni definitive esercizio in corso	PREVISIONI DI COMPETENZA per l'eserc. al quale si riferisce il presente bilancio			Annotazioni
Codice e Numero	Denominazione			VARIAZIONI		SOMME RISULTANTI	
				in aumento	in diminuzione		
1	2	3	4	5	6	7	8
	Servizio 02 02 - CASA CIRCONDARIALE E ALTRI SERVIZI						
1020201	PERSONALE	155.996,81	131.583,70	25.445,48		157.029,18	
1020202	ACQUISTO DI BENI DI CONSUMO E O DI MATERIE PRIME	1.600,00	1.195,10	603,89		1.798,99	
1020203	PRESTAZIONI DI SERVIZI	49.366,06	24.563,91	4.159,44		28.723,35	
1020206	INTERESSI PASSIVI E ONERI FINANZIARI DIVERSI	11.551,88	10.767,55		820,49	9.947,06	
1020207	IMPOSTE E TASSE	8.851,10	8.786,52	35,42		8.821,94	
1020208	ONERI STRAORDINARI DELLA GESTIONE CORRENTE	3.977,05	3.625,44		3.407,94	217,50	
	Totale Servizio 02	231.342,90	180.522,22	30.244,23	4.228,43	206.538,02	
	Totale Funzione 02	345.960,88	283.098,79	38.577,03	5.949,78	315.726,04	
	03 FUNZIONI DI POLIZIA LOCALE						
	Servizio 03 01 - POLIZIA MUNICIPALE						
1030101	PERSONALE	558.849,19	565.054,64		105.874,10	459.180,54	
1030102	ACQUISTO DI BENI DI CONSUMO E O DI MATERIE PRIME	47.061,71	22.241,11		9.273,11	12.968,00	
1030103	PRESTAZIONI DI SERVIZI	35.385,08	26.924,09		12.440,72	14.483,37	

BILANCIO DI PREVISIONE

PARTE II - SPESA - 2015

Interventi		Impegni ultimo esercizio	Previsioni definitive esercizio in corso	PREVISIONI DI COMPETENZA per l'eserc. al quale si riferisce il presente bilancio			Annotazioni
Codice e Numero	Denominazione			VARIAZIONI		SOMME RISULTANTI	
				in aumento	in diminuzione		
1	2	3	4	5	6	7	8
1030104	UTILIZZO DI BENI DI TERZI	5.500,00					
1030105	TRASFERIMENTI						
1030107	IMPOSTE E TASSE	36.397,11	37.666,88		7.796,56	29.870,32	
1030108	ONERI STRAORDINARI DELLA GESTIONE CORRENTE	1.684,37	1.327,90		1.101,65	226,25	
	Totale Servizio 01	684.877,46	653.214,62		136.486,14	516.728,48	
	Totale Funzione 03	684.877,46	653.214,62		136.486,14	516.728,48	
	04 FUNZIONI DI ISTRUZIONE PUBBLICA						
	Servizio 04 01 - SCUOLA MATERNA						
1040101	PERSONALE	346.908,53	344.353,39	971,06		345.324,45	
1040102	ACQUISTO DI BENI DI CONSUMO E O DI MATERIE PRIME	13.999,63	16.036,10		2.759,14	13.276,96	
1040103	PRESTAZIONI DI SERVIZI	14.000,00	12.484,70	114,53		12.599,23	
1040106	INTERESSI PASSIVI E ONERI FINANZIARI DIVERSI						
1040107	IMPOSTE E TASSE	22.183,41	23.082,89		643,78	22.439,11	
	Totale Servizio 01	397.091,57	395.957,08	1.085,59	3.402,92	393.639,75	
	Servizio 04 02 - ISTRUZIONE ELEMENTARE						

BILANCIO DI PREVISIONE

PARTE II - SPESA - 2015

Interventi		Impegni ultimo esercizio	Previsioni definitive esercizio in corso	PREVISIONI DI COMPETENZA per l'eserc. al quale si riferisce il presente bilancio			Annotazioni
Codice e Numero	Denominazione			VARIAZIONI		SOMME RISULTANTI	
				in aumento	in diminuzione		
1	2	3	4	5	6	7	8
1040201	PERSONALE	361.394,79	340.903,66		66.009,13	274.894,53	
1040202	ACQUISTO DI BENI DI CONSUMO E O DI MATERIE PRIME	32.353,57	39.599,82		12.011,42	27.588,40	
1040203	PRESTAZIONI DI SERVIZI	58.357,37	65.190,51			65.190,51	
1040204	UTILIZZO DI BENI DI TERZI	16.019,10	16.019,13		16.019,13		
1040206	INTERESSI PASSIVI E ONERI FINANZIARI DIVERSI						
1040207	IMPOSTE E TASSE	24.712,53	23.514,07		5.130,84	18.383,23	
	Totale Servizio 02	492.837,36	485.227,19		99.170,52	386.056,67	
	Servizio 04 03 - ISTRUZIONE MEDIA						
1040302	ACQUISTO DI BENI DI CONSUMO E O DI MATERIE PRIME	6.000,00	9.575,39		7.575,39	2.000,00	
1040303	PRESTAZIONI DI SERVIZI	43.552,50	43.294,53			43.294,53	
1040305	TRASFERIMENTI	34.000,00	3.999,91	237.062,41		241.062,32	
	Totale Servizio 03	83.552,50	56.869,83	237.062,41	7.575,39	286.356,85	
	Servizio 04 04 - ISTRUZIONE SECONDARIA SUPERIORE						
1040405	TRASFERIMENTI	20.300,00	15.950,81		15.950,81		
	Totale Servizio 04	20.300,00	15.950,81		15.950,81		

BILANCIO DI PREVISIONE

PARTE II - SPESA - 2015

Interventi		Impegni ultimo esercizio	Previsioni definitive esercizio in corso	PREVISIONI DI COMPETENZA per l'eserc. al quale si riferisce il presente bilancio			Annotazioni
Codice e Numero	Denominazione			VARIAZIONI		SOMME RISULTANTI	
				in aumento	in diminuzione		
1	2	3	4	5	6	7	8
	Servizio 04 05 - ASSISTENZA SCOLASTICA, TRASPORTO, REFEZIONE E ALTRI SERVIZI						
1040501	PERSONALE	179.737,47	165.866,04	524,06		166.390,10	
1040502	ACQUISTO DI BENI DI CONSUMO E O DI MATERIE PRIME	1.780,00	301,18	1.033,82		1.335,00	
1040503	PRESTAZIONI DI SERVIZI	47.913,71	31.115,63		18.092,73	13.022,90	
1040505	TRASFERIMENTI	24.000,00	500,00		500,00		
1040507	IMPOSTE E TASSE	12.889,15	10.912,48	52,27		10.964,75	
	Totale Servizio 05	266.320,33	208.695,33	1.610,15	18.592,73	191.712,75	
	Totale Funzione 04	1.260.101,76	1.162.700,24	239.758,15	144.692,37	1.257.766,02	
	05 FUNZIONI RELATIVE ALLA CULTURA ED AI BENI CULTURALI						
	Servizio 05 01 - BIBLIOTECHE, MUSEI E PINACOTECHES						
1050101	PERSONALE	123.644,80	120.131,74		575,26	119.556,48	
1050102	ACQUISTO DI BENI DI CONSUMO E O DI MATERIE PRIME	4.789,30	4.789,30		823,30	3.966,00	
1050103	PRESTAZIONI DI SERVIZI	7.622,50	7.752,87			7.752,87	
1050104	UTILIZZO DI BENI DI TERZI	2.486,70					

BILANCIO DI PREVISIONE
PARTE II - SPESA - 2015

Interventi		Impegni ultimo esercizio	Previsioni definitive esercizio in corso	PREVISIONI DI COMPETENZA per l'eserc. al quale si riferisce il presente bilancio			Annotazioni
Codice e Numero	Denominazione			VARIAZIONI		SOMME RISULTANTI	
				in aumento	in diminuzione		
1	2	3	4	5	6	7	8
1050105	TRASFERIMENTI	1.500,00	1.500,00			1.500,00	
1050107	IMPOSTE E TASSE	8.024,70	7.799,41		0,71	7.798,70	
	Totale Servizio 01	148.068,00	141.973,32		1.399,27	140.574,05	
	Servizio 05 02 - TEATRI, ATTIVITA' CULTURALI E SERVIZI DIVERSI NEL SETTORE CULTURALE						
1050201	PERSONALE	107.294,05	104.256,77		2.587,04	101.669,73	
1050202	ACQUISTO DI BENI DI CONSUMO E O DI MATERIE PRIME	3.830,00	885,90		638,90	247,00	
1050203	PRESTAZIONI DI SERVIZI	16.507,00	9.899,23		4.300,00	5.599,23	
1050205	TRASFERIMENTI	39.600,00		2.000,00		2.000,00	
1050207	IMPOSTE E TASSE	6.942,56	6.744,07	23,12		6.767,19	
	Totale Servizio 02	174.173,61	121.785,97	2.023,12	7.525,94	116.283,15	
	Totale Funzione 05	322.241,61	263.759,29	2.023,12	8.925,21	256.857,20	
	06 FUNZIONI NEL SETTORE SPORTIVO E RICREATIVO						
	Servizio 06 01 - PISCINE COMUNALI						
1060102	ACQUISTO DI BENI DI CONSUMO E O DI MATERIE PRIME						
1060103	PRESTAZIONI DI SERVIZI						

BILANCIO DI PREVISIONE

PARTE II - SPESA - 2015

Interventi		Impegni ultimo esercizio	Previsioni definitive esercizio in corso	PREVISIONI DI COMPETENZA per l'eserc. al quale si riferisce il presente bilancio			Annotazioni
Codice e Numero	Denominazione			VARIAZIONI		SOMME RISULTANTI	
				in aumento	in diminuzione		
1	2	3	4	5	6	7	8
	Totale Servizio 01						
	Servizio 06 02 - STADIO COMUNALE, PALAZZO DELLO SPORT ED ALTRI IMPIANTI						
1060202	ACQUISTO DI BENI DI CONSUMO E O DI MATERIE PRIME						
1060203	PRESTAZIONI DI SERVIZI	10.169,33	7.779,37	220,63		8.000,00	
1060206	INTERESSI PASSIVI E ONERI FINANZIARI DIVERSI						
	Totale Servizio 02	10.169,33	7.779,37	220,63		8.000,00	
	Servizio 06 03 - MANIFESTAZIONI DIVERSE NEL SETTORE SPORTIVO E RICREATIVO						
1060301	PERSONALE	65.026,99	64.022,79		19,70	64.003,09	
1060302	ACQUISTO DI BENI DI CONSUMO E O DI MATERIE PRIME	400,00		276,00		276,00	
1060303	PRESTAZIONI DI SERVIZI	21.824,78	2.885,46		2.562,48	322,98	
1060305	TRASFERIMENTI	10.350,00					
1060307	IMPOSTE E TASSE	4.241,17	4.120,44	12,95		4.133,39	
	Totale Servizio 03	101.842,94	71.028,69	288,95	2.582,18	68.735,46	
	Totale Funzione 06	112.012,27	78.808,06	509,58	2.582,18	76.735,46	
	07 FUNZIONI NEL CAMPO TURISTICO						

BILANCIO DI PREVISIONE

PARTE II - SPESA - 2015

Interventi		Impegni ultimo esercizio	Previsioni definitive esercizio in corso	PREVISIONI DI COMPETENZA per l'eserc. al quale si riferisce il presente bilancio			Annotazioni
Codice e Numero	Denominazione			VARIAZIONI		SOMME RISULTANTI	
				in aumento	in diminuzione		
1	2	3	4	5	6	7	8
	Servizio 07 02 - MANIFESTAZIONI TURISTICHE						
1070203	PRESTAZIONI DI SERVIZI	27.050,00	12.945,05		12.945,05		
	Totale Servizio 02	27.050,00	12.945,05		12.945,05		
	Totale Funzione 07	27.050,00	12.945,05		12.945,05		
	08 FUNZIONI NEL CAMPO DELLA VIABILITA' E DEI TRASPORTI						
	Servizio 08 01 - VIABILITA',CIRCOLAZIONE STRADALE E SERVIZI CONNES-SI						
1080102	ACQUISTO DI BENI DI CONSUMO E O DI MATERIE PRIME	14.399,66	8.983,00		7.979,27	1.003,73	
1080103	PRESTAZIONI DI SERVIZI	621,69	360,00	4.400,00		4.760,00	
1080105	TRASFERIMENTI	50.616,67	139.613,42		40.428,39	99.185,03	
1080106	INTERESSI PASSIVI E ONERI FINANZIARI DIVERSI	48.082,72	46.010,23		2.170,22	43.840,01	
	Totale Servizio 01	113.720,74	194.966,65	4.400,00	50.577,88	148.788,77	
	Servizio 08 02 - ILLUMINAZIONE PUBBLICA E SERVIZI CONNESSI						
1080202	ACQUISTO DI BENI DI CONSUMO E O DI MATERIE PRIME	800,00					
1080203	PRESTAZIONI DI SERVIZI	621.058,71	801.060,00	69.690,00		870.750,00	
1080206	INTERESSI PASSIVI E ONERI FINANZIARI DIVERSI	8.363,01	7.385,07		1.004,24	6.380,83	

BILANCIO DI PREVISIONE

PARTE II - SPESA - 2015

Interventi		Impegni ultimo esercizio	Previsioni definitive esercizio in corso	PREVISIONI DI COMPETENZA per l'eserc. al quale si riferisce il presente bilancio			Annotazioni
Codice e Numero	Denominazione			VARIAZIONI		SOMME RISULTANTI	
				in aumento	in diminuzione		
1	2	3	4	5	6	7	8
	Totale Servizio 02	630.221,72	808.445,07	69.690,00	1.004,24	877.130,83	
	Totale Funzione 08	743.942,46	1.003.411,72	74.090,00	51.582,12	1.025.919,60	
	09 FUNZIONI RIGUARDANTI LA GESTIONE DEL TERRITORIO E DELL'AMBIENTE						
	Servizio 09 01 - URBANISTICA E GESTIONE DEL TERRITORIO						
1090101	PERSONALE	533.404,58	508.940,69	44.995,44		553.936,13	
1090102	ACQUISTO DI BENI DI CONSUMO E O DI MATERIE PRIME	2.252,92	690,50	476,10		1.166,60	
1090103	PRESTAZIONI DI SERVIZI	15.027,21	16.265,23	1.781,96		18.047,19	
1090106	INTERESSI PASSIVI E ONERI FINANZIARI DIVERSI	9.781,92	19.113,53	3.103,08		22.216,61	
1090107	IMPOSTE E TASSE	33.700,73	21.456,14	15.376,35		36.832,49	
1090108	ONERI STRAORDINARI DELLA GESTIONE CORRENTE	100,00					
	Totale Servizio 01	594.267,36	566.466,09	65.732,93		632.199,02	
	Servizio 09 03 - SERVIZI DI PROTEZIONE CIVILE						
1090301	PERSONALE	48.898,03	48.090,89	837,52		48.928,41	
1090302	ACQUISTO DI BENI DI CONSUMO E O DI MATERIE PRIME	10.485,50	7.330,00		2.305,00	5.025,00	
1090303	PRESTAZIONI DI SERVIZI	15.596,39	12.876,70	2.492,92		15.369,62	

BILANCIO DI PREVISIONE

PARTE II - SPESA - 2015

Interventi		Impegni ultimo esercizio	Previsioni definitive esercizio in corso	PREVISIONI DI COMPETENZA per l'eserc. al quale si riferisce il presente bilancio			Annotazioni
Codice e Numero	Denominazione			VARIAZIONI		SOMME RISULTANTI	
				in aumento	in diminuzione		
1	2	3	4	5	6	7	8
1090307	IMPOSTE E TASSE	9.363,48	4.506,59	82,54		4.589,13	
	Totale Servizio 03	84.343,40	72.804,18	3.412,98	2.305,00	73.912,16	
	Servizio 09 04 - SERVIZIO IDRICO INTEGRATO						
1090401	PERSONALE	155.911,61	122.554,74	941,87		123.496,61	
1090402	ACQUISTO DI BENI DI CONSUMO E O DI MATERIE PRIME	8.788,00	5.649,54		584,54	5.065,00	
1090403	PRESTAZIONI DI SERVIZI	22.569,29	13.474,42	287.765,89		301.240,31	
1090404	UTILIZZO DI BENI DI TERZI			42.000,00		42.000,00	
1090405	TRASFERIMENTI						
1090406	INTERESSI PASSIVI E ONERI FINANZIARI DIVERSI	13.197,47	12.567,60		660,89	11.906,71	
1090407	IMPOSTE E TASSE	8.862,95	338.154,15		165.702,39	172.451,76	
1090409	AMMORTAMENTI DI ESERCIZIO						
	Totale Servizio 04	209.329,32	492.400,45	330.707,76	166.947,82	656.160,39	
	Servizio 09 05 - SERVIZIO SMALTIMENTO RIFIUTI						
1090501	PERSONALE	14.067,26	13.672,70	60,76		13.733,46	

BILANCIO DI PREVISIONE

PARTE II - SPESA - 2015

Interventi		Impegni ultimo esercizio	Previsioni definitive esercizio in corso	PREVISIONI DI COMPETENZA per l'eserc. al quale si riferisce il presente bilancio			Annotazioni
Codice e Numero	Denominazione			VARIAZIONI		SOMME RISULTANTI	
				in aumento	in diminuzione		
1	2	3	4	5	6	7	8
1090502	ACQUISTO DI BENI DI CONSUMO E O DI MATERIE PRIME	6.880,00	5.537,79		2.194,79	3.343,00	
1090503	PRESTAZIONI DI SERVIZI	3.502.200,00	3.846.634,36		370.885,17	3.475.749,19	
1090505	TRASFERIMENTI	3.948,00		3.260,57		3.260,57	
1090507	IMPOSTE E TASSE	107.398,44	28.550,80	79.148,38		107.699,18	
	Totale Servizio 05	3.634.493,70	3.894.395,65	82.469,71	373.079,96	3.603.785,40	
1090601	Servizio 09 06 - PARCHI E SERVIZI PER LA TUTELA AMBIENTALE DEL VERDE, ALTRI SERVIZI RELATIVI AL TERRITORIO ED ALL'AMBIENTE PERSONALE	52.160,94	50.795,30		1.366,38	49.428,92	
1090602	ACQUISTO DI BENI DI CONSUMO E O DI MATERIE PRIME	14.555,00	17.078,46		6.326,18	10.752,28	
1090603	PRESTAZIONI DI SERVIZI	111.308,90	96.068,90	10.500,00		106.568,90	
1090607	IMPOSTE E TASSE	3.272,08	3.176,57	0,01		3.176,58	
	Totale Servizio 06	181.296,92	167.119,23	10.500,01	7.692,56	169.926,68	
	Totale Funzione 09	4.703.730,70	5.193.185,60	492.823,39	550.025,34	5.135.983,65	
	10 FUNZIONI NEL SETTORE SOCIALE						
1100103	Servizio 10 01 - ASILI NIDO, SERVIZI PER L'INFANZIA E PER I MINORI PRESTAZIONI DI SERVIZI	492.931,83	58.815,85	97.310,53		156.126,38	

BILANCIO DI PREVISIONE

PARTE II - SPESA - 2015

Interventi		Impegni ultimo esercizio	Previsioni definitive esercizio in corso	PREVISIONI DI COMPETENZA per l'eserc. al quale si riferisce il presente bilancio			Annotazioni
Codice e Numero	Denominazione			VARIAZIONI		SOMME RISULTANTI	
				in aumento	in diminuzione		
1	2	3	4	5	6	7	8
1100105	TRASFERIMENTI	158.991,00	152.990,38		44.084,54	108.905,84	
	Totale Servizio 01	651.922,83	211.806,23	97.310,53	44.084,54	265.032,22	
	Servizio 10 02 - SERVIZI DI PREVENZIONE E RIABILITAZIONE						
1100202	ACQUISTO DI BENI DI CONSUMO E O DI MATERIE PRIME	1.000,00	1.000,00		1.000,00		
1100203	PRESTAZIONI DI SERVIZI	517.443,05	31.292,74	33.078,10		64.370,84	
1100204	UTILIZZO DI BENI DI TERZI	12.924,51	12.924,60			12.924,60	
1100205	TRASFERIMENTI	10.000,00	12.000,00		12.000,00		
	Totale Servizio 02	541.367,56	57.217,34	33.078,10	13.000,00	77.295,44	
	Servizio 10 04 - ASSISTENZA, BENEFICENZA PUBBLICA E SERVIZI DIVERSI ALLA PERSONA						
1100401	PERSONALE	239.240,51	241.279,44	23.647,48		264.926,92	
1100402	ACQUISTO DI BENI DI CONSUMO E O DI MATERIE PRIME	4.270,91	3.904,80	76,00		3.980,80	
1100403	PRESTAZIONI DI SERVIZI	163.233,16	300.584,83	102.099,97		402.684,80	
1100404	UTILIZZO DI BENI DI TERZI						
1100405	TRASFERIMENTI	443.314,75	375.767,43	128.214,17		503.981,60	

BILANCIO DI PREVISIONE

PARTE II - SPESA - 2015

Interventi		Impegni ultimo esercizio	Previsioni definitive esercizio in corso	PREVISIONI DI COMPETENZA per l'eserc. al quale si riferisce il presente bilancio			Annotazioni
Codice e Numero	Denominazione			VARIAZIONI		SOMME RISULTANTI	
				in aumento	in diminuzione		
1	2	3	4	5	6	7	8
1100407	IMPOSTE E TASSE	16.337,37	15.907,65	1.197,99		17.105,64	
	Totale Servizio 04	866.396,70	937.444,15	255.235,61		1.192.679,76	
	Servizio 10 05 - SERVIZIO NECROSCOPICO E CIMITERIALE						
1100501	PERSONALE	87.152,03	72.185,82		24.558,35	47.627,47	
1100502	ACQUISTO DI BENI DI CONSUMO E O DI MATERIE PRIME	3.003,92	1.694,71	1.241,31		2.936,02	
1100503	PRESTAZIONI DI SERVIZI	67.516,50	51.838,40	15.695,00		67.533,40	
1100504	UTILIZZO DI BENI DI TERZI						
1100505	TRASFERIMENTI	3.206,86	13.973,83		13.973,83		
1100507	IMPOSTE E TASSE	5.365,15	4.691,53		1.589,72	3.101,81	
	Totale Servizio 05	166.244,46	144.384,29	16.936,31	40.121,90	121.198,70	
	Totale Funzione 10	2.225.931,55	1.350.852,01	402.560,55	97.206,44	1.656.206,12	
	11 FUNZIONI NEL CAMPO DELLO SVILUPPO ECONOMICO						
	Servizio 11 01 - AFFISSIONI E PUBBLICITA'						
1110101	PERSONALE	44.245,58	43.486,45	40,23		43.526,68	
1110102	ACQUISTO DI BENI DI CONSUMO E O DI MATERIE PRIME	2.807,54	2.520,02		665,02	1.855,00	

BILANCIO DI PREVISIONE

PARTE II - SPESA - 2015

Interventi		Impegni ultimo esercizio	Previsioni definitive esercizio in corso	PREVISIONI DI COMPETENZA per l'eserc. al quale si riferisce il presente bilancio			Annotazioni
Codice e Numero	Denominazione			VARIAZIONI		SOMME RISULTANTI	
				in aumento	in diminuzione		
1	2	3	4	5	6	7	8
1110103	PRESTAZIONI DI SERVIZI						
1110104	UTILIZZO DI BENI DI TERZI						
1110107	IMPOSTE E TASSE	2.957,75	2.872,27	12,83		2.885,10	
	Totale Servizio 01	50.010,87	48.878,74	53,06	665,02	48.266,78	
	Servizio 11 02 - FIERE, MERCATI E SERVIZI CONNESSI						
1110202	ACQUISTO DI BENI DI CONSUMO E O DI MATERIE PRIME	1.000,00	1.267,29		1.267,29		
1110203	PRESTAZIONI DI SERVIZI	20.000,00	7.000,00		1.000,00	6.000,00	
	Totale Servizio 02	21.000,00	8.267,29		2.267,29	6.000,00	
	Servizio 11 06 - SERVIZI RELATIVI ALL'ARTIGIANATO						
1110605	TRASFERIMENTI	8.250,00					
	Totale Servizio 06	8.250,00					
	Servizio 11 07 - SERVIZI RELATIVI ALL'AGRICOLTURA						
1110703	PRESTAZIONI DI SERVIZI	9.999,00	10.000,00		3.500,00	6.500,00	
1110705	TRASFERIMENTI		99,00		99,00		
	Totale Servizio 07	9.999,00	10.099,00		3.599,00	6.500,00	
	Totale Funzione 11	89.259,87	67.245,03	53,06	6.531,31	60.766,78	

BILANCIO DI PREVISIONE

PARTE II - SPESA - 2015

Interventi		Impegni ultimo esercizio	Previsioni definitive esercizio in corso	PREVISIONI DI COMPETENZA per l'eserc. al quale si riferisce il presente bilancio			Annotazioni
Codice e Numero	Denominazione			VARIAZIONI		SOMME RISULTANTI	
				in aumento	in diminuzione		
1	2	3	4	5	6	7	8
	Riassunto titolo 1 - spese correnti						
	Funzione 01 totali	4.922.617,26	8.421.813,01	2.616.255,25	4.546.038,65	6.492.029,61	
	Funzione 02 totali	345.960,88	283.098,79	38.577,03	5.949,78	315.726,04	
	Funzione 03 totali	684.877,46	653.214,62		136.486,14	516.728,48	
	Funzione 04 totali	1.260.101,76	1.162.700,24	239.758,15	144.692,37	1.257.766,02	
	Funzione 05 totali	322.241,61	263.759,29	2.023,12	8.925,21	256.857,20	
	Funzione 06 totali	112.012,27	78.808,06	509,58	2.582,18	76.735,46	
	Funzione 07 totali	27.050,00	12.945,05		12.945,05		
	Funzione 08 totali	743.942,46	1.003.411,72	74.090,00	51.582,12	1.025.919,60	
	Funzione 09 totali	4.703.730,70	5.193.185,60	492.823,39	550.025,34	5.135.983,65	
	Funzione 10 totali	2.225.931,55	1.350.852,01	402.560,55	97.206,44	1.656.206,12	
	Funzione 11 totali	89.259,87	67.245,03	53,06	6.531,31	60.766,78	
	Totale titolo 1	15.437.725,82	18.491.033,42	3.866.650,13	5.562.964,59	16.794.718,96	
	Titolo 2 - SPESE IN CONTO CAPITALE						

BILANCIO DI PREVISIONE

PARTE II - SPESA - 2015

Interventi		Impegni ultimo esercizio	Previsioni definitive esercizio in corso	PREVISIONI DI COMPETENZA per l'eserc. al quale si riferisce il presente bilancio			Annotazioni
Codice e Numero	Denominazione			VARIAZIONI		SOMME RISULTANTI	
				in aumento	in diminuzione		
1	2	3	4	5	6	7	8
	01 FUNZIONI GENERALI DI AMMINISTRAZIONE, DI GESTIONE E DI CONTROLLO						
	Servizio 01 01 - ORGANI ISTITUZIONALI, PARTECIPAZIONE E DECENTRAMENTO						
2010101	ACQUISIZIONE DI BENI IMMOBILI	10.000,00	10.000,00	6.479,10		16.479,10	
2010105	ACQUISIZIONE DI BENI MOBILI, MACCHINE ED ATTREZZATURE TECNICO-SCIENTIFICHE						
	Totale Servizio 01	10.000,00	10.000,00	6.479,10		16.479,10	
	Servizio 01 02 - SEGRETERIA GENERALE, PERSONALE E ORGANIZZAZIONE						
2010205	ACQUISIZIONE DI BENI MOBILI, MACCHINE ED ATTREZZATURE TECNICO-SCIENTIFICHE	10.210,62	101,00	10.071,16		10.172,16	
	Totale Servizio 02	10.210,62	101,00	10.071,16		10.172,16	
	Servizio 01 03 - GESTIONE ECONOMICA, FINANZIARIA, PROGRAMMAZIONE, PROVVEDITORATO E CONTROLLO DI GESTIONE						
2010305	ACQUISIZIONE DI BENI MOBILI, MACCHINE ED ATTREZZATURE TECNICO-SCIENTIFICHE	53.921,87	12.905,67	66.848,47		79.754,14	
	Totale Servizio 03	53.921,87	12.905,67	66.848,47		79.754,14	
	Servizio 01 04 - GESTIONE DELLE ENTRATE TRIBUTARIE E SERVIZI FISCALI						
2010405	ACQUISIZIONE DI BENI MOBILI, MACCHINE ED ATTREZZATURE TECNICO-SCIENTIFICHE						
	Totale Servizio 04						
	Servizio 01 05 - GESTIONE DEI BENI DEMANIALI E PATRIMONIALI						

BILANCIO DI PREVISIONE

PARTE II - SPESA - 2015

Interventi		Impegni ultimo esercizio	Previsioni definitive esercizio in corso	PREVISIONI DI COMPETENZA per l'eserc. al quale si riferisce il presente bilancio			Annotazioni
Codice e Numero	Denominazione			VARIAZIONI		SOMME RISULTANTI	
				in aumento	in diminuzione		
1	2	3	4	5	6	7	8
2010501	ACQUISIZIONE DI BENI IMMOBILI	17.000,00	45.398,70		28.578,70	16.820,00	
	Totale Servizio 05	17.000,00	45.398,70		28.578,70	16.820,00	
	Servizio 01 06 - UFFICIO TECNICO						
2010601	ACQUISIZIONE DI BENI IMMOBILI		258.227,61	742.657,46		1.000.885,07	
2010605	ACQUISIZIONE DI BENI MOBILI, MACCHINE ED ATTREZZATURE TECNICO-SCIENTIFICHE	12.000,00		3.801,27		3.801,27	
2010606	INCARICHI PROFESSIONALI ESTERNI						
	Totale Servizio 06	12.000,00	258.227,61	746.458,73		1.004.686,34	
	Servizio 01 07 - ANAGRAFE, STATO CIVILE, ELETTORALE, LEVA E SERVIZIO STATISTICO						
2010705	ACQUISIZIONE DI BENI MOBILI, MACCHINE ED ATTREZZATURE TECNICO-SCIENTIFICHE						
	Totale Servizio 07						
	Servizio 01 08 - ALTRI SERVIZI GENERALI						
2010801	ACQUISIZIONE DI BENI IMMOBILI						
2010804	UTILIZZO DI BENI DI TERZI PER REALIZZAZIONI IN ECONOMIA						
	Totale Servizio 08						
	Totale Funzione 01	103.132,49	326.632,98	829.857,46	28.578,70	1.127.911,74	
	02 FUNZIONI RELATIVE ALLA GIUSTIZIA						

BILANCIO DI PREVISIONE

PARTE II - SPESA - 2015

Interventi		Impegni ultimo esercizio	Previsioni definitive esercizio in corso	PREVISIONI DI COMPETENZA per l'eserc. al quale si riferisce il presente bilancio			Annotazioni
Codice e Numero	Denominazione			VARIAZIONI		SOMME RISULTANTI	
				in aumento	in diminuzione		
1	2	3	4	5	6	7	8
	Servizio 02 01 - UFFICI GIUDIZIARI						
2020101	ACQUISIZIONE DI BENI IMMOBILI						
2020105	ACQUISIZIONE DI BENI MOBILI, MACCHINE ED ATTREZZATURE TECNICO-SCIENTIFICHE						
	Totale Servizio 01						
	Totale Funzione 02						
	03 FUNZIONI DI POLIZIA LOCALE						
	Servizio 03 01 - POLIZIA MUNICIPALE						
2030105	ACQUISIZIONE DI BENI MOBILI, MACCHINE ED ATTREZZATURE TECNICO-SCIENTIFICHE	10.000,00	1.211,38	8.788,62		10.000,00	
	Totale Servizio 01	10.000,00	1.211,38	8.788,62		10.000,00	
	Totale Funzione 03	10.000,00	1.211,38	8.788,62		10.000,00	
	04 FUNZIONI DI ISTRUZIONE PUBBLICA						
	Servizio 04 01 - SCUOLA MATERNA						
2040101	ACQUISIZIONE DI BENI IMMOBILI			281.000,00		281.000,00	
2040103	ACQUISTO DI BENI SPECIFICI PER REALIZZAZIONI IN ECONOMIA						
2040105	ACQUISIZIONE DI BENI MOBILI, MACCHINE ED ATTREZZATURE TECNICO-SCIENTIFICHE						
	Totale Servizio 01			281.000,00		281.000,00	

BILANCIO DI PREVISIONE

PARTE II - SPESA - 2015

Interventi		Impegni ultimo esercizio	Previsioni definitive esercizio in corso	PREVISIONI DI COMPETENZA per l'eserc. al quale si riferisce il presente bilancio			Annotazioni
Codice e Numero	Denominazione			VARIAZIONI		SOMME RISULTANTI	
				in aumento	in diminuzione		
1	2	3	4	5	6	7	8
	Servizio 04 02 - ISTRUZIONE ELEMENTARE						
2040201	ACQUISIZIONE DI BENI IMMOBILI						
	Totale Servizio 02						
	Servizio 04 05 - ASSISTENZA SCOLASTICA, TRASPORTO, REFEZIONE E ALTRI SERVIZI						
2040501	ACQUISIZIONE DI BENI IMMOBILI	252.939,65	47.808,00		34.868,35	12.939,65	
2040505	ACQUISIZIONE DI BENI MOBILI, MACCHINE ED ATTREZZA- TURE TECNICO-SCIENTIFICHE	5.000,00	5.000,00			5.000,00	
2040506	INCARICHI PROFESSIONALI ESTERNI						
	Totale Servizio 05	257.939,65	52.808,00		34.868,35	17.939,65	
	Totale Funzione 04	257.939,65	52.808,00	281.000,00	34.868,35	298.939,65	
	05 FUNZIONI RELATIVE ALLA CULTURA ED AI BENI CULTURALI						
	Servizio 05 01 - BIBLIOTECHE, MUSEI E PINACOTECHE						
2050101	ACQUISIZIONE DI BENI IMMOBILI						
2050105	ACQUISIZIONE DI BENI MOBILI, MACCHINE ED ATTREZZA- TURE TECNICO-SCIENTIFICHE	5.000,00	4.556,00		4.060,00	496,00	
	Totale Servizio 01	5.000,00	4.556,00		4.060,00	496,00	
	Servizio 05 02 - TEATRI, ATTIVITA' CULTURALI E SERVIZI DIVERSI NEL SETTORE CULTURALE						

BILANCIO DI PREVISIONE

PARTE II - SPESA - 2015

Interventi		Impegni ultimo esercizio	Previsioni definitive esercizio in corso	PREVISIONI DI COMPETENZA per l'eserc. al quale si riferisce il presente bilancio			Annotazioni
Codice e Numero	Denominazione			VARIAZIONI		SOMME RISULTANTI	
				in aumento	in diminuzione		
1	2	3	4	5	6	7	8
2050201	ACQUISIZIONE DI BENI IMMOBILI		10.000,00		10.000,00		
	Totale Servizio 02		10.000,00		10.000,00		
	Totale Funzione 05	5.000,00	14.556,00		14.060,00	496,00	
	06 FUNZIONI NEL SETTORE SPORTIVO E RICREATIVO						
	Servizio 06 01 - PISCINE COMUNALI						
2060101	ACQUISIZIONE DI BENI IMMOBILI						
	Totale Servizio 01						
	Servizio 06 02 - STADIO COMUNALE, PALAZZO DELLO SPORT ED ALTRI IMPIANTI						
2060201	ACQUISIZIONE DI BENI IMMOBILI						
2060205	ACQUISIZIONE DI BENI MOBILI, MACCHINE ED ATTREZZATURE TECNICO-SCIENTIFICHE						
	Totale Servizio 02						
	Totale Funzione 06						
	08 FUNZIONI NEL CAMPO DELLA VIABILITA' E DEI TRASPORTI						
	Servizio 08 01 - VIABILITA',CIRCOLAZIONE STRADALE E SERVIZI CONNES-SI						
2080101	ACQUISIZIONE DI BENI IMMOBILI	66.592,19	57.323,66		35.609,42	21.714,24	
2080102	ESPROPRI E SERVITU' ONEROSE						

BILANCIO DI PREVISIONE

PARTE II - SPESA - 2015

Interventi		Impegni ultimo esercizio	Previsioni definitive esercizio in corso	PREVISIONI DI COMPETENZA per l'eserc. al quale si riferisce il presente bilancio			Annotazioni
Codice e Numero	Denominazione			VARIAZIONI		SOMME RISULTANTI	
				in aumento	in diminuzione		
1	2	3	4	5	6	7	8
2080105	ACQUISIZIONE DI BENI MOBILI, MACCHINE ED ATTREZZATURE TECNICO-SCIENTIFICHE						
	Totale Servizio 01	66.592,19	57.323,66		35.609,42	21.714,24	
	Servizio 08 02 - ILLUMINAZIONE PUBBLICA E SERVIZI CONNESSI						
2080201	ACQUISIZIONE DI BENI IMMOBILI	108.855,00					
	Totale Servizio 02	108.855,00					
	Totale Funzione 08	175.447,19	57.323,66		35.609,42	21.714,24	
	09 FUNZIONI RIGUARDANTI LA GESTIONE DEL TERRITORIO E DELL'AMBIENTE						
	Servizio 09 01 - URBANISTICA E GESTIONE DEL TERRITORIO						
2090101	ACQUISIZIONE DI BENI IMMOBILI						
2090102	ESPROPRI E SERVITU' ONEROSE						
2090103	ACQUISTO DI BENI SPECIFICI PER REALIZZAZIONI IN ECONOMIA	500,00	166,60		166,60		
2090105	ACQUISIZIONE DI BENI MOBILI, MACCHINE ED ATTREZZATURE TECNICO-SCIENTIFICHE	8.326,00					
2090107	TRASFERIMENTI DI CAPITALE						
	Totale Servizio 01	8.826,00	166,60		166,60		
	Servizio 09 02 - EDILIZIA RESIDENZIALE PUBBLICA LOCALE E PIANI DI EDILIZIA ECONOMICO-POPOLARE						

BILANCIO DI PREVISIONE

PARTE II - SPESA - 2015

Interventi		Impegni ultimo esercizio	Previsioni definitive esercizio in corso	PREVISIONI DI COMPETENZA per l'eserc. al quale si riferisce il presente bilancio			Annotazioni
Codice e Numero	Denominazione			VARIAZIONI		SOMME RISULTANTI	
				in aumento	in diminuzione		
1	2	3	4	5	6	7	8
2090202	ESPROPRI E SERVITU' ONEROSE			713.246,57		713.246,57	
2090206	INCARICHI PROFESSIONALI ESTERNI	15.000,00					
2090207	TRASFERIMENTI DI CAPITALE						
	Totale Servizio 02	15.000,00		713.246,57		713.246,57	
	Servizio 09 03 - SERVIZI DI PROTEZIONE CIVILE						
2090301	ACQUISIZIONE DI BENI IMMOBILI						
2090302	ESPROPRI E SERVITU' ONEROSE						
2090305	ACQUISIZIONE DI BENI MOBILI, MACCHINE ED ATTREZZATURE TECNICO-SCIENTIFICHE	47.500,00	9.000,00		9.000,00		
	Totale Servizio 03	47.500,00	9.000,00		9.000,00		
	Servizio 09 04 - SERVIZIO IDRICO INTEGRATO						
2090401	ACQUISIZIONE DI BENI IMMOBILI	53.000,00					
2090404	UTILIZZO DI BENI DI TERZI PER REALIZZAZIONI IN ECONOMIA	17.671,43					
	Totale Servizio 04	70.671,43					
	Servizio 09 05 - SERVIZIO SMALTIMENTO RIFIUTI						
2090501	ACQUISIZIONE DI BENI IMMOBILI	436.458,64	181.094,17		181.094,17		

BILANCIO DI PREVISIONE

PARTE II - SPESA - 2015

Interventi		Impegni ultimo esercizio	Previsioni definitive esercizio in corso	PREVISIONI DI COMPETENZA per l'eserc. al quale si riferisce il presente bilancio			Annotazioni
Codice e Numero	Denominazione			VARIAZIONI		SOMME RISULTANTI	
				in aumento	in diminuzione		
1	2	3	4	5	6	7	8
	Totale Servizio 05	436.458,64	181.094,17		181.094,17		
2090601	Servizio 09 06 - PARCHI E SERVIZI PER LA TUTELA AMBIENTALE DEL VERDE, ALTRI SERVIZI RELATIVI AL TERRITORIO ED ALL'AMBIENTE ACQUISIZIONE DI BENI IMMOBILI	71.500,00		14.000,00		14.000,00	
2090605	ACQUISIZIONE DI BENI MOBILI, MACCHINE ED ATTREZZATURE TECNICO-SCIENTIFICHE	9.000,00					
	Totale Servizio 06	80.500,00		14.000,00		14.000,00	
	Totale Funzione 09	658.956,07	190.260,77	727.246,57	190.260,77	727.246,57	
	10 FUNZIONI NEL SETTORE SOCIALE						
2100101	Servizio 10 01 - ASILI NIDO, SERVIZI PER L'INFANZIA E PER I MINORI ACQUISIZIONE DI BENI IMMOBILI						
	Totale Servizio 01						
2100405	Servizio 10 04 - ASSISTENZA, BENEFICENZA PUBBLICA E SERVIZI DIVERSI ALLA PERSONA ACQUISIZIONE DI BENI MOBILI, MACCHINE ED ATTREZZATURE TECNICO-SCIENTIFICHE			29.576,33		29.576,33	
2100407	TRASFERIMENTI DI CAPITALE						
2100410	CONCESSIONI DI CREDITI E ANTICIPAZIONI						
	Totale Servizio 04			29.576,33		29.576,33	
	Servizio 10 05 - SERVIZIO NECROSCOPICO E CIMITERIALE						

BILANCIO DI PREVISIONE

PARTE II - SPESA - 2015

Interventi		Impegni ultimo esercizio	Previsioni definitive esercizio in corso	PREVISIONI DI COMPETENZA per l'eserc. al quale si riferisce il presente bilancio			Annotazioni
Codice e Numero	Denominazione			VARIAZIONI		SOMME RISULTANTI	
				in aumento	in diminuzione		
1	2	3	4	5	6	7	8
2100501	ACQUISIZIONE DI BENI IMMOBILI	3.868,22					
2100505	ACQUISIZIONE DI BENI MOBILI, MACCHINE ED ATTREZZATURE TECNICO-SCIENTIFICHE						
	Totale Servizio 05	3.868,22					
	Totale Funzione 10	3.868,22		29.576,33		29.576,33	
	11 FUNZIONI NEL CAMPO DELLO SVILUPPO ECONOMICO						
	Servizio 11 02 - FIERE, MERCATI E SERVIZI CONNESSI						
2110201	ACQUISIZIONE DI BENI IMMOBILI						
	Totale Servizio 02						
	Servizio 11 04 - SERVIZI RELATIVI ALL'INDUSTRIA						
2110405	ACQUISIZIONE DI BENI MOBILI, MACCHINE ED ATTREZZATURE TECNICO-SCIENTIFICHE						
2110407	TRASFERIMENTI DI CAPITALE						
	Totale Servizio 04						
	Servizio 11 07 - SERVIZI RELATIVI ALL'AGRICOLTURA						
2110701	ACQUISIZIONE DI BENI IMMOBILI						
2110706	INCARICHI PROFESSIONALI ESTERNI						
	Totale Servizio 07						

BILANCIO DI PREVISIONE

PARTE II - SPESA - 2015

Interventi		Impegni ultimo esercizio	Previsioni definitive esercizio in corso	PREVISIONI DI COMPETENZA per l'eserc. al quale si riferisce il presente bilancio			Annotazioni
Codice e Numero	Denominazione			VARIAZIONI		SOMME RISULTANTI	
				in aumento	in diminuzione		
1	2	3	4	5	6	7	8
	Totale Funzione 11						
	Riassunto titolo 2 - spese in conto capitale						
	Funzione 01 totali	103.132,49	326.632,98	829.857,46	28.578,70	1.127.911,74	
	Funzione 02 totali						
	Funzione 03 totali	10.000,00	1.211,38	8.788,62		10.000,00	
	Funzione 04 totali	257.939,65	52.808,00	281.000,00	34.868,35	298.939,65	
	Funzione 05 totali	5.000,00	14.556,00		14.060,00	496,00	
	Funzione 06 totali						
	Funzione 08 totali	175.447,19	57.323,66		35.609,42	21.714,24	
	Funzione 09 totali	658.956,07	190.260,77	727.246,57	190.260,77	727.246,57	
	Funzione 10 totali	3.868,22		29.576,33		29.576,33	
	Funzione 11 totali						
	Totale titolo 2	1.214.343,62	642.792,79	1.876.468,98	303.377,24	2.215.884,53	
	Titolo 3 - SPESE PER RIMBORSO DI PRESTITI						

BILANCIO DI PREVISIONE

PARTE II - SPESA - 2015

Interventi		Impegni ultimo esercizio	Previsioni definitive esercizio in corso	PREVISIONI DI COMPETENZA per l'eserc. al quale si riferisce il presente bilancio			Annotazioni
Codice e Numero	Denominazione			VARIAZIONI		SOMME RISULTANTI	
				in aumento	in diminuzione		
1	2	3	4	5	6	7	8
	01 FUNZIONI GENERALI DI AMMINISTRAZIONE, DI GESTIONE E DI CONTROLLO						
	Servizio 01 03 - GESTIONE ECONOMICA, FINANZIARIA, PROGRAMMAZIONE, PROVVEDITORATO E CONTROLLO DI GESTIONE						
3010301	RIMBORSO PER ANTICIPAZIONI DI CASSA	1.429.606,45	7.982.236,63		982.236,63	7.000.000,00	
3010303	RIMBORSO DI QUOTA CAPITALE DI MUTUI E PRESTITI	134.483,34	9.370.523,44		7.651.283,15	1.719.240,29	
	Totale Servizio 03	1.564.089,79	17.352.760,07		8.633.519,78	8.719.240,29	
	Totale Funzione 01	1.564.089,79	17.352.760,07		8.633.519,78	8.719.240,29	
	09 FUNZIONI RIGUARDANTI LA GESTIONE DEL TERRITORIO E DELL'AMBIENTE						
	Servizio 09 05 - SERVIZIO SMALTIMENTO RIFIUTI						
3090502	RIMBORSO DI FINANZIAMENTI A BREVE TERMINE						
	Totale Servizio 05						
	Totale Funzione 09						
	Riassunto titolo 3 - spese per rimborso di prestiti						
	Funzione 01 totali	1.564.089,79	17.352.760,07		8.633.519,78	8.719.240,29	
	Funzione 09 totali						
	Totale titolo 3	1.564.089,79	17.352.760,07		8.633.519,78	8.719.240,29	
	Titolo 4 - PARTITE DI GIRO						

BILANCIO DI PREVISIONE

PARTE II - SPESA - 2015

Interventi		Impegni ultimo esercizio	Previsioni definitive esercizio in corso	PREVISIONI DI COMPETENZA per l'eserc. al quale si riferisce il presente bilancio			Annotazioni
Codice e Numero	Denominazione			VARIAZIONI		SOMME RISULTANTI	
				in aumento	in diminuzione		
1	2	3	4	5	6	7	8
4000001	RITENUTE PREVIDENZIALI E ASSISTENZIALI AL PERSONALE	513.625,23	503.508,67		85.553,69	417.954,98	
4000002	RITENUTE ERARIALI	996.756,48	916.415,33	212.591,01		1.129.006,34	
4000003	ALTRE RITENUTE AL PERSONALE PER CONTO DI TERZI	273.444,92	288.993,73	26.538,16		315.531,89	
4000004	RESTITUZIONE DI DEPOSITI CAUZIONALI	2.193,00	3.020,04	252,92		3.272,96	
4000005	SPESE PER SERVIZI PER CONTO TERZI	257.326,32	4.933.596,28		3.594.161,71	1.339.434,57	
4000006	ANTICIPAZIONE DI FONDI PER SERVIZIO ECONOMATO	34.500,00	34.500,00		13.000,00	21.500,00	
4000007	RESTITUZIONE DI DEPOSITI PER SPESE CONTRATTUALI	1.097,56					
	Riassunto titolo 4 - partite di giro						
	Totale titolo 4	2.078.943,51	6.680.034,05	239.382,09	3.692.715,40	3.226.700,74	

BILANCIO DI PREVISIONE

PARTE II - SPESA - 2015

Interventi		Impegni ultimo esercizio	Previsioni definitive esercizio in corso	PREVISIONI DI COMPETENZA per l'eserc. al quale si riferisce il presente bilancio			Annotazioni
Codice e Numero	Denominazione			VARIAZIONI		SOMME RISULTANTI	
				in aumento	in diminuzione		
1	2	3	4	5	6	7	8
	Titolo 1	15.437.725,82	18.491.033,42	3.866.650,13	5.562.964,59	16.794.718,96	
	Titolo 2	1.214.343,62	642.792,79	1.876.468,98	303.377,24	2.215.884,53	
	Titolo 3	1.564.089,79	17.352.760,07		8.633.519,78	8.719.240,29	
	Titolo 4	2.078.943,51	6.680.034,05	239.382,09	3.692.715,40	3.226.700,74	
	Totale	20.295.102,74	43.166.620,33	5.982.501,20	18.192.577,01	30.956.544,52	
	Disavanzo di Amministrazione			2.484.960,56		2.484.960,56	
	Totale generale della Spesa	20.295.102,74	43.166.620,33	8.467.461,76	18.192.577,01	33.441.505,08	

RIEPILOGO GENERALE DELLE SPESE
SPESE CORRENTI - 2015

INTERVENTI CORRENTI	Personale	Acquisto di beni di consumo e/o di materie prime	Prestazioni di servizi	Utilizzo di beni di terzi	Trasferimenti	Interessi passivi e oneri finanziari diversi	Imposte e tasse	Oneri straordinari della gestione corrente	Ammortamenti di esercizio	Fondo svalutazione crediti	Fondo di riserva	Totale
1	2	3	4	5	6	7	8	9	10	11	12	13
<i>FUNZIONI GENERALI DI AMMINISTRAZIONE, DI GESTIONE E DI CONTROLLO</i>												
ORGANI ISTITUZIONALI, PARTECIPAZIONE E DECENTRAMENTO	106.851,68	9.690,00	192.667,64		4.734,28		14.093,78					328.037,38
SEGRETERIA GENERALE, PERSONALE E ORGANIZZAZIONE	593.213,97	10.661,82	21.390,28	6.430,27			37.710,39					669.406,73
GESTIONE ECONOMICA, FINANZIARIA, PROGRAMMAZIONE, PROVVEDITORATO E CONTROLLO DI GESTIONE	215.878,63	25.062,56	77.698,09	530,15			14.143,47					333.312,90
GESTIONE DELLE ENTRATE TRIBUTARIE E SERVIZI FISCALI	343.273,31	5.837,00	137.180,79		176.695,08		37.448,29	441,53				700.876,00
GESTIONE DEI BENI DEMANIALI E PATRIMONIALI			6.680,52									6.680,52
UFFICIO TECNICO	627.724,75	16.157,86	68.560,09				37.631,48					750.074,18
ANAGRAFE, STATO CIVILE, ELETTORALE, LEVA E SERVIZIO STATISTICO	332.639,31	5.356,29	40.606,71				22.088,05					400.690,36
ALTRI SERVIZI GENERALI	1.053.397,16		181.586,14	43.480,00		297.265,58	91.500,00	485,00		1.560.000,00	75.237,66	3.302.951,54
Totale Funzione	3.272.978,81	72.765,53	726.370,26	50.440,42	181.429,36	297.265,58	254.615,46	926,53		1.560.000,00	75.237,66	6.492.029,61
<i>FUNZIONI RELATIVE ALLA GIUSTIZIA</i>												
UFFICI GIUDIZIARI			90.268,72			18.919,30						109.188,02
CASA CIRCONDARIALE E ALTRI SERVIZI	157.029,18	1.798,99	28.723,35			9.947,06	8.821,94	217,50				206.538,02

RIEPILOGO GENERALE DELLE SPESE

SPESE CORRENTI - 2015

INTERVENTI CORRENTI	Personale	Acquisto di beni di consumo e/o di materie prime	Prestazioni di servizi	Utilizzo di beni di terzi	Trasferimenti	Interessi passivi e oneri finanziari diversi	Imposte e tasse	Oneri straordinari della gestione corrente	Ammortamenti di esercizio	Fondo svalutazione crediti	Fondo di riserva	Totale
FUNZIONI E SERVIZI	Personale	Acquisto di beni di consumo e/o di materie prime	Prestazioni di servizi	Utilizzo di beni di terzi	Trasferimenti	Interessi passivi e oneri finanziari diversi	Imposte e tasse	Oneri straordinari della gestione corrente	Ammortamenti di esercizio	Fondo svalutazione crediti	Fondo di riserva	Totale
1	2	3	4	5	6	7	8	9	10	11	12	13
Totale Funzione	157.029,18	1.798,99	118.992,07			28.866,36	8.821,94	217,50				315.726,04
<i>FUNZIONI DI POLIZIA LOCALE</i>												
POLIZIA MUNICIPALE	459.180,54	12.968,00	14.483,37				29.870,32	226,25				516.728,48
Totale Funzione	459.180,54	12.968,00	14.483,37				29.870,32	226,25				516.728,48
<i>FUNZIONI DI ISTRUZIONE PUBBLICA</i>												
SCUOLA MATERNA	345.324,45	13.276,96	12.599,23				22.439,11					393.639,75
ISTRUZIONE ELEMENTARE	274.894,53	27.588,40	65.190,51				18.383,23					386.056,67
ISTRUZIONE MEDIA		2.000,00	43.294,53		241.062,32							286.356,85
ISTRUZIONE SECONDARIA SUPERIORE												
ASSISTENZA SCOLASTICA, TRASPORTO, REFEZIONE E ALTRI SERVIZI	166.390,10	1.335,00	13.022,90				10.964,75					191.712,75
Totale Funzione	786.609,08	44.200,36	134.107,17		241.062,32		51.787,09					1.257.766,02
<i>FUNZIONI RELATIVE ALLA CULTURA ED AI BENI CULTURALI</i>												
BIBLIOTECHE, MUSEI E PINACOTECHE	119.556,48	3.966,00	7.752,87		1.500,00		7.798,70					140.574,05

RIEPILOGO GENERALE DELLE SPESE
SPESE CORRENTI - 2015

INTERVENTI CORRENTI	Personale	Acquisto di beni di consumo e/o di materie prime	Prestazioni di servizi	Utilizzo di beni di terzi	Trasferimenti	Interessi passivi e oneri finanziari diversi	Imposte e tasse	Oneri straordinari della gestione corrente	Ammortamenti di esercizio	Fondo svalutazione crediti	Fondo di riserva	Totale
1	2	3	4	5	6	7	8	9	10	11	12	13
FUNZIONI E SERVIZI												
TEATRI, ATTIVITA' CULTURALI E SERVIZI DIVERSI NEL SETTORE CULTURALE	101.669,73	247,00	5.599,23		2.000,00		6.767,19					116.283,15
Totale Funzione	221.226,21	4.213,00	13.352,10		3.500,00		14.565,89					256.857,20
<i>FUNZIONI NEL SETTORE SPORTIVO E RICREATIVO</i>												
PISCINE COMUNALI												
STADIO COMUNALE, PALAZZO DELLO SPORT ED ALTRI IMPIANTI			8.000,00									8.000,00
MANIFESTAZIONI DIVERSE NEL SETTORE SPORTIVO E RICREATIVO	64.003,09	276,00	322,98				4.133,39					68.735,46
Totale Funzione	64.003,09	276,00	8.322,98				4.133,39					76.735,46
<i>FUNZIONI NEL CAMPO TURISTICO</i>												
MANIFESTAZIONI TURISTICHE												
Totale Funzione												
<i>FUNZIONI NEL CAMPO DELLA VIABILITA' E DEI TRASPORTI</i>												
VIABILITA', CIRCOLAZIONE STRADALE E SERVIZI CONNESSI		1.003,73	4.760,00		99.185,03	43.840,01						148.788,77
ILLUMINAZIONE PUBBLICA E SERVIZI CONNESSI			870.750,00			6.380,83						877.130,83
Totale Funzione		1.003,73	875.510,00		99.185,03	50.220,84						1.025.919,60

RIEPILOGO GENERALE DELLE SPESE
SPESE CORRENTI - 2015

INTERVENTI CORRENTI	Personale	Acquisto di beni di consumo e/o di materie prime	Prestazioni di servizi	Utilizzo di beni di terzi	Trasferimenti	Interessi passivi e oneri finanziari diversi	Imposte e tasse	Oneri straordinari della gestione corrente	Ammortamenti di esercizio	Fondo svalutazione crediti	Fondo di riserva	Totale
1	2	3	4	5	6	7	8	9	10	11	12	13
FUNZIONI E SERVIZI												
<i>FUNZIONI RIGUARDANTI LA GESTIONE DEL TERRITORIO E DELL'AMBIENTE</i>												
URBANISTICA E GESTIONE DEL TERRITORIO	553.936,13	1.166,60	18.047,19			22.216,61	36.832,49					632.199,02
SERVIZI DI PROTEZIONE CIVILE	48.928,41	5.025,00	15.369,62				4.589,13					73.912,16
SERVIZIO IDRICO INTEGRATO	123.496,61	5.065,00	301.240,31	42.000,00		11.906,71	172.451,76					656.160,39
SERVIZIO SMALTIMENTO RIFIUTI	13.733,46	3.343,00	3.475.749,19		3.260,57		107.699,18					3.603.785,40
PARCHI E SERVIZI PER LA TUTELA AMBIENTALE DEL VERDE, ALTRI SERVIZI RELATIVI AL TERRITORIO ED ALL'AMBIENTE	49.428,92	10.752,28	106.568,90				3.176,58					169.926,68
Totale Funzione	789.523,53	25.351,88	3.916.975,21	42.000,00	3.260,57	34.123,32	324.749,14					5.135.983,65
<i>FUNZIONI NEL SETTORE SOCIALE</i>												
ASILI NIDO, SERVIZI PER L'INFANZIA E PER I MINORI			156.126,38		108.905,84							265.032,22
SERVIZI DI PREVENZIONE E RIABILITAZIONE			64.370,84	12.924,60								77.295,44
ASSISTENZA, BENEFICENZA PUBBLICA E SERVIZI DIVERSI ALLA PERSONA	264.926,92	3.980,80	402.684,80		503.981,60		17.105,64					1.192.679,76
SERVIZIO NECROSCOPICO E CIMITERIALE	47.627,47	2.936,02	67.533,40				3.101,81					121.198,70
Totale Funzione	312.554,39	6.916,82	690.715,42	12.924,60	612.887,44		20.207,45					1.656.206,12

RIEPILOGO GENERALE DELLE SPESE
SPESE CORRENTI - 2015

INTERVENTI CORRENTI	Personale	Acquisto di beni di consumo e/o di materie prime	Prestazioni di servizi	Utilizzo di beni di terzi	Trasferimenti	Interessi passivi e oneri finanziari diversi	Imposte e tasse	Oneri straordinari della gestione corrente	Ammortamenti di esercizio	Fondo svalutazione crediti	Fondo di riserva	Totale
1	2	3	4	5	6	7	8	9	10	11	12	13
<i>FUNZIONI NEL CAMPO DELLO SVILUPPO ECONOMICO</i>												
AFFISSIONI E PUBBLICITA'	43.526,68	1.855,00					2.885,10					48.266,78
FIERE, MERCATI E SERVIZI CONNESSI			6.000,00									6.000,00
SERVIZI RELATIVI ALL'ARTIGIANATO												
SERVIZI RELATIVI ALL'AGRICOLTURA			6.500,00									6.500,00
Totale Funzione	43.526,68	1.855,00	12.500,00				2.885,10					60.766,78
TOTALI	6.106.631,51	171.349,31	6.511.328,58	105.365,02	1.141.324,72	410.476,10	711.635,78	1.370,28		1.560.000,00	75.237,66	16.794.718,96

RIEPILOGO GENERALE DELLE SPESE SPESE IN CONTO CAPITALE - 2015

INTERVENTI PER INVESTIMENTI	Acquisizi di beni immobili	Espropri e servitù onerose	Acquisto di beni specifici per realizzazioni in economia	Utilizzo di beni di terzi per realizzazioni in economia	Acquisizione di beni mobili macchine ed attrezzature tecnico- scientifiche	Incarichi profession- nali esterni	Trasferimen- ti di capitale	Partecipazio- ni azionarie	Conferimen- ti di capitale	Concessioni di crediti e anticipazioni	Totale
FUNZIONI E SERVIZI	2	3	4	5	6	7	8	9	10	11	12
PARCHI E SERVIZI PER LA TUTELA AMBIENTALE DEL VERDE, ALTRI SERVIZI RELATIVI AL TERRITORIO ED ALL'AMBIENTE	14.000,00										14.000,00
Totale Funzione	14.000,00	713.246,57									727.246,57
<i>FUNZIONI NEL SETTORE SOCIALE</i>											
ASILI NIDO, SERVIZI PER L'INFANZIA E PER I MINORI											
ASSISTENZA, BENEFICENZA PUBBLICA E SERVIZI DIVERSI ALLA PERSONA					29.576,33						29.576,33
SERVIZIO NECROSCOPICO E CIMITERIALE											
Totale Funzione					29.576,33						29.576,33
<i>FUNZIONI NEL CAMPO DELLO SVILUPPO ECONOMICO</i>											
FIERE, MERCATI E SERVIZI CONNESSI											
SERVIZI RELATIVI ALL'INDUSTRIA											
SERVIZI RELATIVI ALL'AGRICOLTURA											
Totale Funzione											
TOTALI	1.363.838,06	713.246,57			138.799,90						2.215.884,53

RIEPILOGO GENERALE DELLE SPESE**SPESE PER RIMBORSO DI PRESTITI - 2015**

INTERVENTI PER RIMBORSO DI PRESTITI	Rimborso per anticipazioni di cassa	Rimborso di finanziamenti a breve termine	Rimborso di quota capitale di mutui e prestiti	Rimborso di prestiti obbligazionari	Rimborso di quota capitale di debiti pluriennali	Totale
FUNZIONI E SERVIZI						
1	2	3	4	5	6	7
<i>FUNZIONI GENERALI DI AMMINISTRAZIONE, DI GESTIONE E DI CONTROLLO</i>						
GESTIONE ECONOMICA, FINANZIARIA, PROGRAMMAZIONE, PROVVEDITORATO E CONTROLLO DI GESTIONE	7.000.000,00		1.719.240,29			8.719.240,29
<i>FUNZIONI RIGUARDANTI LA GESTIONE DEL TERRITORIO E DELL'AMBIENTE</i>						
SERVIZIO SMALTIMENTO RIFIUTI						
TOTALI	7.000.000,00		1.719.240,29			8.719.240,29

UTILIZZO DI CONTRIBUTI E TRASFERIMENTI DA PARTE DI ORGANISMI COMUNITARI - 2015

Interventi		Impegni ultimo esercizio	Previsioni definitive esercizio in corso	PREVISIONI DI COMPETENZA per l'eserc. al quale si riferisce il presente bilancio			Annotazioni
Codice e Numero	Denominazione			VARIAZIONI		SOMME RISULTANTI	
				in aumento	in diminuzione		
1	2	3	4	5	6	7	8
	1 TITOLO 1 - SPESE CORRENTI						
	01 - FUNZIONI GENERALI DI AMMINISTRAZIONE, DI GESTIONE E DI CONTROLLO						
	01 02 - SEGRETERIA GENERALE, PERSONALE E ORGANIZZAZIONE						
1010202	02 - ACQUISTO DI BENI DI CONSUMO E O DI MATERIE PRIME						
	Totale Servizio 02						
	Totale Funzione 01						
	Riassunto Titolo 1						
	01 - FUNZIONI GENERALI DI AMMINISTRAZIONE, DI GESTIONE E DI CONTROLLO						
	Totale Titolo 1						
	2 TITOLO 2 - SPESE IN CONTO CAPITALE						
	04 - FUNZIONI DI ISTRUZIONE PUBBLICA						
	04 01 - SCUOLA MATERNA						
2040101	01 - ACQUISIZIONE DI BENI IMMOBILI			281.000,00		281.000,00	
	Totale Servizio 01			281.000,00		281.000,00	
	Totale Funzione 04			281.000,00		281.000,00	
	Riassunto Titolo 2						

**UTILIZZO DI CONTRIBUTI E TRASFERIMENTI
DA PARTE DI ORGANISMI COMUNITARI - 2015**

Interventi		Impegni ultimo esercizio	Previsioni definitive esercizio in corso	PREVISIONI DI COMPETENZA per l'eserc. al quale si riferisce il presente bilancio			Annotazioni
Codice e Numero	Denominazione			VARIAZIONI		SOMME RISULTANTI	
				in aumento	in diminuzione		
1	2	3	4	5	6	7	8
	04 - FUNZIONI DI ISTRUZIONE PUBBLICA			281.000,00		281.000,00	
	Totale Titolo 2			281.000,00		281.000,00	

QUADRO GENERALE RIASSUNTIVO - 2015

ENTRATE	Competenza	SPESE	Competenza
Titolo I - Entrate Tributarie	9.506.438,49	Titolo I - Spese correnti	16.794.718,96
Titolo II - Entrate derivanti da contributi e trasferimenti dello stato, della regione e di altri enti pubblici, anche in rapporto all'esercizio di funzioni delegate dalla regione	4.632.412,39	Titolo II - Spese in Conto Capitale	2.215.884,53
Titolo III - Entrate Extratributarie	2.458.350,11		
Titolo IV - Entrate derivanti da alienazioni, da trasferimenti di capitale e da riscossioni di crediti	2.413.658,51		
TOTALE ENTRATE FINALI	19.010.859,50	TOTALE SPESE FINALI	19.010.603,49
Titolo V - Entrate derivanti da accensione di prestiti	7.000.000,00	Titolo III - Spese per rimborso di prestiti	8.719.240,29
Titolo VI - Entrate derivanti da servizi per conto di terzi	3.226.700,74	Titolo IV - Spese per servizi per conto di terzi	3.226.700,74
TOTALE	29.237.560,24	TOTALE	30.956.544,52
Avanzo di Amministrazione	1.566.902,02	Disavanzo di Amministrazione	2.484.960,56
Fondo Pluriennale Vincolato	0,00		
TOTALE COMPLESSIVO ENTRATE	30.804.462,26	TOTALE COMPLESSIVO SPESE	33.441.505,08

RISULTATI DIFFERENZIALI

RISULTATI DIFFERENZIALI	Competenza	NOTE SUGLI EQUILIBRI	
A) Equilibrio economico finanziario		La differenza di -4.401.718,82 è finanziata con	
Entrate titoli I+II+III (+)	16.597.200,99		
Spese correnti (-)	19.279.679,52	1) quote di oneri di urbanizzazione %	0,00
Differenza	-2.682.478,53		
Quote di capitale ammortamento dei mutui (-)	1.719.240,29	2) mutuo per debiti fuori bilancio	0,00
Differenza	-4.401.718,82	3) avanzo di amministrazione per debiti fuori bilancio	0,00
B) Equilibrio finale			
Entrate finali (av.+titoli I+II+III+IV) (+)	20.577.761,52		
Spese finali (disav.+ titolo I+II) (-)	21.495.564,05		
Saldo netto da	Finanziare (-)	5) Da plusvalenze patrimoniali	
	Impiegare (+)	6) Altri + FPV di parte corrente	

LENTINI, li 19/08/2022

Il Segretario
Dott. S.Sarpi (VICE- SEGR. D.SSA)

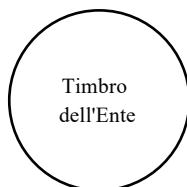
Il Rappresentante Legale

Il Responsabile del Servizio Finanziario

Firmato digitalmente da

SALVATORE SARPI

SerialNumber =
TINIT-SRPSVT56B22M1000
C = IT
Data e ora della firma:
19/08/2022 16:56:00



Il presente verbale dopo la lettura si sottoscrive

L'ASSESSORE ANZIANO

[Handwritten signature]

IL SINDACO

Mario Lofe

IL SEGRETARIO GENERALE

[Handwritten signature]

È copia conforme per uso amministrativo

Li,



IL SEGRETARIO GENERALE

La presente deliberazione è stata trasmessa per l'esecuzione all'ufficio con prot. n.

IL RESPONSABILE DELL'UFFICIO DI SEGRETERIA

Li,

Si attesta che il presente atto, ai sensi dell'art.32, comma 5, della L.69/2009 e s.m.i. è stato pubblicato all'Albo Pretorio del sito informatico del Comune

www.comune.lentini.sr.it al n. in data **22 AGO 2022**

e che avverso il presente atto, nel periodo dal **22 AGO 2022** al **6 SET 2022**, non sono pervenuti reclami e/o opposizioni.

IL RESPONSABILE DELL'UFFICIO PROTOCOLLO

Li,

CERTIFICATO DI PUBBLICAZIONE

Il sottoscritto Segretario certifica, su conforme attestazione del Responsabile del servizio protocollo, che la presente deliberazione è stata pubblicata all'Albo Pretorio del sito informatico del Comune www.comune.lentini.sr.it dal **22 AGO 2022** al **6 SET 2022** a norma dell'art. 197 del vigente O.EE.LL. e che contro la stessa - non - sono stati presentati reclami.

IL SEGRETARIO GENERALE

Li,

La presente delibera è divenuta esecutiva in data **19.08.2022** ai sensi dell'art. 12, comma 2 della L.R. n.44/91

Li, **19.08.2022**



IL SEGRETARIO GENERALE

[Handwritten signature]
IL SEGRETARIO GENERALE
(Dott.ssa Anna Giunta)