



COMUNE DI LENTINI
(Libero Consorzio Comunale di Siracusa)

VERBALE DI DELIBERAZIONE DELLA GIUNTA MUNICIPALE

N. 166

data 15-11-2022

OGGETTO: APPROVAZIONE RELAZIONE ILLUSTRATIVA AL RENDICONTO DI GESTIONE DELL'ESERCIZIO 2014.

L'anno duemilaventidue il giorno QUINDICI del mese di novembre alle ore 15,50 e segg., nell'aula delle adunanze, convocata dal Sindaco, si è riunita la Giunta Municipale con l'intervento dei Sigg.

| | P | A | |
|---------------------|-------------------------------------|--------------------------|-----------|
| 1. LO FARO Rosario | <input checked="" type="checkbox"/> | <input type="checkbox"/> | Sindaco |
| 2. LA FERLA Cirino | <input checked="" type="checkbox"/> | <input type="checkbox"/> | Assessore |
| 3. PUPILLO Vincenzo | <input checked="" type="checkbox"/> | <input type="checkbox"/> | Assessore |
| 4. CUNSOLO Maria | <input checked="" type="checkbox"/> | <input type="checkbox"/> | Assessore |
| 5. STUTO Cristina | <input checked="" type="checkbox"/> | <input type="checkbox"/> | Assessore |
| 6. CARDILLO Carlo | <input checked="" type="checkbox"/> | <input type="checkbox"/> | Assessore |

06 /

Assiste il Segretario Generale, dott.ssa Anna Giunta. Il Sindaco, constatato il numero legale degli intervenuti, dichiara aperta la riunione e invita a deliberare sull'oggetto sopraindicato.

LA GIUNTA MUNICIPALE

Vista la proposta di deliberazione entro riportata;
Visti i pareri espressi ai sensi dell'art. 53 della L. n. 142/90, recepita con L.R. n. 48/91 e successive modificazioni;
Con voti unanimi favorevoli,

DELIBERA

di approvare la entro riportata proposta di deliberazione, con le seguenti: (1)

aggiunte/integrazioni (1)

..... /

modifiche/sostituzioni

..... /

(1)

con separata unanime votazione; potendo derivare all'Ente danno nel ritardo della relativa esecuzione, stante l'urgenza, dichiarare la presente delibera immediatamente esecutiva ai sensi dell'art. 16 della L.R. n. 44/91.(1)

con separata unanime votazione, dichiarare la presente immediatamente esecutiva, ai sensi dell'art 12, comma 2° della L.R. 44/91.

(1) Segnare con X le parti deliberate e depennare le parti non deliberate. B. Il presente verbale deve ritenersi manomesso allorquando l'abrasione, l'aggiunta o la correzione al presente atto non sia affiancata dall'approvazione del Segretario verbalizzante.



Comune di Lentini
Libero consorzio di Siracusa

Settore 5° - Servizi Finanziari

PROPOSTA DI DELIBERAZIONE PER LA GIUNTA COMUNALE N. 22 DEL 28/10/2022

OGGETTO: APPROVAZIONE RELAZIONE ILLUSTRATIVA AL RENDICONTO DI GESTIONE DELL'ESERCIZIO 2014

Proponente: **IL SINDACO e/o L'ASSESSORE**

Proponente/Redigente: **IL FUNZIONARIO**

Firmato digitalmente da
SALVATORE SÁRPI

SerialNumber = TINIT-SRPSVT56B22M1000

Data e ora della firma: 14/11/2022 11:41:24

Il Responsabile dei Servizi Finanziari

Premesso

che con il Decreto Ministeriale n.120539 del 06/07/2022 adottato dal Ministero dell'Interno, notificato in data 02/08/2022 è stata approvata l'ipotesi di bilancio stabilmente riequilibrato per gli anni 2014-2018, prescrivendo l'approvazione dei bilanci di previsione 2014-2018 entro 30 giorni dalla data della notifica, l'approvazione dei consuntivi 2014-2021 nonché l'approvazione del bilancio di previsione anno 2022 entro il 01 Dicembre 2022;

Richiamati gli artt. 151, comma 6 e 231, comma 1, del D.Lgs. 18/08/2000, n. 267, i quali prevedono che al rendiconto della gestione venga allegata una relazione illustrativa della giunta comunale contenente:

- valutazioni di efficacia dell'azione condotta, sulla base dei risultati conseguiti in rapporto ai programmi ed ai costi sostenuti;
- valutazione del patrimonio e delle componenti economiche della gestione;
- analisi degli scostamenti rispetto alle previsioni,

Richiamata la delibera di C.C. di approvazione del bilancio di previsione 2014 – pluriennale 2014-2016, n.38 del 31/08/2022

Preso atto

- dell'andamento della gestione finanziaria;
- che il Tesoriere comunale ha reso il conto della gestione, sottoscritto in data 31.12.2014 con gli allegati di svolgimento dei capitoli;
- che gli agenti contabili interni, l'economo comunale e l'agente contabile responsabile dell'ufficio verbali, hanno reso il conto della propria gestione rispettivamente: l'economo comunale il 05.02.2015 prot. n. 2528; l'agente contabile responsabile dell'ufficio verbali con nota prot.n. 1797 del 27.01.2015 come previsto dall'art. 233 del D.lgs. n. 267/2000;
- che la parificazione del conto del tesoriere per la corrispondenza delle riscossioni e dei pagamenti effettuati durante l'esercizio finanziario **2014** con le risultanze del conto del bilancio viene effettuata contestualmente con l'adozione del presente atto ;
- con deliberazione di G.M n.2 del 11/01/2021 è stato effettuato ai sensi dell'art. 9 bis del Dpr n. 378/1993 recante norme sul risanamento degli enti locali dissestati, il riaccertamento straordinario dei residui attivi e passivi alla data del **31 dicembre 2014**;
- con propria deliberazione di G.M. in pari data è stato effettuato il riaccertamento ordinario dei residui attivi e passivi alla data del **31 dicembre 2014**, come disposto dall'art. 228, comma 3, del D.Lgs. n. 267/00;

Visto lo schema del rendiconto della gestione predisposto dal responsabile del servizio finanziario, ai sensi degli artt. 227, 228, 229 e 230 del d.Lgs. n. 267/2000, il quale si compone del conto del bilancio, del conto economico e del conto del patrimonio;

Visto il D.Lgs. 18/08/2000, n. 267;

Visto lo Statuto Comunale;

Visto il vigente Regolamento comunale di contabilità

VISTO l'art. 53 comma 16 della legge 388 del 23.12.2000;

VISTA la L.R. 48/91;

VISTO l'art. 12 della L.R. 30/00

PROPONE

1) di approvare l'allegata relazione illustrativa al rendiconto della gestione dell'esercizio **2014**, resa ai sensi dell'art. 151, comma 6, del d.Lgs. n. 267/2000;

2) di approvare lo schema di rendiconto della gestione **dell'esercizio 2014** con le risultanze di cui al prospetto sotto indicato:

CONTO DEL BILANCIO - 2014 QUADRO RIASSUNTIVO DELLA GESTIONE FINANZIARIA

| | GESTIONE | | |
|---|---|---------------|-------------------|
| | RESIDUI | COMPETENZA | TOTALE |
| Fondo di cassa al 1° gennaio | ===== | ===== | |
| RISCOSSIONI | 5.799.078,36 | 22.287.417,70 | 28.086.496,06 |
| PAGAMENTI | 7.905.191,51 | 20.181.304,55 | 28.086.496,06 |
| FONDO DI CASSA AL 31 DICEMBRE | | | |
| PAGAMENTI per azioni esecutive non regolarizzate al 31 dicembre | | | |
| DIFFERENZA | | | 0 |
| RESIDUI ATTIVI | 4.651.525,18 | 14.513.387,05 | 19.164.912,23 |
| RESIDUI PASSIVI | 3.861.659,27 | 9.368.605,26 | 13.230.264,53 |
| DIFFERENZA | | | 5.934.647,70 |
| FONDO PLURIENNALE VINCOLATO PER SPESE CORRENTI (-) | | | |
| FONDO PLURIENNALE VINCOLATO PER SPESE IN CONTO CAPITALE (-) | | | |
| | AVANZO (+) o DISAVANZO (-) | | 5.934.647,70 |
| | -Fondi vincolati | | 5.646.021,30 |
| Risultato di amministrazione | -Fondi per finanziamento spese in conto capitale | | |
| | -Fondi di ammortamento | | |
| | -Fondi non vincolati | | |
| Avanzo di amministrazione | | | 288.626,40 |

L' avanzo è rideterminato dagli accantonamenti e dai vincoli riportati nel prospetto alla voce -fondi vincolati- come da dettaglio indicato nella tabella sotto indicata:

| Specifica fondi vincolati | |
|--|---------------------|
| Accantonamenti: | |
| Fondo anticipazioni di liquidità DL 35 del 2013 e successive modifiche di finanziamenti | 2.630.851,57 |
| Fondo crediti di dubbia esigibilità determinato in sede di riaccertamento straordinario dei residui di cui alla proposta di G.M n. ___ del | 5.294.636,24 |
| L'accantonamento del FCDE esposto al netto dell'acconto del DL 35/2013 (art 2 comma 6 DL 74/2015(5.925.478,81-2.630.851,57) | 2.663.784,67 |
| Vincoli | |
| Pignoramento Degerolamo deposito dal Tesoriere Banca Agricola Presso la CDP di Siracusa con l'utilizzo dell'anticipazione | 1.176.209,46 |
| Pignoramento Degerolamo deposito dal Tesoriere Banca Agricola Presso la CDP di Siracusa con cassa dell'ente | 1.806.027,17 |
| Totale | 2.982.236,63 |
| Totale accantonamenti | 5.646.021,30 |

3) di approvare il prospetto di conciliazione, lo stato patrimoniale e il conto economico in allegato;

4) di trasmettere la presente deliberazione all'Organo di Revisione per l'acquisizione della relazione ;

5) di Trasmettere al C.C. il rendiconto della gestione 2014 unitamente alla relazione dei Revisori con tutti i documenti richiesti dalla normativa vigente.

6) dare atto che al conto bilancio risultano altresì allegati:

- gli indicatori finanziari ed economici;
- il parametri delle condizioni di deficiarietà;
- gli indicatori delle entrate;
- il prospetto del patto di stabilità.

Infine, stante l'urgenza di provvedere

PROPONE

di dichiarare il presente provvedimento immediatamente eseguibile, ai sensi dell'art. 134, comma 4, del d.Lgs. n. 267/2000.

Il Responsabile dei Servizi Finanziari

Firmato digitalmente da
SALVATORE SARPI

SerialNumber = TINIT-SRPSVT56B22M1000
C = IT
Data e ora della firma: 14/11/2022 11:41:42

VISTO DI REGOLARITÀ TECNICA

Il Responsabile del Servizio in ordine alla regolarità **TECNICA** del presente provvedimento, ai sensi dell'articolo 49 comma 1, del d.Lgs. n. 267/2000 e del relativo Regolamento comunale sui controlli interni rilascia:

PARERE FAVOREVOLE

Il Responsabile del servizio

Firmato digitalmente da

SALVATORE SARPI

SerialNumber = TINIT-SRPSVT56B22M1000

C = IT

Data e ora della firma: 14/11/2022 11:42:01

VISTO DI REGOLARITÀ CONTABILE

Il Responsabile del Servizio finanziario in ordine alla regolarità contabile del presente provvedimento, ai sensi dell'articolo 49, comma 2, del d.Lgs. n. 267/2000 e del relativo Regolamento comunale sui controlli interni, comportando lo stesso riflessi diretti o indiretti sulla situazione economico-finanziaria o sul patrimonio dell'ente, rilascia:

PARERE FAVOREVOLE

Il Responsabile del servizio finanziario

Firmato digitalmente da

SALVATORE SARPI

SerialNumber = TINIT-SRPSVT56B22M1000

C = IT

Data e ora della firma: 14/11/2022 11:43:35



COMUNE DI LENTINI

***Relazione Finanziaria
al Conto di Bilancio 2014***

1.00 IL RISULTATO DELLA GESTIONE FINANZIARIA

L'esame del rendiconto oggetto della presente indagine, costituisce strumento di verifica ed analisi della gestione complessiva delle risorse dell'Ente in una prospettiva di garanzia e tutela dell'equilibrio economico-finanziario nei suoi termini di legalità, regolarità contabile e di raffronto fra obiettivi indicati nella programmazione di bilancio e risultati rappresentati nel rendiconto. Esso è diretto alla determinazione ed alla dimostrazione dei risultati della gestione finanziaria in funzione alla finalità autorizzatoria del bilancio preventivo.

Il documento finanziario in esame evidenzia, infatti, un insieme molto ricco d'informazioni che interessano la gestione di competenza, di cassa, dei residui, per determinare il risultato che, a sua volta, si compone della somma di risultati parziali, anch'essi utili ai fini della nostra indagine.

Le finalità dell'analisi del rendiconto possono così sintetizzarsi:

- 1) Valutare il rispetto del fondamentale principio delle autorizzazioni nei processi di erogazione delle spese ed acquisizione delle risorse;
- 2) Verifica del grado di attendibilità e di veridicità delle previsioni di bilancio;
- 3) Verifica del mantenimento degli equilibri di bilancio nel corso della gestione;
- 4) Valutazione dell'aspetto complessivo della gestione nelle varie componenti e dimensioni dell'analisi finanziaria, economico e patrimoniale;
- 5) Verifica dell'efficienza e della efficacia dei singoli servizi erogati.

Passando all'analisi dei dati complessivi dell'azione di governo, rileviamo che, nel nostro Ente, l'esercizio si chiude con un risultato finanziario d'amministrazione pari ad € **5.934.647,70** riportato nella tabella seguente:

| RISULTATO COMPLESSIVO DELLA GESTIONE | GESTIONE | | |
|---|----------------------|---------------------|---------------------|
| | RESIDUI | COMPETENZA | TOTALE |
| Fondo di cassa al 1° gennaio | 0,00 | | 0,00 |
| Riscossioni | 5.799.078,36 | 22.287.417,70 | 28.086.496,06 |
| Pagamenti | 7.905.191,51 | 20.181.304,55 | 28.086.496,06 |
| Fondo di cassa al 31 dicembre | -2.106.113,15 | 2.106.113,15 | 0,00 |
| Pagamenti per azioni esecutive non regolarizzate al 31 dicembre | | | 0,00 |
| DIFFERENZA | | | 0,00 |
| Residui attivi | 4.651.525,18 | 14.513.387,05 | 19.164.912,23 |
| Residui passivi | 3.861.659,27 | 9.368.605,26 | 13.230.264,53 |
| AVANZO (+) DISAVANZO (-) | -1.316.247,24 | 7.250.894,94 | 5.934.647,70 |

1.10 La scomposizione del risultato d'amministrazione

La gestione dell'ente al netto degli accantonamenti è in disavanzo è disavanzo. L'avanzo di amministrazione è calcolato come somma algebrica del fondo di cassa al 31 dicembre, più i residui attivi, meno i residui passivi. La sua utilizzazione è stabilita all'articolo 187 del Dlgs 267/2000.

A fine di approfondire l'analisi dell'avanzo della gestione, si procede alla scomposizione del valore complessivo, attraverso:

- la distinzione delle varie componenti previste dall'art. 187 del D. Lgs. 267/2000
- l'analisi degli addendi provenienti dalla gestione residui e da quella di competenza.

Nel primo caso, si arriva alla determinazione di un avanzo disponibile, così come riscontrabile dalla lettura del modello previsto dal D.P.R. 194/96, nel quale la suddivisione dell'avanzo è articolata nel seguente modo:

| Avanzo di Amministrazione | |
|---|-------------|
| Fondi Vincolati (per spese correnti) | 0,00 |
| Fondi per finanziamento spese in c/capitale | 0,00 |
| Fondi di ammortamento | 0,00 |
| Fondi non vincolati | 0,00 |
| TOTALE | 0,00 |

La valutazione del risultato di amministrazione non può prescindere dal fatto che il risultato stesso rappresenta comunque un valore di estrema sintesi della gestione finanziaria e, quindi, è soggetto a tutti i limiti degli indicatori sintetici. Pertanto si passa ad un approccio valutativo dei due risultati finanziari che compongono il risultato di amministrazione stesso:

- a) il risultato della gestione di competenza;
- b) il risultato della gestione dei residui, comprensivo del fondo cassa iniziale.

In tal modo la somma algebrica dei due dati permette di ottenere il valore complessivo ma, nello stesso tempo, facilitano una lettura più approfondita del rendiconto dell'Ente, con lo scopo di individuare l'influenza della prima sulla seconda.

1.20 La gestione di competenza

La gestione di competenza esprime le risultanze contabili dell'esercizio, cioè la differenza tra gli accertamenti e gli impegni, a loro volta articolabili in una gestione di cassa ed in una dei residui, con risultati parziali che concorrono alla determinazione del risultato totale, incluso l'avanzo applicato.

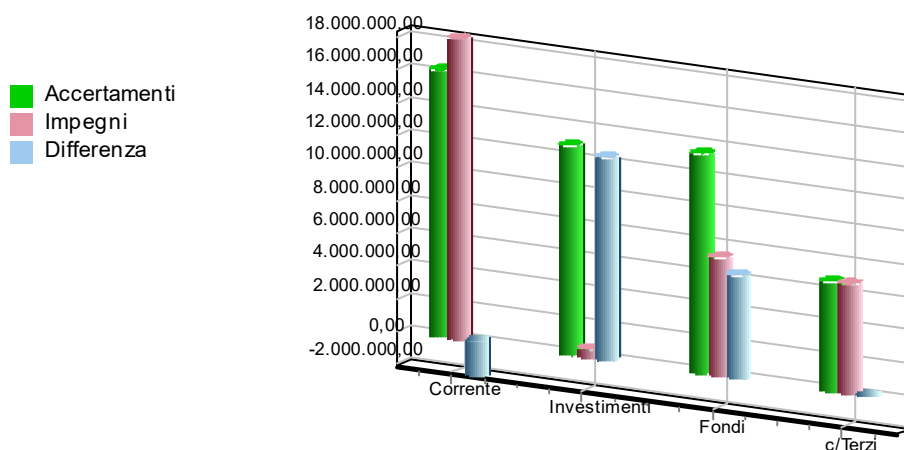
Con riferimento alla gestione di competenza, ci troviamo di fronte ad una situazione contabile quale quella riportata nella tabella seguente:

| RISULTATO COMPLESSIVO DELLA GESTIONE DI COMPETENZA | IMPORTI |
|---|----------------|
| Fondo di cassa al 31 dicembre | 2.106.113,15 |
| Pagamenti per azioni esecutive non regolarizzate al 31 dicembre | 0,00 |
| DIFFERENZA | 0,00 |
| Residui attivi | 14.513.387,05 |
| Residui passivi | 9.368.605,26 |
| AVANZO (+) DISAVANZO (-) | 0,00 |
| Avanzo applicato nell'anno 2014 | 56.690,48 |
| Saldo della Gestione di Competenza | 0,00 |

Ulteriori considerazioni sull'avanzo di amministrazione scaturiscono dallo scomposizione dello stesso secondo una classificazione consolidata e fatta propria dalla dottrina e dal legislatore, in quattro principali componenti ciascuna delle quali evidenzia un particolare aspetto della gestione. Questa suddivisione, con riferimento ai dati del nostro Ente, trova adeguata specificazione nella tabella che segue:

| Le parti del Bilancio | Accertamenti in c/competenza | Impegni in c/competenza | DIFFERENZA |
|---|-------------------------------------|--------------------------------|----------------------|
| Risultato del Bilancio corrente | 16.260.715,57 | 18.326.864,49 | -2.066.148,92 |
| <i>(Entrate correnti - Spese correnti - Quota capitale mutui)</i> | | | |
| Risultato del Bilancio investimenti | 12.739.536,15 | 384.565,18 | 12.354.970,97 |
| <i>(Entrate c/capitale - Spese c/capitale)</i> | | | |
| Risultato del Bilancio movimento di fondi | 13.324.988,14 | 7.140.682,72 | 6.184.305,42 |
| <i>(Entrate movimento fondi - Spese movimento fondi)</i> | | | |
| Risultato del Bilancio di terzi | 6.680.034,05 | 6.680.034,05 | 0,00 |
| <i>(Entrate c/terzi - Spese c/terzi)</i> | | | |
| TOTALE | 49.005.273,91 | 32.532.146,44 | 16.473.127,47 |

Il grafico facilita la comprensione degli effetti che ciascuna di queste componenti produce sul valore complessivo.



Occorre sinteticamente far presente che:

- a) il **Bilancio corrente** evidenzia le entrate e le spese per il funzionamento dell'Ente, finalizzate ad assicurare l'ordinaria gestione;
- b) il **Bilancio investimenti** fa riferimento alla gestione attivata per la realizzazione di infrastrutture o all'acquisizione di beni mobili che trovano utilizzo per più esercizi nell'Ente e che incrementano o decrementano il patrimonio del Comune;
- c) il **Bilancio per movimenti di fondi** presenta quelle poste compensative di entrata e di spesa prive di contenuti economici;
- d) il **Bilancio della gestione per conto di terzi** rappresentate da quelle operazioni di credito/debito estranee al patrimonio dell'Ente.

1.21 L'equilibrio del Bilancio corrente

L'equilibrio di parte corrente costituisce un elemento di analisi molto importante sia in riferimento al bilancio preventivo, sia nei riguardi del rendiconto finanziario.

Il vincolo dell'equilibrio di parte corrente ha lo scopo, in sede di bilancio preventivo e durante la gestione, di garantire la copertura finanziaria delle spese correnti con altrettante entrate correnti.

L'equilibrio sussiste, ovviamente, anche se le entrate correnti eccedono le spese correnti: in tale caso, rimanendo l'obbligo del pareggio complessivo, alcune spese in conto capitale sono finanziate con entrate correnti.

L'articolo 162, comma 6, del D.Lgs. n. 267/2000 così recita:

“ ... le previsioni di competenza relative alle spese correnti sommate alle previsioni di competenza relative alle quote di capitale delle rate di ammortamento dei mutui e dei prestiti obbligazionari non possono essere complessivamente superiori alle previsioni di competenza dei primi tre titoli dell'entrata e non possono avere altra forma di finanziamento, salvo le eccezioni previste per legge.”

La norma prevede, oltre al pareggio finanziario complessivo anche un ulteriore vincolo finanziario detto di parte corrente o situazione economica.

Ne consegue che anche in sede di rendicontazione appare indispensabile riscontrare se detto vincolo iniziale abbia trovato poi concreta attuazione al termine dell'esercizio confrontando tra loro, non più previsioni di entrata e di spesa, ma accertamenti ed impegni della gestione di competenza. L'equilibrio di parte corrente è quindi uno dei risultati differenziali di bilancio più importanti e ricchi di significato non solo contabile, ma anche gestionale.

Si può sostenere che il bilancio corrente misura le entrate finalizzate al funzionamento dell'Ente da utilizzare per il pagamento del personale, delle spese d'ufficio, dei beni di consumo, per i fitti e per tutte quelle uscite che trovano utilizzo solo nell'anno in corso.

| EQUILIBRIO DEL BILANCIO CORRENTE | | ACC/IMP |
|---|------------|----------------------|
| a) Titolo I - Entrate tributarie | (+) | 10.140.246,95 |
| b) Titolo II - Entrate da trasferimenti | (+) | 4.769.642,65 |
| c) Titolo III - Entrate extratributarie | (+) | 1.295.135,49 |
| A) Totale Entrate titoli I, II, III (a+b+c) | (=) | 16.205.025,09 |
| d) Entrate correnti che finanziano investimenti | (-) | 0,00 |
| e) <i>Avanzo applicato alle spese correnti</i> | (+) | 0,00 |
| f) Oneri di urbanizzazione per manutenzione ordinaria ed altre spese correnti | (+) | 55.690,48 |
| g) Entrate per investimenti che finanziano la spesa corrente | (+) | 0,00 |
| B) Totale rettifiche Entrate correnti (-d+e+f+g) | (=) | 0,00 |
| E1) TOTALE ACCERTAMENTI ENTRATE CORRENTE (A+B) | (=) | 55.690,48 |
| h) Titolo I - Spese correnti | (+) | 16.260.715,57 |
| i) Titolo III - Spese per rimborso di prestiti | (+) | 18.122.883,10 |
| C) Totale Spese titoli I, III (h+i) | (=) | 203.981,39 |
| j) Titolo III int. 01 - Anticipazioni di cassa | (-) | 18.326.864,49 |
| k) Titolo III int.02 - Finanziamenti a breve | (-) | 0,00 |
| l) Disavanzo applicato al Bilancio corrente | (+) | 0,00 |
| D) Totale rettifiche Spese correnti (-j-k+l) | (=) | 0,00 |
| S1) TOTALE IMPEGNI DI SPESA CORRENTE (C+D) | (=) | 0,00 |
| DIFFERENZA DI PARTE CORRENTE (E1-S1) | (=) | 18.326.864,49 |

Dall'analisi della tabella si evince che l'equilibrio della gestione corrente è stato rispettato/non rispettato.

1.22 L'equilibrio del bilancio investimenti

La previsione di una opera pubblica o altro investimento comporta, nel bilancio preventivo, l'iscrizione delle spese e delle relative fonti di finanziamento tra le entrate. In ogni caso, sussiste nel bilancio preventivo sia un equilibrio complessivo tra spese e fonti di finanziamento degli investimenti, che un equilibrio per ciascuna opera. Le previsioni di bilancio (annuale e pluriennale) trovano inoltre corrispondenza nel programma triennale dei lavori pubblici, ai sensi dell'art. 128 del D.Lgs. 163/2006 (Codice dei contratti pubblici).

A livello consuntivo, gli equilibri succitati devono essere riscontrabili, non solo nelle previsioni definitive dell'esercizio considerato, ma anche nel livello degli accertamenti e negli impegni di competenza. Il risultato finanziario della gestione degli investimenti (gestione competenza) presenta sempre un pareggio (escludendo l'applicazione dell'avanzo utilizzato o delle entrate correnti).

L'Ente può provvedere al finanziamento delle spese d'investimento, ai sensi dell'art. 199 del D. Lgs. n. 267/00, mediante:

- l'utilizzo di entrate correnti destinate per legge agli investimenti;
- l'utilizzo di entrate derivanti dall'alienazione di beni;
- la contrazione di mutui passivi;
- l'utilizzo di entrate derivanti da trasferimenti in conto capitale dello Stato o delle Regioni o di altri enti del settore pubblico allargato;
- l'utilizzo dell'avanzo d'amministrazione.

| EQUILIBRIO DEL BILANCIO INVESTIMENTI | | ACC/IMP |
|--|-----|-------------------|
| a) Titolo IV - Entrate da alienazione di beni, trasferimento di capitali, ecc. | (+) | 590.757,47 |
| b) Titolo V - Entrate da accensione di prestiti | (+) | 0,00 |
| <i>A) Totale titoli IV e V Entrate (a+b)</i> | | (=) 12.148.778,68 |
| c) Titolo IV cat. 06 - Riscossione di crediti | (-) | 12.739.536,15 |
| d) Titolo V cat. 01 - Anticipazioni di cassa | (-) | 0,00 |
| e) Titolo V cat. 02 - Finanziamento a breve termine | (-) | 0,00 |
| f) Oneri di urbanizzazione per manutenzione ordinaria ed altre spese correnti | (-) | 0,00 |
| g) Entrate per investimenti che finanziano le spese correnti | (-) | 0,00 |
| h) Entrate correnti che finanziano gli investimenti | (+) | 0,00 |
| i) Avanzo applicato al Bilancio investimenti | (+) | 0,00 |
| <i>B - Totale rettifiche Entrate Bilancio investimenti (-c-d-e-f-g+h+i)</i> | | (=) 0,00 |
| E2) TOTALE ENTRATE PER INVESTIMENTI (A+B) | | (=) 0,00 |
| Titolo II - Spese in conto capitale | (+) | 0,00 |
| <i>C) Totale Spese titolo II</i> | | (=) 12.739.536,15 |
| Titolo II int. 10 - Concessione di crediti | (-) | 384.565,18 |
| <i>D) Totale rettifiche spese Bilancio investimenti</i> | | (=) 384.565,18 |
| S2) TOTALE SPESA PER INVESTIMENTI (C-D) | | (=) 0,00 |
| DIFFERENZA DI PARTE INVESTIMENTI | | 888880,00 |
| Verifica 15000 | | |

Il ricorso al credito è senza alcun dubbio la principale forma di copertura delle spese d'investimento che si ripercuote sul bilancio gestionale dell'Ente per l'intera durata del periodo di ammortamento del finanziamento. Ne deriva che la copertura delle quote d'interesse deve essere finanziata o con una riduzione

delle spese correnti oppure con un incremento delle entrate correnti. Nel corso dell'esercizio 2014 sono stati assunti mutui, per un importo complessivo pari ad euro 0,00, finalizzati al finanziamento di opere pubbliche.

L'equilibrio parziale del bilancio investimenti può essere determinato confrontando le entrate per investimenti esposte nei titoli IV e V (con l'esclusione delle somme, quali gli oneri d'urbanizzazione, che sono già state esposte nel Bilancio corrente) con le spese del titolo II da cui sottrarre l'intervento "*concessioni di credit*" da contabilizzare nel successivo equilibrio di bilancio.

In particolare, nella tabella si evidenzia qual è l'apporto di ciascuna risorsa di entrata alla copertura della spesa per investimenti.

1.23 L'equilibrio del bilancio movimento fondi

Il bilancio dell'Ente, non è costituito solo da operazioni che incidono in modo concreto nell'acquisizione di beni e servizi di consumo, o nell'acquisto e nella realizzazione di beni ad uso durevole. Durante la gestione si producono abitualmente anche taluni movimenti di pura natura finanziaria che sono denominati con il termine tecnico di Movimento Fondi.

Nel caso in cui queste vedano quale soggetto attivo l'Ente locale si avrà il cosiddetto "Bilancio per movimento di fondi". Dallo stesso termine si comprende che quest'ultimo pone in correlazione tutti quei flussi finanziari di entrata e di uscita diretti ad assicurare un adeguato livello di liquidità all'Ente senza influenzare le due precedenti gestioni.

Ancora più specificatamente sono da considerare appartenenti a detta sezione di bilancio tutte le permutazioni finanziarie previste nell'anno. In particolare, sono da comprendere in esso:

- a) le anticipazioni di cassa e i relativi rimborsi;
- b) i finanziamenti a breve termine e le uscite per la loro restituzione;
- c) le concessioni e le riscossioni di crediti.

L'equilibrio del Bilancio movimento fondi è rispettato nel caso in cui si verifica la seguente relazione:

$$\text{Entrate} = \text{Spese}$$

Nel nostro Ente, al termine dell'esercizio, è possibile riscontrare una situazione contabile quale quella riportata nella tabella che segue e che ne attesta l'equilibrio:

| EQUILIBRIO DEL BILANCIO MOVIMENTO FONDI | | PARZIALI | TOTALI |
|--|------------|---------------|----------------------|
| a) Titolo IV cat. 06 - Riscossione di crediti | (+) | 0,00 | |
| b) Titolo V cat. 01 - Anticipazioni di cassa | (+) | 1.176.209,46 | |
| c) Titolo V cat. 02 - Finanziamento a breve termine | (+) | 12.148.778,68 | |
| E3) Totale Entrate per movimento fondi (a+b+c) | (=) | | 13.324.988,14 |
| d) Titolo II int. 10 - Concessione di crediti | (+) | 0,00 | |
| e) Titolo III int. 01 - Rimborso di anticipazioni di cassa | (+) | 4.158.446,09 | |
| f) Titolo III int. 02 - Rimborso finanziamenti a breve termine | (+) | 2.982.236,63 | |
| S3) Totale Spese per movimento fondi (d+e+f) | (=) | | 7.140.682,72 |
| DIFFERENZA DEL BILANCIO MOVIMENTO FONDI | | | 6.184.305,42 |

1.24 L'equilibrio del Bilancio di Terzi

Il Bilancio dei servizi in conto terzi o delle partite di giro, infine, come i movimenti fondi, non incidono in alcun modo nell'attività economica dell'Ente trattandosi generalmente di tutte quelle poste puramente finanziarie movimentate dall'Ente in nome e per conto di altri soggetti.

Le entrate e le spese per servizi per conto di terzi nel bilancio sono collocate rispettivamente al titolo VI ed al titolo IV ed hanno un effetto figurativo perché l'Ente è, al tempo stesso, creditore e debitore.

Sulla base di quanto disposto dall'art. 168 del D. Lgs. n. 267/2000 nelle entrate e nelle spese per i servizi per conto terzi si possono far rientrare i movimenti finanziari relativi alle seguenti fattispecie: le ritenute d'imposta sui redditi, le somme destinate al servizio economato oltre ai depositi contrattuali.

Le correlazioni delle voci di entrata e di spesa (previsioni nel bilancio di previsione, accertamenti ed impegni in sede consuntiva) presuppongono un equilibrio che pertanto risulta rispettato se si verifica la seguente relazione:

$$\text{Titolo VI Entrate} = \text{Titolo IV Spese}$$

In particolare, nella tabella si evidenzia il rispetto dell'uguaglianza imposta dalla legge.

| RISULTATO BILANCIO DI TERZI | | Importo |
|---|-----|--------------|
| E4) Totale Entrate del Bilancio di terzi | (+) | 6.680.034,05 |
| S4) Totale Spese del Bilancio di terzi | (-) | 6.680.034,05 |
| R3) Risultato del Bilancio di terzi (E4-S4) | (=) | 0,00 |

1.30 La gestione dei residui

Il risultato della gestione residui scaturisce dal processo di riaccertamento dei residui attivi e passivi, ovvero dalla verifica, residuo per residuo, delle condizioni previste dalla legge per il loro mantenimento nel conto del bilancio. In pratica, la verifica consiste nell'accertamento se i residui corrispondono a debiti o crediti effettivi, salvo le eccezioni previste dalla legge.

Dal processo di riaccertamento dei residui attivi e passivi possono verificarsi le seguenti fattispecie:

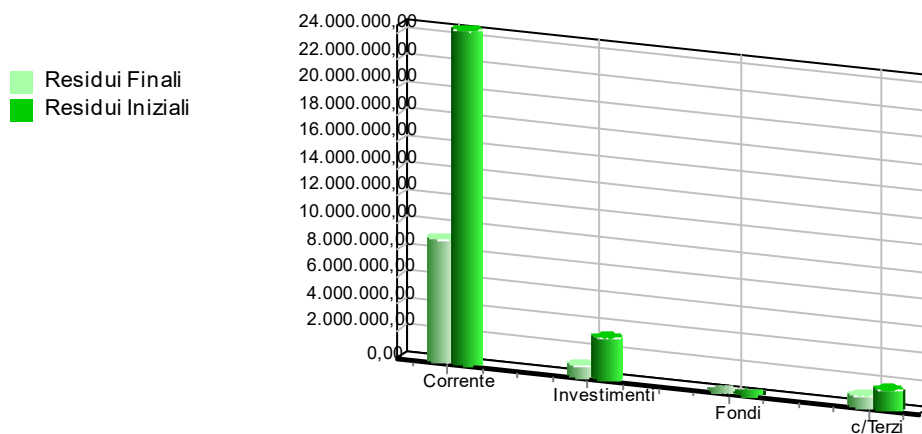
- a) maggiori riaccertamenti sui residui attivi : quando la rivisitazione dei titoli giuridici che costituiscono elementi essenziali dei crediti ha comportato una determinazione maggiore dei crediti stessi rispetto agli importi contabilizzati originariamente;
- b) eliminazione dei residui attivi: i residui attivi sono eliminati a seguito della sopravvenuta insussistenza o inesigibilità;
- c) eliminazione residui passivi : i residui passivi sono eliminati in sede di rendicontazione quando siano divenuti effettiva economia di spesa, a seguito di insussistenza.

I responsabili di servizio hanno eseguito un'attenta analisi dei presupposti per la loro sussistenza, giungendo al termine di detta attività ad evidenziare un ammontare complessivo dei residui attivi e passivi riportati nella tabella seguente:

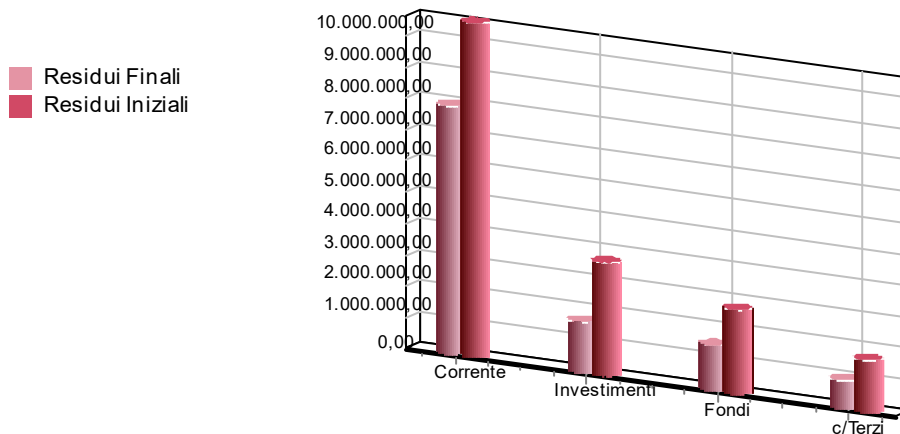
| RISULTATO DELLA GESTIONE RESIDUI | IMPORTI |
|---|----------------------|
| Fondo di cassa al 1° gennaio | 0,00 |
| Riscossioni | 5.799.078,36 |
| Pagamenti | 7.905.191,51 |
| Fondo di cassa al 31 dicembre | -2.106.113,15 |
| Pagamenti per azioni esecutive non regolarizzate al 31 dicembre | 0,00 |
| DIFFERENZA | -2.106.113,15 |
| Residui attivi | 4.651.525,18 |
| Residui passivi | 3.861.659,27 |
| TOTALE | -1.316.247,24 |

Volendo approfondire ulteriormente l'analisi di questa gestione, possiamo distinguere i residui dividendoli secondo l'appartenenza alle varie componenti di bilancio e confrontando i valori riportati dagli anni precedenti (residui iniziali) con quelli impegnati/accertati.

| Scomposizione ed analisi della gestione dei residui attivi | Residui Iniziali | Residui Riaccertati | % di Scostamento |
|--|----------------------|----------------------|------------------|
| Risultato del Bilancio corrente | 24.676.243,65 | 8.979.084,33 | -63,61 % |
| Risultato del Bilancio investimenti | 3.025.642,87 | 767.510,82 | -74,63 % |
| Risultato del Bilancio movimento di fondi | 0,00 | 0,00 | 0,00 % |
| Risultato del Bilancio di terzi | 1.364.012,96 | 704.008,39 | -48,39 % |
| TOTALE | 29.065.899,48 | 10.450.603,54 | -64,05 % |



| Scomposizione ed analisi della gestione dei residui passivi | Residui Iniziali | Residui Riaccertati | % di Scostamento |
|---|----------------------|----------------------|------------------|
| Risultato del Bilancio corrente | 10.677.067,91 | 7.912.898,00 | -25,89 % |
| Risultato del Bilancio investimenti | 3.575.686,07 | 1.569.650,77 | -56,10 % |
| Risultato del Bilancio movimento di fondi | 2.678.502,53 | 1.429.606,45 | -46,63 % |
| Risultato del Bilancio di terzi | 1.634.382,89 | 854.695,56 | -47,71 % |
| TOTALE | 18.565.639,40 | 11.766.850,78 | -36,62 % |



1.40 La gestione di cassa

La gestione delle disponibilità liquide rimane una delle attività fondamentali dell'amministrazione dell'ente.

Le norme riguardanti i trasferimenti erariali ed i vincoli imposti dal Patto di stabilità richiedono un'attenta ed oculata gestione delle movimentazioni di cassa al fine di non incorrere in possibili deficit monetari che porterebbero ad onerose anticipazioni di tesoreria.

A livello consuntivo, l'analisi di cassa ha invece il principale obiettivo di verificare l'andamento della gestione passata in riferimento ai vincoli di equilibrio tra incassi e pagamenti, ponendo altresì le basi per una valutazione sul mantenimento degli equilibri nel tempo, in una tipica ottica prospettica. L'analisi di cassa si attua attraverso lo studio dei risultati di cassa e della "velocità" dei processi che comportano riscossioni e pagamenti.

Il risultato di cassa corrisponde al fondo di cassa esistente alla fine dell'esercizio ed è calcolato come riportato nella tabella successiva. Un discorso ulteriore deve essere effettuato analizzando la gestione di cassa, il cui monitoraggio sta assumendo sempre più un'importanza strategica nel panorama dei controlli degli enti locali.

La verifica dell'entità degli incassi e dei pagamenti e l'analisi sulla capacità di smaltimento dei residui forniscono interessanti valutazioni sull'andamento complessivo dei flussi assicurando anche il rispetto degli equilibri prospettici.

Il risultato di questa gestione coincide con il fondo di cassa di fine esercizio o con l'anticipazione di tesoreria nel caso in cui il risultato fosse negativo.

I valori risultanti dal Conto del bilancio sono allineati con il Conto del tesoriere rimesso nei termini di legge e parificato dal responsabile finanziario.

| RISULTATO COMPLESSIVO DELLA GESTIONE DI CASSA | GESTIONE | | |
|---|---------------|---------------|---------------|
| | RESIDUI | COMPETENZA | TOTALE |
| Fondo di cassa al 1° gennaio | 0,00 | | 0,00 |
| Riscossioni | 5.799.078,36 | 22.287.417,70 | 28.086.496,06 |
| Pagamenti | 7.905.191,51 | 20.181.304,55 | 28.086.496,06 |
| Fondo di cassa al 31 dicembre | -2.106.113,15 | 2.106.113,15 | 0,00 |
| Pagamenti per azioni esecutive non regolarizzate al 31 dicembre | | | 0,00 |
| DIFFERENZA | | | 0,00 |

Dalla tabella si evince che il risultato complessivo, al pari di quanto visto per la gestione complessiva, può essere scomposto in due parti: una prima riferita alla gestione di competenza ed una seconda a quella dei residui.

L'analisi dei risultati di competenza dimostra la capacità dell'Ente di trasformare, in tempi brevi, accertamenti ed impegni in flussi finanziari di entrata e di uscita e, nello stesso tempo, di verificare se l'Ente è in grado di produrre un flusso continuo di risorse monetarie tale da soddisfare le esigenze di pagamento riducendo il ricorso ad anticipazioni di tesoreria o a dilazioni di pagamento con addebito degli interessi passivi.

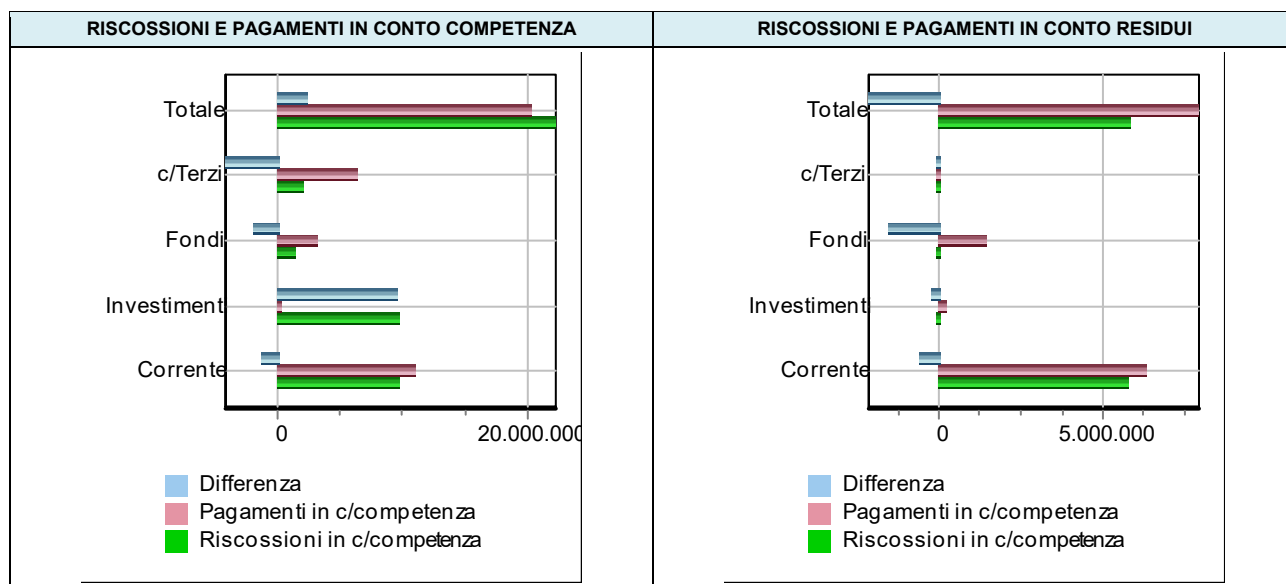
In un'analisi disaggregata, inoltre, il risultato complessivo può essere analizzato attraverso le componenti fondamentali del bilancio cercando di evidenziare quale di esse partecipa più attivamente al conseguimento del risultato.

I dati riferibili alla gestione di competenza del 2014 sono sintetizzati nella seguente tabella:

| RISCOSSIONI E PAGAMENTI IN C/COMPETENZA | RISCOSSIONI IN C/COMPETENZA | PAGAMENTI IN C/COMPETENZA | DIFFERENZA |
|---|-----------------------------|---------------------------|---------------------|
| Risultato del Bilancio corrente | 9.607.116,12 | 10.862.627,81 | -1.255.511,69 |
| Risultato del Bilancio investimenti | 9.587.950,42 | 160.206,25 | 9.427.744,17 |
| Risultato del Bilancio movimento di fondi | 1.176.209,46 | 2.982.236,63 | -1.806.027,17 |
| Risultato del Bilancio di terzi | 1.916.141,70 | 6.176.233,86 | -4.260.092,16 |
| TOTALE | 22.287.417,70 | 20.181.304,55 | 2.106.113,15 |

Un discorso del tutto analogo può essere effettuato per la gestione residui, dove occorre rilevare che il risultato negativo del flusso di cassa è compensato da quello di competenza che, sommato al fondo di cassa iniziale, ha generato effetti positivi sulla gestione monetaria complessiva.

| RISCOSSIONI E PAGAMENTI IN C/RESIDUI | RISCOSSIONI IN C/RESIDUI | PAGAMENTI IN C/RESIDUI | DIFFERENZA |
|---|--------------------------|------------------------|----------------------|
| Risultato del Bilancio corrente | 5.744.588,80 | 6.277.457,68 | -532.868,88 |
| Risultato del Bilancio investimenti | 8.327,33 | 175.413,32 | -167.085,99 |
| Risultato del Bilancio movimento di fondi | 0,00 | 1.429.606,45 | -1.429.606,45 |
| Risultato del Bilancio di terzi | 46.162,23 | 22.714,06 | 23.448,17 |
| TOTALE | 5.799.078,36 | 7.905.191,51 | -2.106.113,15 |



2.00 ANALISI DELL'AVANZO APPLICATO NELL'ESERCIZIO

Analizziamo ora l'utilizzo effettuato nel corso dell'esercizio dell'avanzo di amministrazione.

Nelle tabelle seguenti è presentato l'utilizzo effettuato nel corso dell'anno delle somme relative agli anni precedenti. A tal proposito, si ricorda che l'avanzo determinato con il rendiconto dell'anno precedente può essere finalizzato alla copertura di spese correnti (in sede di assestamento) e d'investimento.

Allo stesso modo, nel caso di risultato negativo, l'Ente deve provvedere al suo recupero attraverso l'applicazione al bilancio corrente.

Come stabilito dall'art. 3, comma 1, lettera h), del D.L. n. 174 del 10 ottobre 2012, in materia di finanza e funzionamento degli Enti Locali, integrando l'art. 187 del TUEL con il comma 3-bis, l'avanzo di amministrazione non può essere utilizzato nel caso in cui l'Ente si trovi in una delle situazioni previste dagli articoli 195 (utilizzo di entrate a specifica destinazione) e 222 (anticipazioni di tesoreria) del D.Lgs. n. 267/2000 - Testo Unico degli Enti Locali (TUEL); scopo della norma è impedire l'utilizzo dell'avanzo da parte di Enti che presentano condizioni di cassa deficitarie;

| AVANZO 2013 APPLICATO NELL'ESERCIZIO | |
|--------------------------------------|------------------|
| Avanzo applicato a Spese correnti | 55.690,48 |
| Avanzo applicato per Investimenti | 0,00 |
| TOTALE AVANZO APPLICATO | 55.690,48 |

L'utilizzo dell'avanzo nel triennio 2012/2014 è riassunto nella seguente tabella:

| AVANZO 2011 APPLICATO NEL 2012 | AVANZO 2012 APPLICATO NEL 2013 | AVANZO 2013 APPLICATO NEL 2014 |
|-----------------------------------|-----------------------------------|-----------------------------------|
| 0,00 | 0,00 | 55.690,48 |

Fondo svalutazione crediti

L'articolo 6, comma 17, del decreto legge 6 luglio 2012, n. 95, convertito con modificazioni dalla legge 7 agosto n. 135, ha introdotto l'obbligo di iscrizione in bilancio del Fondo Svalutazione Crediti.

Testualmente la norma recita: "A decorrere dall'esercizio finanziario 2012, nelle more dell'entrata in vigore dell'armonizzazione dei sistemi contabili e degli schemi di bilancio di cui al decreto legislativo 23 giugno 2011, n. 118, gli enti locali iscrivono nel bilancio di previsione un fondo svalutazione crediti non inferiore al 25 per cento dei residui attivi, di cui ai titoli primo e terzo dell'entrata, aventi anzianità superiore a 5 anni. Previo parere motivato dell'organo di revisione, possono essere esclusi dalla base di calcolo i residui attivi per i quali i responsabili dei servizi competenti abbiano analiticamente certificato la perdurante sussistenza delle ragioni del credito e l'elevato tasso di riscuotibilità."

L'Art. 3-bis del decreto-legge 6 marzo 2014, n. 16, coordinato con la legge di conversione 2 maggio 2014, n. 68 ha previsto per l'anno 2014 che il fondo svalutazione crediti non possa essere inferiore al 20 per cento dei residui attivi, di cui ai titoli primo e terzo dell'entrata, aventi anzianità superiore a cinque anni.

La norma in sostanza impone a tutti gli enti locali di stanziare nel bilancio 2014 un fondo svalutazione crediti pari almeno al 20% dei residui attivi del titolo I e III risalenti agli anni 2008 e precedenti, a copertura delle eventuali insussistenze che si dovessero verificare per inesigibilità del credito stesso.

L'accantonamento al predetto fondo non è oggetto di impegno di spesa e genera un'economia di bilancio che confluisce nell'avanzo di amministrazione come quota vincolata.

L'esplicito richiamo al D.Lgs sull'armonizzazione dei sistemi contabili impone detto vincolo sull'avanzo di amministrazione 2014 per un importo pari alla quota del fondo svalutazione crediti iscritta in bilancio; tale vincolo permane fino a quando il credito mantenuto a residui non è stato effettivamente riscosso o definitivamente stralciato in sede di riaccertamento.

I residui attivi interessati dall'applicazione della norma ammontano a complessivi € 5.308.085,60

| ND | Descrizione | Anni | Importo |
|-----------|--|-------------------|---------------------|
| A | Residui attivi Titolo I | 2008 e precedenti | 2.749.833,38 |
| B | Residui attivi Titolo III | 2008 e precedenti | 2.558.252,22 |
| C | PARZIALE = A + B | | 5.308.085,60 |
| | Fondo svalutazione crediti (20% di C) | | 1.061.617,12 |

In sede di redazione di rendiconto viene verificata la congruità del fondo svalutazione crediti complessivamente accantonato nell'avanzo.

| | |
|--|----------|
| Fondo svalutazione crediti | 0,00 |
| Avanzo di amministrazione | 0 |
| Avanzo di amministrazione vincolato | 0,00 |
| 0 | 000 |
| disavanzo | |

3.00 ANALISI DELL'ENTRATA

Ultimata l'analisi del risultato finanziario complessivo e di quelli parziali, si passa ad un approfondimento dei contenuti delle singole parti del Conto del bilancio analizzando separatamente l'Entrata e la Spesa.

L'Ente locale, per sua natura, è caratterizzato dall'esigenza di massimizzare la soddisfazione degli utenti-cittadini attraverso l'erogazione di servizi che trovano la copertura finanziaria in una precedente attività di acquisizione delle risorse.

Il reperimento delle fonti di finanziamento, sia per la copertura della spesa corrente che di quella d'investimento, costituisce il primo momento dell'attività di programmazione.

Da questa attività da cui discende l'ammontare delle risorse preventivate, distinte a loro volta per natura e caratteristiche, conseguono le successive previsioni di spesa.

In particolare, l'analisi dell'Entrata parte da una ricognizione sui titoli per poi passare ad approfondire i contenuti di ciascuno di essi, attraverso una disarticolazione degli importi complessivi nelle "categorie".

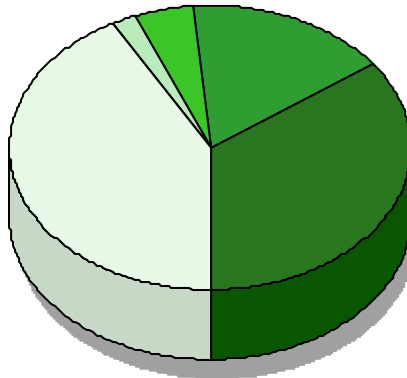
3.10 Analisi delle entrate per titoli

L'ammontare delle Entrate reperite nel corso dell'anno 2014, è sintetizzata nell'analisi per titoli riportata nella tabella sottostante. Dalla sua lettura si comprende come i valori complessivi siano stati determinati e, di conseguenza, quali scelte l'amministrazione abbia posto in essere nell'anno.

Nella tabella, oltre agli importi, è riportato il valore in percentuale che indica la quota di partecipazione di ciascun titolo alla determinazione del volume complessivo delle entrate.

| ENTRATE ACCERTATE | 2014 | % |
|---|---------------------|---------------|
| TITOLO I - Entrate tributarie | 10.140.246,95 | 27,55 % |
| TITOLO II - Entrate derivanti da contributi e trasferimenti correnti dello Stato, della Regione e di altri enti pubblici anche in rapporto all'esercizio di funzioni delegate dalla regione. | 4.769.642,65 | 12,96 % |
| TITOLO III - Entrate extratributarie. | 1.295.135,49 | 3,52 % |
| TITOLO IV - Entrate derivanti da alienazioni, da trasferimenti di capitale e da riscossioni di crediti. | 590.757,47 | 1,61 % |
| TITOLO V - Entrate derivanti da accensione di prestiti. | 0,00 | 0,00 % |
| TITOLO VI - Entrate da servizi per conto di terzi. | 12.148.778,68 | 33,01 % |
| TOTALE | 1.176.209,46 | 3,20 % |

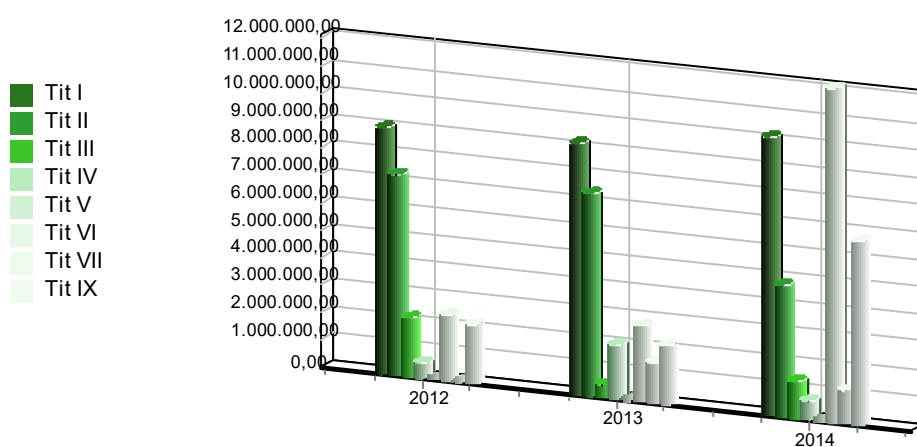
- Tit I
- Tit II
- Tit III
- Tit IV
- Tit V
- Tit VI



Ulteriori spunti di riflessione, in particolare per comprendere se alcuni scostamenti rispetto al trend medio siano connessi con accadimenti di natura straordinaria, possono poi essere ottenuti confrontando le risultanze dell'anno 2014 con quelle del biennio precedente.

Nel nostro Ente detto confronto evidenza:

| ACCERTAMENTI | 2012 | 2013 | 2014 |
|---------------|--------------|---------------------|---------------------|
| TITOLO I | 8.914.679,91 | 9.121.716,29 | 10.140.246,95 |
| TITOLO II | 7.253.042,71 | 7.358.286,06 | 4.769.642,65 |
| TITOLO III | 2.069.751,82 | 413.581,78 | 1.295.135,49 |
| TITOLO IV | 512.255,11 | 1.920.313,16 | 590.757,47 |
| TITOLO V | 0,00 | 0,00 | 0,00 |
| TITOLO VI | 2.316.675,32 | 2.687.542,05 | 12.148.778,68 |
| TOTALE | 0,00 | 1.429.606,45 | 1.176.209,46 |



3.20 Analisi dei titoli d'entrata

L'analisi condotta sui "titoli" non è sufficiente per una valutazione complessiva della politica di raccolta delle fonti di finanziamento. Bisogna arricchire il livello di dettaglio verificando la composizione di ciascun titolo.

A tal fine si propone una lettura di ciascuno di essi per "categorie", secondo l'articolazione prevista dallo stesso legislatore.

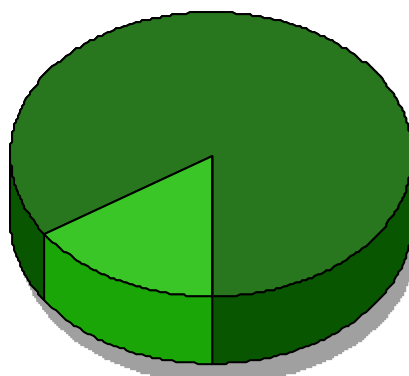
3.21 Le entrate tributarie

Le entrate tributarie rappresentano la parte del bilancio nella quale l'Ente esprime la potestà impositiva autonoma nel campo delle imposte e delle tasse, quale aspetto della propria autonomia. Sono quindi entrate che dipendono dalle volontà e dall'attività dell'ente, che stanno assumendo sempre maggiore rilevanza e che richiedono l'attivazione di responsabilità politiche e direzionali di particolare efficacia.

Nelle tabella sottostante viene presentata la composizione del titolo I dell'entrata con riferimento agli accertamenti risultanti dal rendiconto 2014 :

| ENTRATE TRIBUTARIE ACCERTATE | 2014 | % |
|--|--------------|---------------|
| CATEGORIA 01 - Imposte | 8.558.702,18 | 84,40 % |
| CATEGORIA 02 - Tasse | 0,00 | 0,00 % |
| CATEGORIA 03 - Tributi speciali ed altre entrate tributarie proprie | 1.581.544,77 | 15,60 % |
| TOTALE | 0,00 | 0,00 % |

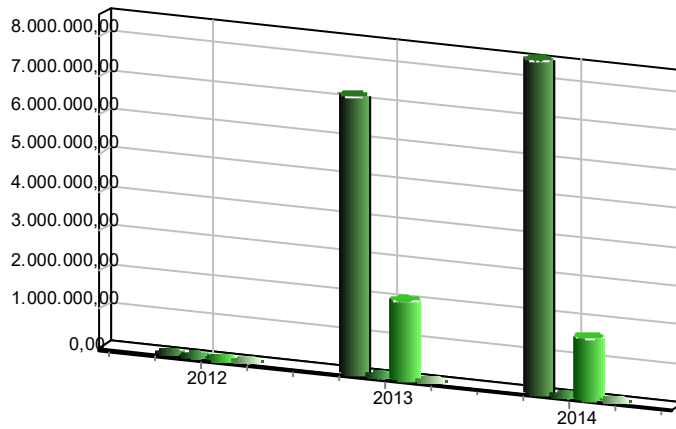
- Tipol 101
- Tipol 104
- Tipol 301
- Tipol 302



Nella tabella che segue si propone il confronto di ciascuna categoria con gli accertamenti del biennio precedente.

| ACCERTAMENTI | 2012 | 2013 | 2014 |
|--|-------------|--------------|--------------|
| CATEGORIA 01 - Imposte | 0,00 | 7.129.549,01 | 8.558.702,18 |
| CATEGORIA 02 - Tasse | 0,00 | 0,00 | 0,00 |
| CATEGORIA 03 - Tributi speciali ed altre entrate tributarie proprie | 0,00 | 1.992.167,28 | 1.581.544,77 |
| TOTALE | 0,00 | 0,00 | 0,00 |

- Tipol 101
- Tipol 104
- Tipol 301
- Tipol 302




3.22 Le Entrate da contributi e trasferimenti dello Stato, della Regione e di altri enti pubblici

Queste entrate rappresentano trasferimenti e contributi effettuati nell'ambito del settore pubblico (Stato, Regione, Province, Comuni, Altri) destinati a concorrere al finanziamento dell'attività ordinaria dell'Ente rivolta all'erogazione di servizi. E' quindi una classica entrata di natura derivata, sulla quale l'ente ha poco potere di attivazione e che sta assumendo decisamente un peso sempre meno incisivo.

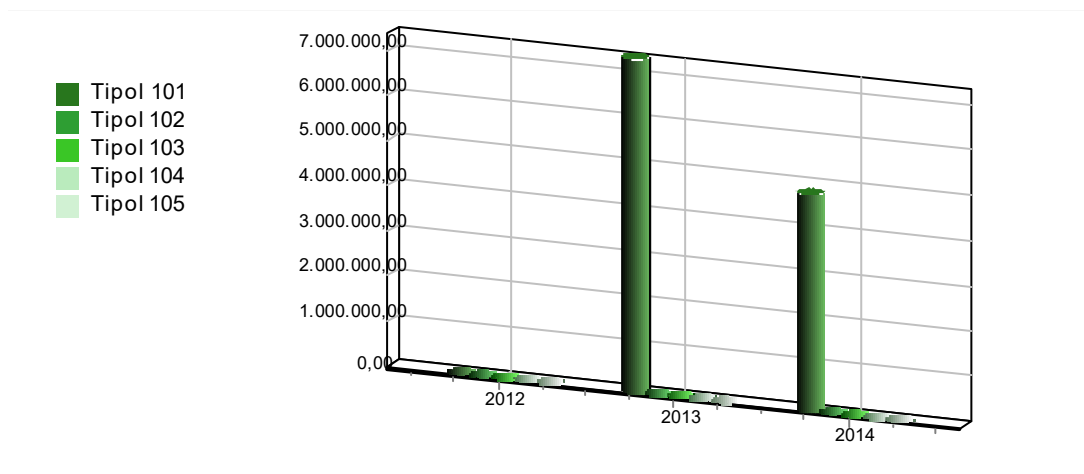
Tenendo conto delle premesse fatte ed in attesa di nuovi indirizzi politici in grado di dare definitiva certezza al sistema dei trasferimenti, il titolo II delle entrate è classificato secondo categorie che misurano la contribuzione da parte dello Stato e di altri enti del settore pubblico allargato, ed in particolare della Regione e della Provincia, all'ordinaria gestione dell'Ente.

| ENTRATE ACCERTATE PER TRASFERIMENTI CORRENTI | 2014 | % |
|--|---------------------|-----------------|
| CATEGORIA 01 - Contributi e trasferimenti correnti dallo Stato | 4.769.642,65 | 100,00 % |
| CATEGORIA 02 - Contributi e trasferimenti correnti dalla Regione | 0,00 | 0,00 % |
| CATEGORIA 03 - Contributi e trasferimenti correnti dalla Regione per funzioni delegate | 0,00 | 0,00 % |
| CATEGORIA 04 - Contributi e trasferimenti da parte di organismi comunitari e internazionali | 0,00 | 0,00 % |
| CATEGORIA 05 - Contributi e trasferimenti correnti da altri enti del settore pubblico | 0,00 | 0,00 % |
| TOTALE | 4.769.642,65 | 100,00 % |

- Tipol 101
- Tipol 102
- Tipol 103
- Tipol 104
- Tipol 105



| ACCERTAMENTI | 2012 | 2013 | 2014 |
|--|-------------|---------------------|---------------------|
| CATEGORIA 01 - Contributi e trasferimenti correnti dallo Stato | 0,00 | 7.358.286,06 | 4.769.642,65 |
| CATEGORIA 02 - Contributi e trasferimenti correnti dalla Regione | 0,00 | 0,00 | 0,00 |
| CATEGORIA 03 - Contributi e trasferimenti correnti dalla Regione per funzioni delegate | 0,00 | 0,00 | 0,00 |
| CATEGORIA 04 - Contributi e trasferimenti da parte di organismi comunitari e internazionali | 0,00 | 0,00 | 0,00 |
| CATEGORIA 05 - Contributi e trasferimenti correnti da altri enti del settore pubblico | 0,00 | 0,00 | 0,00 |
| TOTALE | 0,00 | 7.358.286,06 | 4.769.642,65 |



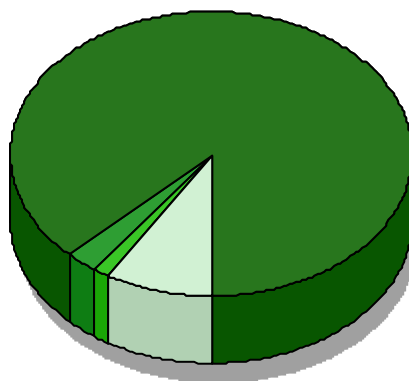
3.23 Le Entrate extratributarie

In questo titolo sono raggruppate le entrate proprie non aventi natura tributaria destinate al finanziamento della spesa corrente. Sono compresi in questo titolo i proventi dei servizi pubblici, i proventi dei beni dell'Ente, gli interessi sulle anticipazioni e crediti, gli utili netti delle aziende speciali e partecipate, i dividendi di società e altre poste residuali come i proventi diversi.

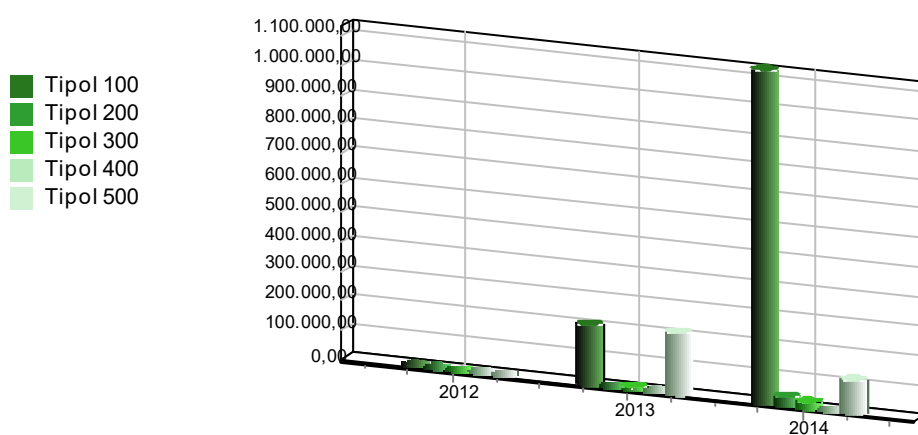
Il valore complessivo del titolo è stato già analizzato. In questo paragrafo si vuole approfondire il contenuto delle varie categorie riportate nella tabella seguente, dove viene proposto l'importo accertato nell'anno 2014 e la percentuale rispetto al totale del titolo.

| ENTRATE EXTRATRIBUTARIE ACCERTATE | 2014 | % |
|--|---------------------|-----------------|
| CATEGORIA 01 - Proventi dei servizi pubblici | 1.134.338,27 | 87,58 % |
| CATEGORIA 02 - Proventi dei beni dell'ente | 31.630,54 | 2,44 % |
| CATEGORIA 03 - Interessi su anticipazioni e crediti | 18.631,60 | 1,44 % |
| CATEGORIA 04 - Utili netti dalle aziende speciali e partecipate, dividendi di società | 0,00 | 0,00 % |
| CATEGORIA 05 - Proventi diversi | 110.535,08 | 8,54 % |
| TOTALE | 1.295.135,49 | 100,00 % |

- Tipol 100
- Tipol 200
- Tipol 300
- Tipol 400
- Tipol 500



| ACCERTAMENTI | 2012 | 2013 | 2014 |
|--|-------------|-------------------|---------------------|
| CATEGORIA 01 - Proventi dei servizi pubblici. | 0,00 | 201.749,86 | 1.134.338,27 |
| CATEGORIA 02 - Proventi dei beni dell'ente. | 0,00 | 0,00 | 31.630,54 |
| CATEGORIA 03 - Interessi su anticipazioni e crediti. | 0,00 | 4.433,24 | 18.631,60 |
| CATEGORIA 04 - Utili netti dalle aziende speciali e partecipate, dividendi di società. | 0,00 | 0,00 | 0,00 |
| CATEGORIA 05 - Proventi diversi. | 0,00 | 207.398,68 | 110.535,08 |
| TOTALE | 0,00 | 413.581,78 | 1.295.135,49 |

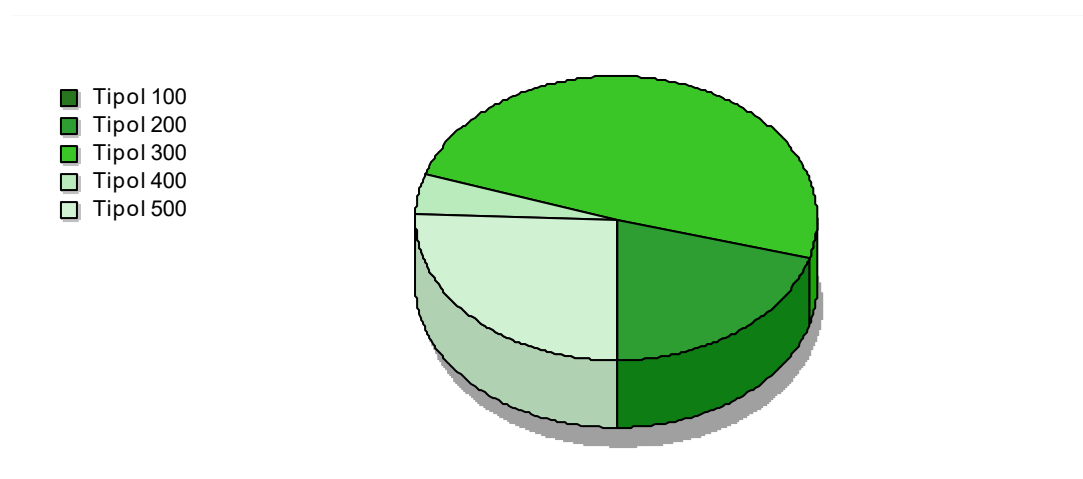


3.24 Le Entrate derivanti da alienazioni, da trasferimenti di capitale e da riscossioni di crediti

Le entrate del titolo IV partecipano, insieme con quelle del titolo V, al finanziamento delle spese d'investimento e in pratica all'acquisizione di quei beni a fecondità ripetuta, utilizzati per più esercizi. La fonte di provenienza di queste entrate è decisamente di natura straordinaria, riferibile al patrimonio dell'ente ed all'attivazione di contributi straordinari. In questo titolo sono comprese anche le riscossioni di crediti aventi natura di movimenti esclusivamente finanziari.

L'articolazione del titolo per categorie, riproposte nella tabella seguente, possono essere confrontate tra loro al fine di evidenziare le quote di partecipazione dei vari enti del settore pubblico allargato al finanziamento degli investimenti attivati nel corso dell'anno.

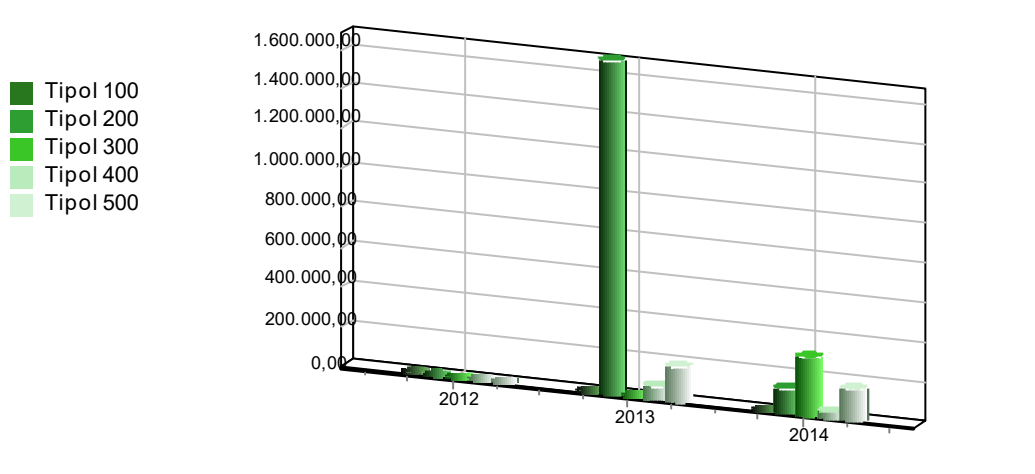
| ENTRATE ACCERTATE TITOLO IV | 2014 | % |
|--|-------------------|-----------------|
| CATEGORIA 01 - Alienazioni di beni patrimoniali | 0,00 | 0,00 % |
| CATEGORIA 02 - Trasferimenti di capitale dallo Stato | 120.859,17 | 20,46 % |
| CATEGORIA 03 - Trasferimenti di capitale dalla regione | 293.059,00 | 49,61 % |
| CATEGORIA 04 - Trasferimenti di capitale da altri enti del settore pubblico | 25.400,00 | 4,30 % |
| CATEGORIA 05 - Trasferimenti di capitale da altri soggetti | 151.439,30 | 25,63 % |
| CATEGORIA 06 - Riscossioni di crediti | 0,00 | 0,00 % |
| TOTALE | 590.757,47 | 100,00 % |



La categoria "Riscossione di crediti", correlata all'intervento 10 del titolo II della spesa (Concessioni di crediti), anche se il legislatore ne impone la presentazione nel titolo IV dell'entrata, in realtà partecipa in modo differente alla definizione degli equilibri di bilancio, incidendo sul Bilancio movimento di fondi.

L'analisi triennale, delle entrate, articolate nelle varie categorie del titolo IV, evidenzia una situazione quale quella riportata nella tabella:

| ACCERTAMENTI | 2012 | 2013 | 2014 |
|--|-------------|---------------------|-------------------|
| CATEGORIA 01 - Alienazioni di beni patrimoniali | 0,00 | 0,00 | 0,00 |
| CATEGORIA 02 - Trasferimenti di capitale dallo Stato | 0,00 | 1.682.045,27 | 120.859,17 |
| CATEGORIA 03 - Trasferimenti di capitale dalla regione | 0,00 | 1.122,63 | 293.059,00 |
| CATEGORIA 04 - Trasferimenti di capitale da altri enti del settore pubblico | 0,00 | 62.620,54 | 25.400,00 |
| CATEGORIA 05 - Trasferimenti di capitale da altri soggetti | 0,00 | 174.524,72 | 151.439,30 |
| CATEGORIA 06 - Riscossioni di crediti | 0,00 | 0,00 | 0,00 |
| TOTALE | 0,00 | 1.920.313,16 | 590.757,47 |

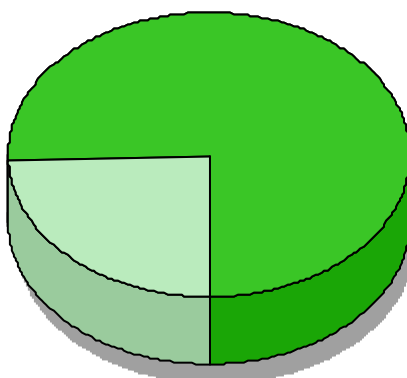


3.25 Le Entrate derivanti da accensione di prestiti

Queste entrate provengono da operazioni di indebitamento dalle quali l'ente ha ottenuto i mezzi finanziari da destinare a spese d'investimento. Sono inoltre previste le anticipazioni di cassa per momentanee carenze di liquidità.

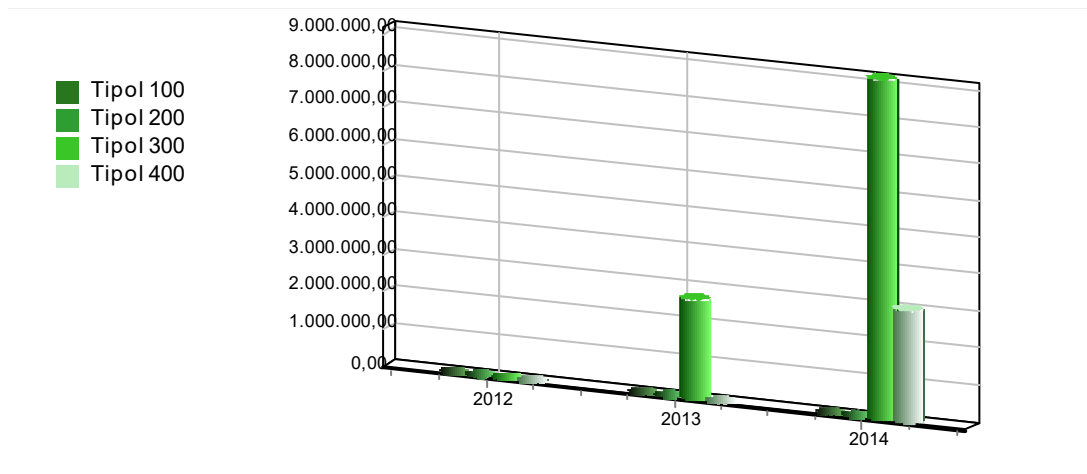
| ENTRATE ACCERTATE DA ASSUNZIONE DI PRESTITI | 2014 | % |
|--|----------------------|-----------------|
| CATEGORIA 01 - Anticipazioni di cassa | 0,00 | 0,00 % |
| CATEGORIA 02 - Finanziamenti a breve termine | 0,00 | 0,00 % |
| CATEGORIA 03 - Assunzione di mutui e prestiti | 9.166.542,05 | 75,45 % |
| CATEGORIA 04 - Emissione di prestiti obbligazionari settore pubblico | 2.982.236,63 | 24,55 % |
| TOTALE | 12.148.778,68 | 100,00 % |

- Tipol 100
- Tipol 200
- Tipol 300
- Tipol 400



Nella successiva tabella è riproposto per ciascuna categoria il valore degli accertamenti registrati nell'anno 2014 e nei due esercizi precedenti.

| ACCERTAMENTI | 2012 | 2013 | 2014 |
|---|-------------|---------------------|----------------------|
| CATEGORIA 01 - Anticipazioni di cassa | 0,00 | 0,00 | 0,00 |
| CATEGORIA 02 - Finanziamenti a breve termine | 0,00 | 0,00 | 0,00 |
| CATEGORIA 03 - Assunzione di mutui e prestiti | 0,00 | 2.687.542,05 | 9.166.542,05 |
| CATEGORIA 04 - Emissione di prestiti obbligazionari settore pubblico | 0,00 | 0,00 | 2.982.236,63 |
| TOTALE | 0,00 | 2.687.542,05 | 12.148.778,68 |



3.26 Capacità d'indebitamento residua

Il ricorso all'indebitamento, oltre che a valutazioni di convenienza economica (si ricorda che l'accensione di un mutuo determina di norma il consolidamento della spesa per interessi per un periodo di circa 15/20 anni, finanziabile con il ricorso a nuove entrate o con la riduzione delle altre spese correnti), è subordinato al rispetto di alcuni vincoli legislativi.

Tra questi la capacità d'indebitamento costituisce un indice sintetico di natura giuscontabile che limita la possibilità d'indebitamento per gli scopi previsti dalla normativa vigente.

Il calcolo della capacità di indebitamento per l'assunzione di mutui è collegata all'autonomia gestionale dell'ente e al mantenimento degli equilibri di bilancio. L'articolo 204 del D.Lgs 267/2000 ed in precedenza le altre disposizioni confluite nel TUEL, stabilisce la capacità teorica di indebitamento con riferimento al volume complessivo degli interessi passivi. Nel dettaglio le disposizioni normative hanno sempre sancito il principio che non potessero essere contratti mutui se l'importo annuale degli interessi riferiti a nuove forme di indebitamento, sommato agli interessi per mutui precedentemente contratti ed a quelli derivanti da garanzie prestate ai sensi dell'articolo 207, al netto dei contributi statali e regionali in conto interessi, superasse una soglia delle entrate relative ai primi tre titoli delle entrate del rendiconto del penultimo anno precedente quello in cui viene deliberata l'assunzione dei mutui, soglia soggetta a successive modificazioni per effetto di variazioni normative.

Dal lato pratico la capacità effettiva di indebitamento è subordinata alla misura in cui le entrate correnti finanziano le spese correnti.

Per questa ragione prima di procedere alla assunzione di un mutuo è necessario condurre una accurata analisi finanziaria con lo scopo di calcolare la effettiva capacità di indebitamento e valutare quale sarà la situazione finanziaria in seguito alla realizzazione della spesa di investimento.

| CAPACITA' DI INDEBITAMENTO | | Parziale | Totale |
|--|-----------------------|--------------|---------------|
| TITOLO I - accertamenti anno 2014 | | 8.914.679,91 | |
| TITOLO II - accertamenti anno 2014 | | 7.253.042,71 | |
| TITOLO III - accertamenti anno 2014 | | 2.069.751,82 | |
| Totale Entrate Correnti anno 2014 | | | 18.237.474,44 |
| 8% | Entrate Correnti anno | 2014 | 1.823.747,44 |
| Quota interessi da rimborsare al 31 dicembre | | 2015 | 219.851,41 |
| Quota interessi disponibile | | | 1.603.896,03 |
| | | % incidenza | 8,79 % |

La Legge di stabilità 2012 (articolo 8, comma 1, legge n. 183/2011) ha modificato le regole per il ricorso all'indebitamento restringendo drasticamente il limite previsto dall'articolo 204 del decreto legislativo n. 267/2000 riferito al rapporto fra l'importo annuale degli interessi, sommato a quello dei mutui e dei prestiti obbligazionari precedentemente contratti o emessi e a quello derivante da garanzie prestate, al netto dei contributi statali o regionali in conto interessi e l'importo delle entrate del rendiconto del penultimo anno precedente.

Circa l'ammontare di tale limite va precisato che la previsione originaria ha subito varie modifiche da parte delle ultime leggi finanziarie. Tale limite, dal 1 gennaio 2014, per effetto del comma 735 dell'art. 1 della legge n. 147 del 27/12/013, è stato fissato nell'8%; **a decorrere dal 2015, il 6%.**

4.00 ANALISI DELLA SPESA

L'analisi della Spesa intende dare dimostrazione di come le risorse acquisite siano state impiegate all'interno del processo di erogazione dell'Ente per il perseguimento degli obiettivi programmatici fissati dall'Amministrazione all'interno dei documenti di Programmazione, distinguendo la natura delle stesse e la loro finalità.

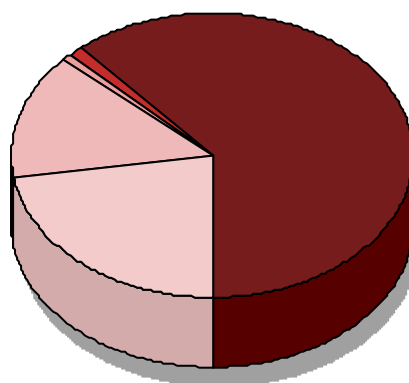
Per tale ragione l'esposizione proporrà, in sequenza, l'analisi degli aspetti contabili riguardanti la suddivisione delle spese in titoli, per poi passare alla loro scomposizione in funzioni, servizi ed interventi.

4.10 Analisi per Titoli della Spesa

La prima macro-classificazione per una sintetica lettura dell'intera manovra di spesa attuata nell'anno 2014, è quella che vede la distinzione in titoli. La tabella seguente riepiloga gli importi impegnati distinti per ciascun titolo, con la rispettiva incidenza in percentuale sul totale della spesa 2014.

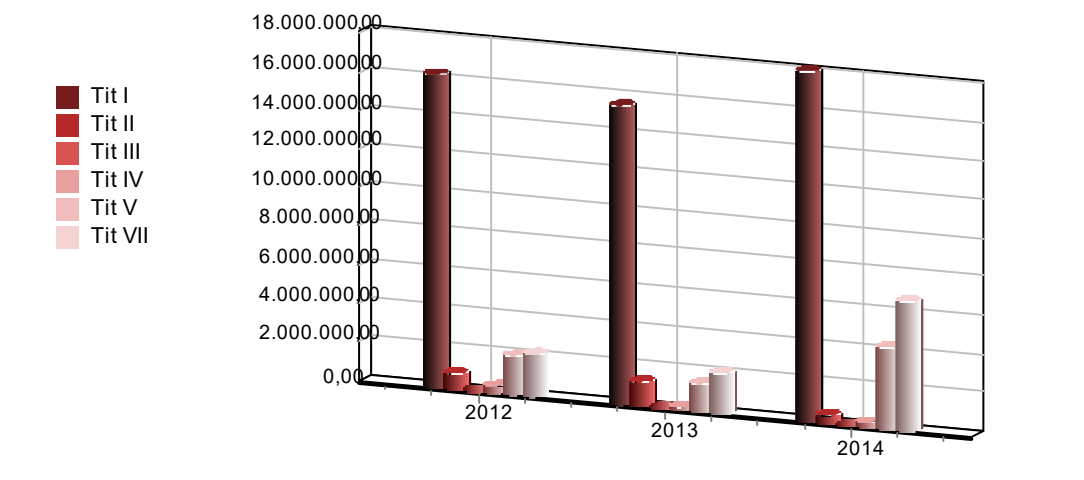
| SPESE IMPEGNATE | 2014 | % |
|--|---------------------|----------------|
| TITOLO I - Spese correnti | 18.122.883,10 | 61,33 % |
| TITOLO II - Spese in conto capitale | 384.565,18 | 1,30 % |
| TITOLO III - Spese per rimborso prestiti | 0,00 | 0,00 % |
| TITOLO IV - Spese per servizi per conto terzi | 203.981,39 | 0,69 % |
| TOTALE | 4.158.446,09 | 14,07 % |

- Tit I
- Tit II
- Tit III
- Tit IV
- Tit V
- Tit VII



Allo stesso modo si evidenzia l'analisi del trend storico triennale di ciascun titolo, rappresentato dai seguenti importi:

| SOMME IMPEGNATE | 2012 | 2013 | 2014 |
|--|---------------------|---------------------|---------------------|
| TITOLO I - Spese correnti | 16.184.833,71 | 15.437.725,82 | 18.122.883,10 |
| TITOLO II - Spese in conto capitale | 761.452,42 | 1.214.343,62 | 384.565,18 |
| TITOLO III - Spese per rimborso prestiti | 0,00 | 0,00 | 0,00 |
| TITOLO IV - Spese per servizi per conto terzi | 285.348,40 | 134.483,34 | 203.981,39 |
| TOTALE | 1.906.273,83 | 1.429.606,45 | 4.158.446,09 |



4.20 Spese correnti

Una valutazione più puntuale delle scelte di Spesa da parte dell'amministrazione deve necessariamente disaggregare le macro-componenti prima mostrate. In tal senso, la distinzione tra la Spesa di Parte Corrente e quella in Conto Capitale suddivise per destinazione funzionale facilita una tale lettura e meglio evidenzia l'impiego delle risorse nel perseguimento delle scelte strategiche.

4.21 Analisi della Spesa corrente per funzioni

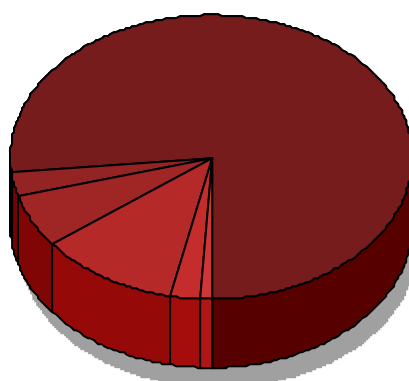
Le spese correnti sono quelle che consentono alle Amministrazioni di esercitare la propria attività. Di norma rappresentano uscite che si ripetono anno per anno, esclusa una modesta percentuale legata a specifiche iniziative o a spese di funzionamento non ripetitive, e sono iscritte nel Titolo I.

Si propone dapprima una sua distinzione per funzioni.

Nella tabella sottostante viene presentata la composizione degli impegni del titolo I della spesa nel rendiconto annuale 2014:

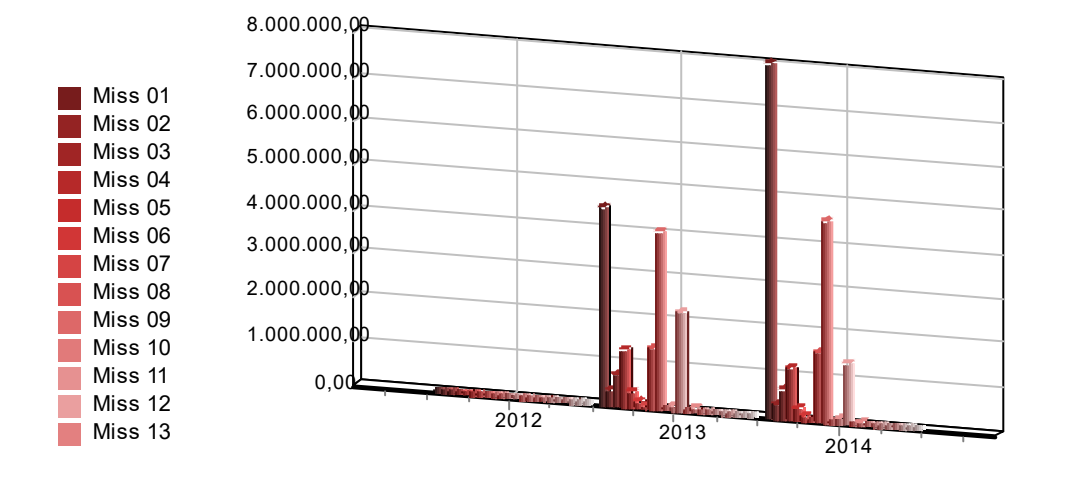
| SPESA CORRENTE IMPEGNATA PER FUNZIONI | 2014 | % |
|--|--------------|---------------|
| FUNZIONE 01 - Amministrazione, gestione e controllo | 8.053.662,69 | 44,44 % |
| FUNZIONE 02 - Giustizia | 283.098,79 | 1,56 % |
| FUNZIONE 03 - Polizia locale | 653.214,62 | 3,60 % |
| FUNZIONE 04 - Istruzione pubblica | 1.162.700,24 | 6,42 % |
| FUNZIONE 05 - Cultura e beni culturali | 263.759,29 | 1,46 % |
| FUNZIONE 06 - Sport e ricreazione | 78.808,06 | 0,43 % |
| FUNZIONE 07 - Turismo | 12.945,05 | 0,07 % |
| FUNZIONE 08 - Viabilità e trasporti | 1.569.877,81 | 8,66 % |
| FUNZIONE 09 - Territorio e ambiente | 4.553.915,33 | 25,13 % |
| FUNZIONE 10 - Settore sociale | 0,00 | 0,00 % |
| FUNZIONE 11 - Sviluppo economico | 72.804,18 | 0,40 % |
| FUNZIONE 12 - Servizi produttivi | 1.350.852,01 | 7,45 % |
| TOTALE | 0,00 | 0,00 % |

- Miss 01
- Miss 02
- Miss 03
- Miss 04
- Miss 05
- Miss 06



Allo stesso modo, si propone un'analisi degli impegni per ciascuna funzione riferita all'anno 2014 ed ai due precedenti.

| SOMME IMPEGNATE | 2012 | 2013 | 2014 |
|--|-------------|--------------|--------------|
| FUNZIONE 01 - Amministrazione, gestione e controllo | 0,00 | 4.496.031,57 | 8.053.662,69 |
| FUNZIONE 02 - Giustizia | 0,00 | 345.960,88 | 283.098,79 |
| FUNZIONE 03 - Polizia locale | 0,00 | 684.877,46 | 653.214,62 |
| FUNZIONE 04 - Istruzione pubblica | 0,00 | 1.260.101,76 | 1.162.700,24 |
| FUNZIONE 05 - Cultura e beni culturali | 0,00 | 322.241,61 | 263.759,29 |
| FUNZIONE 06 - Sport e ricreazione | 0,00 | 112.012,27 | 78.808,06 |
| FUNZIONE 07 - Turismo | 0,00 | 27.050,00 | 12.945,05 |
| FUNZIONE 08 - Viabilità e trasporti | 0,00 | 1.338.209,82 | 1.569.877,81 |
| FUNZIONE 09 - Territorio e ambiente | 0,00 | 4.025.119,94 | 4.553.915,33 |
| FUNZIONE 10 - Settore sociale | 0,00 | 0,00 | 0,00 |
| FUNZIONE 11 - Sviluppo economico | 0,00 | 84.343,40 | 72.804,18 |
| FUNZIONE 12 - Servizi produttivi | 0,00 | 2.225.931,55 | 1.350.852,01 |
| TOTALE | 0,00 | 0,00 | 0,00 |

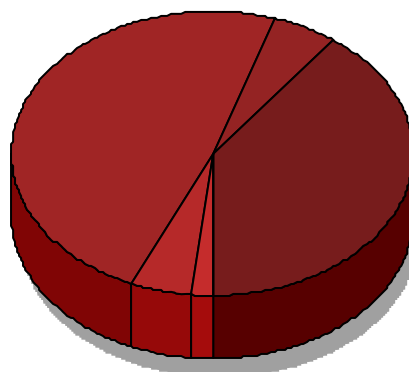


4.22 Analisi della Spesa corrente per intervento

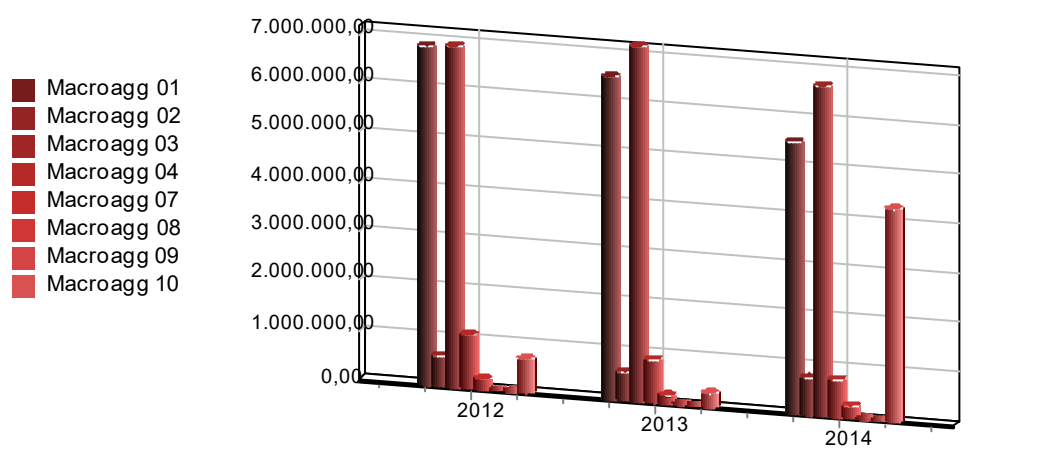
L'analisi per intervento riguarda le componenti economiche della spesa, elencate di seguito, ed evidenzia la suddivisione della spesa in relazione ai fattori produttivi nell'ambito di ciascun servizio

| SPESA CORRENTE IMPEGNATA PER INTERVENTI | 2014 | % |
|---|----------------------|-----------------|
| INT. 01 - Personale | 5.487.172,09 | 30,28 % |
| INT. 02 - Acquisto di beni di consumo e/o materie prime | 737.235,63 | 4,07 % |
| INT. 03 - Prestazione di servizi | 6.668.736,74 | 36,80 % |
| INT. 04 - Utilizzo di beni di terzi | 718.394,78 | 3,96 % |
| INT. 05 - Trasferimenti | 219.851,41 | 1,21 % |
| INT. 06 - Interessi passivi ed oneri finanziari diversi | 0,00 | 0,00 % |
| INT. 07 - Imposte e tasse | 0,00 | 0,00 % |
| INT. 08 - Oneri straordinari della gestione corrente | 4.291.492,45 | 23,68 % |
| INT. 09 - Ammortamenti di esercizio | 0,00 | 0,00 % |
| INT. 10 - Fondo svalutazione crediti | 0,00 | 0,00 % |
| INT. 11 - Fondo di riserva | 0,00 | 0,00 % |
| TOTALE | 18.122.883,10 | 100,00 % |

- Macroagg 01
- Macroagg 02
- Macroagg 03
- Macroagg 04
- Macroagg 07
- Macroagg 08



| SOMME IMPEGNATE | 2012 | 2013 | 2014 |
|---|----------------------|----------------------|----------------------|
| INT. 01 - Personale | 6.841.762,90 | 6.495.371,94 | 5.487.172,09 |
| INT. 02 - Acquisto di beni di consumo e/o materie prime | 573.489,94 | 543.630,17 | 737.235,63 |
| INT. 03 - Prestazione di servizi | 6.863.329,88 | 7.172.227,44 | 6.668.736,74 |
| INT. 04 - Utilizzo di beni di terzi | 1.052.673,01 | 823.643,15 | 718.394,78 |
| INT. 05 - Trasferimenti | 178.493,63 | 160.519,40 | 219.851,41 |
| INT. 06 - Interessi passivi ed oneri finanziari diversi | 0,00 | 0,00 | 0,00 |
| INT. 07 - Imposte e tasse | 0,00 | 0,00 | 0,00 |
| INT. 08 - Oneri straordinari della gestione | 675.084,35 | 242.333,72 | 4.291.492,45 |
| INT. 09 - Ammortamenti di esercizio | 0,00 | 0,00 | 0,00 |
| INT. 10 - Fondo svalutazione crediti | 0,00 | 0,00 | 0,00 |
| INT. 11 - Fondo di riserva | 0,00 | 0,00 | 0,00 |
| TOTALE | 16.184.833,71 | 15.437.725,82 | 18.122.883,10 |



4.30 Spese in conto capitale

L'analisi condotta per titoli permette di ottenere delle prime indicazioni sulle scelte dell'amministrazione, ma non è sufficiente per una valutazione complessiva della manovra finanziaria posta in essere dalla stessa.

A tal fine l'analisi successiva favorisce una conoscenza più analitica del contenuto dei titoli, avendo riguardo dei valori classificati secondo criteri diversi rispetto alla natura economica, in modo da far meglio comprendere il risultato delle scelte e degli indirizzi strategici posti in essere.

Procederemo all'analisi della spesa corrente e di quella per investimenti avendo riguardo alla destinazione funzionale della stessa.

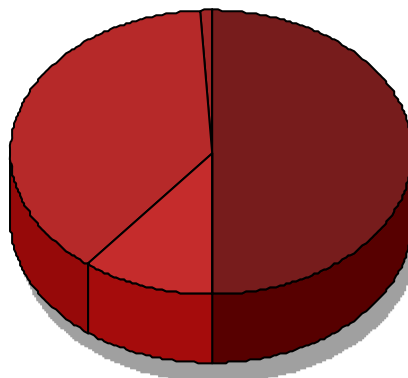
4.31 Analisi della Spesa in conto capitale

Così come si è proceduto per la Spesa Corrente allo stesso modo si procede nella scomposizione della Spesa per Investimenti a partire dalla suddivisione in funzioni che consente di valutare la destinazione delle risorse da parte dell'amministrazione. Tale valutazione è resa ancora più agevole riportando la composizione percentuale della Spesa per singola funzione rispetto al totale del Titolo II.

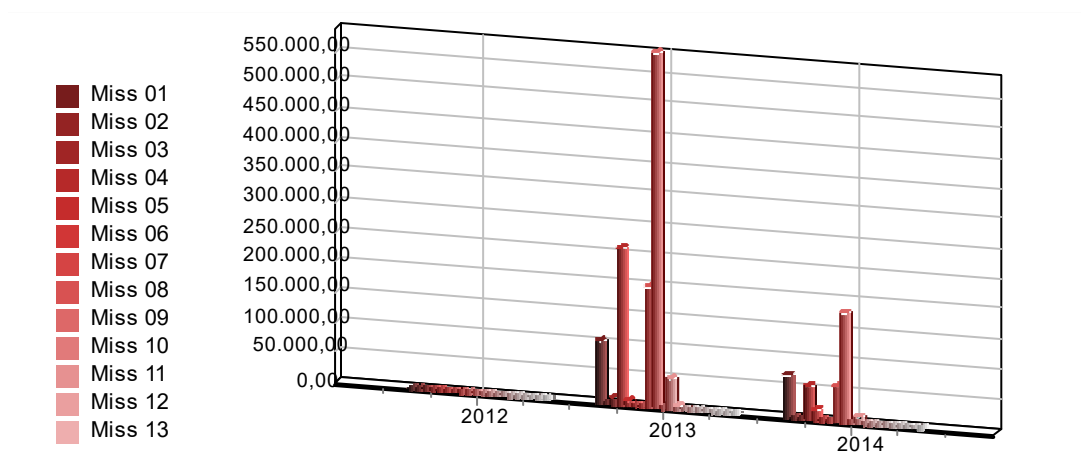
Nelle tabelle sottostanti è presentata la composizione degli impegni del titolo II per funzione nel rendiconto annuale 2014 e, poi, per ciascuna funzione si offre una lettura di tendenza confrontando i dati dell'esercizio oggetto di analisi con quelli dei due anni precedenti.

| SPESA D'INVESTIMENTO IMPEGNATA PER FUNZIONI | 2014 | % |
|--|-------------------|----------------|
| FUNZIONE 01 - Amministrazione, gestione e controllo | 68.405,37 | 17,79 % |
| FUNZIONE 02 - Giustizia | 0,00 | 0,00 % |
| FUNZIONE 03 - Polizia locale | 1.211,38 | 0,31 % |
| FUNZIONE 04 - Istruzione pubblica | 52.808,00 | 13,73 % |
| FUNZIONE 05 - Cultura e beni culturali | 14.556,00 | 3,79 % |
| FUNZIONE 06 - Sport e ricreazione | 0,00 | 0,00 % |
| FUNZIONE 07 - Turismo | 0,00 | 0,00 % |
| FUNZIONE 08 - Viabilità e trasporti | 57.490,26 | 14,95 % |
| FUNZIONE 09 - Territorio e ambiente | 181.094,17 | 47,09 % |
| FUNZIONE 10 - Settore sociale | 0,00 | 0,00 % |
| FUNZIONE 11 - Sviluppo economico | 9.000,00 | 2,34 % |
| FUNZIONE 12 - Servizi produttivi | 0,00 | 0,00 % |
| TOTALE | 0,00 | 0,00 % |

- Miss 01
- Miss 02
- Miss 03
- Miss 04
- Miss 05
- Miss 06



| SOMME IMPEGNATE | 2012 | 2013 | 2014 |
|---|-------------|-------------|-------------|
| FUNZIONE 01 - Amministrazione, gestione e controllo | 0,00 | 103.132,49 | 68.405,37 |
| FUNZIONE 02 - Giustizia | 0,00 | 0,00 | 0,00 |
| FUNZIONE 03 - Polizia locale | 0,00 | 10.000,00 | 1.211,38 |
| FUNZIONE 04 - Istruzione pubblica | 0,00 | 257.939,65 | 52.808,00 |
| FUNZIONE 05 - Cultura e beni culturali | 0,00 | 5.000,00 | 14.556,00 |
| FUNZIONE 06 - Sport e ricreazione | 0,00 | 0,00 | 0,00 |
| FUNZIONE 07 - Turismo | 0,00 | 0,00 | 0,00 |
| FUNZIONE 08 - Viabilità e trasporti | 0,00 | 199.273,19 | 57.490,26 |
| FUNZIONE 09 - Territorio e ambiente | 0,00 | 587.630,07 | 181.094,17 |
| FUNZIONE 10 - Settore sociale | 0,00 | 0,00 | 0,00 |
| FUNZIONE 11 - Sviluppo economico | 0,00 | 47.500,00 | 9.000,00 |
| FUNZIONE 12 - Servizi produttivi | 0,00 | 3.868,22 | 0,00 |
| TOTALE | 0,00 | 0,00 | 0,00 |

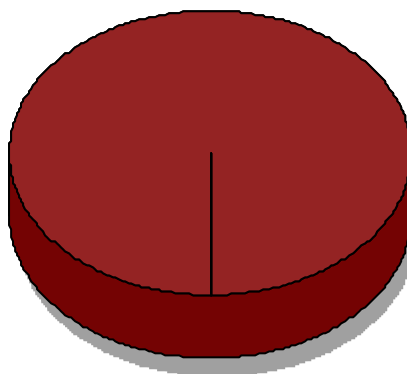


4.32 Analisi della Spesa in conto capitale per intervento

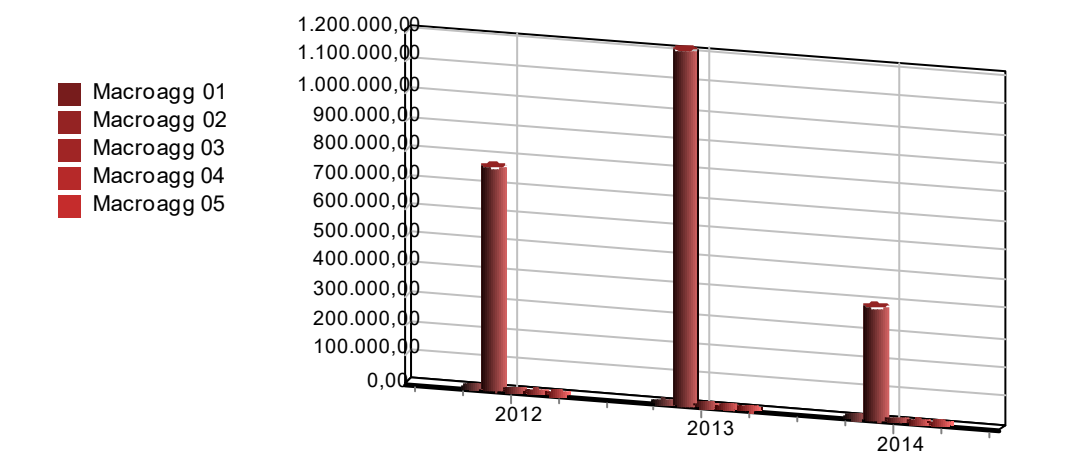
Stessa logica si segue nel presentare i dati del Titolo II distinti per Intervento:

| SPESA D'INVESTIMENTO IMPEGNATA PER INTERVENTI | 2014 | % |
|--|-------------------|-----------------|
| INT. 01 - Acquisizione di beni immobili | 0,00 | 0,00 % |
| INT. 02 - Espropri e servitù onerose | 384.565,18 | 100,00 % |
| INT. 03 - Acquisto di beni specifici per realizzazioni in economia | 0,00 | 0,00 % |
| INT. 04 - Utilizzo di beni di terzi per realizzazioni in economia | 0,00 | 0,00 % |
| INT. 05 - Acquisizione di beni mobili, macchine ed attrezzature tecnico-scientifiche | 0,00 | 0,00 % |
| INT. 06 - Incarichi professionali esterni | 0,00 | 0,00 % |
| INT. 07 - Trasferimenti di capitale | 0,00 | 0,00 % |
| INT. 08 - Partecipazioni azionarie | 0,00 | 0,00 % |
| INT. 09 - Conferimenti di capitale | 0,00 | 0,00 % |
| INT. 10 - Concessione di crediti e anticipazioni | 0,00 | 0,00 % |
| TOTALE | 384.565,18 | 100,00 % |

- Macroagg 01
- Macroagg 02
- Macroagg 03
- Macroagg 04
- Macroagg 05



| SOMME IMPEGNATE | 2012 | 2013 | 2014 |
|--|-------------------|---------------------|-------------------|
| INT. 01 - Acquisizione di beni immobili | 0,00 | 0,00 | 0,00 |
| INT. 02 - Espropri e servitù onerose | 761.452,42 | 1.214.343,62 | 384.565,18 |
| INT. 03 - Acquisto di beni specifici per realizzazioni in economia | 0,00 | 0,00 | 0,00 |
| INT. 04 - Utilizzo di beni di terzi per realizzazioni in economia | 0,00 | 0,00 | 0,00 |
| INT. 05 - Acquisizione di beni mobili, macchine ed attrezzature tecnico-scientifiche | 0,00 | 0,00 | 0,00 |
| INT. 06 - Incarichi professionali esterni | 0,00 | 15.000,00 | 0,00 |
| INT. 07 - Trasferimenti di capitale | 0,00 | 0,00 | 0,00 |
| INT. 08 - Partecipazioni azionarie | 0,00 | 0,00 | 0,00 |
| INT. 09 - Conferimenti di capitale | 0,00 | 0,00 | 0,00 |
| INT. 10 - Concessione di crediti e anticipazioni | 0,00 | 0,00 | 0,00 |
| TOTALE | 761.452,42 | 1.214.343,62 | 384.565,18 |



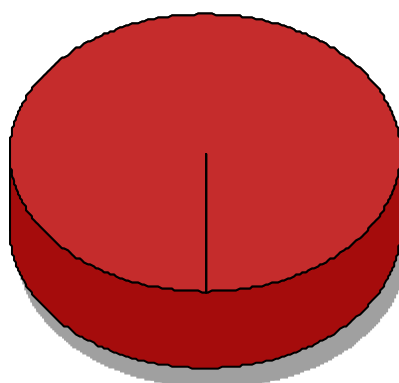
4.40 Analisi della Spesa per rimborso di prestiti

Il titolo III della spesa presenta gli oneri sostenuti nel corso dell'anno per il rimborso delle quote capitale riferiti a prestiti contratti.

Gli interventi che compongono il Titolo III della Spesa premettono di comprendere la composizione dello stock di indebitamento, differenziando dapprima le fonti a breve e medio da quelle a lungo termine e, tra queste ultime, quelle riferibili a mutui da quelle per rimborso di prestiti obbligazionari.

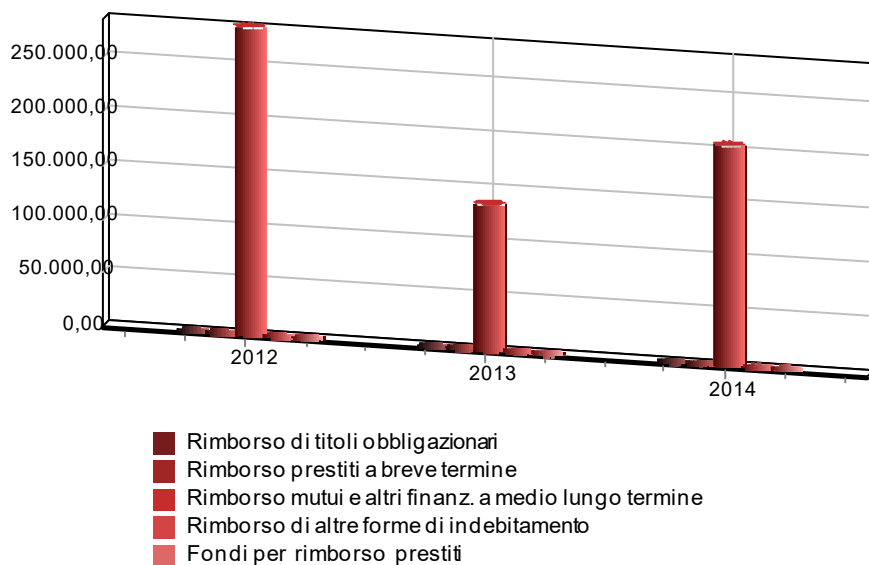
I dati che seguono presentano la ripartizione percentuale degli impegni per intervento rispetto al valore complessivo del titolo per l'anno 2014 e, il trend rispetto ai rendiconti del biennio precedente.

| SPESA IMPEGNATA PER RIMBORSO PRESTITI | 2014 | % |
|--|-------------------|-----------------|
| Rimborso per anticipazioni di cassa | 0,00 | 0,00 % |
| Rimborso di finanziamenti a breve termine | 0,00 | 0,00 % |
| Rimborso di quota capitale di mutui e prestiti | 203.981,39 | 100,00 % |
| Rimborso di prestiti obbligazionari | 0,00 | 0,00 % |
| Rimborso di quota capitale di debiti pluriennali | 0,00 | 0,00 % |
| TOTALE | 203.981,39 | 100,00 % |



- Rimborso di titoli obbligazionari
- Rimborso prestiti a breve termine
- Rimborso mutui e altri finanziamenti a medio lungo termine
- Rimborso di altre forme di indebitamento
- Fondi per rimborso prestiti

| SOMME IMPEGNATE | 2012 | 2013 | 2014 |
|--|-------------------|-------------------|-------------------|
| Rimborso per anticipazioni di cassa | 0,00 | 0,00 | 0,00 |
| Rimborso di finanziamenti a breve termine | 0,00 | 0,00 | 0,00 |
| Rimborso di quota capitale di mutui e prestiti | 285.348,40 | 134.483,34 | 203.981,39 |
| Rimborso di prestiti obbligazionari | 0,00 | 0,00 | 0,00 |
| Rimborso di quota capitale di debiti pluriennali | 0,00 | 0,00 | 0,00 |
| TOTALE | 285.348,40 | 134.483,34 | 203.981,39 |

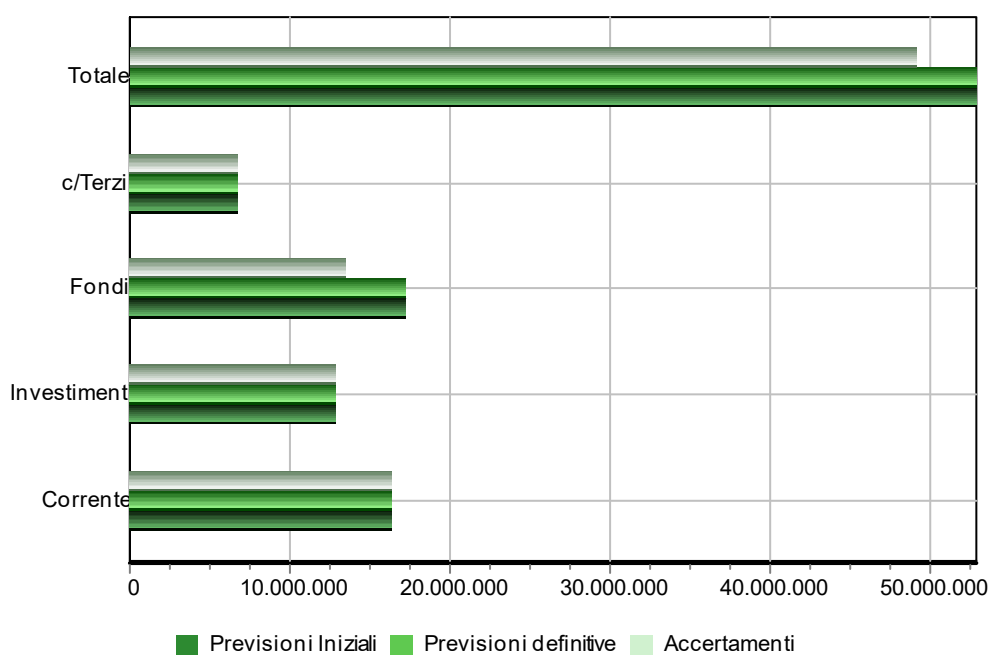


5.00 ANALISI DEGLI SCOSTAMENTI TRA PREVISIONALI E DEFINITIVI

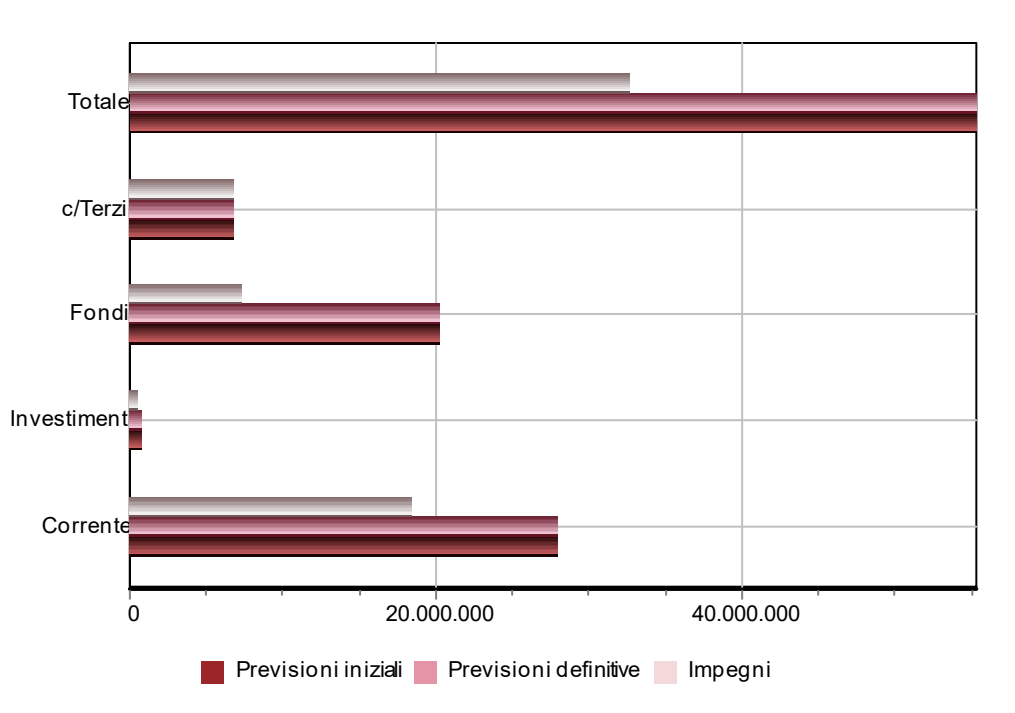
Dall'analisi degli scostamenti tra i dati di previsione e quelli definitivi ottenuti ex-post al termine della gestione, comprensivo delle variazioni intercorse nel corso dell'esercizio, si traggono importanti considerazioni circa la capacità della struttura dell'Ente di realizzare quanto previsto.

Nelle tabelle sottostanti sono riportati, per l'entrata e per la spesa, gli importi relativi a ciascun componente del bilancio così come risultanti all'inizio dell'esercizio (in sede di predisposizione del bilancio) e, quindi, al termine dello stesso (a seguito delle variazioni intervenute). Si precisa che nella tabella non viene considerato l'avanzo applicato tanto al bilancio corrente quanto a quello investimenti:

| Confronto tra previsioni ed accertamenti | Previsioni iniziali | Previsioni definitive | Accertamenti | % |
|---|----------------------|-----------------------|----------------------|----------------|
| Risultato del Bilancio corrente | 16.262.489,57 | 16.205.799,09 | 16.205.025,09 | 100,00 % |
| Risultato del Bilancio investimenti | 12.739.136,15 | 12.739.136,15 | 12.739.536,15 | 100,00 % |
| Risultato del Bilancio movimento di fondi | 17.148.778,68 | 17.148.778,68 | 13.324.988,14 | 77,70 % |
| Risultato del Bilancio di terzi | 6.680.034,05 | 6.680.034,05 | 6.680.034,05 | 100,00 % |
| TOTALE | 52.830.438,45 | 52.773.747,97 | 48.949.583,43 | 92,75 % |



| Confronto tra previsioni ed impegni | Previsioni iniziali | Previsioni definitive | Impegni | % |
|---|----------------------|-----------------------|----------------------|----------------|
| Risultato del Bilancio corrente | 27.861.556,86 | 27.861.556,86 | 18.326.864,49 | 65,78 % |
| Risultato del Bilancio investimenti | 642.792,79 | 642.792,79 | 384.565,18 | 59,83 % |
| Risultato del Bilancio movimento di fondi | 20.131.015,31 | 20.131.015,31 | 7.140.682,72 | 35,47 % |
| Risultato del Bilancio di terzi | 6.680.034,05 | 6.680.034,05 | 6.680.034,05 | 100,00 % |
| TOTALE | 55.315.399,01 | 55.315.399,01 | 32.532.146,44 | 58,81 % |



6.00 LA LETTURA DEL RENDICONTO PER INDICI

Oltre ai risultati e agli indicatori considerati nei paragrafi precedenti, vi sono molti altri indici particolarmente significativi applicabili al conto del bilancio. In sede di rendiconto, l'utilizzo degli indicatori aumenta la capacità informativa dei dati contabili, facilitando la comprensione, l'interpretazione e l'apprezzamento dell'andamento gestionale nel periodo considerato.

Laddove possibili, i raffronti tra i valori preventivati e valori effettivi sono di grande utilità per valutare l'efficacia dell'azione amministrativa, tramite tipiche analisi degli scostamenti condotte sull'esercizio in esame ed anche su più esercizi (analisi dinamiche).

6.10 Indici di entrata

Nei paragrafi che seguono, verranno calcolati i seguenti quozienti di bilancio:

- indice di autonomia finanziaria;
- indice di autonomia impositiva;
- indice di pressione finanziaria;
- prelievo tributario pro capite;
- indice di autonomia tariffaria propria;
- indice di intervento erariale pro capite;
- indice di intervento regionale pro capite.

Per ciascuno di essi, a fianco del valore calcolato sulle risultanze dell'anno 2014, vengono proposti i valori ottenuti effettuando un confronto con quelli relativi ai rendiconti del triennio precedente.

I dati relativi agli abitanti ed al personale dipendente presi in considerazione per il calcolo di alcuni indici, sono forniti dalla seguente tabella:

| al 31.12 | 2011 | 2012 | 2013 | 2014 |
|-------------|--------|--------|--------|--------|
| Personale | 231 | 175 | 175 | 211 |
| Popolazione | 23.923 | 24.466 | 24.048 | 24.508 |

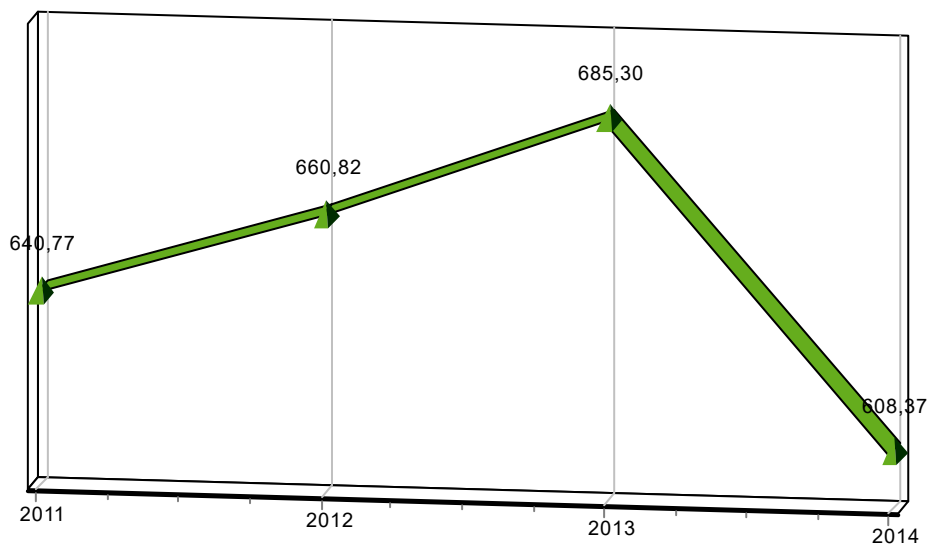
6.11 Indice di pressione finanziaria

L'indice esprime il gettito finanziario per ogni singolo abitante

Si ottiene confrontando la somma delle entrate accertate relative ai titoli I e II rapportata alla popolazione residente.

Il rapporto che ne discende, riferito all'anno 2014 e triennio precedente, aiuta a comprendere il livello di pressione finanziaria a cui ciascun cittadino è sottoposto sommando la pressione diretta ed indiretta. Quanto più alto è il valore del rapporto (in termini assoluti), tanto maggiore è lo sforzo finanziario profuso dal singolo abitante.

| DENOMINAZIONE INDICATORE | COMPOSIZIONE | 2011 | 2012 | 2013 | 2014 |
|----------------------------|--|----------|----------|----------|----------|
| E1 - Pressione finanziaria | <u>Entrate tributarie + Trarf.</u> <u>Correnti</u> Popolazione | € 640,77 | € 660,82 | € 685,30 | € 608,37 |



6.12 Indice di pressione tributaria

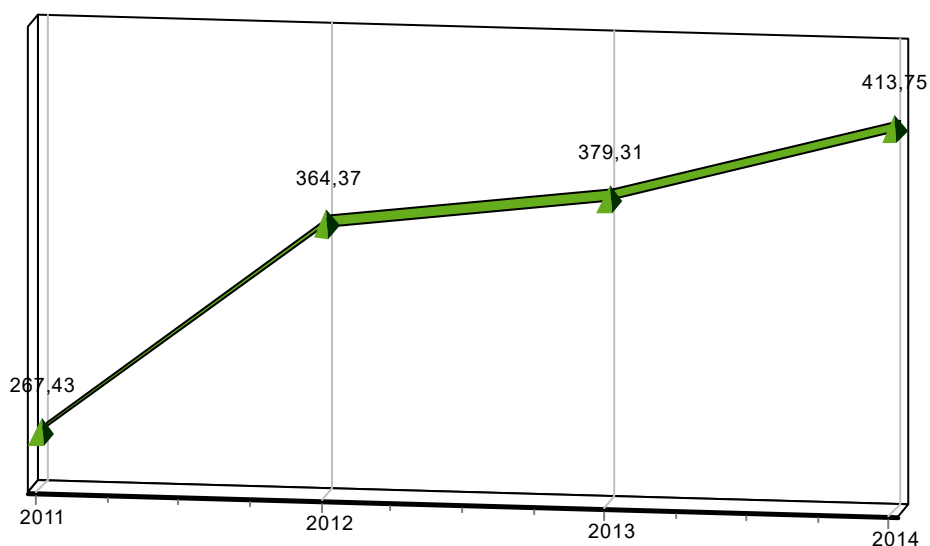
L'indice esprime la pressione fiscale gravante su ogni cittadino.

E' calcolato sulla somma delle entrate accertate del titolo I rapportate alla popolazione residente.

Quanto più è alto il valore del rapporto, tanto maggiore risulta lo sforzo fiscale esercitato su ogni singolo cittadino.

Nella parte sottostante, viene riportata la formula per il calcolo dell'indice ed il risultato ottenuto sui dati del rendiconto 2014 da confrontare con quelli degli anni precedenti.

| DENOMINAZIONE INDICATORE | COMPOSIZIONE | 2011 | 2012 | 2013 | 2014 |
|---------------------------|--|----------|----------|----------|----------|
| E2 - Pressione Tributaria | $\frac{\text{Entrate tributarie}}{\text{Popolazione}}$ | € 267,43 | € 364,37 | € 379,31 | € 413,75 |



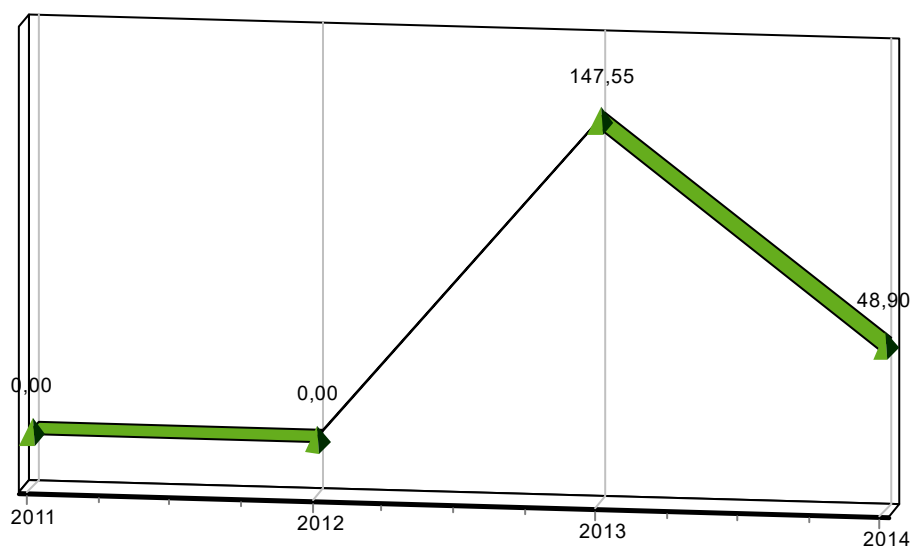
6.13 Intervento erariale pro capite

L'indice di intervento erariale pro capite è rilevatore di una inversione di tendenza nelle modalità di acquisizione delle risorse da parte dell'Ente Locale.

Il rapporto, proposto in un'analisi triennale, misura la somma media che lo Stato eroga all'Ente per ogni cittadino residente finalizzandone l'utilizzo alle spese strutturali ed ai servizi pubblici.

Quanto più è alto è il valore del rapporto, tanto più elevato è l'intervento erariale.

| DENOMINAZIONE INDICATORE | COMPOSIZIONE | 2011 | 2012 | 2013 | 2014 |
|-------------------------------------|---|--------|--------|----------|---------|
| E3 - Intervento erariale pro-capite | <u>Trasferimenti Statali</u> Popolazione | € 0,00 | € 0,00 | € 147,55 | € 48,90 |



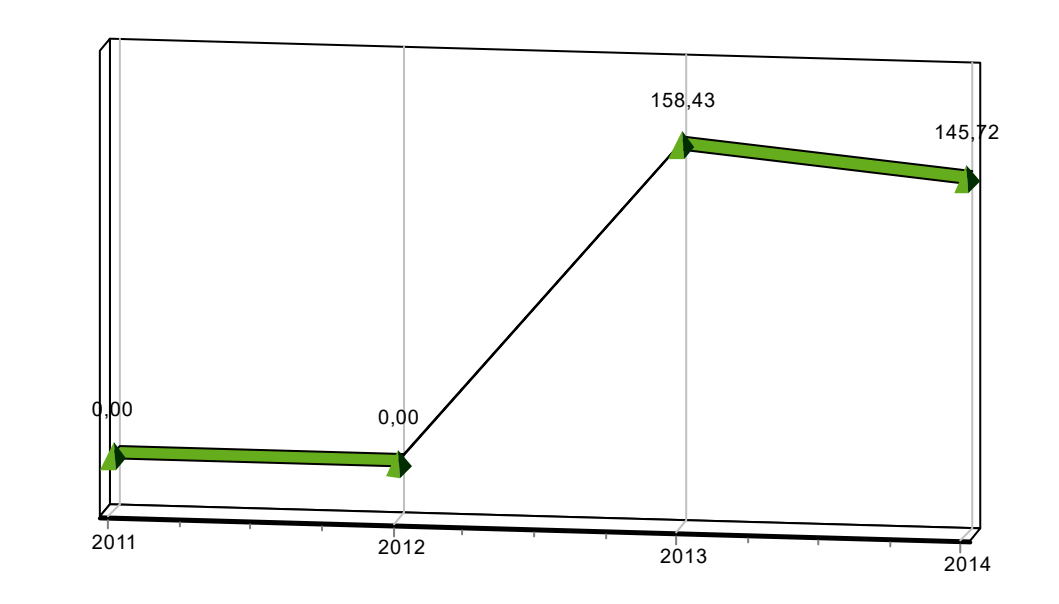
6.14 Intervento regionale pro capite

L'indice di intervento regionale pro capite, al pari del precedente, evidenzia la partecipazione della Regione alle spese di struttura e dei servizi per ciascun cittadino amministrato.

Anche in questo caso viene proposta un'analisi storica relativa all'anno 2014 ed al triennio precedente, dalla quale si evince un andamento non costante degli interventi regionali che rendono di fatto difficile la programmazione anche dell'Ente sugli interventi compartecipati.

Come il precedente indice, quanto più è alto il valore del rapporto, tanto più elevato è l'intervento regionale.

| DENOMINAZIONE INDICATORE | COMPOSIZIONE | 2011 | 2012 | 2013 | 2014 |
|--------------------------------------|---|--------|--------|----------|----------|
| E4 - Intervento regionale pro-capite | <u>Trasferimenti regionali</u> Popolazione | € 0,00 | € 0,00 | € 158,43 | € 145,72 |

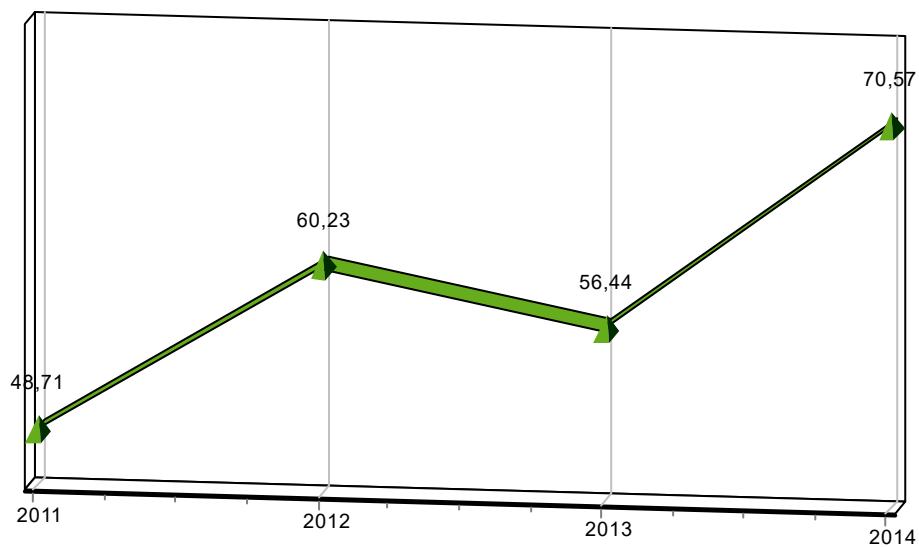


6.15 Indice di autonomia finanziaria

L'indice di autonomia finanziaria, ottenuto quale rapporto tra le entrate tributarie (Titolo I) ed extratributarie (Titolo III) con il totale delle entrate correnti (totali dei titoli I + II + III), correla le risorse proprie dell'Ente con quelle complessive di parte corrente ed evidenzia la capacità di ciascun Comune di acquisire autonomamente le disponibilità necessarie per il finanziamento della spesa.

Come per gli altri indici viene proposta un'analisi storica relativa all'anno corrente ed al triennio precedente.

| DENOMINAZIONE INDICATORE | COMPOSIZIONE | 2011 | 2012 | 2013 | 2014 |
|----------------------------|--|---------|---------|---------|---------|
| E5 - Autonomia finanziaria | $\frac{\text{Entrate tributarie} + \text{extratributarie}}{\text{Entrate correnti}}$ | 48,71 % | 60,23 % | 56,44 % | 70,57 % |

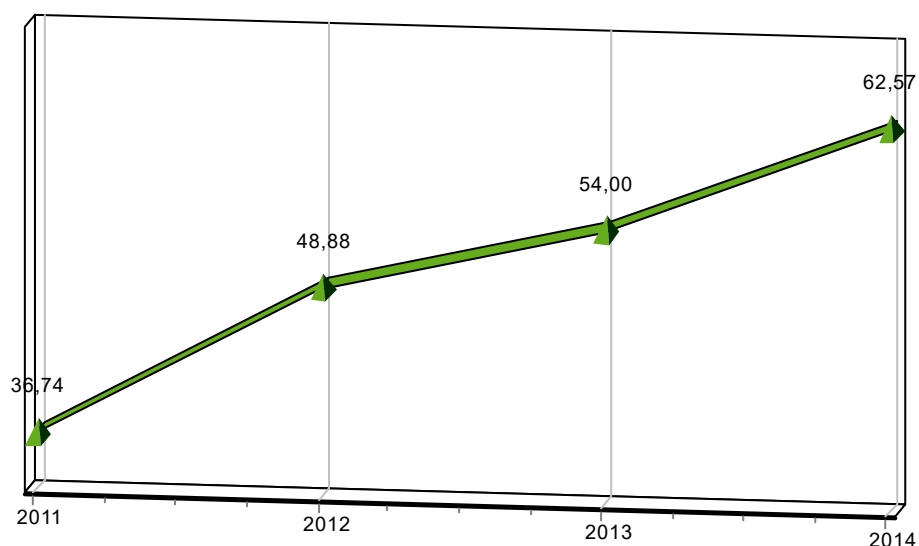


6.16 Indice di autonomia impositiva

L'indice di autonomia impositiva può essere considerato un indicatore di secondo livello, che permette di comprendere ed approfondire il significato dell'indice di autonomia finanziaria. Esso misura infatti quanta parte delle entrate correnti, diverse dai trasferimenti statali o di altri enti del settore pubblico allargato, sia stata determinata da entrate proprie di natura tributaria.

Quanto più è alto il valore del rapporto, tanto è maggiore l'apporto delle entrate proprie di natura tributaria. Nella parte sottostante viene riportata la formula per il calcolo dell'indice ed il risultato ottenuto estrapolando i dati del 2014 da confrontare con quelli degli anni precedenti. Il grafico ne evidenzia in modo ancora più chiaro l'andamento.

| DENOMINAZIONE INDICATORE | COMPOSIZIONE | 2011 | 2012 | 2013 | 2014 |
|---------------------------|---|---------|---------|---------|---------|
| E6 - Autonomia impositiva | $\frac{\text{Entrate tributarie}}{\text{Entrate correnti}}$ | 36,74 % | 48,88 % | 54,00 % | 62,57 % |



6.17 Indice di autonomia tariffaria propria

Se l'indice di autonomia impositiva misura in termini percentuali la partecipazione delle entrate del titolo I alla definizione del valore complessivo delle entrate correnti, un secondo indice deve essere attentamente controllato, in quanto costituisce il complementare di quello precedente, evidenziando la partecipazione delle entrate proprie nella formazione delle entrate correnti e, precisamente, l'indice di autonomia tariffaria propria.

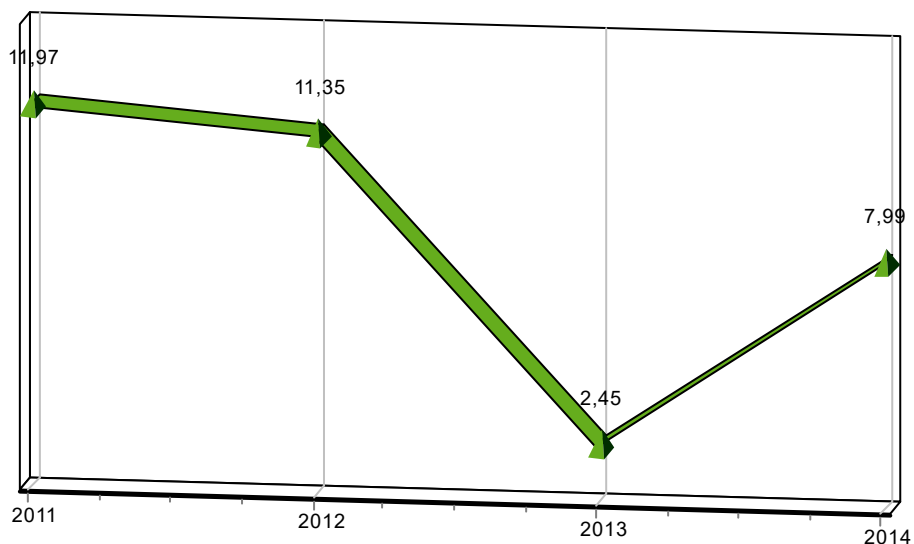
Valori particolarmente elevati dimostrano una buona capacità di ricorrere ad entrate derivanti dai servizi pubblici forniti o da un'accurata gestione del proprio patrimonio.

Il valore è da correlare con quello relativo all'indice di autonomia impositiva.

Nella parte sottostante viene riportata la formula per il calcolo dell'indice ed il risultato ottenuto sui dati del rendiconto 2014 da confrontare con quelli degli anni precedenti.

Il grafico ne evidenzia in modo ancora più chiaro l'andamento del trend storico.

| DENOMINAZIONE INDICATORE | COMPOSIZIONE | 2011 | 2012 | 2013 | 2014 |
|---------------------------|--|---------|---------|--------|--------|
| E7 - Autonomia tariffaria | <u>Entrate extratributarie</u> Entrate correnti | 11,97 % | 11,35 % | 2,45 % | 7,99 % |



6.18 Riepilogo degli indici di entrata

| DENOMINAZIONE INDICATORE | COMPOSIZIONE | 2011 | 2012 | 2013 | 2014 |
|---|--------------------------------------|----------|----------|----------|----------|
| E1 - Pressione finanziaria | Entrate tributarie + Trasf. Correnti | € 640,77 | € 660,82 | € 685,30 | € 608,37 |
| | Popolazione | | | | |
| E2 - Pressione Tributaria | Entrate tributarie | € 267,43 | € 364,37 | € 379,31 | € 413,75 |
| | Popolazione | | | | |
| E3 - Intervento erariale pro-capite | Trasferimenti Statali | € 0,00 | € 0,00 | € 147,55 | € 48,90 |
| | Popolazione | | | | |
| E4 - Intervento regionale pro-capite | Trasferimenti regionali | € 0,00 | € 0,00 | € 158,43 | € 145,72 |
| | Popolazione | | | | |
| E5 - Autonomia finanziaria | Entrate tributarie + extratributarie | 48,71 % | 60,23 % | 56,44 % | 70,57 % |
| | Entrate correnti | | | | |
| E6 - Autonomia impositiva | Entrate tributarie | 36,74 % | 48,88 % | 54,00 % | 62,57 % |
| | Entrate correnti | | | | |
| E7 - Autonomia tariffaria | Entrate extratributarie | 11,97 % | 11,35 % | 2,45 % | 7,99 % |
| | Entrate correnti | | | | |

6.20 Indici di Spesa

Nei paragrafi che seguono verranno presentati, relativamente alla parte Spesa del bilancio, alcuni rapporti che rivestono maggiore interesse e precisamente:

- rigidità della spesa corrente;
- incidenza delle spese del personale sulle spese correnti;
- spesa media del personale;
- incidenza degli interessi passivi sulle spese correnti;
- percentuale di copertura delle spese correnti con trasferimenti dello Stato;
- spesa corrente pro capite;
- spesa d'investimento pro capite.

I dati relativi agli abitanti ed al personale dipendente presi in considerazione per il calcolo di alcuni indici, sono forniti dalla seguente tabella.

| al 31.12 | 2011 | 2012 | 2013 | 2014 |
|-------------|--------|--------|--------|--------|
| Personale | 231 | 175 | 175 | 211 |
| Popolazione | 23.923 | 24.466 | 24.048 | 24.508 |

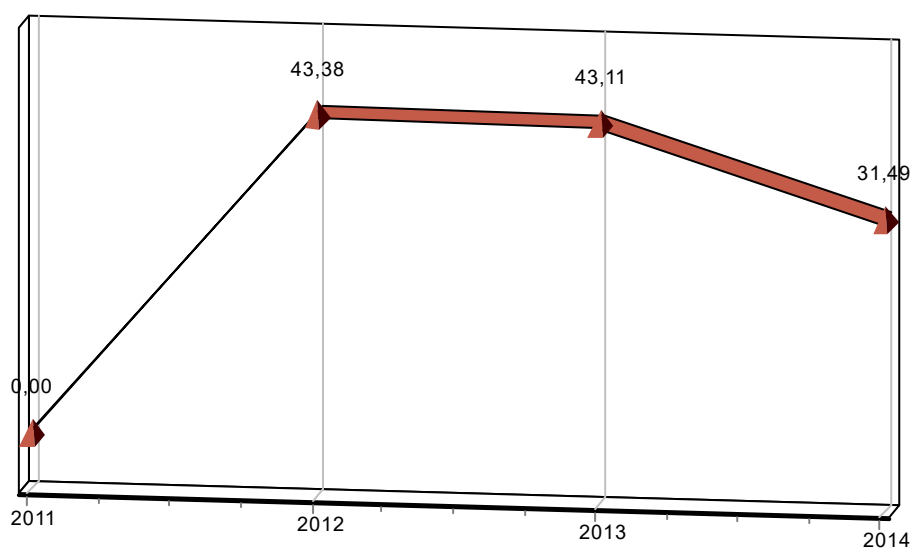
6.21 Indice di rigidità della spesa corrente

La rigidità della spesa corrente è un tipico indicatore di struttura finanziaria che rileva a consuntivo l'incidenza percentuale delle spese fisse (personale ed interessi) sul totale del titolo I della spesa.

Quanto minore è detto valore, tanto maggiore è l'autonomia discrezionale della Giunta e del Consiglio in sede di predisposizione del bilancio.

Nella parte sottostante viene riportata la formula per il calcolo dell'indice ed il risultato ottenuto sui dati del bilancio 2014 da confrontare con quello degli anni precedenti.

| DENOMINAZIONE INDICATORE | COMPOSIZIONE | 2011 | 2012 | 2013 | 2014 |
|------------------------------------|--|--------|---------|---------|---------|
| S1 - Rigidità della Spesa Corrente | $\frac{\text{Personale} + \text{Int. Passivi}}{\text{Spesa Corrente}}$ | 0,00 % | 43,38 % | 43,11 % | 31,49 % |



6.22 Incidenza degli interessi passivi sulle spese correnti

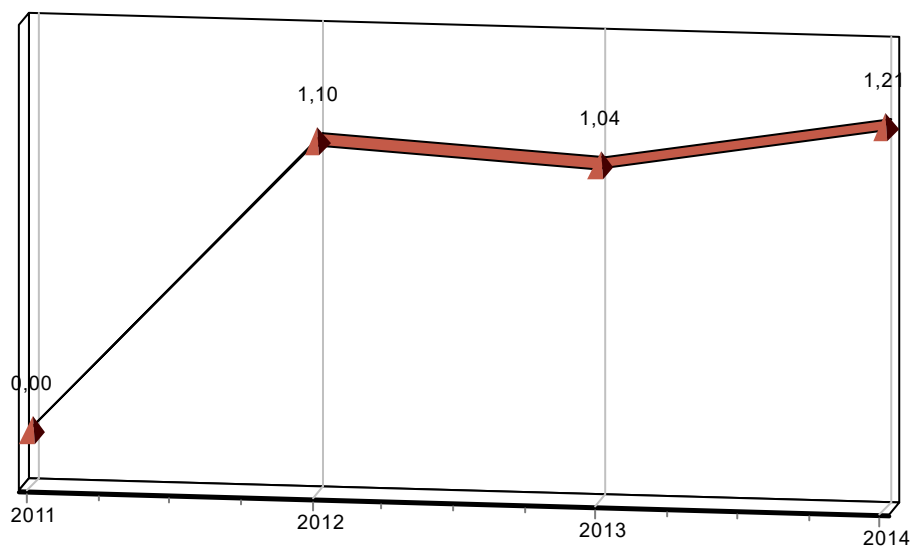
L'indice di rigidità della spesa corrente può essere scomposto analizzando separatamente l'incidenza di ciascuno dei due addendi del numeratore (personale e interessi) rispetto al denominatore del rapporto (totale delle spese correnti).

Pertanto, considerando solo gli interessi passivi che l'Ente è tenuto a pagare annualmente per i mutui in precedenza contratti, avremo che l'indice misura l'incidenza degli oneri finanziari sulle spese correnti.

Valori particolarmente elevati dimostrano che la propensione agli investimenti relativa agli anni passati sottrae risorse correnti alla gestione futura e limita la capacità attuale di spesa.

Il grafico e la correlata tabella evidenziano l'andamento dell'indice nel quadriennio 2011 – 2014:

| DENOMINAZIONE INDICATORE | COMPOSIZIONE | 2011 | 2012 | 2013 | 2014 |
|---|--|--------|--------|--------|--------|
| S2 - Incidenza degli Interessi Passivi sulle Spese Correnti | $\frac{\text{Interessi Passivi}}{\text{Spesa Corrente}}$ | 0,00 % | 1,10 % | 1,04 % | 1,21 % |

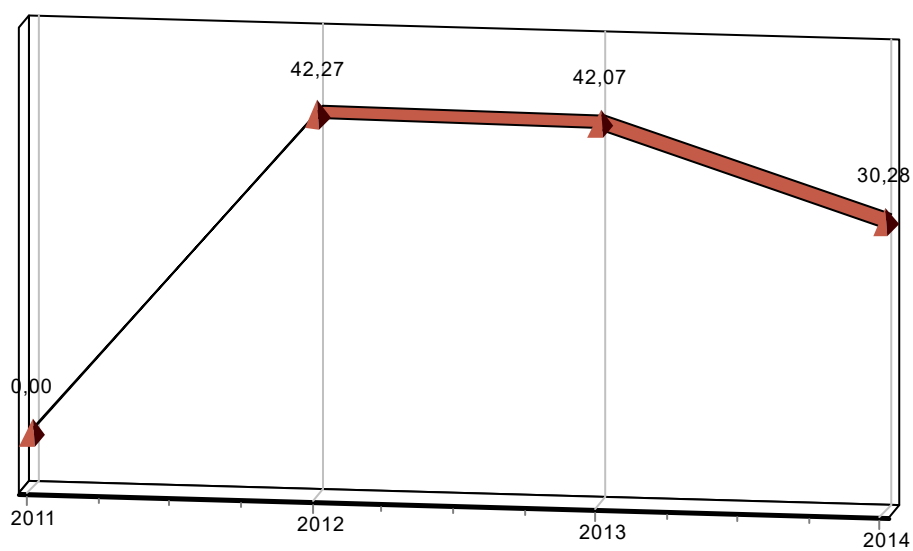


6.23 Incidenza delle spese del personale sulle spese correnti

L'incidenza delle spese del personale sul totale complessivo delle spese correnti, è un indice complementare al precedente che permette di concludere l'analisi sulla rigidità della spesa del titolo I.

Nella parte sottostante viene proposto il valore risultante applicando il rapporto sotto riportato al bilancio 2014 ed ai tre precedenti:

| DENOMINAZIONE INDICATORE | COMPOSIZIONE | 2011 | 2012 | 2013 | 2014 |
|---|------------------------------------|--------|---------|---------|---------|
| S3 - Incidenza della Spesa del personale sulle Spese correnti | <u>Personale</u> Spesa Corrente | 0,00 % | 42,27 % | 42,07 % | 30,28 % |

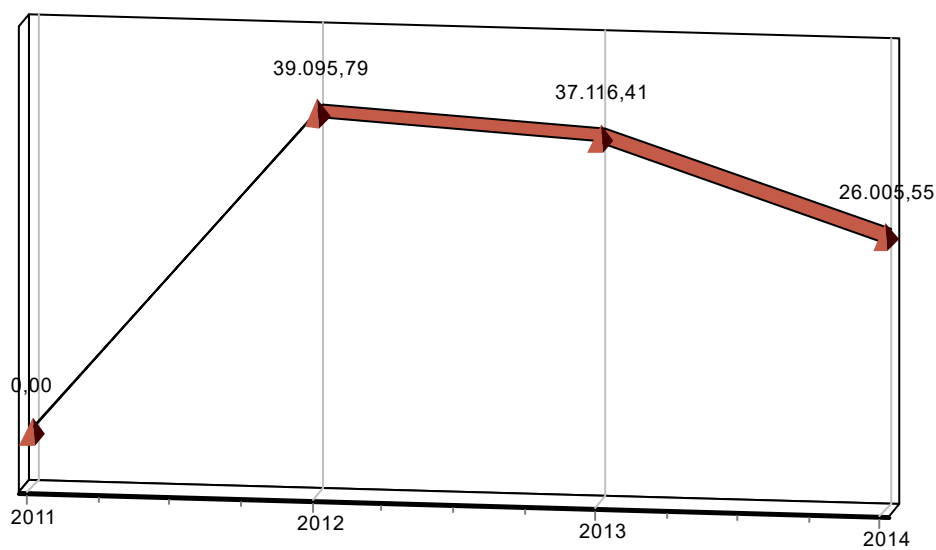


6.24 Spesa media del personale

Al fine di ottenere un'informazione ancora più completa, il dato precedente può essere integrato con un altro parametro quale quello della spesa media per dipendente.

Nella parte sottostante viene proposto il valore risultante applicando il rapporto sotto specificato al bilancio 2014 oltre che nei tre anni precedenti.

| DENOMINAZIONE INDICATORE | COMPOSIZIONE | 2011 | 2012 | 2013 | 2014 |
|--------------------------------|-----------------------------------|--------|-------------|-------------|-------------|
| S4 - Spesa media del personale | <u>Personale</u> n. dipendenti | € 0,00 | € 39.095,79 | € 37.116,41 | € 26.005,55 |

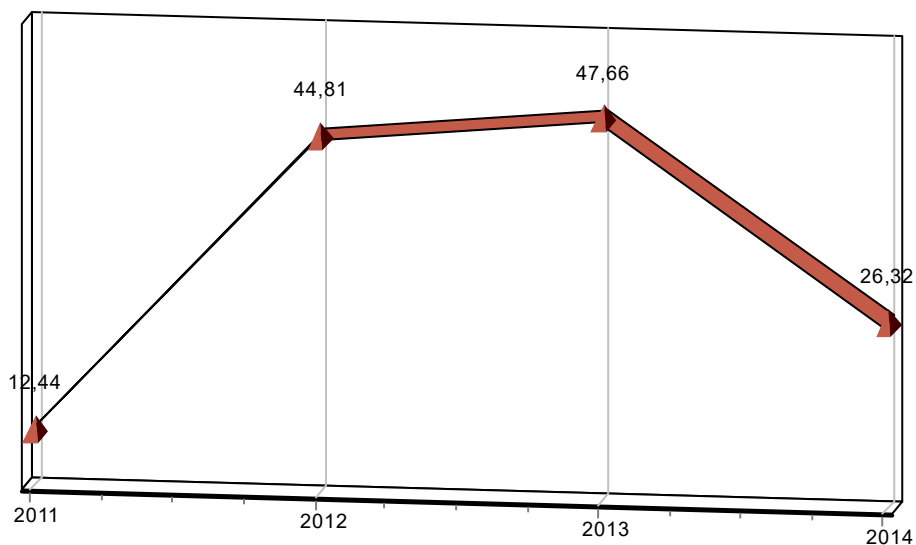


6.25 Percentuale di copertura delle spese correnti con trasferimenti dello Stato e di altri enti del settore pubblico allargato

La “percentuale di copertura delle spese correnti con i trasferimenti dello stato e di altri enti del settore pubblico allargato” permette di comprendere la compartecipazione dello Stato, della Regione e degli altri enti del settore pubblico allargato alla gestione ordinaria dell’Ente.

Nella parte sottostante viene proposto il valore risultante applicando il rapporto ai valori del bilancio 2014 ed il confronto con il medesimo rapporto applicato agli esercizi del triennio precedente.

| DENOMINAZIONE INDICATORE | COMPOSIZIONE | 2011 | 2012 | 2013 | 2014 |
|--|-------------------------------|---------|---------|---------|---------|
| S5 - Copertura delle Spese correnti con Trasferimenti correnti | <u>Trasferimenti Correnti</u> | 12,44 % | 44,81 % | 47,66 % | 26,32 % |
| | Spesa Corrente | | | | |

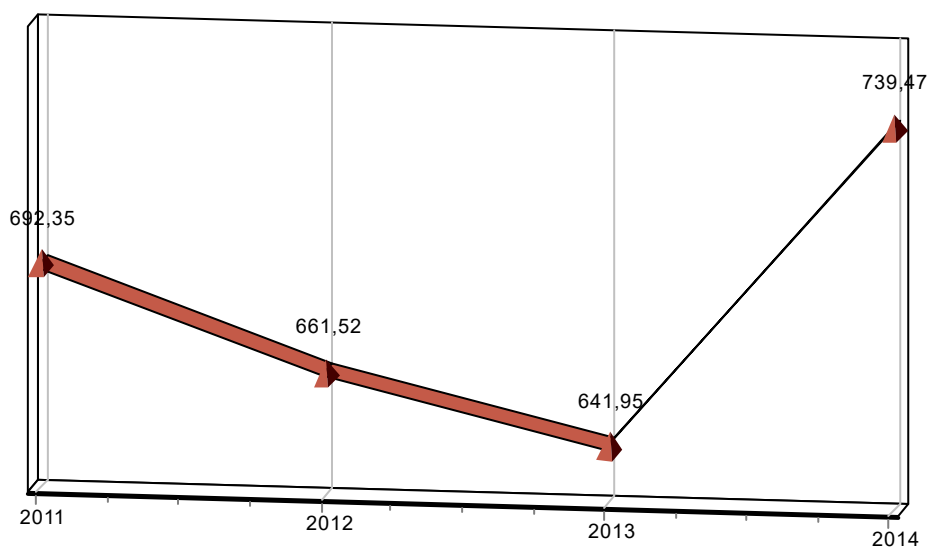


6.26 Spesa corrente pro capite

La spesa corrente pro capite misura l'entità della spesa sostenuta dall'Ente per l'ordinaria gestione, rapportata al numero di cittadini.

Nella parte sottostante viene proposto il valore risultante applicando la formula sotto riportata al bilancio corrente ed al triennio precedente.

| DENOMINAZIONE INDICATORE | COMPOSIZIONE | 2011 | 2012 | 2013 | 2014 |
|--------------------------------|--------------------------------------|----------|----------|----------|----------|
| S6 - Spesa corrente pro-capite | <u>Spesa Corrente</u> Popolazione | € 692,35 | € 661,52 | € 641,95 | € 739,47 |



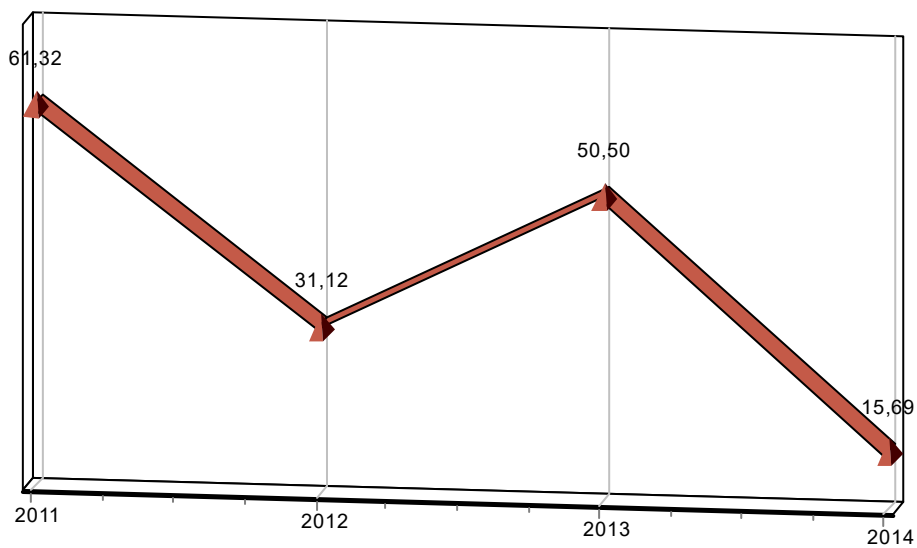
6.27 Spesa in conto capitale pro capite

Così come visto per la spesa corrente, un dato altrettanto interessante può essere ottenuto, ai fini di una completa informazione sulla programmazione dell'Ente, con la costruzione dell'indice della Spesa in conto capitale pro capite, rapporto che misura il valore della spesa per investimenti che l'Ente ha sostenuto per ciascun abitante.

Nella parte sottostante viene proposto il valore ottenuto applicando il rapporto ai valori del bilancio 2014 ed effettuando il confronto con il medesimo rapporto applicato agli esercizi del triennio precedente.

L'indice di spesa va interpretato tenendo conto che nel totale del Titolo II spesa è ricompreso l'importo relativo all'intervento 10 "Riscossione di crediti".

| DENOMINAZIONE INDICATORE | COMPOSIZIONE | 2011 | 2012 | 2013 | 2014 |
|-------------------------------------|--|---------|---------|---------|---------|
| S7 - Spesa in c/capitale pro-capite | <u>Spesa Investimento</u> Popolazione | € 61,32 | € 31,12 | € 50,50 | € 15,69 |

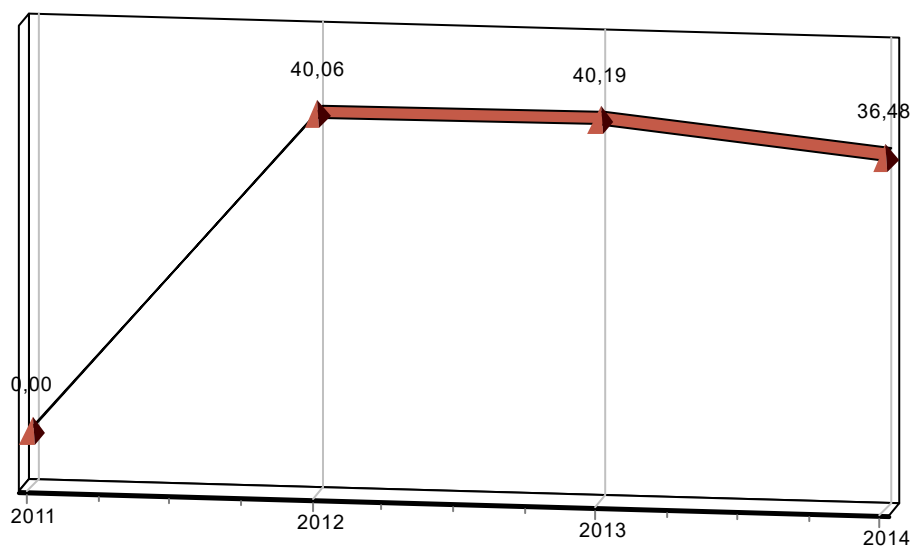


6.28 Rigidità Strutturale

L'indicatore di rigidità strutturale indica quanta parte delle entrate correnti viene assorbita dalle spese per il personale, per il rimborso delle rate dei mutui e per gli interessi. Lo stesso evidenzia, pertanto, l'ammontare delle entrate correnti utilizzato dall'Ente per finanziare le spese di natura rigida.

Minore, quindi, è il valore dell'indicatore e maggiore è la capacità dell'Ente di finanziare spese di carattere "discrezionale".

| DENOMINAZIONE INDICATORE | COMPOSIZIONE | 2011 | 2012 | 2013 | 2014 |
|----------------------------------|--|--------|---------|---------|---------|
| S8 – Rigidità Strutturale | Personale + Int. Passivi + q. cap mutui Entrate Correnti | 0,00 % | 40,06 % | 40,19 % | 36,48 % |



6.29 Riepilogo indici di spesa

| DENOMINAZIONE INDICATORE | COMPOSIZIONE | 2011 | 2012 | 2013 | 2014 |
|---|---|----------|-------------|-------------|-------------|
| S1 - Rigidità della Spesa Corrente | Personale + Int. Passivi | 0,00 % | 43,38 % | 43,11 % | 31,49 % |
| | Spesa Corrente | | | | |
| S2 - Incidenza degli Interessi Passivi sulle Spese Correnti | Interessi Passivi | 0,00 % | 1,10 % | 1,04 % | 1,21 % |
| | Spesa Corrente | | | | |
| S3 - Incidenza della Spesa del personale sulle Spese correnti | Personale | 0,00 % | 42,27 % | 42,07 % | 30,28 % |
| | Spesa Corrente | | | | |
| S4 - Spesa media del personale | Personale | € 0,00 | € 39.095,79 | € 37.116,41 | € 26.005,55 |
| | n. dipendenti | | | | |
| S5 - Copertura delle Spese correnti con Trasferimenti correnti | Trasferimenti Correnti | 12,44 % | 44,81 % | 47,66 % | 26,32 % |
| | Spesa Corrente | | | | |
| S6 - Spesa corrente pro-capite | Spesa Corrente | € 692,35 | € 661,52 | € 641,95 | € 739,47 |
| | Popolazione | | | | |
| S7 - Spesa in c/capitale pro-capite | Spesa Investimento | € 61,32 | € 31,12 | € 50,50 | € 15,69 |
| | Popolazione | | | | |
| S8 – Rigidità Strutturale | Personale + Int. Passivi + q. cap mutui | 0,00 % | 40,06 % | 40,19 % | 36,48 % |
| | Entrate Correnti | | | | |

6.30 Indici della gestione dei residui

L'incidenza dei residui presenta un grande valore segnaletico: arricchisce le analisi di velocità di riscossione e di pagamento evidenziando eventuali anomalie e difformità. Sono indicatori che rientrano nell'analisi dei processi di formazione e di smaltimento dei residui.

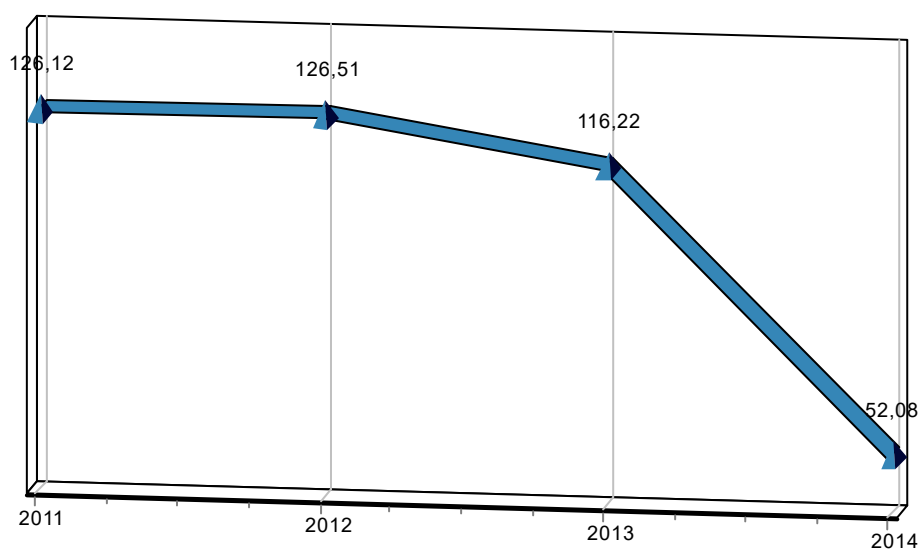
A tal fine, nei paragrafi che seguono verranno calcolati i seguenti quozienti di bilancio:

- indice di incidenza dei residui attivi;
- indice di incidenza dei residui passivi.

6.31 Indice di incidenza dei residui attivi

L'indice di incidenza dei residui attivi esprime il rapporto fra i residui sorti nell'esercizio ed il valore delle operazioni di competenza dell'esercizio medesimo. Misura lo smaltimento (o monetizzazione) dei crediti (residui attivi) nel corso degli anni successivi a quello di competenza.

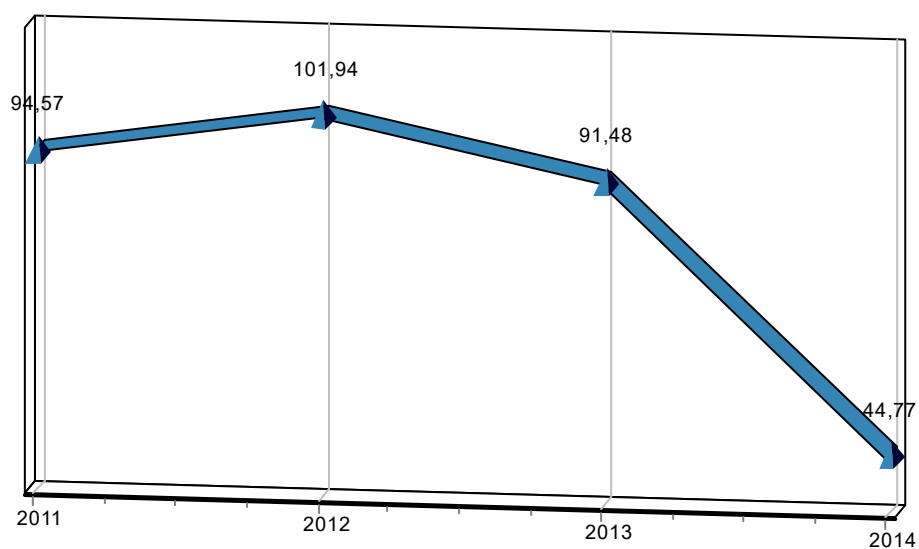
| DENOMINAZIONE INDICATORE | COMPOSIZIONE | 2011 | 2012 | 2013 | 2014 |
|-----------------------------------|---|-------------|-------------|-------------|---------|
| R1 - Incidenza dei Residui Attivi | <u>Totale Residui Attivi</u> Totale Accertamenti c/comp. | 126,12 % | 126,51 % | 116,22 % | 52,08 % |



6.32 Indice di incidenza dei residui passivi

Analogamente a quanto verificato per le Entrate, l'indice di incidenza dei residui passivi esprime il rapporto fra i residui sorti nell'esercizio ed il valore delle operazioni di competenza dell'esercizio medesimo.

| DENOMINAZIONE INDICATORE | COMPOSIZIONE | 2011 | 2012 | 2013 | 2014 |
|------------------------------------|---|---------|----------|---------|---------|
| R2 - Incidenza dei Residui Passivi | <u>Totale Residui Passivi</u> Totale Impegni c/comp. | 94,57 % | 101,94 % | 91,48 % | 44,77 % |



6.40 Indici della gestione di cassa

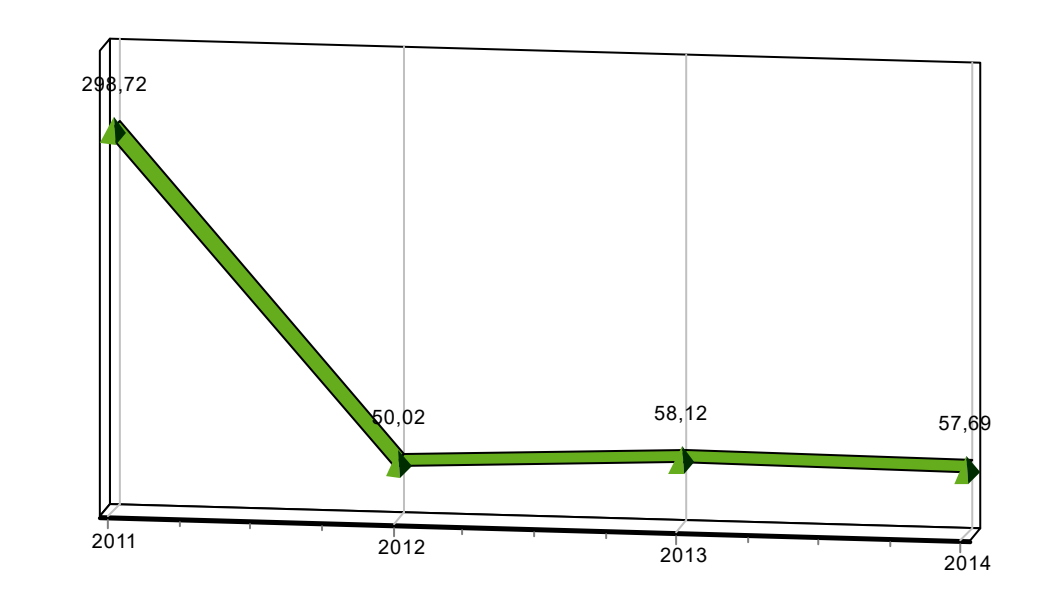
La velocità con la quale i debiti ed i crediti dell'ente trovano estinzione nei corrispondenti pagamenti e riscossioni, influisce direttamente anche sul livello e sull'andamento della situazione di cassa.

Anche per la gestione di cassa è possibile far ricorso ad alcuni indicatori in grado di valutare le modalità con cui la cassa si modifica e si rinnova.

In particolare, il primo dei due indici, "velocità di riscossione", confronta le entrate riscosse con quelle accertate in competenza relativamente ai titoli I e III (tributarie ed extratributarie), e misura la capacità dell'Ente di trasformare in liquidità situazioni creditorie vantate nei confronti di terzi.

Tramite l'analisi dei tempi del procedimento di acquisizione delle entrate è possibile trarre numerose informazioni gestionali. Percentuali elevate denotano, in via generale, efficienza della struttura, inesistenza di difficoltà di esazione dei crediti, effetti positivi nella gestione di cassa. Percentuali basse segnalano, invece, inadeguatezza o scarso utilizzo delle risorse tecniche ed umane, probabili difficoltà di esazione dei crediti e conseguenze negative nella gestione di cassa.

| DENOMINAZIONE INDICATORE | COMPOSIZIONE | 2011 | 2012 | 2013 | 2014 |
|------------------------------|--|-------------|---------|---------|---------|
| C1 - Velocità di Riscossione | <u>Riscossioni c/comp (Tit. I+III)</u> Accertamenti c/comp (Tit. I+III) | 298,72 % | 50,02 % | 58,12 % | 57,69 % |

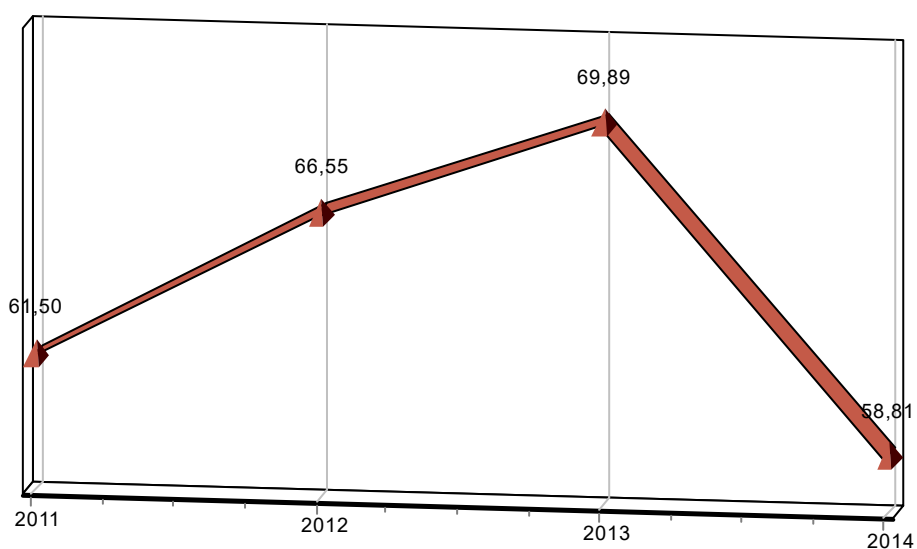


Analogamente a quanto indicato per l'indice di velocità di riscossione, anche la determinazione dei tempi del procedimento di erogazione delle spese permette di acquisire numerosi informazioni gestionali.

L'indice "velocità di gestione della spesa corrente" permette di giudicare, anche attraverso un'analisi temporale, quale quella condotta attraverso il confronto di quattro annualità successive, quanta parte degli impegni della spesa corrente trova nell'anno stesso, trasformazione nelle ulteriori fasi della spesa, quali la liquidazione, l'ordinazione ed il pagamento.

Percentuali elevate denotano, in via generale, efficienza della struttura e buona realizzazione dei programmi e degli obiettivi, percentuali basse segnalano, invece, inadeguatezza della struttura dell'ente o difficoltà di portare a termine le iniziative o le attività poste in essere (specie per il settore delle opere pubbliche).

| DENOMINAZIONE INDICATORE | COMPOSIZIONE | 2011 | 2012 | 2013 | 2014 |
|--|---|---------|---------|---------|---------|
| C2 - Velocità di Gestione della Spesa Corrente | <u>Pagamenti c/comp (Tit. I)</u> Impegni c/comp (Tit. I) | 61,50 % | 66,55 % | 69,89 % | 58,81 % |



7.00 LA GESTIONE ECONOMICO - PATRIMONIALE

Ai sensi dell'art. 227 del D. Lgs. 18 agosto 2000, n. 267 Testo unico delle leggi sull'ordinamento degli enti locali , la dimostrazione dei risultati di gestione avviene mediante il rendiconto, il quale comprende:

- il Conto del Bilancio;
- il Conto Economico
- il Conto del Patrimonio.

La presente relazione ha l'obiettivo di illustrare il conto economico ed il conto del patrimonio 2014 e le valutazioni delle loro componenti.

Il legislatore, nell'imporre agli enti locali la redazione di questi documenti, ha individuato uno strumento contabile fondamentale nel prospetto di conciliazione, il quale consente il passaggio dalla contabilità finanziaria a quella economico patrimoniale.

Nel prospetto di conciliazione confluiscono i dati del Conto del bilancio (contabilità finanziaria), oltre a quelli derivanti da valutazioni extracontabili di fine esercizio (es. rimanenze); attraverso opportune rettifiche si giunge alla riconciliazione dell'aspetto finanziario e di quello economico-patrimoniale della gestione.

Al termine dell'esercizio il rendiconto della gestione mette in evidenza tre differenti aspetti della stessa:

ASPETTO FINANZIARIO misurato dall'AVANZO DI AMMINISTRAZIONE;

ASPETTO ECONOMICO misurato dal RISULTATO DI ESERCIZIO;

ASPETTO PATRIMONIALE misurato dalla VARIAZIONE DEL PATRIMONIO NETTO

Il conto del patrimonio attivo

Il conto del patrimonio passivo

Il conto economico 2014

Sono allegati alla presente relazione e ne costituiscono parte integrante.

8.00 I SERVIZI EROGATI

Gli Enti Locali nell'ambito delle rispettive competenze provvedono alla gestione dei servizi pubblici che abbiano per oggetto produzione di beni ed attività rivolte a realizzare fini sociali e a promuovere lo sviluppo economico e civile delle comunità locali. Si distinguono i servizi con rilevanza industriale e quelli senza rilevanza industriale, individuando i primi come quei servizi che operano nel mercato e quindi tendono a produrre utili, mentre gli altri non hanno come obiettivo prioritario l'erogazione di un servizio che generi reddito. I servizi che non hanno una rilevanza industriale a loro volta si possono ulteriormente suddividere nei servizi a domanda individuale dove esiste un grado di finanziamento dell'utente cittadino, e i servizi istituzionali dove l'elemento economico è del tutto secondario rispetto alla necessità comunque di erogare il servizio. Pertanto:

i servizi a carattere produttivo tendono ad autofinanziarsi e quindi operano in pareggio economico o producono utili;

i servizi a domanda individuale sono in parte finanziati dall'utente ed in parte gravano sulle risorse generali dell'Ente;

i servizi istituzionali sono generalmente gratuiti e quindi finanziate con le risorse dello Stato.

In altri termini i servizi pubblici sono tutte quelle attività, gestite dai Comuni, poste in essere ed utilizzate a richiesta dell'utente e che non siano state dichiarate gratuite per legge nazionale o regionale. Per tali servizi gli enti erogatori sono di norma tenuti a richiedere la contribuzione degli utenti anche a carattere non generalizzato.

Nei paragrafi che seguono, ripresentando una classificazione proposta nel certificato al Conto del bilancio, sono riportate alcune tabelle riassuntive che sintetizzano la gestione dei servizi istituzionali e dei servizi a domanda individuale.

8.20 I Servizi a domanda individuale

I servizi a domanda individuale, anche se rivestono una notevole rilevanza sociale all'interno della comunità amministrata, raggruppano le attività gestite dall'Ente locale che non sono intraprese per obbligo istituzionale che vengono utilizzate a richiesta dell'utente, e che non siano gratuite per legge.

Essi sono caratterizzati dal fatto che vengono richiesti direttamente dai cittadini dietro pagamento di un prezzo (tariffa), spesso non pienamente remunerativo per l'Ente.

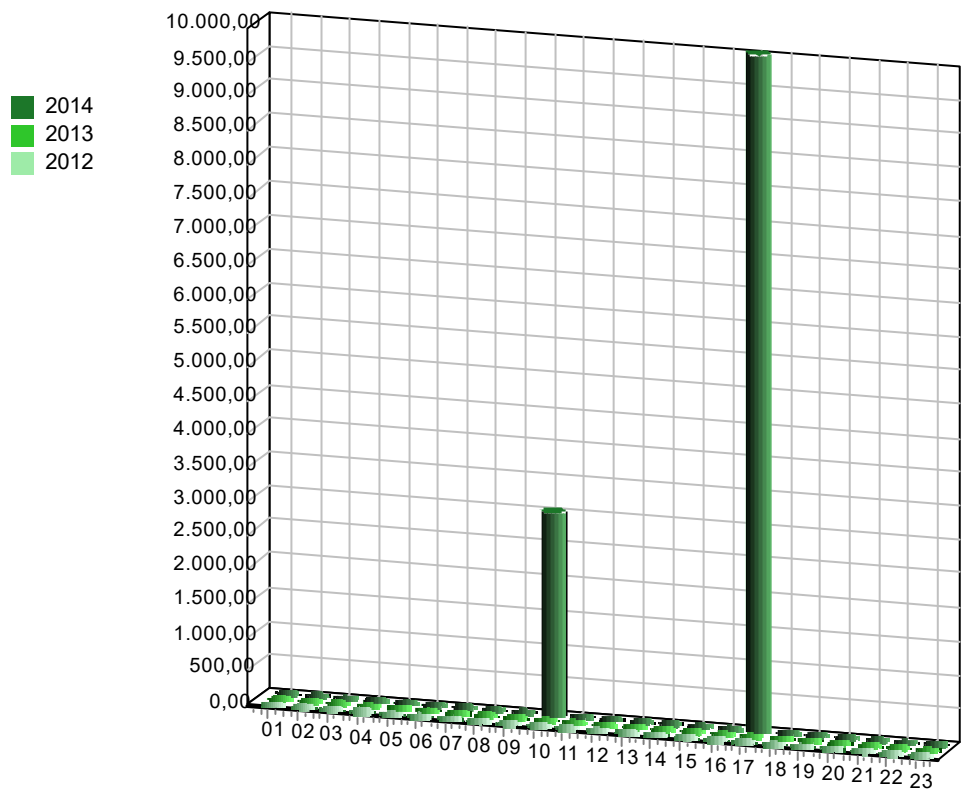
Il grado di copertura del costo di detti servizi con le tariffe applicate dall'Ente è una delle scelte delicate per la gestione, in quanto l'adozione di tariffe contenute per il cittadino-utente determina una riduzione delle possibilità di spesa per l'Ente stesso. Dovendosi, infatti, rispettare il generale principio di pareggio del bilancio, il costo del servizio, non coperto dalla contribuzione diretta dell'utenza, deve essere finanziato con altre risorse dell'Ente, riducendo in tal modo la possibilità di finanziare altri servizi o trasferimenti.

L'incidenza sul bilancio delle spese per i Servizi a domanda individuale attivati nel nostro Ente e le relative percentuali di copertura sono sintetizzate nella seguente tabella:

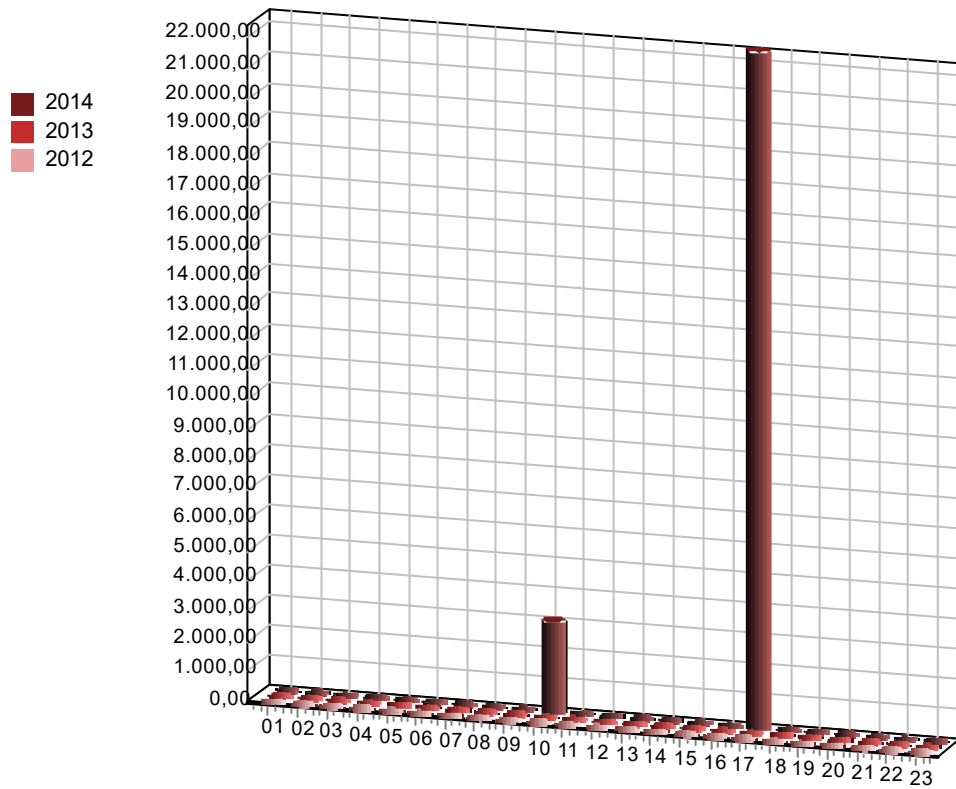
| Servizi a domanda individuale | Entrate 2014 | Spese 2014 | Risultato 2014 | Copertura in percentuale |
|--|------------------|------------------|-------------------|-----------------------------|
| 01 - ALBERGHI CASE DI RIPOSO E DI RICOVERO | 0,00 | 0,00 | 0,00 | 0,00 % |
| 02 - ALBERGHI DIURNI E BAGNI PUBBLICI | 0,00 | 0,00 | 0,00 | 0,00 % |
| 03 - ASILI NIDO | 0,00 | 0,00 | 0,00 | 0,00 % |
| 04 - CONVITTI, CAMPEGGI, CASE | 0,00 | 0,00 | 0,00 | 0,00 % |
| 05 - COLONIE E SOGGIORNI STAGIONALI | 0,00 | 0,00 | 0,00 | 0,00 % |
| 06 - CORSI EXTRASCOLASTICI | 0,00 | 0,00 | 0,00 | 0,00 % |
| 07 - PARCHEGGI CUSTODITI E PARCHIMETRI | 0,00 | 0,00 | 0,00 | 0,00 % |
| 08 - PESA PUBBLICA | 0,00 | 0,00 | 0,00 | 0,00 % |
| 09 - SERVIZI TURISTICI DIVERSI | 0,00 | 0,00 | 0,00 | 0,00 % |
| 10 - SPURGO POZZI NERI | 3.000,00 | 3.000,00 | 0,00 | 100,00 % |
| 11 - TEATRI | 0,00 | 0,00 | 0,00 | 0,00 % |
| 12 - MUSEI, GALLERIE E MOSTRE | 0,00 | 0,00 | 0,00 | 0,00 % |
| 13 - GIARDINI ZOOLOGICI E BOTANICI | 0,00 | 0,00 | 0,00 | 0,00 % |
| 14 - IMPIANTI SPORTIVI | 0,00 | 0,00 | 0,00 | 0,00 % |
| 15 - MATTatoi PUBBLICI | 0,00 | 0,00 | 0,00 | 0,00 % |
| 16 - MENSE NON SCOLASTICHE | 0,00 | 0,00 | 0,00 | 0,00 % |
| 17 - MENSE SCOLASTICHE | 10.000,00 | 22.422,40 | -12422,40 | 45,00 % |
| 18 - MERCATI E FIERE ATTREZZATE | 0,00 | 0,00 | 0,00 | 0,00 % |
| 19 - SPETTACOLI | 0,00 | 0,00 | 0,00 | 0,00 % |
| 20 - TRASPORTO CARNI MACELLATE | 0,00 | 0,00 | 0,00 | 0,00 % |
| 21 - TRASPORTI E POMPE FUNEBRI | 0,00 | 0,00 | 0,00 | 0,00 % |
| 22 - USO DI LOCALI NON ISTITUZIONALI | 0,00 | 0,00 | 0,00 | 0,00 % |
| 23 - ALTRI SERVIZI A DOMANDA INDIVIDUALE | 0,00 | 0,00 | 0,00 | 0,00 % |
| TOTALE | 13.000,00 | 25.442,40 | -12.442,40 | 51,10 % |

L'analisi delle risultanze (entrata e spesa) nel trend triennale è, invece, evidenziata nelle seguenti tabelle:

| Servizi a domanda individuale - Trend Entrate | Accertamenti 2012 | Accertamenti 2013 | Accertamenti 2014 |
|--|----------------------|----------------------|----------------------|
| 01 - ALBERGHI CASE DI RIPOSO E DI RICOVERO | 0,00 | 0,00 | 0,00 |
| 02 - ALBERGHI DIURNI E BAGNI PUBBLICI | 0,00 | 0,00 | 0,00 |
| 03 - ASILI NIDO | 0,00 | 0,00 | 0,00 |
| 04 - CONVITTI, CAMPEGGI, CASE | 0,00 | 0,00 | 0,00 |
| 05 - COLONIE E SOGGIORNI STAGIONALI | 0,00 | 0,00 | 0,00 |
| 06 - CORSI EXTRASCOLASTICI | 0,00 | 0,00 | 0,00 |
| 07 - PARCHEGGI CUSTODITI E PARCHIMETRI | 0,00 | 0,00 | 0,00 |
| 08 - PESA PUBBLICA | 0,00 | 0,00 | 0,00 |
| 09 - SERVIZI TURISTICI DIVERSI | 0,00 | 0,00 | 0,00 |
| 10 - SPURGO POZZI NERI | 0,00 | 0,00 | 3.000,00 |
| 11 - TEATRI | 0,00 | 0,00 | 0,00 |
| 12 - MUSEI, GALLERIE E MOSTRE | 0,00 | 0,00 | 0,00 |
| 13 - GIARDINI ZOOLOGICI E BOTANICI | 0,00 | 0,00 | 0,00 |
| 14 - IMPIANTI SPORTIVI | 0,00 | 0,00 | 0,00 |
| 15 - MATTatoi PUBBLICI | 0,00 | 0,00 | 0,00 |
| 16 - MENSE NON SCOLASTICHE | 0,00 | 0,00 | 0,00 |
| 17 - MENSE SCOLASTICHE | 0,00 | 0,00 | 10.000,00 |
| 18 - MERCATI E FIERE ATTREZZATE | 0,00 | 0,00 | 0,00 |
| 19 - SPETTACOLI | 0,00 | 0,00 | 0,00 |
| 20 - TRASPORTO CARNI MACELLATE | 0,00 | 0,00 | 0,00 |
| 21 - TRASPORTI E POMPE FUNEBRI | 0,00 | 0,00 | 0,00 |
| 22 - USO DI LOCALI NON ISTITUZIONALI | 0,00 | 0,00 | 0,00 |
| 23 - ALTRI SERVIZI A DOMANDA INDIVIDUALE | 0,00 | 0,00 | 0,00 |
| TOTALE | 0,00 | 0,00 | 13.000,00 |



| Trend Spese | Impegni 2012 | Impegni 2013 | Impegni 2014 |
|--|-------------------------|-------------------------|-------------------------|
| 01 - ALBERGHI CASE DI RIPOSO E DI RICOVERO | 0,00 | 0,00 | 0,00 |
| 02 - ALBERGHI DIURNI E BAGNI PUBBLICI | 0,00 | 0,00 | 0,00 |
| 03 - ASILI NIDO | 0,00 | 0,00 | 0,00 |
| 04 - CONVITTI, CAMPEGGI, CASE | 0,00 | 0,00 | 0,00 |
| 05 - COLONIE E SOGGIORNI STAGIONALI | 0,00 | 0,00 | 0,00 |
| 06 - CORSI EXTRASCOLASTICI | 0,00 | 0,00 | 0,00 |
| 07 - PARCHEGGI CUSTODITI E PARCHIMETRI | 0,00 | 0,00 | 0,00 |
| 08 - PESA PUBBLICA | 0,00 | 0,00 | 0,00 |
| 09 - SERVIZI TURISTICI DIVERSI | 0,00 | 0,00 | 0,00 |
| 10 - SPURGO POZZI NERI | 0,00 | 0,00 | 3.000,00 |
| 11 - TEATRI | 0,00 | 0,00 | 0,00 |
| 12 - MUSEI, GALLERIE E MOSTRE | 0,00 | 0,00 | 0,00 |
| 13 - GIARDINI ZOOLOGICI E BOTANICI | 0,00 | 0,00 | 0,00 |
| 14 - IMPIANTI SPORTIVI | 0,00 | 0,00 | 0,00 |
| 15 - MATTATOI PUBBLICI | 0,00 | 0,00 | 0,00 |
| 16 - MENSE NON SCOLASTICHE | 0,00 | 0,00 | 0,00 |
| 17 - MENSE SCOLASTICHE | 0,00 | 0,00 | 22.442,40 |
| 18 - MERCATI E FIERE ATTREZZATE | 0,00 | 0,00 | 0,00 |
| 19 - SPETTACOLI | 0,00 | 0,00 | 0,00 |
| 20 - TRASPORTO CARNI MACELLATE | 0,00 | 0,00 | 0,00 |
| 21 - TRASPORTI E POMPE FUNEBRI | 0,00 | 0,00 | 0,00 |
| 22 - USO DI LOCALI NON ISTITUZIONALI | 0,00 | 0,00 | 0,00 |
| 23 - ALTRI SERVIZI A DOMANDA INDIVIDUALE | 0,00 | 0,00 | 0,00 |
| TOTALE | 0,00 | 0,00 | 25.442,40 |



8.21 I Servizi produttivi

I servizi produttivi sono caratterizzati da una evidente rilevanza economico-industriale, che richiedono un'organizzazione di tipo privato finalizzata all'erogazione di prestazioni e servizi in regime di mercato con l'obiettivo di conseguire utili.

Si tratta in buona sostanza di servizi gestiti dai Comuni che negli ultimi anni sono stati interessati da importanti variazioni nelle forme di gestione, sempre più orientante verso forme "esterne" ai bilanci degli enti. In particolare ci si riferisce alla **gestione degli Acquedotti**, alla **distribuzione del gas metano e dell'elettricità**, alla **gestione delle farmacie**, ai **trasporti pubblici** e alla **gestione della centrale del latte**.

Per tali servizi, le vigenti norme prevedono il totale finanziamento da parte degli utenti che li richiedono e ne sostengono integralmente il costo attraverso la corresponsione delle tariffe.

Generalmente tali servizi, anche in funzione della loro rilevanza economica e sociale, sono soggetti alla disciplina dei prezzi amministrati. Per quanto attiene alla gestione finanziaria gli enti interessati approvano le tariffe di detti servizi pubblici in misura tale da assicurare l'equilibrio economico-finanziario dell'investimento e della connessa gestione. In questo contesto, anche tenendo conto della contrazione graduale dei trasferimenti statali, l'erogazione di tali servizi può rappresentare una importante risorsa strategica per la gestione, cui attribuire la dovuta rilevanza in termini di assetto strutturale ed organizzativo.

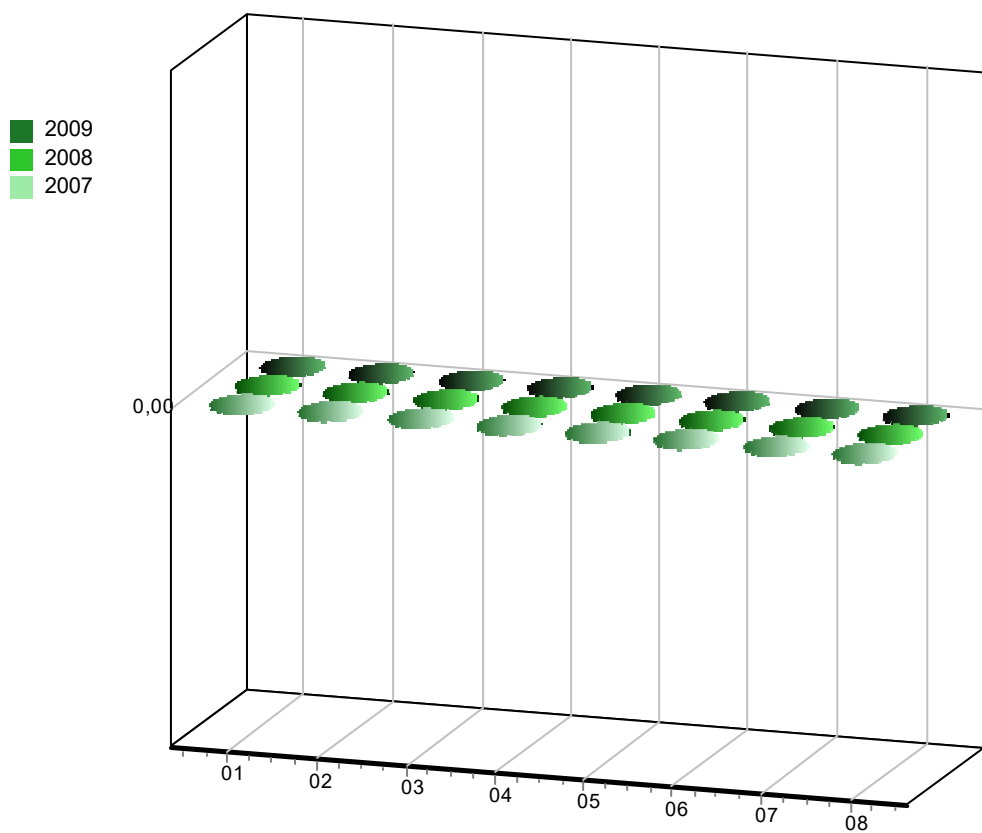
Nelle tabelle seguenti si riportano tutti i servizi produttivi previsti dalla normativa vigente. Per quelli attivati nel nostro ente sono previste le entrate, le spese e le percentuali di copertura del 2014 nonché i rispettivi andamenti triennali.

| Il rendiconto finanziario 2014: Analisi dei servizi produttivi | Entrate 2014 | Spese 2014 | Risultato 2014 | Copertura in percentuale |
|---|-----------------|---------------|-------------------|--------------------------------|
| 01 - Acquedotto | 810.386,50 | 809.448,13 | 938,37 | 100% |
| 02 - Distribuzione gas | 0,00 | 0,00 | 0,00 | 0,00% |
| 03 - Farmacie | 0,00 | 0,00 | 0,00 | 0,00% |
| 04 - Centrale del latte | 0,00 | 0,00 | 0,00 | 0,00% |
| 05 - Distribuzione energia elettrica | 0,00 | 0,00 | 0,00 | 0,00% |
| 06 - Teleriscaldamento | 0,00 | 0,00 | 0,00 | 0,00% |
| 07 - Trasporti pubblici | 0,00 | 0,00 | 0,00 | 0,00% |
| 09 - Altri servizi produttivi | 0,00 | 0,00 | 0,00 | 0,00% |
| TOTALE | 0,00 | 0,00 | 0,00 | 0,00% |

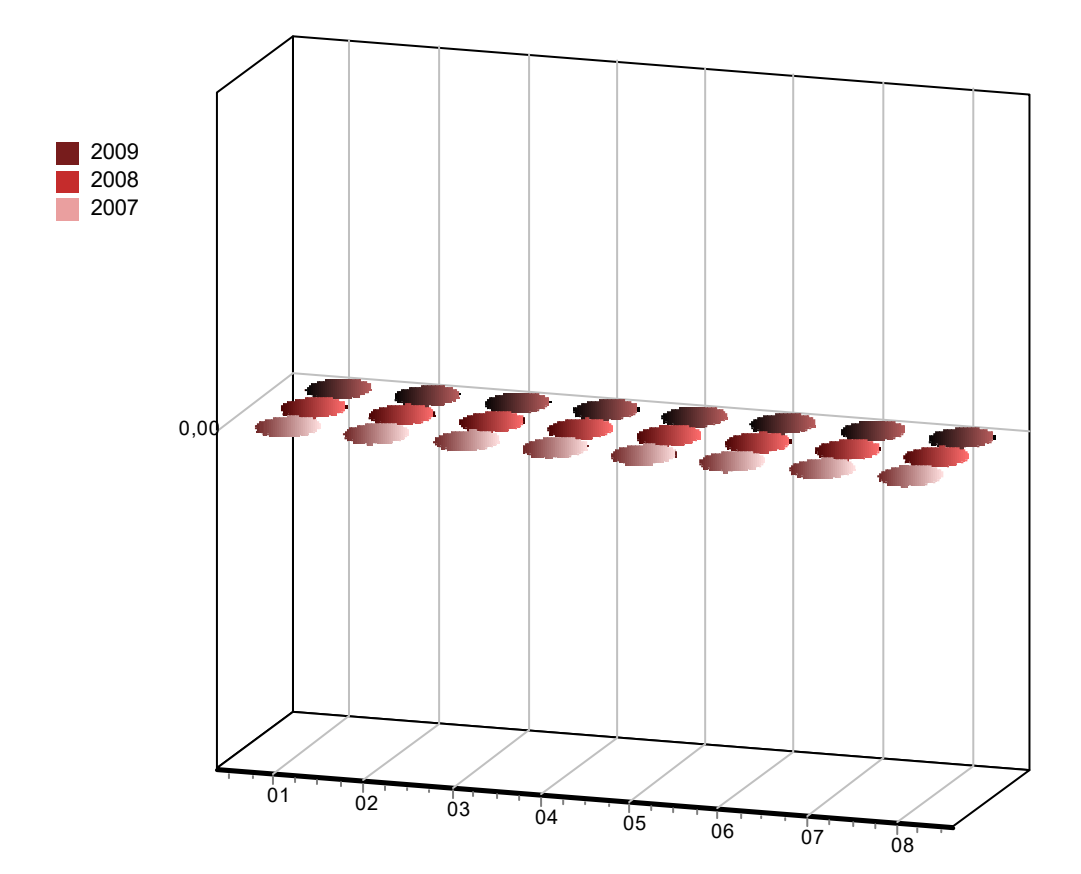
L'analisi delle risultanze (entrata e spesa) nel trend triennale è, invece, evidenziata di seguito:

| Il rendiconto finanziario 2014: Analisi dei servizi produttivi | Accertamenti 2012 | Accertamenti 2013 | Accertamenti 2014 |
|---|----------------------|----------------------|----------------------|
| 01 - Acquedotto | 0,00 | 0,00 | 0,00 |
| 02 - Distribuzione gas | 0,00 | 0,00 | 0,00 |
| 03 - Farmacie | 0,00 | 0,00 | 0,00 |
| 04 - Centrale del latte | 0,00 | 0,00 | 0,00 |
| 05 - Distribuzione energia elettrica | 0,00 | 0,00 | 0,00 |
| 06 - Teleriscaldamento | 0,00 | 0,00 | 0,00 |
| 07 - Trasporti pubblici | 0,00 | 0,00 | 0,00 |

| | | | |
|--------------------------------------|-------------|-------------|-------------|
| 09 - Altri servizi produttivi | 0,00 | 0,00 | 0,00 |
| TOTALE | 0,00 | 0,00 | 0,00 |



| Trend Spese | Impegni 2012 | Impegni 2013 | Impegni 2014 |
|--------------------------------------|-----------------|-----------------|-----------------|
| 01 - Acquedotto | 0,00 | 0,00 | 0,00 |
| 02 - Distribuzione gas | 0,00 | 0,00 | 0,00 |
| 03 - Farmacie | 0,00 | 0,00 | 0,00 |
| 04 - Centrale del latte | 0,00 | 0,00 | 0,00 |
| 05 - Distribuzione energia elettrica | 0,00 | 0,00 | 0,00 |
| 06 - Teleriscaldamento | 0,00 | 0,00 | 0,00 |
| 07 - Trasporti pubblici | 0,00 | 0,00 | 0,00 |
| 09 - Altri servizi produttivi | 0,00 | 0,00 | 0,00 |
| TOTALE | 0,00 | 0,00 | 0,00 |



Indice

- 1.00 IL RISULTATO DELLA GESTIONE FINANZIARIA
 - 1.10 La scomposizione del risultato d'amministrazione
 - 1.20 La gestione di competenza
 - 1.21 L'equilibrio del Bilancio corrente
 - 1.22 L'equilibrio del bilancio investimenti
 - 1.23 L'equilibrio del bilancio movimento fondi
 - 1.24 L'equilibrio del Bilancio di Terzi
 - 1.30 La gestione dei residui
 - 1.40 La gestione di cassa
- 2.00 ANALISI DELL'AVANZO APPLICATO NELL'ESERCIZIO
- 3.00 ANALISI DELL'ENTRATA
 - 3.10 Analisi delle entrate per titoli
 - 3.20 Analisi dei titoli d'entrata
 - 3.21 Le entrate tributarie
 - 3.22 Le Entrate da contributi e trasferimenti dello Stato, della Regione e di altri enti pubblici
 - 3.23 Le Entrate extratributarie
 - 3.24 Le Entrate derivanti da alienazioni, da trasferimenti di capitale e da riscossioni di crediti
 - 3.25 Le Entrate derivanti da accensione di prestiti
 - 3.26 Capacità d'indebitamento residua
- 4.00 ANALISI DELLA SPESA
 - 4.10 Analisi per Titoli della Spesa
 - 4.20 Spese correnti
 - 4.21 Analisi della Spesa corrente per funzioni
 - 4.22 Analisi della Spesa corrente per intervento
 - 4.30 Spese in conto capitale
 - 4.31 Analisi della Spesa in conto capitale
 - 4.32 Analisi della Spesa in conto capitale per intervento
 - 4.40 Analisi della Spesa per rimborso di prestiti
- 5.00 ANALISI DEGLI SCOSTAMENTI TRA PREVISIONALI E DEFINITIVI
- 6.00 LA LETTURA DEL RENDICONTO PER INDICI
 - 6.10 Indici di entrata
 - 6.11 Indice di pressione finanziaria
 - 6.12 Indice di pressione tributaria
 - 6.13 Intervento erariale pro capite
 - 6.14 Intervento regionale pro capite
 - 6.15 Indice di autonomia finanziaria
 - 6.16 Indice di autonomia impositiva
 - 6.17 Indice di autonomia tariffaria propria
 - 6.18 Riepilogo degli indici di entrata
 - 6.20 Indici di Spesa
 - 6.21 Indice di rigidità della spesa corrente
 - 6.22 Incidenza degli interessi passivi sulle spese correnti
 - 6.23 Incidenza delle spese del personale sulle spese correnti
 - 6.24 Spesa media del personale
 - 6.25 Percentuale di copertura delle spese correnti con trasferimenti dello Stato e di altri enti del settore pubblico allargato
 - 6.26 Spesa corrente pro capite
 - 6.27 Spesa in conto capitale pro capite
 - 6.28 Rigidità Strutturale
 - 6.29 Riepilogo indici di spesa
 - 6.30 Indici della gestione dei residui
 - 6.31 Indice di incidenza dei residui attivi
 - 6.32 Indice di incidenza dei residui passivi

- 6.40 Indici della gestione di cassa
- 7.00 LA GESTIONE ECONOMICO - PATRIMONIALE
- 8.00 I SERVIZI EROGATI
 - 8.20 I Servizi a domanda individuale
 - 8.21 I Servizi produttivi

| | Importi Parziali | Importi Totali | Importi Complessivi |
|--|------------------|-----------------------|---------------------|
| A) PROVENTI DELLA GESTIONE | | | |
| 1) Proventi tributari | 10.140.246,95 | | |
| 2) Proventi da trasferimenti | 4.769.642,65 | | |
| 3) Proventi da servizi pubblici | 1.109.816,44 | | |
| 4) Proventi da gestione patrimoniale | 56.152,37 | | |
| 5) Proventi diversi | 110.535,08 | | |
| 6) Proventi da concessioni di edificare | | | |
| 7) Incrementi di immobilizzazioni per lavori interni | | | |
| 8) Variazioni nelle rimanenze di prodotti in corso di lavorazione, etc.(+/-) | | | |
| Totale proventi della gestione (A) | | 16.186.393,49 | |
| B) COSTI DELLA GESTIONE | | | |
| 9) Personale | 5.487.172,09 | | |
| 10) Acquisto di materie prime e/o beni di consumo | 228.919,46 | | |
| 11) Variazioni nelle rimanenze di materie prime e/o di beni di consumo | | | |
| 12) Prestazioni di servizi | 6.355.692,24 | | |
| 13) Godimento di beni di terzi | 84.125,04 | | |
| 14) Trasferimenti | 718.394,78 | | |
| 15) Imposte e tasse | 737.235,63 | | |
| 16) Quote di ammortamento di esercizio | 961.787,03 | | |
| Totale costi di gestione (B) | | 14.573.326,27 | |
| RISULTATO DELLA GESTIONE (A-B) | | 1.613.067,22 | |
| C) PROVENTI E ONERI DA AZIENDE SPECIALI E PARTECIPATE | | | |
| 17) Utili | | | |
| 18) Interessi su capitale di dotazione | | | |
| 19) Trasferimenti ad aziende speciali e partecipate | | | |
| Totale (C) | | | |
| RISULTATO DELLA GESTIONE OPERATIVA (A-B+/-C) | | | 1.613.067,22 |
| D) PROVENTI ED ONERI FINANZIARI | | | |
| 20) Interessi attivi | 18.631,60 | | |
| 21) Interessi passivi | | | |
| - su mutui e prestiti | 116.484,63 | | |
| - su obbligazioni | | | |
| - su anticipazioni | | | |
| - per altre cause | 103.366,78 | | |
| Totale (D) | | -201.219,81 | -201.219,81 |
| E) PROVENTI ED ONERI STRAORDINARI | | | |
| Proventi | | | |
| 22) Insussistenze del passivo | 3.543.857,24 | | |
| 23) Sopravvenienze attive | 25.119,25 | | |
| 24) Plusvalenze patrimoniali | 25.400,00 | | |
| Totali proventi (e.1) (22+23+24) | | 3.594.376,49 | |
| Oneri | | | |
| 25) Insussistenze dell'attivo | 18.640.415,19 | | |
| 26) Minusvalenze patrimoniali | | | |
| 27) Accantonamento per svalutazione crediti | | | |
| 28) Oneri straordinari | 4.291.492,45 | | |
| Totale oneri (e.2) (25+26+27+28) | | 22.931.907,64 | |
| Totale (E) (e.1 - e.2) | | -19.337.531,15 | |

| | Importi Parziali | Importi Totali | Importi Complessivi |
|--|------------------|----------------|-----------------------|
| RISULTATO ECONOMICO DELL'ESERCIZIO (A-B+/-C+/-D+/-E) | | | -17.925.683,74 |

.....

Il Segretario
Dott.ssa Anna Giunta

Il Responsabile del Servizio Finanziario
Dott. Salvatore Sarpi



Il Rappresentante dell'Ente
Dott. ROSARIO LO FARO

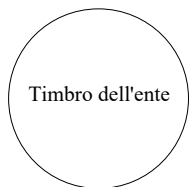
CONTO DEL PATRIMONIO (PASSIVO) - 2014

| | Importi Parziali | Consistenza Iniziale | Variazioni da C/Finanziario | | Variazioni da altre cause | | Consistenza finale |
|--|------------------|----------------------|-----------------------------|----------------------|---------------------------|----------------------|----------------------|
| | | | + | - | + | - | |
| A) PATRIMONIO NETTO | | | | | | | |
| I) Netto patrimoniale | | 9.851.203,69 | 20.881.080,18 | 23.222.975,20 | 25.119,25 | 15.541.577,22 | -8.007.149,30 |
| II) Netto da beni demaniali | | 11.810.962,75 | 196.040,02 | 0,00 | 0,00 | 263.370,77 | 11.743.632,00 |
| TOTALE PATRIMONIA NETTO | | 21.662.166,44 | 21.077.120,20 | 23.222.975,20 | 25.119,25 | 15.804.947,99 | 3.736.482,70 |
| B) CONFERIMENTI | | | | | | | |
| I) Conferimenti da trasferimenti in c/capitale | | 28.051.718,08 | 413.918,17 | 0,00 | 0,00 | 0,00 | 28.465.636,25 |
| II) Conferimenti da concessioni di edificare | | 9.044.497,52 | 151.439,30 | 0,00 | 0,00 | 0,00 | 9.195.936,82 |
| TOTALE CONFERIMENTI | | 37.096.215,60 | 565.357,47 | 0,00 | 0,00 | 0,00 | 37.661.573,07 |
| C) DEBITI | | | | | | | |
| I) Debiti di finanziamento: | | | | | | | |
| 1) per finanziamenti a breve termine | | 216.666,66 | 12.148.778,68 | 2.982.236,63 | 0,00 | 0,00 | 9.383.208,71 |
| 2) per mutui e prestiti | | 2.473.887,11 | 0,00 | 203.981,39 | 0,00 | 0,00 | 2.269.905,72 |
| 3) per prestiti obbligazionari | | 0,00 | 0,00 | 0,00 | 0,00 | 0,00 | 0,00 |
| 4) per debiti pluriennali | | 0,00 | 0,00 | 0,00 | 0,00 | 0,00 | 0,00 |
| II) Debiti di funzionamento | | 10.460.401,25 | 7.464.236,68 | 6.277.457,68 | 0,00 | 2.764.169,91 | 8.883.010,34 |
| III) Debiti per IVA | | 0,00 | 0,00 | 0,00 | 0,00 | 0,00 | 0,00 |
| IV) Debiti per anticipazione di cassa | | 1.429.606,45 | 1.176.209,46 | 1.176.209,46 | 0,00 | 253.396,99 | 1.176.209,46 |
| V) Debiti per somme anticipate da terzi | | 1.634.382,89 | 503.800,19 | 22.714,06 | 0,00 | 779.687,33 | 1.335.781,69 |
| VI) Debiti verso: | | | | | | | |
| 1) Imprese controllate | | 0,00 | 0,00 | 0,00 | 0,00 | 0,00 | 0,00 |
| 2) Imprese collegate | | 0,00 | 0,00 | 0,00 | 0,00 | 0,00 | 0,00 |
| 3) Altre (aziende speciali, consorzi, istituzioni) | | 0,00 | 0,00 | 0,00 | 0,00 | 0,00 | 0,00 |
| VII) Altri debiti | | 0,00 | 0,00 | 0,00 | 0,00 | 0,00 | 0,00 |
| TOTALE DEBITI | | 16.214.944,36 | 21.293.025,01 | 10.662.599,22 | 0,00 | 3.797.254,23 | 23.048.115,92 |
| D) RATEI E RISCONTI | | | | | | | |
| I) Ratei passivi | | 0,00 | 0,00 | 0,00 | 0,00 | 0,00 | 0,00 |
| II) Risconti passivi | | 0,00 | 0,00 | 0,00 | 0,00 | 0,00 | 0,00 |
| TOTALE RATEI E RISCONTI | | 0,00 | 0,00 | 0,00 | 0,00 | 0,00 | 0,00 |
| TOTALE DEL PASSIVO (A+B+C+D) | | 74.973.326,40 | 42.935.502,68 | 33.885.574,42 | 25.119,25 | 19.602.202,22 | 64.446.171,69 |
| CONTI D'ORDINE | | | | | | | |
| E) Impegni opere da realizzare | | 4.824.582,15 | 224.358,93 | 175.413,32 | 0,00 | 3.254.931,38 | 1.618.596,38 |

CONTO DEL PATRIMONIO (PASSIVO) - 2014

| | Importi Parziali | Consistenza Iniziale | Variazioni da C/Finanziario | | Variazioni da altre cause | | Consistenza finale |
|-------------------------------------|------------------|----------------------|-----------------------------|-------------------|---------------------------|---------------------|---------------------|
| | | | + | - | + | - | |
| F) Conferimenti in aziende speciali | | 0,00 | 0,00 | 0,00 | 0,00 | 0,00 | 0,00 |
| G) Beni di terzi | | 0,00 | 0,00 | 0,00 | 0,00 | 0,00 | 0,00 |
| TOTALI CONTI D'ORDINE | | 4.824.582,15 | 224.358,93 | 175.413,32 | 0,00 | 3.254.931,38 | 1.618.596,38 |

.....



Il Segretario
Dott.ssa Anna Giunta

Il Rappresentante dell'Ente
Dott. ROSARIO LO FARO

Il Responsabile del Servizio
Dott. Salvatore Sarpi

CONTO DEL PATRIMONIO (ATTIVO) - 2014

| | Importi Parziali | Consistenza Iniziale | Variazioni da C/Finanziario | | Variazioni da altre cause | | Consistenza finale |
|---|------------------|----------------------|-----------------------------|-------------|---------------------------|-------------------|----------------------|
| | | | + | - | + | - | |
| A) IMMOBILIZZAZIONI | | | | | | | |
| I) IMMOBILIZZAZIONI IMMATERIALI | | | | | | | |
| 1) Costi pluriennali capitalizzati | | 0,00 | 0,00 | 0,00 | 0,00 | 0,00 | 0,00 |
| <i>(Relativo fondo di ammortamento in detrazione)</i> | 0,00 | | | | 0,00 | | 0,00 |
| Totale | | 0,00 | 0,00 | 0,00 | 0,00 | 0,00 | 0,00 |
| II) IMMOBILIZZAZIONI MATERIALI | | | | | | | |
| 1) Beni demaniali | | 11.807.753,24 | 199.249,53 | 0,00 | 0,00 | 263.370,77 | 11.743.632,00 |
| <i>(Relativo fondo di ammortamento in detrazione)</i> | 0,00 | | | | 0,00 | | 0,00 |
| 2) Terreni (Patrimonio indisponibile) | | 218.221,92 | 0,00 | 0,00 | 0,00 | 0,00 | 218.221,92 |
| 3) Terreni (Patrimonio disponibile) | | 450.469,35 | 0,00 | 0,00 | 0,00 | 0,00 | 450.469,35 |
| 4) Fabbricati (Patrimonio indisponibile) | | 15.741.173,00 | 50.525,59 | 0,00 | 0,00 | 439.759,96 | 15.351.938,63 |
| <i>(Relativo fondo di ammortamento in detrazione)</i> | 0,00 | | | | 0,00 | | 0,00 |
| 5) Fabbricati (Patrimonio disponibile) | | 813.743,90 | 0,00 | 0,00 | 0,00 | 36.927,12 | 776.816,78 |
| <i>(Relativo fondo di ammortamento in detrazione)</i> | 0,00 | | | | 0,00 | | 0,00 |
| 6) Macchinari, Attrezzature e impianti | | 385.553,93 | 0,00 | 0,00 | 0,00 | 66.307,89 | 319.246,04 |
| <i>(Relativo fondo di ammortamento in detrazione)</i> | 0,00 | | | | 0,00 | | 0,00 |
| 7) Attrezzature e sistemi informatici | | 326.026,77 | 80.832,47 | 0,00 | 0,00 | 81.371,83 | 325.487,41 |
| <i>(Relativo fondo di ammortamento in detrazione)</i> | 0,00 | | | | 0,00 | | 0,00 |
| 8) Automezzi e Motomezzi | | 90.329,08 | 0,00 | 0,00 | 0,00 | 18.065,82 | 72.263,26 |
| <i>(Relativo fondo di ammortamento in detrazione)</i> | 0,00 | | | | 0,00 | | 0,00 |
| 9) Mobili e Macchine d'ufficio | | 188.428,23 | 1.335,90 | 0,00 | 0,00 | 45.592,80 | 144.171,33 |
| <i>(Relativo fondo di ammortamento in detrazione)</i> | 0,00 | | | | 0,00 | | 0,00 |
| 10) Universalit... di beni (Patrimonio indisponibile) | | 198.941,77 | 0,00 | 0,00 | 0,00 | 9.215,27 | 189.726,50 |
| <i>(Relativo fondo di ammortamento in detrazione)</i> | 0,00 | | | | 0,00 | | 0,00 |
| 11) Universalit... di beni (Patrimonio disponibile) | | 0,00 | 1.245,39 | 0,00 | 0,00 | 37,36 | 1.208,03 |
| <i>(Relativo fondo di ammortamento in detrazione)</i> | 0,00 | | | | 0,00 | | 0,00 |
| 12) Diritti reali su beni di terzi | | 5.691,04 | 0,00 | 0,00 | 0,00 | 1.138,21 | 4.552,83 |
| <i>(Relativo fondo di ammortamento in detrazione)</i> | 0,00 | | | | 0,00 | | 0,00 |
| 13) Immobilizzazioni in corso | | 15.670.535,69 | 2.430,69 | 0,00 | 0,00 | 0,00 | 15.672.966,38 |
| <i>(Relativo fondo di ammortamento in detrazione)</i> | 0,00 | | | | 0,00 | | 0,00 |
| Totale | | 45.896.867,92 | 335.619,57 | 0,00 | 0,00 | 961.787,03 | 45.270.700,46 |
| III) IMMOBILIZZAZIONI FINANZIARIE | | | | | | | |

CONTO DEL PATRIMONIO (ATTIVO) - 2014

| | Importi Parziali | Consistenza Iniziale | Variazioni da C/Finanziario | | Variazioni da altre cause | | Consistenza finale |
|--|------------------|----------------------|-----------------------------|--------------|---------------------------|-------------------|----------------------|
| | | | + | - | + | - | |
| 1) Partecipazioni in: | | | | | | | |
| a) Imprese controllate | | 0,00 | 0,00 | 0,00 | 0,00 | 0,00 | 0,00 |
| b) Imprese collegate | | 0,00 | 0,00 | 0,00 | 0,00 | 0,00 | 0,00 |
| c) Altre imprese | | 0,00 | 0,00 | 0,00 | 0,00 | 0,00 | 0,00 |
| 2) Crediti verso: | | | | | | | |
| a) Imprese controllate | | 0,00 | 0,00 | 0,00 | 0,00 | 0,00 | 0,00 |
| b) Imprese collegate | | 0,00 | 0,00 | 0,00 | 0,00 | 0,00 | 0,00 |
| c) Altre imprese | | 0,00 | 0,00 | 0,00 | 0,00 | 0,00 | 0,00 |
| 3) Titoli (Investimenti a medio e lungo termine) | | 0,00 | 0,00 | 0,00 | 0,00 | 0,00 | 0,00 |
| 4) Crediti di dubbia esigibilit... | | 0,00 | 0,00 | 0,00 | 0,00 | 0,00 | 0,00 |
| (detrazto il fondo svalutazione crediti) | | | | | | | |
| 5) Crediti per depositi cauzionali | | 0,00 | 0,00 | 0,00 | 0,00 | 0,00 | 0,00 |
| Totale | | 0,00 | 0,00 | 0,00 | 0,00 | 0,00 | 0,00 |
| TOTALE IMMOBILIZZAZIONI | | 45.896.867,92 | 335.619,57 | 0,00 | 0,00 | 961.787,03 | 45.270.700,46 |
| B) ATTIVO CIRCOLANTE | | | | | | | |
| I) RIMANENZE | | 0,00 | 0,00 | 0,00 | 0,00 | 0,00 | 0,00 |
| Totale | | 0,00 | 0,00 | 0,00 | 0,00 | 0,00 | 0,00 |
| II) CREDITI | | | | | | | |
| 1) Verso contribuenti | | 12.527.767,74 | 4.115.194,29 | 3.976.934,47 | 23.490,86 | 8.328.180,35 | 4.361.338,07 |
| 2) Verso enti del settore pubblico allargato: | | | | | | | |
| a) Stato - Correnti | | 1.305.787,50 | 113.106,64 | 61.865,49 | 0,00 | 449.515,07 | 907.513,58 |
| - Capitale | | 63.000,00 | 154.550,00 | 0,00 | 0,00 | 63.000,00 | 154.550,00 |
| b) Regione - Correnti | | 1.976.937,05 | 1.617.500,39 | 1.162.597,52 | 0,00 | 504.408,68 | 1.927.431,24 |
| - Capitale | | 421.706,00 | 1.902,55 | 0,00 | 0,00 | 421.706,00 | 1.902,55 |
| c) Altri - Correnti | | 960.747,77 | 29.292,00 | 33.000,00 | 0,00 | 885.856,72 | 71.183,05 |
| - Capitale | | 38.688,42 | 0,00 | 0,00 | 0,00 | 38.688,42 | 0,00 |
| 3) Verso debitori diversi: | | | | | | | |
| a) verso utenti di servizi pubblici | | 7.422.360,16 | 664.322,52 | 488.260,57 | 0,00 | 5.092.741,74 | 2.505.680,37 |
| b) verso utenti di beni patrimoniali | | 14.906,17 | 13.993,63 | 2.275,82 | 0,00 | 12.469,25 | 14.154,73 |
| c) verso altri - Correnti | | 467.737,26 | 28.607,12 | 19.224,32 | 488,07 | 447.959,69 | 29.648,44 |
| - Capitale | | 0,00 | 12.763,21 | 6.227,10 | 1.140,32 | 0,00 | 7.676,43 |

CONTO DEL PATRIMONIO (ATTIVO) - 2014

| | Importi Parziali | Consistenza Iniziale | Variazioni da C/Finanziario | | Variazioni da altre cause | | Consistenza finale |
|---|------------------|----------------------|-----------------------------|----------------------|---------------------------|-----------------------------------|----------------------|
| | | | + | - | + | - | |
| d) da alienazioni patrimoniali | | 2.100,23 | 133,34 | 2.100,23 | 0,00 | 0,00 | 133,34 |
| e) per somme corrisposte c/terzi | | 1.364.012,96 | 4.763.892,35 | 46.162,23 | 0,00 | 660.004,57 | 5.421.738,51 |
| 4) Crediti per IVA | | 10.559,00 | 0,00 | 0,00 | 0,00 | 0,00 | 10.559,00 |
| 5) Per depositi | | | | | | | |
| a) banche | | 1.438.036,00 | 15.892,38 ¹⁹ | 430,61 | 0,00 | 1.432.955,97 ²² | 20.541,80 |
| b) Cassa Depositi e Prestiti | | 1.062.112,22 | 2.982.236,63 ²³ | 0,00 | 0,00 | 302.928,73 | 3.741.420,12 |
| Totale | | 29.076.458,48 | 14.513.387,05 | 5.799.078,36 | 25.119,25 | 18.640.415,19²⁶ | 19.175.471,23 |
| III) ATTIVITA' FINANZIARIE CHE NON COSTITUISCONO IMMOBILIZZAZIONI | | | | | | | |
| 1) Titoli | | 0,00 | 0,00 | 0,00 | 0,00 | 0,00 | 0,00 |
| Totale | | 0,00 | 0,00 | 0,00 | 0,00 | 0,00 | 0,00 |
| VI) DISPONIBILITA' LIQUIDE | | | | | | | |
| 1) Fondo di cassa | | 0,00 | 28.086.496,06 | 28.086.496,06 | 0,00 | 0,00 | 0,00 |
| 2) Depositi bancari | | 0,00 | 0,00 | 0,00 | 0,00 | 0,00 | 0,00 |
| Totale | | 0,00 | 28.086.496,06 | 28.086.496,06 | 0,00 | 0,00 | 0,00 |
| TOTALE ATTIVO CIRCOLANTE | | 29.076.458,48 | 42.599.883,11 | 33.885.574,42 | 25.119,25 | 18.640.415,19 | 19.175.471,23 |
| C) RATEI E RISCONTI | | | | | | | |
| I) Ratei attivi | | 0,00 | 0,00 | 0,00 | 0,00 | 0,00 | 0,00 |
| II) Risconti attivi | | 0,00 | 0,00 | 0,00 | 0,00 | 0,00 | 0,00 |
| Totale ratei e Risconti | | 0,00 | 0,00 | 0,00 | 0,00 | 0,00 | 0,00 |
| TOTALE DELL'ATTIVO (A+B+C) | | 74.973.326,40 | 42.935.502,68 | 33.885.574,42 | 25.119,25 | 19.602.202,22 | 64.446.171,69 |
| CONTI D'ORDINE | | | | | | | |
| D) Opere da realizzare | | 4.824.582,15 | 224.358,93 | 175.413,32 | 0,00 | 3.254.931,38 | 1.618.596,38 |
| E) Beni conferiti in aziende speciali | | 0,00 | 0,00 | 0,00 | 0,00 | 0,00 | 0,00 |
| F) Beni di Terzi | | 0,00 | 0,00 | 0,00 | 0,00 | 0,00 | 0,00 |
| TOTALI CONTI D'ORDINE | | 4.824.582,15 | 224.358,93 | 175.413,32 | 0,00 | 3.254.931,38 | 1.618.596,38 |

CONTO DEL PATRIMONIO (ATTIVO) - 2014

| Importi Parziali | Consistenza Iniziale | Variazioni da C/Finanziario | | Variazioni da altre cause | | Consistenza finale |
|------------------|----------------------|-----------------------------|---|---------------------------|---|--------------------|
| | | + | - | + | - | |

SERVIZI A DOMANDA INDIVIDUALE

| SERVIZIO | PARAMETRO DI EFFICACIA | Anno 2012 | Anno 2013 | Anno 2014 | PARAMETRO DI EFFICIENZA | Anno 2012 | Anno 2013 | Anno 2014 | PROVENTI | Anno 2012 | Anno 2013 | Anno 2014 |
|--|--------------------------|-----------|-----------|-----------|-------------------------|-----------|-----------|-----------|-------------------|-----------|-----------|-----------|
| 1 Alberghi, esclusi dormitori pubblici case di riposo e di ricovero | domande soddisfatte | 0 | 0 | 0 | costo totale | 0,00 | 0,00 | 0,00 | provento totale | 0,00 | 0,00 | 0,00 |
| | domande presentate | | | | numero utenti | | | | numero utenti | | | |
| 2 Alberghi diurni e bagni pubblici | domande soddisfatte | 0 | 0 | 0 | costo totale | 0,00 | 0,00 | 0,00 | provento totale | 0,00 | 0,00 | 0,00 |
| | domande presentate | | | | numero utenti | | | | numero utenti | | | |
| 3 Asili nido | domande soddisfatte | 0 | 0 | 0 | costo totale | 0,00 | 0,00 | 0,00 | provento totale | 0,00 | 0,00 | 0,00 |
| | domande presentate | | | | nr. bambini | | | | nr. bambini | | | |
| 4 Convitti, campeggi, case per vacanze, ostelli | domande soddisfatte | 0 | 0 | 0 | costo totale | 0,00 | 0,00 | 0,00 | provento totale | 0,00 | 0,00 | 0,00 |
| | domande presentate | | | | numero utenti | | | | numero utenti | | | |
| 5 Colonie e soggiorni stagionali, stabilimenti termali | domande soddisfatte | 0 | 0 | 0 | costo totale | 0,00 | 0,00 | 0,00 | provento totale | 0,00 | 0,00 | 0,00 |
| | domande presentate | | | | numero utenti | | | | numero utenti | | | |
| 6 Corsi extra scolastici di insegnamento di arti, sport ed altre discipline, fatta eccezione per quelli espressamente previsti per legge | domande soddisfatte | 0 | 0 | 0 | costo totale | 0,00 | 0,00 | 0,00 | provento totale | 0,00 | 0,00 | 0,00 |
| | domande presentate | | | | numero iscritti | | | | numero iscritti | | | |
| 7 Giardini zoologici e botanici | numero visitatori | 0 | 0 | 0 | costo totale | 0,00 | 0,00 | 0,00 | provento totale | 0,00 | 0,00 | 0,00 |
| | popolazione | | | | totale mq. | | | | numero visitatori | | | |
| 8 Impianti sportivi | numero impianti | 0 | 0 | 0 | costo totale | 0,00 | 0,00 | 0,00 | provento totale | 0,00 | 0,00 | 0,00 |
| | popolazione | | | | numero utenti | | | | numero utenti | | | |
| 9 Mattatoi pubblici | quintali carni macellate | 0 | 0 | 0 | costo totale | 0,00 | 0,00 | 0,00 | provento totale | 0,00 | 0,00 | 0,00 |
| | popolazione | | | | quintali carni | | | | quintali carni | | | |
| 10 Mense | domande soddisfatte | 0 | 0 | 0 | costo totale | 0,00 | 0,00 | 0,00 | provento totale | 0,00 | 0,00 | 0,00 |
| | domande presentate | | | | numero pasti | | | | numero pasti | | | |
| 11 Mense scolastiche | domande soddisfatte | 1 | 1 | 1 | costo totale | 2,92 | 1,53 | 1,35 | provento totale | 0,00 | 0,00 | 0,00 |
| | domande presentate | | | | numero pasti | | | | numero pasti | | | |

SERVIZI A DOMANDA INDIVIDUALE

| SERVIZIO | PARAMETRO DI EFFICACIA | Anno 2012 | Anno 2013 | Anno 2014 | PARAMETRO DI EFFICIENZA | Anno 2012 | Anno 2013 | Anno 2014 | PROVENTI | Anno 2012 | Anno 2013 | Anno 2014 |
|---|---------------------------|-----------|-----------|-----------|-------------------------|-----------|-----------|-----------|--------------------|-----------|-----------|-----------|
| 12 Mercati e fiere attrezzate | | | | | costo totale | 0,00 | 0,00 | 0,00 | provento totale | 0,00 | 0,00 | 0,00 |
| | | | | | mq superficie | | | | mq superficie | | | |
| 13 Spesa pubblica | | | | | costo totale | 0,00 | 0,00 | 0,00 | provento totale | 0,00 | 0,00 | 0,00 |
| | | | | | numero servizi | | | | numero servizi | | | |
| 14 Servizi turistici diversi: stabilimenti balneari, approdi turistici e simili | | | | | costo totale | 0,00 | 0,00 | 0,00 | provento totale | 0,00 | 0,00 | 0,00 |
| | | | | | popolazione | | | | popolazione | | | |
| 15 Spurgo pozzi neri | domande soddisfatte | 1 | 1 | 1 | costo totale | 149,82 | 230,26 | 45,34 | provento totale | 0,00 | 52,99 | 85,71 |
| | domande presentate | | | | numero interventi | | | | numero interventi | | | |
| 16 Teatri | numero spettatori | 0 | 0 | 0 | costo totale | 0,00 | 0,00 | 0,00 | provento totale | 0,00 | 0,00 | 0,00 |
| | nr.posti dispon.x nr.rapp | | | | numero spettatori | | | | numero spettatori | | | |
| 17 Musei, pinacoteche, gallerie e mostre | numero visitatori | 0 | 0 | 0 | costo totale | 0,00 | 0,00 | 0,00 | provento totale | 0,00 | 0,00 | 0,00 |
| | numero istituzioni | | | | numero visitatori | | | | numero visitatori | | | |
| 18 Spettacoli | | | | | | | | | provento totale | 0,00 | 0,00 | 0,00 |
| | | | | | | | | | numero spettacoli | | | |
| 19 Trasporti di carni macellate | | | | | costo totale | 0,00 | 0,00 | 0,00 | provento totale | 0,00 | 0,00 | 0,00 |
| | | | | | quintali carni | | | | quintali carni | | | |
| 20 Trasporti funebri, pompe funebri e illuminazioni votive | domande soddisfatte | 0 | 0 | 0 | costo totale | 0,00 | 0,00 | 0,00 | provento totale | 0,00 | 0,00 | 0,00 |
| | domande presentate | | | | nr.servizi | | | | nr. servizi | | | |
| 21 Uso di locali adibiti stabilmente ed esclusivamente a riunioni non istituzionali: auditorium, palazzi dei congressi e simili | domande soddisfatte | 0 | 0 | 0 | costo totale | 0,00 | 0,00 | 0,00 | provento totale | 0,00 | 0,00 | 0,00 |
| | domande presentate | | | | nr. giorni | | | | nr.giorni utilizzo | | | |
| 22 Altri servizi | domande soddisfatte | 0 | 0 | 0 | costo totale | 0,00 | 0,00 | 0,00 | provento totale | 0,00 | 0,00 | 0,00 |
| | domande presentate | | | | numero utenti | | | | numero utenti | | | |

PROSPETTO DI CONCILIAZIONE - 2014
(SPESA)

| | Impegni Finanziari di competenza | Risconti attivi | | Ratei passivi | | Altre rettifiche del risultato finanziario | Al Conto Economico | | Note | Al Conto del patrimonio | | | | | |
|-----------------------------|---|----------------------|------------|---------------|------------|--|--------------------|---------------------|---------------|-------------------------|--------|---------|-------------------|---------|-------------------|
| | | Iniziali (+) | Finali (-) | Iniziali (-) | Finali (+) | | Rif.CE | (1S+2S-3S-4S+5S-6S) | | +3S - 2S | | -4S +5S | | | |
| | | (1S) | (2S) | (3S) | (4S) | | (5S) | (6S) | | (7S) | Rif.CP | ATTIVO | Rif.CP | PASSIVO | |
| | a) pagamenti eseguiti | 160.206,25 | | | | | | | | | | | | | |
| | b) somme rimaste da pagare | 224.358,93 | | | | | | | | | | D | 224.358,93 | E | 224.358,93 |
| Titolo III | RIMBORSO DI PRESTITI | | | | | | | | | | | | | | |
| | 1) Rimborso di anticipazione di cassa | 1.176.209,46 | | | | | | | | | | | | CIV | -1.176.209,46 |
| | 2) Rimborso di finanziam. a breve termine | 2.982.236,63 | | | | | | | | | | | | CI1 | -2.982.236,63 |
| | 3) Rimborso di quota capitale di mutui e prestiti | 203.981,39 | | | | | | | | | | | | CI2 | -203.981,39 |
| | 4) Rimborso di prestiti obbligazionari | | | | | | | | | | | | | CI3 | |
| | 5) Rimborso di quota capitale di debiti pluriennali | | | | | | | | | | | | | CI4 | |
| | TOTALE RIMBORSO DI PRESTITI | 4.362.427,48 | | | | | | | | | | | | | |
| Titolo IV | SERVIZI PER C/TERZI | 6.680.034,05 | | | | | | | | | | | | CV | 503.800,19 |
| TOTALE GENERALE DELLA SPESA | | 29.549.909,81 | | | | | | | | | | | | | |
| consumo | Variaz.nelle riman. di materie prime e/o di beni di | | | | | | | B11 | | | | BI | | | |
| | Quote di ammortamento dell'esercizio | | | | | | | B16 | 961.787,03 | | | | | | |
| | Insussistenza dell'attivo | | | | | | | E25 | 18.640.415,19 | | | | | | |

(ENTRATE)

| | Accertamenti Finanziari di competenza | Risconti passivi | | Ratei Attivi | | Altre rettifiche del risultato finanziario | Al Conto Economico | | Note | Al Conto del patrimonio | | | | |
|-------------------|--|----------------------|---------------|-----------------|---------------|--|-----------------------|-----------------------|------|----------------------------|----------|--------|----------|--|
| | | Iniziali (+) | Finali (-) | Iniziali (-) | Finali (+) | | Rif.CE | (1E+2E- 3E- 4E+5E-6E) | | Rif.CP | -4E + 5E | Rif.CP | +3E - 2E | |
| | | (1E) | (2E) | (3E) | (4E) | | (5E) | (6E) | | (7E) | | ATTIVO | PASSIVO | |
| Titolo I | ENTRATE TRIBUTARIE | | | | | | | | | | | | | |
| | 1) Imposte | 4.223.040,11 | | | | | A1 | 4.223.040,11 | | | | | | |
| | 2) Tasse | 4.015.396,07 | | | | | A1 | 4.015.396,07 | | | | | | |
| | 3) Tributi speciali | 1.901.810,77 | | | | | A1 | 1.901.810,77 | | | | | | |
| | Totale entrate tributarie | 10.140.246,95 | | | | | | 10.140.246,95 | | C1 | | DII | | |
| Titolo II | ENTRATE DA TRASFERIMENTI | | | | | | | | | | | | | |
| | 1) Da stato | 1.198.424,98 | | | | | A2 | 1.198.424,98 | | | | | | |
| | 2) Da regione | 3.378.825,12 | | | | | A2 | 3.378.825,12 | | | | | | |
| | 3) Da regione per funzioni delegate | 139.613,42 | | | | | A2 | 139.613,42 | | | | | | |
| | 4) Da org. comunitari e internazionali | | | | | | A2 | | | | | | | |
| | 5) Da altri enti del settore pubblico | 52.779,13 | | | | | A2 | 52.779,13 | | | | | | |
| | Totale entrate da trasferimenti | 4.769.642,65 | | | | | | 4.769.642,65 | | C1 | | DII | | |
| Titolo III | ENTRATE EXTRATRIBUTARIE | | | | | | | | | | | | | |
| | 1) Proventi servizi pubblici | 1.109.816,44 | | | | | A3 | 1.109.816,44 | | | | | | |
| | 2) Proventi gestione patrimoniale | 56.152,37 | | | | | A4 | 56.152,37 | | | | | | |
| | 3) Proventi funzionari | | | | | | | | | | | | | |
| | - Interessi su depositi, crediti ecc. | 18.631,60 | | | | | D20 | 18.631,60 | | | | | | |
| | - Int. su capitale conf. ad aziende speciali e partec. | | | | | | C18 | | | | | | | |
| | 4) Proventi per utili da aziende speciali e partecipate, dividenti di società | | | | | | C17 | | | | | | | |
| | 5) Proventi diversi | 110.535,08 | | | | | A5 | 110.535,08 | | | | | | |
| | Totale entrate extratributarie | 1.295.135,49 | | | | | | | | C1 | | DII | | |

PROSPETTO DI CONCILIAZIONE - 2014

(ENTRATE)

| | Accertamenti Finanziari di competenza | Risconti passivi | | Ratei Attivi | | Altre rettifiche del risultato finanziario | Al Conto Economico | | Note | Al Conto del patrimonio | | | | |
|-------------------------|---|----------------------|---------------|-----------------|---------------|--|-----------------------|-----------------------|------|----------------------------|--------------|-------------------------------------|------------|---------------|
| | | Iniziali (+) | Finali (-) | Iniziali (-) | Finali (+) | | Rif.CE | (1E+2E- 3E- 4E+5E-6E) | | Rif.CP | -4E + 5E | Rif.CP | +3E - 2E | |
| | | (1E) | (2E) | (3E) | (4E) | | (5E) | (6E) | | (7E) | | ATTIVO | PASSIVO | |
| TOTALE ENTRATE CORRENTI | 16.205.025,09 | | | | | | | | | | | | | |
| Titolo IV | ENTRATE PER ALIENAZIONI DI BENI PATRIMONIALI, TRASFERIMENTO DI CAPITALI, RISCOSSIONI DI CREDITI | | | | | | | | | | | | | |
| 1) | Alienazioni di beni patrimoniali | 25.400,00 | | | | | E24 | 25.400,00 | | | | | | |
| 2) | Trasferimenti di capitale dallo Stato | 293.059,00 | | | | | | | | | BI | | | |
| 3) | Trasferimenti di capitale da Regione | 120.859,17 | | | | | | | | | BI | | 120.859,17 | |
| 4) | Trasferimenti di capitale da altri enti del set.pubb. | | | | | | | | | | BI | | | |
| 5) | Trasferimenti di capitale da altri soggetti | 151.439,30 | | | | | A6 | | | | BII | | 151.439,30 | |
| | Totale trasferimenti di capitale | 565.357,47 | | | | | | | | | | | | |
| 6) | Riscossioni di crediti | | | | | | | | | | | | | |
| | Totale entrate da alienazioni di beni patrimoniali, trasferimenti di capitali, ecc. | 590.757,47 | | | | | | | | | | | | |
| Titolo V | ENTRATE DA ACCENSIONI DI PRESTITI | | | | | | | | | | | | | |
| 1) | Anticipazioni di cassa | 1.176.209,46 | | | | | | | | | BIV | 1.176.209,46 | CIV | 1.176.209,46 |
| 2) | Finanziamenti a breve termine | 12.148.778,68 | | | | | | | | | BIV | 12.148.778,68 | CI2 | 12.148.778,68 |
| 3) | Assunzione di mutui e prestiti | | | | | | | | | | BIV | | CI2 | |
| 4) | Emissione di prestiti obbligazionari | | | | | | | | | | BIV | | CI3 | |
| | Totale entrate accensione prestiti | 13.324.988,14 | | | | | | | | | | | | |
| Titolo VI | SERVIZI PER CONTO TERZI | 6.680.034,05 | | | | | | | | | BII3 BIV1 | 4.763.892,35 1.916.141,70 | | |
| | TOTALE GENERALE DELL'ENTRATA | 36.800.804,75 | | | | | | | | | | | | |
| | - Insussistenze del passivo | | | | | | E22 | 3.543.857,24 | | | | | | |
| | - Sopravvenienze attive | | | | | | E23 | 25.119,25 | | | | | | |

PROSPETTO DI CONCILIAZIONE - 2014

(ENTRATE)

- Incrementi di immobilizzazioni per lavori interni
- Var.rimanenze di prod.corso di lavorazione (-/+)

| Accertamenti Finanziari di competenza | Risconti passivi | | Ratei Attivi | | Altre rettifiche del risultato finanziario | Al Conto Economico | | Note | Al Conto del patrimonio | | | | |
|---|------------------|---------------|-----------------|---------------|--|-----------------------|-----------------------|------|----------------------------|----------|---------|----------|--|
| | Iniziali (+) | Finali (-) | Iniziali (-) | Finali (+) | | Rif.CE | (1E+2E- 3E- 4E+5E-6E) | | Rif.CP | -4E + 5E | Rif.CP | +3E - 2E | |
| | (1E) | (2E) | (3E) | (4E) | | (5E) | (6E) | | (7E) | ATTIVO | PASSIVO | | |
| | | | | | | A7 | | | AI1 | | | | |
| | | | | | | A8 | | | BI | | | | |

**CERTIFICAZIONE DEI PARAMETRI OBIETTIVI PER I COMUNI AI FINI
DELL'ACCERTAMENTO DELLA CONDIZIONE DI ENTE STRUTTURALMENTE DEFICITARIO**

ALLEGATO B

CODICE ENTE

5 1 9 0 7 6 0 1 1 0

COMUNE DI LENTINI

PROVINCIA DISIRACUSA

Approvazione rendiconto dell'esercizio : 2014
delibera n° 999 del 30/06/2015

SI NO

Parametri da considerare per
l'individuazione delle
condizioni strutturalmente
deficitarie

| | Codice | | |
|--|--------|--|--|
| 1) Valore negativo del risultato contabile di gestione superiore in termini di valore assoluto al 5 per cento rispetto alle entrate correnti (a tali fini al risultato contabile si aggiunge l'avanzo di amministrazione utilizzato per le spese di investimento). | 50010 | <input type="checkbox"/> SI | <input checked="" type="checkbox"/> NO |
| 2) Volume dei residui attivi di nuova formazione provenienti dalla gestione di competenza e relative ai titoli I e III, con l'esclusione delle risorse a titolo di fondo sperimentale di riequilibrio di cui all'articolo 2 del decreto legislativo n. 23 del 2011 o di fondo di solidarietà di cui all'articolo 1, comma 380 della legge 24 dicembre 2013 n. 228, superiori al 42 per cento rispetto ai valori di accertamento delle entrate dei medesimi titoli I e III esclusi gli accertamenti delle predette risorse a titolo di fondo sperimentale di riequilibrio o di fondo di solidarietà; | 50020 | <input checked="" type="checkbox"/> SI | <input type="checkbox"/> NO |
| 3) Ammontare dei residui attivi provenienti dalla gestione dei residui attivi di cui al titolo I e al titolo III superiore al 65 per cento, ad esclusione eventuali residui da risorse a titolo di fondo sperimentale di riequilibrio di cui all'articolo 2 del decreto legislativo n. 23 o di fondo di solidarietà di cui all'articolo 1 comma 380 della legge 24 dicembre 2013 n. 228, rapportata agli accertamenti della gestione di competenza delle entrate dei medesimi titoli I e III ad esclusione degli accertamenti delle predette risorse a titolo di fondo sperimentale di riequilibrio o di fondo di solidarietà; | 50030 | <input type="checkbox"/> SI | <input checked="" type="checkbox"/> NO |
| 4) Volume dei residui passivi complessivi provenienti dal Titolo I superiore al 40 per cento degli impegni della medesima spesa corrente. | 50040 | <input checked="" type="checkbox"/> SI | <input type="checkbox"/> NO |
| 5) Esistenza di procedimenti di esecuzione forzata superiore allo 0,5 per cento delle spese correnti anche se non hanno prodotto vincoli a seguito delle disposizioni di cui all'articolo 159 del tuoei; | 50050 | <input checked="" type="checkbox"/> SI | <input type="checkbox"/> NO |
| 6) Volume complessivo delle spese di personale a vario titolo rapportato al volume complessivo delle entrate correnti desumibili dai titoli I, II e III superiore al 40 per cento per i comuni inferiori a 5.000 abitanti, superiore al 39 per cento per i comuni da 5.000 a 29.999 abitanti e superiore al 38 per cento per i comuni oltre i 29.999 abitanti; tale valore è calcolato al netto dei contributi regionali nonché di altri enti pubblici finalizzati a finanziare spese di personale per cui il valore di tali contributi va detratto sia al numeratore che al denominatore del parametro; | 50060 | <input type="checkbox"/> SI | <input checked="" type="checkbox"/> NO |
| 7) Consistenza dei debiti di finanziamento non assistiti da contribuzioni superiore al 150 per cento rispetto alle entrate correnti per gli enti che presentano un risultato contabile di gestione positivo e superiore al 120 per cento per gli enti che presentano un risultato contabile di gestione negativo, fermo restando il rispetto del limite di indebitamento di cui all'articolo 204 del tuoei con le modifiche di cui all'art. 8, comma 1 della legge 12 novembre 2001, n. 183, a decorrere dal 1 gennaio 2012; | 50070 | <input type="checkbox"/> SI | <input checked="" type="checkbox"/> NO |
| 8) Consistenza dei debiti fuori bilancio riconosciuti nel corso dell'esercizio superiore all'1 per cento rispetto ai valori di accertamento delle entrate correnti, fermo restando che l'indice si considera negativo ove tale soglia venga superata in tutti gli ultimi tre esercizi finanziari; | 50080 | <input type="checkbox"/> SI | <input checked="" type="checkbox"/> NO |
| 9) Eventuale esistenza al 31 dicembre di anticipazioni di tesoreria non rimborsate superiori al 5 per cento rispetto alle entrate correnti. | 50090 | <input checked="" type="checkbox"/> SI | <input type="checkbox"/> NO |

10) Ripiano squilibri in sede di provvedimento di salvaguardia di cui all'art. 193 tuoeI con misure di alienazioni di beni patrimoniali e/o avanzo di amministrazione superiore al 5% dei valori della spesa corrente, fermo restando quanto previsto dall'articolo 1, commi 443 e 444 della legge 24 dicembre 2012 n. 228 a decorrere dall'1 gennaio 2013; ove sussistano i presupposti di legge per finanziare il riequilibrio in più esercizi finanziari, viene considerato al numeratore del parametro l'intero importo finanziato con misure di alienazioni di beni patrimoniali, oltre che di avanzo di amministrazione, anche se destinato a finanziare lo squilibrio nei successivi esercizi finanziari.

50100



Si attesta che i parametri suindicati sono stati determinati in base alle risultanze amministrativo-contabili dell'ente.

LENTINI, 14/11/2022

Il Segretario
Dott.ssa Anna Giunta

Il Responsabile del Servizio Finanziario
Dott. Salvatore Sarpi

Organo di Revisione Economico - Finanziaria
Dott. ROSARIO LO FARO

INDICATORI FINANZIARI ED ECONOMICI GENERALI

| | | 2012 | 2013 | 2014 |
|--|---|----------|----------|----------|
| <u>Autonomia finanziaria</u> | $\frac{\text{Titolo I + Titolo III}}{\text{Titolo I + II + III}} \times 100$ | 60,23 | 56,44 | 70,57 |
| <u>Autonomia impositiva</u> | $\frac{\text{Titolo I}}{\text{Titolo I + II + III}} \times 100$ | 48,88 | 54,00 | 62,57 |
| <u>Pressione finanziaria</u> | $\frac{\text{Titolo I + Titolo II}}{\text{Popolazione}}$ | 660,82 | 685,30 | 608,37 |
| <u>Pressione tributaria</u> | $\frac{\text{Titolo I}}{\text{Popolazione}}$ | 364,3701 | 379,3129 | 413,7525 |
| <u>Intervento erariale</u> | $\frac{\text{Trasferimenti statali}}{\text{Popolazione}}$ | 126,7311 | 147,5517 | 48,8993 |
| <u>Intervento regionale</u> | $\frac{\text{Trasferimenti regionali}}{\text{Popolazione}}$ | 148,6811 | 149,4035 | 137,8662 |
| <u>Incidenza residui Attivi</u> | $\frac{\text{Totale residui attivi}}{\text{Totale accertamenti di competenza}} \times 100$ | 126,51 | 116,22 | 55,27 |
| <u>Incidenza residui Passivi</u> | $\frac{\text{Totale residui passivi}}{\text{Totale impegni di competenza}} \times 100$ | 101,94 | 91,48 | 51,93 |
| <u>Indebitamento locale pro capite</u> | $\frac{\text{Residui debiti mutui}}{\text{Popolazione}}$ | 105,5871 | 102,8729 | 0,0000 |
| <u>Velocità riscossione entrate proprie</u> | $\frac{\text{Riscossione Titolo I + III}}{\text{Accertamenti Titolo I + III}} \times 100$ | 50,02 | 58,12 | 57,69 |
| <u>Rigidità spesa corrente</u> | $\frac{\text{Spese personale + Quote ammor.nto mutui}}{\text{Totale entrate Tit. I + II + III}} \times 100$ | 40,23 | 41,20 | 0,00 |
| <u>Velocità gestione spese correnti</u> | $\frac{\text{Pagamenti Tit. I competenza}}{\text{Impegni Tit. I competenza}} \times 100$ | 66,55 | 69,89 | 58,81 |
| <u>Redditività del patrimonio</u> | $\frac{\text{Entrate patrimoniali}}{\text{Valore patrimoniale disponibile}} \times 100$ | 0,00 | 32,71 | 0,00 |
| <u>Patrimonio pro capite</u> | $\frac{\text{Valore beni patrimoniali indisponibili}}{\text{popolazione}}$ | 671,3665 | 663,6702 | 0,0000 |
| <u>Patrimonio pro capite</u> | $\frac{\text{Valore beni patrimoniali disponibili}}{\text{popolazione}}$ | 53,6350 | 52,5704 | 0,0000 |
| <u>Patrimonio pro capite</u> | $\frac{\text{Valore beni demaniali}}{\text{popolazione}}$ | 481,4862 | 491,1412 | 0,0000 |
| <u>Rapporto dipendenti/popolazione</u> | $\frac{\text{Dipendenti}}{\text{popolazione}} \times 100$ | 0,7200 | 0,7300 | 0,8600 |

INDICATORI DELL' ENTRATA

| | | 2012 | 2013 | 2014 |
|--|---|------|----------|------|
| <u>Congruità dell' I.C.I./IMU</u> | Proventi I.C.I./IMU n. unità immobiliari | NAN | NAN | NAN |
| | Proventi I.C.I./IMU n.famiglie + n.imprese | NAN | NAN | NAN |
| | Proventi I.C.I./IMU prima abitazione Totale proventi I.C.I./IMU | NAN | NAN | NAN |
| | Proventi I.C.I./IMU altri fabbricati Totale proventi I.C.I./IMU | NAN | NAN | NAN |
| | Proventi I.C.I./IMU terreni agricoli Totale proventi I.C.I./IMU | NAN | NAN | NAN |
| | Proventi I.C.I./IMU aree edificabili Totale proventi I.C.I./IMU | NAN | NAN | NAN |
| | <u>Congruità dell' I.C.I.A.P.</u> Provento I.C.I.A.P. Popolazione | 0 | 0 | 0 |
| | <u>Congruità della T.O.S.A.P.</u> T.O.S.A.P. passi carrai n. passi carrai | NAN | NAN | NAN |
| | Tasse occupazione suolo pubblico mq. occupati | NAN | 10,35 | NAN |
| | <u>Congruità T.R.R.S.U./TARES</u> n. iscritti a ruolo n.famiglie+n.utenze commerciali+seconde case x 100 | NAN | 3.028,53 | NAN |

| | Importi Parziali | Importi Totali | Importi Complessivi |
|--|------------------|-----------------------|---------------------|
| A) PROVENTI DELLA GESTIONE | | | |
| 1) Proventi tributari | 10.140.246,95 | | |
| 2) Proventi da trasferimenti | 4.769.642,65 | | |
| 3) Proventi da servizi pubblici | 1.109.816,44 | | |
| 4) Proventi da gestione patrimoniale | 56.152,37 | | |
| 5) Proventi diversi | 110.535,08 | | |
| 6) Proventi da concessioni di edificare | | | |
| 7) Incrementi di immobilizzazioni per lavori interni | | | |
| 8) Variazioni nelle rimanenze di prodotti in corso di lavorazione, etc.(+/-) | | | |
| Totale proventi della gestione (A) | | 16.186.393,49 | |
| B) COSTI DELLA GESTIONE | | | |
| 9) Personale | 5.487.172,09 | | |
| 10) Acquisto di materie prime e/o beni di consumo | 228.919,46 | | |
| 11) Variazioni nelle rimanenze di materie prime e/o di beni di consumo | | | |
| 12) Prestazioni di servizi | 6.355.692,24 | | |
| 13) Godimento di beni di terzi | 84.125,04 | | |
| 14) Trasferimenti | 718.394,78 | | |
| 15) Imposte e tasse | 737.235,63 | | |
| 16) Quote di ammortamento di esercizio | 961.787,03 | | |
| Totale costi di gestione (B) | | 14.573.326,27 | |
| RISULTATO DELLA GESTIONE (A-B) | | 1.613.067,22 | |
| C) PROVENTI E ONERI DA AZIENDE SPECIALI E PARTECIPATE | | | |
| 17) Utili | | | |
| 18) Interessi su capitale di dotazione | | | |
| 19) Trasferimenti ad aziende speciali e partecipate | | | |
| Totale (C) | | | |
| RISULTATO DELLA GESTIONE OPERATIVA (A-B+/-C) | | | 1.613.067,22 |
| D) PROVENTI ED ONERI FINANZIARI | | | |
| 20) Interessi attivi | 18.631,60 | | |
| 21) Interessi passivi | | | |
| - su mutui e prestiti | 116.484,63 | | |
| - su obbligazioni | | | |
| - su anticipazioni | | | |
| - per altre cause | 103.366,78 | | |
| Totale (D) | | -201.219,81 | -201.219,81 |
| E) PROVENTI ED ONERI STRAORDINARI | | | |
| Proventi | | | |
| 22) Insussistenze del passivo | 3.543.857,24 | | |
| 23) Sopravvenienze attive | 25.119,25 | | |
| 24) Plusvalenze patrimoniali | 25.400,00 | | |
| Totali proventi (e.1) (22+23+24) | | 3.594.376,49 | |
| Oneri | | | |
| 25) Insussistenze dell'attivo | 18.640.415,19 | | |
| 26) Minusvalenze patrimoniali | | | |
| 27) Accantonamento per svalutazione crediti | | | |
| 28) Oneri straordinari | 4.291.492,45 | | |
| Totale oneri (e.2) (25+26+27+28) | | 22.931.907,64 | |
| Totale (E) (e.1 - e.2) | | -19.337.531,15 | |

| | Importi Parziali | Importi Totali | Importi Complessivi |
|--|------------------|----------------|-----------------------|
| RISULTATO ECONOMICO DELL'ESERCIZIO (A-B+/-C+/-D+/-E) | | | -17.925.683,74 |

.....

Il Segretario
Dott.ssa Anna Giunta

Il Responsabile del Servizio Finanziario
Dott. Salvatore Sarpi



Il Rappresentante dell'Ente
Dott. ROSARIO LO FARO

CONTO DEL PATRIMONIO (PASSIVO) - 2014

| | Importi Parziali | Consistenza Iniziale | Variazioni da C/Finanziario | | Variazioni da altre cause | | Consistenza finale |
|--|------------------|----------------------|-----------------------------|----------------------|---------------------------|----------------------|----------------------|
| | | | + | - | + | - | |
| A) PATRIMONIO NETTO | | | | | | | |
| I) Netto patrimoniale | | 9.851.203,69 | 20.881.080,18 | 23.222.975,20 | 25.119,25 | 15.541.577,22 | -8.007.149,30 |
| II) Netto da beni demaniali | | 11.810.962,75 | 196.040,02 | 0,00 | 0,00 | 263.370,77 | 11.743.632,00 |
| TOTALE PATRIMONIA NETTO | | 21.662.166,44 | 21.077.120,20 | 23.222.975,20 | 25.119,25 | 15.804.947,99 | 3.736.482,70 |
| B) CONFERIMENTI | | | | | | | |
| I) Conferimenti da trasferimenti in c/capitale | | 28.051.718,08 | 413.918,17 | 0,00 | 0,00 | 0,00 | 28.465.636,25 |
| II) Conferimenti da concessioni di edificare | | 9.044.497,52 | 151.439,30 | 0,00 | 0,00 | 0,00 | 9.195.936,82 |
| TOTALE CONFERIMENTI | | 37.096.215,60 | 565.357,47 | 0,00 | 0,00 | 0,00 | 37.661.573,07 |
| C) DEBITI | | | | | | | |
| I) Debiti di finanziamento: | | | | | | | |
| 1) per finanziamenti a breve termine | | 216.666,66 | 12.148.778,68 | 2.982.236,63 | 0,00 | 0,00 | 9.383.208,71 |
| 2) per mutui e prestiti | | 2.473.887,11 | 0,00 | 203.981,39 | 0,00 | 0,00 | 2.269.905,72 |
| 3) per prestiti obbligazionari | | 0,00 | 0,00 | 0,00 | 0,00 | 0,00 | 0,00 |
| 4) per debiti pluriennali | | 0,00 | 0,00 | 0,00 | 0,00 | 0,00 | 0,00 |
| II) Debiti di funzionamento | | 10.460.401,25 | 7.464.236,68 | 6.277.457,68 | 0,00 | 2.764.169,91 | 8.883.010,34 |
| III) Debiti per IVA | | 0,00 | 0,00 | 0,00 | 0,00 | 0,00 | 0,00 |
| IV) Debiti per anticipazione di cassa | | 1.429.606,45 | 1.176.209,46 | 1.176.209,46 | 0,00 | 253.396,99 | 1.176.209,46 |
| V) Debiti per somme anticipate da terzi | | 1.634.382,89 | 503.800,19 | 22.714,06 | 0,00 | 779.687,33 | 1.335.781,69 |
| VI) Debiti verso: | | | | | | | |
| 1) Imprese controllate | | 0,00 | 0,00 | 0,00 | 0,00 | 0,00 | 0,00 |
| 2) Imprese collegate | | 0,00 | 0,00 | 0,00 | 0,00 | 0,00 | 0,00 |
| 3) Altre (aziende speciali, consorzi, istituzioni) | | 0,00 | 0,00 | 0,00 | 0,00 | 0,00 | 0,00 |
| VII) Altri debiti | | 0,00 | 0,00 | 0,00 | 0,00 | 0,00 | 0,00 |
| TOTALE DEBITI | | 16.214.944,36 | 21.293.025,01 | 10.662.599,22 | 0,00 | 3.797.254,23 | 23.048.115,92 |
| D) RATEI E RISCONTI | | | | | | | |
| I) Ratei passivi | | 0,00 | 0,00 | 0,00 | 0,00 | 0,00 | 0,00 |
| II) Risconti passivi | | 0,00 | 0,00 | 0,00 | 0,00 | 0,00 | 0,00 |
| TOTALE RATEI E RISCONTI | | 0,00 | 0,00 | 0,00 | 0,00 | 0,00 | 0,00 |
| TOTALE DEL PASSIVO (A+B+C+D) | | 74.973.326,40 | 42.935.502,68 | 33.885.574,42 | 25.119,25 | 19.602.202,22 | 64.446.171,69 |
| CONTI D'ORDINE | | | | | | | |
| E) Impegni opere da realizzare | | 4.824.582,15 | 224.358,93 | 175.413,32 | 0,00 | 3.254.931,38 | 1.618.596,38 |

CONTO DEL PATRIMONIO (PASSIVO) - 2014

| | Importi Parziali | Consistenza Iniziale | Variazioni da C/Finanziario | | Variazioni da altre cause | | Consistenza finale |
|-------------------------------------|------------------|----------------------|-----------------------------|-------------------|---------------------------|---------------------|---------------------|
| | | | + | - | + | - | |
| F) Conferimenti in aziende speciali | | 0,00 | 0,00 | 0,00 | 0,00 | 0,00 | 0,00 |
| G) Beni di terzi | | 0,00 | 0,00 | 0,00 | 0,00 | 0,00 | 0,00 |
| TOTALI CONTI D'ORDINE | | 4.824.582,15 | 224.358,93 | 175.413,32 | 0,00 | 3.254.931,38 | 1.618.596,38 |

.....



Il Segretario
Dott.ssa Anna Giunta

Il Rappresentante dell'Ente
Dott. ROSARIO LO FARO

Il Responsabile del Servizio
Dott. Salvatore Sarpi

CONTO DEL PATRIMONIO (ATTIVO) - 2014

| | Importi Parziali | Consistenza Iniziale | Variazioni da C/Finanziario | | Variazioni da altre cause | | Consistenza finale |
|---|------------------|----------------------|-----------------------------|-------------|---------------------------|-------------------|----------------------|
| | | | + | - | + | - | |
| A) IMMOBILIZZAZIONI | | | | | | | |
| I) IMMOBILIZZAZIONI IMMATERIALI | | | | | | | |
| 1) Costi pluriennali capitalizzati | | 0,00 | 0,00 | 0,00 | 0,00 | 0,00 | 0,00 |
| <i>(Relativo fondo di ammortamento in detrazione)</i> | 0,00 | | | | 0,00 | 0,00 | 0,00 |
| Totale | | 0,00 | 0,00 | 0,00 | 0,00 | 0,00 | 0,00 |
| II) IMMOBILIZZAZIONI MATERIALI | | | | | | | |
| 1) Beni demaniali | | 11.807.753,24 | 199.249,53 | 0,00 | 0,00 | 263.370,77 | 11.743.632,00 |
| <i>(Relativo fondo di ammortamento in detrazione)</i> | 0,00 | | | | 0,00 | | 0,00 |
| 2) Terreni (Patrimonio indisponibile) | | 218.221,92 | 0,00 | 0,00 | 0,00 | 0,00 | 218.221,92 |
| 3) Terreni (Patrimonio disponibile) | | 450.469,35 | 0,00 | 0,00 | 0,00 | 0,00 | 450.469,35 |
| 4) Fabbricati (Patrimonio indisponibile) | | 15.741.173,00 | 50.525,59 | 0,00 | 0,00 | 439.759,96 | 15.351.938,63 |
| <i>(Relativo fondo di ammortamento in detrazione)</i> | 0,00 | | | | 0,00 | | 0,00 |
| 5) Fabbricati (Patrimonio disponibile) | | 813.743,90 | 0,00 | 0,00 | 0,00 | 36.927,12 | 776.816,78 |
| <i>(Relativo fondo di ammortamento in detrazione)</i> | 0,00 | | | | 0,00 | | 0,00 |
| 6) Macchinari, Attrezzature e impianti | | 385.553,93 | 0,00 | 0,00 | 0,00 | 66.307,89 | 319.246,04 |
| <i>(Relativo fondo di ammortamento in detrazione)</i> | 0,00 | | | | 0,00 | | 0,00 |
| 7) Attrezzature e sistemi informatici | | 326.026,77 | 80.832,47 | 0,00 | 0,00 | 81.371,83 | 325.487,41 |
| <i>(Relativo fondo di ammortamento in detrazione)</i> | 0,00 | | | | 0,00 | | 0,00 |
| 8) Automezzi e Motomezzi | | 90.329,08 | 0,00 | 0,00 | 0,00 | 18.065,82 | 72.263,26 |
| <i>(Relativo fondo di ammortamento in detrazione)</i> | 0,00 | | | | 0,00 | | 0,00 |
| 9) Mobili e Macchine d'ufficio | | 188.428,23 | 1.335,90 | 0,00 | 0,00 | 45.592,80 | 144.171,33 |
| <i>(Relativo fondo di ammortamento in detrazione)</i> | 0,00 | | | | 0,00 | | 0,00 |
| 10) Universalit... di beni (Patrimonio indisponibile) | | 198.941,77 | 0,00 | 0,00 | 0,00 | 9.215,27 | 189.726,50 |
| <i>(Relativo fondo di ammortamento in detrazione)</i> | 0,00 | | | | 0,00 | | 0,00 |
| 11) Universalit... di beni (Patrimonio disponibile) | | 0,00 | 1.245,39 | 0,00 | 0,00 | 37,36 | 1.208,03 |
| <i>(Relativo fondo di ammortamento in detrazione)</i> | 0,00 | | | | 0,00 | | 0,00 |
| 12) Diritti reali su beni di terzi | | 5.691,04 | 0,00 | 0,00 | 0,00 | 1.138,21 | 4.552,83 |
| <i>(Relativo fondo di ammortamento in detrazione)</i> | 0,00 | | | | 0,00 | | 0,00 |
| 13) Immobilizzazioni in corso | | 15.670.535,69 | 2.430,69 | 0,00 | 0,00 | 0,00 | 15.672.966,38 |
| <i>(Relativo fondo di ammortamento in detrazione)</i> | 0,00 | | | | 0,00 | | 0,00 |
| Totale | | 45.896.867,92 | 335.619,57 | 0,00 | 0,00 | 961.787,03 | 45.270.700,46 |
| III) IMMOBILIZZAZIONI FINANZIARIE | | | | | | | |

CONTO DEL PATRIMONIO (ATTIVO) - 2014

| | Importi Parziali | Consistenza Iniziale | Variazioni da C/Finanziario | | Variazioni da altre cause | | Consistenza finale |
|--|------------------|----------------------|-----------------------------|--------------|---------------------------|-------------------|----------------------|
| | | | + | - | + | - | |
| 1) Partecipazioni in: | | | | | | | |
| a) Imprese controllate | | 0,00 | 0,00 | 0,00 | 0,00 | 0,00 | 0,00 |
| b) Imprese collegate | | 0,00 | 0,00 | 0,00 | 0,00 | 0,00 | 0,00 |
| c) Altre imprese | | 0,00 | 0,00 | 0,00 | 0,00 | 0,00 | 0,00 |
| 2) Crediti verso: | | | | | | | |
| a) Imprese controllate | | 0,00 | 0,00 | 0,00 | 0,00 | 0,00 | 0,00 |
| b) Imprese collegate | | 0,00 | 0,00 | 0,00 | 0,00 | 0,00 | 0,00 |
| c) Altre imprese | | 0,00 | 0,00 | 0,00 | 0,00 | 0,00 | 0,00 |
| 3) Titoli (Investimenti a medio e lungo termine) | | 0,00 | 0,00 | 0,00 | 0,00 | 0,00 | 0,00 |
| 4) Crediti di dubbia esigibilit... | | 0,00 | 0,00 | 0,00 | 0,00 | 0,00 | 0,00 |
| (detrazto il fondo svalutazione crediti) | | | | | | | |
| 5) Crediti per depositi cauzionali | | 0,00 | 0,00 | 0,00 | 0,00 | 0,00 | 0,00 |
| Totale | | 0,00 | 0,00 | 0,00 | 0,00 | 0,00 | 0,00 |
| TOTALE IMMOBILIZZAZIONI | | 45.896.867,92 | 335.619,57 | 0,00 | 0,00 | 961.787,03 | 45.270.700,46 |
| B) ATTIVO CIRCOLANTE | | | | | | | |
| I) RIMANENZE | | 0,00 | 0,00 | 0,00 | 0,00 | 0,00 | 0,00 |
| Totale | | 0,00 | 0,00 | 0,00 | 0,00 | 0,00 | 0,00 |
| II) CREDITI | | | | | | | |
| 1) Verso contribuenti | | 12.527.767,74 | 4.115.194,29 | 3.976.934,47 | 23.490,86 | 8.328.180,35 | 4.361.338,07 |
| 2) Verso enti del settore pubblico allargato: | | | | | | | |
| a) Stato - Correnti | | 1.305.787,50 | 113.106,64 | 61.865,49 | 0,00 | 449.515,07 | 907.513,58 |
| - Capitale | | 63.000,00 | 154.550,00 | 0,00 | 0,00 | 63.000,00 | 154.550,00 |
| b) Regione - Correnti | | 1.976.937,05 | 1.617.500,39 | 1.162.597,52 | 0,00 | 504.408,68 | 1.927.431,24 |
| - Capitale | | 421.706,00 | 1.902,55 | 0,00 | 0,00 | 421.706,00 | 1.902,55 |
| c) Altri - Correnti | | 960.747,77 | 29.292,00 | 33.000,00 | 0,00 | 885.856,72 | 71.183,05 |
| - Capitale | | 38.688,42 | 0,00 | 0,00 | 0,00 | 38.688,42 | 0,00 |
| 3) Verso debitori diversi: | | | | | | | |
| a) verso utenti di servizi pubblici | | 7.422.360,16 | 664.322,52 | 488.260,57 | 0,00 | 5.092.741,74 | 2.505.680,37 |
| b) verso utenti di beni patrimoniali | | 14.906,17 | 13.993,63 | 2.275,82 | 0,00 | 12.469,25 | 14.154,73 |
| c) verso altri - Correnti | | 467.737,26 | 28.607,12 | 19.224,32 | 488,07 | 447.959,69 | 29.648,44 |
| - Capitale | | 0,00 | 12.763,21 | 6.227,10 | 1.140,32 | 0,00 | 7.676,43 |

CONTO DEL PATRIMONIO (ATTIVO) - 2014

| | Importi Parziali | Consistenza Iniziale | Variazioni da C/Finanziario | | Variazioni da altre cause | | Consistenza finale |
|---|------------------|----------------------|-----------------------------|----------------------|---------------------------|----------------------|----------------------|
| | | | + | - | + | - | |
| d) da alienazioni patrimoniali | | 2.100,23 | 133,34 | 2.100,23 | 0,00 | 0,00 | 133,34 |
| e) per somme corrisposte c/terzi | | 1.364.012,96 | 4.763.892,35 | 46.162,23 | 0,00 | 660.004,57 | 5.421.738,51 |
| 4) Crediti per IVA | | 10.559,00 | 0,00 | 0,00 | 0,00 | 0,00 | 10.559,00 |
| 5) Per depositi | | | | | | | |
| a) banche | | 1.438.036,00 | 15.892,38 | 430,61 | 0,00 | 1.432.955,97 | 20.541,80 |
| b) Cassa Depositi e Prestiti | | 1.062.112,22 | 2.982.236,63 | 0,00 | 0,00 | 302.928,73 | 3.741.420,12 |
| Totale | | 29.076.458,48 | 14.513.387,05 | 5.799.078,36 | 25.119,25 | 18.640.415,19 | 19.175.471,23 |
| III) ATTIVITA' FINANZIARIE CHE NON COSTITUISCONO IMMOBILIZZAZIONI | | | | | | | |
| 1) Titoli | | 0,00 | 0,00 | 0,00 | 0,00 | 0,00 | 0,00 |
| Totale | | 0,00 | 0,00 | 0,00 | 0,00 | 0,00 | 0,00 |
| VI) DISPONIBILITA' LIQUIDE | | | | | | | |
| 1) Fondo di cassa | | 0,00 | 28.086.496,06 | 28.086.496,06 | 0,00 | 0,00 | 0,00 |
| 2) Depositi bancari | | 0,00 | 0,00 | 0,00 | 0,00 | 0,00 | 0,00 |
| Totale | | 0,00 | 28.086.496,06 | 28.086.496,06 | 0,00 | 0,00 | 0,00 |
| TOTALE ATTIVO CIRCOLANTE | | 29.076.458,48 | 42.599.883,11 | 33.885.574,42 | 25.119,25 | 18.640.415,19 | 19.175.471,23 |
| C) RATEI E RISCOINTI | | | | | | | |
| I) Ratei attivi | | 0,00 | 0,00 | 0,00 | 0,00 | 0,00 | 0,00 |
| II) Risconti attivi | | 0,00 | 0,00 | 0,00 | 0,00 | 0,00 | 0,00 |
| Totale ratei e Risconti | | 0,00 | 0,00 | 0,00 | 0,00 | 0,00 | 0,00 |
| TOTALE DELL'ATTIVO (A+B+C) | | 74.973.326,40 | 42.935.502,68 | 33.885.574,42 | 25.119,25 | 19.602.202,22 | 64.446.171,69 |
| CONTI D'ORDINE | | | | | | | |
| D) Opere da realizzare | | 4.824.582,15 | 224.358,93 | 175.413,32 | 0,00 | 3.254.931,38 | 1.618.596,38 |
| E) Beni conferiti in aziende speciali | | 0,00 | 0,00 | 0,00 | 0,00 | 0,00 | 0,00 |
| F) Beni di Terzi | | 0,00 | 0,00 | 0,00 | 0,00 | 0,00 | 0,00 |
| TOTALI CONTI D'ORDINE | | 4.824.582,15 | 224.358,93 | 175.413,32 | 0,00 | 3.254.931,38 | 1.618.596,38 |

CONTO DEL PATRIMONIO (ATTIVO) - 2014

| Importi Parziali | Consistenza Iniziale | Variazioni da C/Finanziario | | Variazioni da altre cause | | Consistenza finale |
|------------------|----------------------|-----------------------------|---|---------------------------|---|--------------------|
| | | + | - | + | - | |

CONTO DEL BILANCIO - 2014
ENTRATE

| Codice-Risorsa-Capit | DESCRIZIONE | RS CP T | Res. conservati e Stanz.def. bilancio | Conto del tesoriere | Determinazione dei residui | Accertamenti | Maggiori o minori entrate | |
|----------------------|--------------------------|---------------|--|---------------------|-------------------------------|--------------------------------|------------------------------|---------|
| | | | Residui (A) | Riscossioni | Res. da riportare | Residui (D=B+C) | (E=D-A) | |
| | | | Competenza (F) | Residui (B) | Residui (C) | Competenza (H) | Competenza (I=G+H) | (L=I-F) |
| | | | Totale (M) | Competenza (G) | Residui al 31 dic. (O=C+H) | Acc. al 31 dicembre (P=D+I) | | |
| Totale (N) | | | | | | | | |
| | Avanzo Amm.ne Vincolato. | | 56.690,48 | | | | | |

CONTO DEL BILANCIO - 2014

ENTRATE

| Codice-Risorsa-Capit | DESCRIZIONE | RS CP T | Res. conservati e Stanz.def. bilancio | Conto del tesoriere | Determinazione dei residui | Accertamenti | Maggiori o minori entrate |
|----------------------|---|---------------|--|---------------------|-------------------------------|--------------------------------|------------------------------|
| | | | Residui (A) | Riscossioni | Res. da riportare | Residui (D=B+C) | (E=D-A) |
| | | | Competenza (F) | Residui (B) | Residui (C) | Competenza (I=G+H) | (L=I-F) |
| | | | Totale (M) | Competenza (G) | Competenza (H) | Acc. al 31 dicembre (P=D+I) | |
| | | | | Totale (N) | Residui al 31 dic. (O=C+H) | | |
| 101 - 0102 - 102/0 | Risorsa 0102 - Entrate derivanti dal 5 per mille irpef | | | | | | |
| | Entrate derivanti dal 5 per mille irpef | RS | | | | | |
| | | CP | 1.132,98 | 1.132,98 | | 1.132,98 | |
| | | T | 1.132,98 | 1.132,98 | | 1.132,98 | |
| | Totale risorsa 0102 - Entrate derivanti dal 5 per mille irpef | RS | | | | | |
| | | CP | 1.132,98 | 1.132,98 | | 1.132,98 | |
| | | T | 1.132,98 | 1.132,98 | | 1.132,98 | |
| 101 - 0110 - 110/0 | Risorsa 0110 - Imposta comunale sugli immobili (ICI) | | | | | | |
| | Imposta comunale sugli immobili (ICI) | RS | | | | | |
| | | CP | 10.215,69 | | 10.215,69 | 10.215,69 | |
| | | T | 10.215,69 | | 10.215,69 | 10.215,69 | |
| 101 - 0110 - 118/0 | IMU - CODICE TRIBUTO 3918 - ALTRI FABBRICATI | | | | | | |
| | | RS | 353.713,95 | 376.627,80 | | 376.627,80 | 22.913,85 |
| | | CP | 2.908.380,92 | 2.908.380,92 | | 2.908.380,92 | |
| | | T | 3.262.094,87 | 3.285.008,72 | | 3.285.008,72 | |
| | Totale risorsa 0110 - Imposta comunale sugli immobili (ICI) | RS | 353.713,95 | 376.627,80 | | 376.627,80 | 22.913,85 |
| | | CP | 2.918.596,61 | 2.908.380,92 | 10.215,69 | 2.918.596,61 | |
| | | T | 3.272.310,56 | 3.285.008,72 | 10.215,69 | 3.295.224,41 | |
| | Risorsa 0115 - accertamenti I.C.I. in rettifica e d'ufficio | | | | | | |

CONTO DEL BILANCIO - 2014

ENTRATE

| Codice-Risorsa-Capit | DESCRIZIONE | RS CP T | Res. conservati e Stanz.def. bilancio | Conto del tesoriere | Determinazione dei residui | Accertamenti | Maggiori o minori entrate |
|--|---|---------------|--|---------------------|-------------------------------|--------------------------------|------------------------------|
| | | | Residui (A) | Riscossioni | Res. da riportare | Residui (D=B+C) | (E=D-A) |
| | | | Competenza (F) | Residui (B) | Residui (C) | Residui (D=B+C) | (E=D-A) |
| | | | Totale (M) | Competenza (G) | Competenza (H) | Competenza (I=G+H) | (L=I-F) |
| | | | | Totale (N) | Residui al 31 dic. (O=C+H) | Acc. al 31 dicembre (P=D+I) | |
| 101 - 0115 - 115/0 | Accertamenti imposta comunale sugli immobili | RS | 40.268,67 | 40.221,18 | 624,50 | 40.845,68 | 577,01 |
| | | CP | 75.000,00 | 53.737,21 | 20.488,79 | 74.226,00 | -774,00 |
| | | T | 115.268,67 | 93.958,39 | 21.113,29 | 115.071,68 | |
| | Totale risorsa 0115 - accertamenti I.C.I. in rettifica e d'ufficio | RS | 40.268,67 | 40.221,18 | 624,50 | 40.845,68 | 577,01 |
| | | CP | 75.000,00 | 53.737,21 | 20.488,79 | 74.226,00 | -774,00 |
| | | T | 115.268,67 | 93.958,39 | 21.113,29 | 115.071,68 | |
| Risorsa 0120 - Imposta comunale sulla pubblicita' | | | | | | | |
| 101 - 0120 - 120/0 | Imposta comunale sulla pubblicita' | RS | 899,00 | 899,00 | | 899,00 | |
| | | CP | 21.592,00 | 20.714,00 | 878,00 | 21.592,00 | |
| | | T | 22.491,00 | 21.613,00 | 878,00 | 22.491,00 | |
| | Totale risorsa 0120 - Imposta comunale sulla pubblicita' | RS | 899,00 | 899,00 | | 899,00 | |
| | | CP | 21.592,00 | 20.714,00 | 878,00 | 21.592,00 | |
| | | T | 22.491,00 | 21.613,00 | 878,00 | 22.491,00 | |
| Risorsa 0130 - Addizionale comunale sul consumo dell'energia elettrica | | | | | | | |
| 101 - 0130 - 130/0 | Addizionale comunale sul consumo dell'energia elettrica | RS | | | | | |
| | | CP | 6.862,80 | 6.862,80 | | 6.862,80 | |
| | | T | 6.862,80 | 6.862,80 | | 6.862,80 | |
| | Totale risorsa 0130 - Addizionale comunale sul consumo dell'energia elettrica | RS | | | | | |
| | | CP | 6.862,80 | 6.862,80 | | 6.862,80 | |
| | | T | 6.862,80 | 6.862,80 | | 6.862,80 | |

CONTO DEL BILANCIO - 2014

ENTRATE

| Codice-Risorsa-Capitolo | DESCRIZIONE | RS CP T | Res. conservati e Stanz.def. bilancio | Conto del tesoriere | Determinazione dei residui | Accertamenti | Maggiori o minori entrate | |
|-------------------------|---|---------------|--|---------------------|-------------------------------|--------------------------------|------------------------------|------------|
| | | | Residui (A) | Riscossioni | Res. da riportare | Residui (D=B+C) | (E=D-A) | |
| | | | Competenza (F) | Residui (B) | Residui (C) | Residui (D=B+C) | (E=D-A) | |
| | | | Totale (M) | Competenza (G) | Competenza (H) | Competenza (I=G+H) | (L=I-F) | |
| | | | | Totale (N) | Residui al 31 dic. (O=C+H) | Acc. al 31 dicembre (P=D+I) | | |
| 101 - 0140 - 140/0 | Risorsa 0140 - Addizionale comunale IRPEF | | | | | | | |
| | Addizionale comunale IRPEF | RS | 37.713,32 | 10.334,54 | | 10.334,54 | -27.378,78 | INS |
| | | CP | 1.200.629,72 | 1.167.225,30 | 33.404,42 | 1.200.629,72 | | |
| | | T | 1.238.343,04 | 1.177.559,84 | 33.404,42 | 1.210.964,26 | | |
| | Totale risorsa 0140 - Addizionale comunale IRPEF | RS | 37.713,32 | 10.334,54 | | 10.334,54 | -27.378,78 | INS |
| | | CP | 1.200.629,72 | 1.167.225,30 | 33.404,42 | 1.200.629,72 | | |
| | | T | 1.238.343,04 | 1.177.559,84 | 33.404,42 | 1.210.964,26 | | |
| | Totale categoria 01 - IMPOSTE | RS | 432.594,94 | 428.082,52 | 624,50 | 428.707,02 | -3.887,92 | INS |
| | | CP | 4.223.814,11 | 4.158.053,21 | 64.986,90 | 4.223.040,11 | -774,00 | |
| | | T | 4.656.409,05 | 4.586.135,73 | 65.611,40 | 4.651.747,13 | | |
| | Risorsa 0300 - Tassa smaltimento dei rifiuti solidi urbani | | | | | | | |
| 102 - 0300 - 300/0 | Tassa per lo smaltimento dei rifiuti solidi urbani | RS | 11.973.281,70 | 3.461.851,56 | 232.677,75 | 3.694.529,31 | -8.278.752,39 | INS |
| | | CP | | | | | | |
| | | T | 11.973.281,70 | 3.461.851,56 | 232.677,75 | 3.694.529,31 | | |
| 102 - 0300 - 302/0 | Accertamenti Tassa smaltimento dei rifiuti solidi urbani | RS | 2.050,00 | 2.050,00 | | 2.050,00 | | |
| | | CP | 20.000,00 | 16.250,00 | 3.750,00 | 20.000,00 | | |
| | | T | 22.050,00 | 18.300,00 | 3.750,00 | 22.050,00 | | |
| | Totale risorsa 0300 - Tassa smaltimento dei rifiuti solidi urbani | RS | 11.975.331,70 | 3.463.901,56 | 232.677,75 | 3.696.579,31 | -8.278.752,39 | INS |
| | | CP | 20.000,00 | 16.250,00 | 3.750,00 | 20.000,00 | | |
| | | T | 11.995.331,70 | 3.480.151,56 | 236.427,75 | 3.716.579,31 | | |

CONTO DEL BILANCIO - 2014

ENTRATE

| Codice-Risorsa-Capit | DESCRIZIONE | RS CP T | Res. conservati e Stanz.def. bilancio | Conto del tesoriere | Determinazione dei residui | Accertamenti | Maggiori o minori entrate |
|----------------------|--|---------------|--|---------------------|-------------------------------|--------------------------------|------------------------------|
| | | | Residui (A) | Riscossioni | Res. da riportare | Residui (D=B+C) | (E=D-A) |
| | | | Competenza (F) | Residui (B) | Residui (C) | Residui (D=B+C) | (E=D-A) |
| | | | Totale (M) | Competenza (G) | Competenza (H) | Competenza (I=G+H) | (L=I-F) |
| | | | | Totale (N) | Residui al 31 dic. (O=C+H) | Acc. al 31 dicembre (P=D+I) | |
| 102 - 0301 - 301/0 | Risorsa 0301 - TARI - TARIFFA SUI RIFIUTI | | | | | | |
| | TA.RI. - TASSA SUI RIFIUTI | RS | | | | | |
| | | CP | 3.894.396,07 | | 3.894.396,07 | 3.894.396,07 | |
| | | T | 3.894.396,07 | | 3.894.396,07 | 3.894.396,07 | |
| | Totale risorsa 0301 - TARI - TARIFFA SUI RIFIUTI | RS | | | | | |
| | | CP | 3.894.396,07 | | 3.894.396,07 | 3.894.396,07 | |
| | | T | 3.894.396,07 | | 3.894.396,07 | 3.894.396,07 | |
| 102 - 0310 - 310/0 | Risorsa 0310 - Tassa per l'occupazione di spazi ed aree pubbliche | | | | | | |
| | Tassa per l'occupazione di spazi ed aree pubbliche | RS | 6.385,52 | 3.883,00 | | 3.883,00 | -2.502,52 |
| | | CP | 100.000,00 | 78.319,00 | 21.681,00 | 100.000,00 | |
| | | T | 106.385,52 | 82.202,00 | 21.681,00 | 103.883,00 | |
| | Totale risorsa 0310 - Tassa per l'occupazione di spazi ed aree pubbliche | RS | 6.385,52 | 3.883,00 | | 3.883,00 | -2.502,52 |
| | | CP | 100.000,00 | 78.319,00 | 21.681,00 | 100.000,00 | |
| | | T | 106.385,52 | 82.202,00 | 21.681,00 | 103.883,00 | |
| 102 - 0330 - 331/0 | Risorsa 0330 - Tassa concessione tesserino raccolta funghi | | | | | | |
| | Tassa concessione tesserino raccolta funghi | RS | 10,00 | | | | -10,00 |
| | | CP | 1.000,00 | 232,82 | 767,18 | 1.000,00 | |
| | | T | 1.010,00 | 232,82 | 767,18 | 1.000,00 | |

CONTO DEL BILANCIO - 2014

ENTRATE

| Codice-Risorsa-Capit | DESCRIZIONE | RS CP T | Res. conservati e Stanz.def. bilancio | Conto del tesoriere | Determinazione dei residui | Accertamenti | Maggiori o minori entrate | |
|----------------------|---|---------------|---------------------------------------|---------------------|----------------------------|-----------------------------|---------------------------|-----|
| | | | Residui (A) | Riscossioni | Res. da riportare | Residui (D=B+C) | (E=D-A) | |
| | | | Competenza (F) | Residui (B) | Residui (C) | Residui (D=B+C) | (E=D-A) | |
| | | | Totale (M) | Competenza (G) | Competenza (H) | Competenza (I=G+H) | (L=I-F) | |
| | | | | Totale (N) | Residui al 31 dic. (O=C+H) | Acc. al 31 dicembre (P=D+I) | | |
| | Totale risorsa 0330 - Tassa concessione tesserino raccolta funghi | RS | 10,00 | | | | -10,00 | INS |
| | | CP | 1.000,00 | 232,82 | 767,18 | 1.000,00 | | |
| | | T | 1.010,00 | 232,82 | 767,18 | 1.000,00 | | |
| | Totale categoria 02 - TASSE | RS | 11.981.727,22 | 3.467.784,56 | 232.677,75 | 3.700.462,31 | -8.281.264,91 | INS |
| | | CP | 4.015.396,07 | 94.801,82 | 3.920.594,25 | 4.015.396,07 | | |
| | | T | 15.997.123,29 | 3.562.586,38 | 4.153.272,00 | 7.715.858,38 | | |
| | Risorsa 0400 - Fondo di solidarietà comunale | | | | | | | |
| 103 - 0400 - 401/0 | Fondo di solidarietà comunale | RS | 110.536,70 | 78.158,51 | 12.841,53 | 91.000,04 | -19.536,66 | INS |
| | | CP | 1.581.544,77 | 1.480.154,68 | 101.390,09 | 1.581.544,77 | | |
| | | T | 1.692.081,47 | 1.558.313,19 | 114.231,62 | 1.672.544,81 | | |
| | Totale risorsa 0400 - Fondo di solidarietà comunale | RS | 110.536,70 | 78.158,51 | 12.841,53 | 91.000,04 | -19.536,66 | INS |
| | | CP | 1.581.544,77 | 1.480.154,68 | 101.390,09 | 1.581.544,77 | | |
| | | T | 1.692.081,47 | 1.558.313,19 | 114.231,62 | 1.672.544,81 | | |
| | Risorsa 0500 - Diritti sulle pubbliche affissioni | | | | | | | |
| 103 - 0500 - 500/0 | Diritti sulle pubbliche affissioni | RS | 2.908,88 | 2.908,88 | | 2.908,88 | | |
| | | CP | 19.750,00 | 6.397,62 | 13.352,38 | 19.750,00 | | |
| | | T | 22.658,88 | 9.306,50 | 13.352,38 | 22.658,88 | | |
| | Totale risorsa 0500 - Diritti sulle pubbliche affissioni | RS | 2.908,88 | 2.908,88 | | 2.908,88 | | |
| | | CP | 19.750,00 | 6.397,62 | 13.352,38 | 19.750,00 | | |
| | | T | 22.658,88 | 9.306,50 | 13.352,38 | 22.658,88 | | |

CONTO DEL BILANCIO - 2014

ENTRATE

| Codice-Risorsa-Capit | DESCRIZIONE | RS CP T | Res. conservati e Stanz.def. bilancio | Conto del tesoriere | Determinazione dei residui | Accertamenti | Maggiori o minori entrate | |
|----------------------|---|---------------|--|---------------------|-------------------------------|--------------------------------|------------------------------|------------|
| | | | Residui (A) | Riscossioni | Res. da riportare | Residui (D=B+C) | (E=D-A) | |
| | | | Competenza (F) | Residui (B) | Residui (C) | Residui (D=B+C) | (E=D-A) | |
| | | | Totale (M) | Competenza (G) | Competenza (H) | Competenza (I=G+H) | (L=I-F) | |
| | | | | Totale (N) | Residui al 31 dic. (O=C+H) | Acc. al 31 dicembre (P=D+I) | | |
| 103 - 0510 - 510/0 | Risorsa 0510 - Sanzioni in materia tributaria | RS | | | | | | |
| | Sanzioni in materia tributaria | CP | 516,00 | | 516,00 | 516,00 | | |
| | | T | 516,00 | | 516,00 | 516,00 | | |
| | Totale risorsa 0510 - Sanzioni in materia tributaria | RS | | | | | | |
| | | CP | 516,00 | | 516,00 | 516,00 | | |
| | | T | 516,00 | | 516,00 | 516,00 | | |
| 103 - 0540 - 540/0 | Risorsa 0540 - TASI TRIBUTO SUI SERVIZI INDIVISIBILI | RS | | | | | | |
| | TASI TRIBUTO SUI SERVIZI INDIVISIBILI | CP | 300.000,00 | 285.645,33 | 14.354,67 | 300.000,00 | | |
| | | T | 300.000,00 | 285.645,33 | 14.354,67 | 300.000,00 | | |
| | Totale risorsa 0540 - TASI TRIBUTO SUI SERVIZI INDIVISIBILI | RS | | | | | | |
| | | CP | 300.000,00 | 285.645,33 | 14.354,67 | 300.000,00 | | |
| | | T | 300.000,00 | 285.645,33 | 14.354,67 | 300.000,00 | | |
| | Totale categoria 03 - TRIBUTI SPECIALI ED ALTRE ENTRATE TRIBUTARIE PROPRIE | RS | 113.445,58 | 81.067,39 | 12.841,53 | 93.908,92 | -19.536,66 | INS |
| | | CP | 1.901.810,77 | 1.772.197,63 | 129.613,14 | 1.901.810,77 | 0,00 | |
| | | T | 2.015.256,35 | 1.853.265,02 | 142.454,67 | 1.995.719,69 | | |
| | Categoria 01 - IMPOSTE totali | RS | 432.594,94 | 428.082,52 | 624,50 | 428.707,02 | -3.887,92 | INS |
| | | CP | 4.223.814,11 | 4.158.053,21 | 64.986,90 | 4.223.040,11 | -774,00 | |
| | | T | 4.656.409,05 | 4.586.135,73 | 65.611,40 | 4.651.747,13 | | |

CONTO DEL BILANCIO - 2014

ENTRATE

| Codice-Risorsa-Capit | DESCRIZIONE | RS | Res. conservati e Stanz.def. bilancio | Conto del tesoriere | Determinazione dei residui | Accertamenti | Maggiori o minori entrate | |
|----------------------|--|----|---------------------------------------|----------------------|----------------------------|-----------------------------|---------------------------|------------|
| | | | Residui (A) | Riscossioni | Res. da riportare | Residui (D=B+C) | (E=D-A) | |
| | | CP | Competenza (F) | Residui (B) | Residui (C) | Residui (D=B+C) | (E=D-A) | |
| | | T | Totale (M) | Competenza (G) | Competenza (H) | Competenza (I=G+H) | (L=I-F) | |
| | | | | Totale (N) | Residui al 31 dic. (O=C+H) | Acc. al 31 dicembre (P=D+I) | | |
| | Categoria 02 - TASSE totali | RS | 11.981.727,22 | 3.467.784,56 | 232.677,75 | 3.700.462,31 | -8.281.264,91 | INS |
| | | CP | 4.015.396,07 | 94.801,82 | 3.920.594,25 | 4.015.396,07 | | |
| | | T | 15.997.123,29 | 3.562.586,38 | 4.153.272,00 | 7.715.858,38 | | |
| | Categoria 03 - TRIBUTI SPECIALI ED ALTRE ENTRATE TRIBUTARIE PROPRIE totali | RS | 113.445,58 | 81.067,39 | 12.841,53 | 93.908,92 | -19.536,66 | INS |
| | | CP | 1.901.810,77 | 1.772.197,63 | 129.613,14 | 1.901.810,77 | 0,00 | |
| | | T | 2.015.256,35 | 1.853.265,02 | 142.454,67 | 1.995.719,69 | | |
| | Totale titolo 1 - ENTRATE TRIBUTARIE | RS | 12.527.767,74 | 3.976.934,47 | 246.143,78 | 4.223.078,25 | -8.304.689,49 | INS |
| | | CP | 10.141.020,95 | 6.025.052,66 | 4.115.194,29 | 10.140.246,95 | -774,00 | |
| | | T | 22.668.788,69 | 10.001.987,13 | 4.361.338,07 | 14.363.325,20 | | |

CONTO DEL BILANCIO - 2014

ENTRATE

| Codice-Risorsa-Capit | DESCRIZIONE | RS CP T | Res. conservati e Stanz.def. bilancio | Conto del tesoriere | Determinazione dei residui | Accertamenti | Maggiori o minori entrate | |
|----------------------|--|---------------|--|---------------------|-------------------------------|--------------------------------|------------------------------|-----|
| | | | Residui (A) | Riscossioni | Res. da riportare | Residui (D=B+C) | (E=D-A) | |
| | | | Competenza (F) | Residui (B) | Residui (C) | Competenza (I=G+H) | (L=I-F) | |
| | | | Totale (M) | Competenza (G) | Competenza (H) | Acc. al 31 dicembre (P=D+I) | | |
| | | | | Totale (N) | Residui al 31 dic. (O=C+H) | | | |
| | Risorsa 0800 - CONTRIBUTO ORDINARIO | | | | | | | |
| 201 - 0800 - 800/0 | Contributo ordinario dello Stato per il finanziamento del bilancio | RS | 293.007,83 | | | | -293.007,83 | INS |
| | | CP | | | | | | |
| | | T | 293.007,83 | | | | | |
| 201 - 0800 - 801/0 | Contributo dello Stato per fondo sviluppo investimenti | RS | | | | | | |
| | | CP | 2.246,14 | 2.246,14 | | 2.246,14 | | |
| | | T | 2.246,14 | 2.246,14 | | 2.246,14 | | |
| 201 - 0800 - 806/0 | Contributo ordinario dello Stato per minor gettito ici art. 1 c.5, 7, 287 legge 244/2007 | RS | 9.336,84 | | | | -9.336,84 | INS |
| | | CP | | | | | | |
| | | T | 9.336,84 | | | | | |
| | Totale risorsa 0800 - CONTRIBUTO ORDINARIO | RS | 302.344,67 | | | | -302.344,67 | INS |
| | | CP | 2.246,14 | 2.246,14 | | 2.246,14 | | |
| | | T | 304.590,81 | 2.246,14 | | 2.246,14 | | |
| | Risorsa 0810 - Contributo dello Stato spese primo impianto Tribunale | | | | | | | |
| 201 - 0810 - 810/0 | Contributo dello Stato nelle spese per gli uffici giudiziari | RS | 100.388,50 | 61.865,49 | 12.617,15 | 74.482,64 | -25.905,86 | INS |
| | | CP | 113.106,64 | | 113.106,64 | 113.106,64 | | |
| | | T | 213.495,14 | 61.865,49 | 125.723,79 | 187.589,28 | | |
| 201 - 0810 - 811/0 | Contributo dello Stato spese primo impianto Tribunale | RS | 20.000,00 | | | | -20.000,00 | INS |
| | | CP | | | | | | |
| | | T | 20.000,00 | | | | | |

CONTO DEL BILANCIO - 2014

ENTRATE

| Codice-Risorsa-Capit | DESCRIZIONE | RS CP T | Res. conservati e Stanz.def. bilancio | Conto del tesoriere | Determinazione dei residui | Accertamenti | Maggiori o minori entrate | |
|----------------------|--|---------------|---------------------------------------|---------------------|----------------------------|-----------------------------|---------------------------|-----|
| | | | Residui (A) | Riscossioni | Res. da riportare | Residui (D=B+C) | (E=D-A) | |
| | | | Competenza (F) | Residui (B) | Residui (C) | Residui (D=B+C) | (E=D-A) | |
| | | | Totale (M) | Competenza (G) | Competenza (H) | Competenza (I=G+H) | (L=I-F) | |
| | | | | Totale (N) | Residui al 31 dic. (O=C+H) | Acc. al 31 dicembre (P=D+I) | | |
| | Totale risorsa 0810 - Contributo dello Stato spese primo impianto Tribunale | RS | 120.388,50 | 61.865,49 | 12.617,15 | 74.482,64 | -45.905,86 | INS |
| | | CP | 113.106,64 | | | 113.106,64 | | |
| | | T | 233.495,14 | 61.865,49 | 125.723,79 | 187.589,28 | | |
| | Risorsa 0830 - Altri contributi dello Stato | | | | | | | |
| 201 - 0830 - 830/0 | CONTRIBUTO MINOR GETTITO IMU - ART. 3 DEL D.L. 31 AGOSTO 2013, N. 102 | RS | | | | | | |
| | | CP | 57.196,32 | 57.196,32 | | 57.196,32 | | |
| | | T | 57.196,32 | 57.196,32 | | 57.196,32 | | |
| 201 - 0830 - 831/0 | Altri contributi dello Stato | RS | 8.079,33 | | | | -8.079,33 | INS |
| | | CP | 96.325,09 | 96.325,09 | | 96.325,09 | | |
| | | T | 104.404,42 | 96.325,09 | | 96.325,09 | | |
| 201 - 0830 - 833/0 | FONDI PAC SERVIZI DI CURA - INFANZIA DISTRETTO D49 E Cap. S. 31111 | RS | 389.957,00 | | 389.957,00 | 389.957,00 | | |
| | | CP | | | | | | |
| | | T | 389.957,00 | | 389.957,00 | 389.957,00 | | |
| 201 - 0830 - 834/0 | FONDI PAC SERVIZI DI CURA - ANZIANI DISTRETTO D49 Cap. S 32033 | RS | 485.018,00 | | 391.832,79 | 391.832,79 | -93.185,21 | INS |
| | | CP | | | | | | |
| | | T | 485.018,00 | | 391.832,79 | 391.832,79 | | |
| 201 - 0830 - 836/0 | contributo art.1, comma 731 della legge 147/2013 - detrazioni TASI ab. pr.le | RS | | | | | | |
| | | CP | 338.220,20 | 338.220,20 | | 338.220,20 | | |
| | | T | 338.220,20 | 338.220,20 | | 338.220,20 | | |
| 201 - 0830 - 837/0 | contributo art.1, comma 711 della legge 147/2013 - compensativo gettito IMU terreni agricoli | RS | | | | | | |
| | | CP | 591.330,59 | 591.330,59 | | 591.330,59 | | |
| | | T | 591.330,59 | 591.330,59 | | 591.330,59 | | |

CONTO DEL BILANCIO - 2014

ENTRATE

| Codice-Risorsa-Capit | DESCRIZIONE | RS CP T | Res. conservati e Stanz.def. bilancio | Conto del tesoriere | Determinazione dei residui | Accertamenti | Maggiori o minori entrate | |
|----------------------|---|---------------|---------------------------------------|---------------------|----------------------------|-----------------------------|---------------------------|------------|
| | | | Residui (A) | Riscossioni | Res. da riportare | Residui (D=B+C) | (E=D-A) | |
| | | | Competenza (F) | Residui (B) | Residui (C) | Residui (D=B+C) | (E=D-A) | |
| | | | Totale (M) | Competenza (G) | Competenza (H) | Competenza (I=G+H) | (L=I-F) | |
| | | | | Totale (N) | Residui al 31 dic. (O=C+H) | Acc. al 31 dicembre (P=D+I) | | |
| | Totale risorsa 0830 - Altri contributi dello Stato | RS | 883.054,33 | | 781.789,79 | 781.789,79 | -101.264,54 | INS |
| | | CP | 1.083.072,20 | 1.083.072,20 | | 1.083.072,20 | | |
| | | T | 1.966.126,53 | 1.083.072,20 | 781.789,79 | 1.864.861,99 | | |
| | Totale categoria 01 - CONTRIBUTI E TRASFERIMENTI CORRENTI DELLO STATO | RS | 1.305.787,50 | 61.865,49 | 794.406,94 | 856.272,43 | -449.515,07 | INS |
| | | CP | 1.198.424,98 | 1.085.318,34 | 113.106,64 | 1.198.424,98 | | |
| | | T | 2.504.212,48 | 1.147.183,83 | 907.513,58 | 2.054.697,41 | | |
| | Risorsa 1000 - Trasferimenti della Regione L.R. 6/97 Fondo Autonomie | | | | | | | |
| 202 - 1000 - 1000/0 | Trasferimenti della Regione L.R. 6/97 | RS | 631.226,42 | 334.976,32 | 204.894,89 | 539.871,21 | -91.355,21 | INS |
| | | CP | 661.736,48 | 357.990,63 | 303.745,85 | 661.736,48 | | |
| | | T | 1.292.962,90 | 692.966,95 | 508.640,74 | 1.201.607,69 | | |
| 202 - 1000 - 1001/0 | Trasf.ti Regione variaz. art.76 l.r.2/2002 sforzo tariffario | RS | 8.501,96 | 2.201,49 | | 2.201,49 | -6.300,47 | INS |
| | | CP | | | | | | |
| | | T | 8.501,96 | 2.201,49 | | 2.201,49 | | |
| 202 - 1000 - 1003/0 | Rimborso I.V.A. su servizi non commerciali - L.R. n.1/2008 art. 6 comma 9 | RS | 50.000,00 | | | | -50.000,00 | INS |
| | | CP | | | | | | |
| | | T | 50.000,00 | | | | | |
| 202 - 1000 - 1004/0 | trasferimenti regione fondo funzionamento autonomie locali - Quota investimenti | RS | 778.685,00 | 778.685,00 | | 778.685,00 | | |
| | | CP | 590.831,78 | | 590.831,78 | 590.831,78 | | |
| | | T | 1.369.516,78 | 778.685,00 | 590.831,78 | 1.369.516,78 | | |
| 202 - 1000 - 1005/0 | Trasferimento quota regione addizionale sul consumo dell'energia elettrica | RS | | | | | | |
| | | CP | 367.383,30 | | 367.383,30 | 367.383,30 | | |
| | | T | 367.383,30 | | 367.383,30 | 367.383,30 | | |

CONTO DEL BILANCIO - 2014

ENTRATE

| Codice-Risorsa-Capit | DESCRIZIONE | RS CP T | Res. conservati e Stanz.def. bilancio | Conto del tesoriere | Determinazione dei residui | Accertamenti | Maggiori o minori entrate | | |
|----------------------|--|---------------|--|---------------------|-------------------------------|--------------------------------|------------------------------|-----|--|
| | | | Residui (A) | Riscossioni | Res. da riportare | Residui (D=B+C) | (E=D-A) | | |
| | | | Competenza (F) | Residui (B) | Residui (C) | Residui (D=B+C) | (E=D-A) | | |
| | | | Totale (M) | Competenza (G) | Competenza (H) | Competenza (I=G+H) | (L=I-F) | | |
| | | | | Totale (N) | Residui al 31 dic. (O=C+H) | Acc. al 31 dicembre (P=D+I) | | | |
| 202 - 1011 - 1011/0 | Totale risorsa 1000 - Trasferimenti della Regione L.R. 6/97 Fondo Autonomie | RS | 1.468.413,38 | 1.115.862,81 | 204.894,89 | 1.320.757,70 | -147.655,68 | INS | |
| | | CP | 1.619.951,56 | 357.990,63 | 1.261.960,93 | 1.619.951,56 | | | |
| | | T | 3.088.364,94 | 1.473.853,44 | 1.466.855,82 | 2.940.709,26 | | | |
| | Risorsa 1011 - TRASFERIMENTO DELLA REGIONE PER PERSONALE L.R. 85/95 | | | | | | | | |
| | TRASFERIMENTO DELLA REGIONE PER PERSONALE L.R. 85/95 | RS | | | | | | | |
| | | CP | 1.162.527,46 | 1.162.527,46 | | 1.162.527,46 | | | |
| | | T | 1.162.527,46 | 1.162.527,46 | | 1.162.527,46 | | | |
| 202 - 1020 - 1020/0 | Totale risorsa 1011 - TRASFERIMENTO DELLA REGIONE PER PERSONALE L.R. 85/95 | RS | | | | | | INS | |
| | | CP | 1.162.527,46 | 1.162.527,46 | | 1.162.527,46 | | | |
| | | T | 1.162.527,46 | 1.162.527,46 | | 1.162.527,46 | | | |
| | Risorsa 1020 - Trasferimento della Regione per Produttività' VV.UU. | | | | | | | | |
| | Trasferimento della Regione per Produttività' VV.UU. | RS | 54.873,74 | 27.418,57 | | 27.418,57 | -27.455,17 | | |
| | | CP | 27.092,28 | 27.092,28 | 27.092,28 | 27.092,28 | | | |
| | | T | 81.966,02 | 27.418,57 | 27.092,28 | 54.510,85 | | | |
| 202 - 1020 - 1020/0 | Totale risorsa 1020 - Trasferimento della Regione per Produttività' VV.UU. | RS | 54.873,74 | 27.418,57 | | 27.418,57 | -27.455,17 | INS | |
| | | CP | 27.092,28 | 27.092,28 | 27.092,28 | 27.092,28 | | | |
| | | T | 81.966,02 | 27.418,57 | 27.092,28 | 54.510,85 | | | |
| | Risorsa 1030 - Trasferimenti della Regione per tutte le assunzioni a carico della stessa | | | | | | | | |
| | | RS | | | | | | | |
| | | CP | 27.092,28 | 27.092,28 | 27.092,28 | 27.092,28 | | | |
| | | T | 81.966,02 | 27.418,57 | 27.092,28 | 54.510,85 | | | |

CONTO DEL BILANCIO - 2014

ENTRATE

| Codice-Risorsa-Capit | DESCRIZIONE | RS CP T | Res. conservati e Stanz.def. bilancio | Conto del tesoriere | Determinazione dei residui | Accertamenti | Maggiori o minori entrate | |
|---|---|---------------|---------------------------------------|---------------------|----------------------------|-----------------------------|---------------------------|-----|
| | | | Residui (A) | Riscossioni | Res. da riportare | Residui (D=B+C) | (E=D-A) | |
| | | | Competenza (F) | Residui (B) | Residui (C) | Residui (D=B+C) | (E=D-A) | |
| | | | Totale (M) | Competenza (G) | Competenza (H) | Competenza (I=G+H) | (L=I-F) | |
| | | | | Totale (N) | Residui al 31 dic. (O=C+H) | Acc. al 31 dicembre (P=D+I) | | |
| 202 - 1030 - 1030/0 | Trasferimenti della Regione per tutte le assunzioni a carico della stessa | RS | | | | | | |
| | | CP | 303.676,65 | 303.676,65 | | 303.676,65 | | |
| | | T | 303.676,65 | 303.676,65 | | 303.676,65 | | |
| | Totale risorsa 1030 - Trasferimenti della Regione per tutte le assunzioni a carico della stessa | RS | | | | | | |
| | | CP | 303.676,65 | 303.676,65 | | 303.676,65 | | |
| | | T | 303.676,65 | 303.676,65 | | 303.676,65 | | |
| Risorsa 1040 - Trasferimenti Regione per disabili mentali | | | | | | | | |
| 202 - 1040 - 1041/0 | Trasferimenti Regione per disabili mentali | RS | 133.430,20 | | 89.452,01 | 89.452,01 | -43.978,19 | INS |
| | | CP | | | | | | |
| | | T | 133.430,20 | | 89.452,01 | 89.452,01 | | |
| 202 - 1040 - 1042/0 | Trasferimenti Regione per ricovero minori con provvedimento dell'Autorità Giudiziaria | RS | 41.290,05 | 13.456,34 | 15.583,95 | 29.040,29 | -12.249,76 | INS |
| | | CP | | | | | | |
| | | T | 41.290,05 | 13.456,34 | 15.583,95 | 29.040,29 | | |
| 202 - 1040 - 1271/0 | Trasferimenti dalla Regione FNPS legge 328/2000 Piano di Zona distretto socio sanitario D49 Cap. S. 34118 | RS | | | | | | |
| | | CP | 249.626,36 | | 249.626,36 | 249.626,36 | | |
| | | T | 249.626,36 | | 249.626,36 | 249.626,36 | | |
| | Totale risorsa 1040 - Trasferimenti Regione per disabili mentali | RS | 174.720,25 | 13.456,34 | 105.035,96 | 118.492,30 | -56.227,95 | INS |
| | | CP | 249.626,36 | | 249.626,36 | 249.626,36 | | |
| | | T | 424.346,61 | 13.456,34 | 354.662,32 | 368.118,66 | | |
| Risorsa 1050 - trasferimento regionale per trasporto scolastico | | | | | | | | |

CONTO DEL BILANCIO - 2014

ENTRATE

| Codice-Risorsa-Capit | DESCRIZIONE | RS CP T | Res. conservati e Stanz.def. bilancio | Conto del tesoriere | Determinazione dei residui | Accertamenti | Maggiori o minori entrate | |
|----------------------|---|---------------|--|---------------------|-------------------------------|--------------------------------|------------------------------|------------|
| | | | Residui (A) | Riscossioni | Res. da riportare | Residui (D=B+C) | (E=D-A) | |
| | | | Competenza (F) | Residui (B) | Residui (C) | Residui (D=B+C) | (E=D-A) | |
| | | | Totale (M) | Competenza (G) | Competenza (H) | Competenza (I=G+H) | (L=I-F) | |
| | | | | Totale (N) | Residui al 31 dic. (O=C+H) | Acc. al 31 dicembre (P=D+I) | | |
| 202 - 1050 - 1051/0 | Altri trasferimenti regionali | RS | 19.522,02 | | | | -19.522,02 | INS |
| | | CP | | | | | | |
| | | T | 19.522,02 | | | | | |
| 202 - 1050 - 1052/0 | trasferimento regionale per trasporto scolastico | RS | 5.859,80 | 5.859,80 | | 5.859,80 | | |
| | | CP | 15.950,81 | 13.472,58 | 2.478,23 | 15.950,81 | | |
| | | T | 21.810,61 | 19.332,38 | 2.478,23 | 21.810,61 | | |
| | Totale risorsa 1050 - trasferimento regionale per trasporto scolastico | RS | 25.381,82 | 5.859,80 | | 5.859,80 | -19.522,02 | INS |
| | | CP | 15.950,81 | 13.472,58 | 2.478,23 | 15.950,81 | | |
| | | T | 41.332,63 | 19.332,38 | 2.478,23 | 21.810,61 | | |
| | Risorsa 1200 - Riparto della riserva in favore degli EE.LL. che hanno attivato misure di fuoriuscita dal bacino degli L.S.U. circolare 14/2009 | | | | | | | |
| 202 - 1200 - 1200/0 | Riparto della riserva in favore degli EE.LL. che hanno attivato misure di fuoriuscita dal bacino degli L.S.U. circolare 14/2009 | RS | 135.426,40 | | | | -135.426,40 | INS |
| | | CP | | | | | | |
| | | T | 135.426,40 | | | | | |
| | Totale risorsa 1200 - Riparto della riserva in favore degli EE.LL. che hanno attivato misure di fuoriuscita dal bacino degli L.S.U. circolare 14/2009 | RS | 135.426,40 | | | | -135.426,40 | INS |
| | | CP | | | | | | |
| | | T | 135.426,40 | | | | | |
| | Totale categoria 02 - CONTRIBUTI E TRASFERIMENTI CORRENTI DELLA REGIONE | RS | 1.858.815,59 | 1.162.597,52 | 309.930,85 | 1.472.528,37 | -386.287,22 | INS |
| | | CP | 3.378.825,12 | 1.837.667,32 | 1.541.157,80 | 3.378.825,12 | | |
| | | T | 5.237.640,71 | 3.000.264,84 | 1.851.088,65 | 4.851.353,49 | | |
| | Risorsa 1270 - Trasferimento della Regione in materia di trasporti (funzione delegata o sub delegata) | | | | | | | |

CONTO DEL BILANCIO - 2014

ENTRATE

| Codice-Risorsa-Capit | DESCRIZIONE | RS CP T | Res. conservati e Stanz.def. bilancio | Conto del tesoriere | Determinazione dei residui | Accertamenti | Maggiori o minori entrate | | |
|---|--|---|--|---------------------|-------------------------------|--------------------------------|------------------------------|--------------------|------------|
| | | | Residui (A) | Riscossioni | Res. da riportare | Residui (D=B+C) | (E=D-A) | | |
| | | | Competenza (F) | Residui (B) | Residui (C) | Residui (D=B+C) | (E=D-A) | | |
| | | | Totale (M) | Competenza (G) | Competenza (H) | Competenza (I=G+H) | (L=I-F) | | |
| | | | | Totale (N) | Residui al 31 dic. (O=C+H) | Acc. al 31 dicembre (P=D+I) | | | |
| 203 - 1270 - 1270/0 | Trasferimento della Regione in materia di trasporti (funzione delegata o sub delegata) | RS | 118.121,46 | | | | -118.121,46 | INS | |
| | | CP | 139.613,42 | 63.270,83 | 76.342,59 | 139.613,42 | 0,00 | | |
| | | T | 257.734,88 | 63.270,83 | 76.342,59 | 139.613,42 | | | |
| | Totale risorsa 1270 - Trasferimento della Regione in materia di trasporti (funzione delegata o sub delegata) | RS | 118.121,46 | | | | | -118.121,46 | INS |
| | | CP | 139.613,42 | 63.270,83 | 76.342,59 | 139.613,42 | 0,00 | | |
| | | T | 257.734,88 | 63.270,83 | 76.342,59 | 139.613,42 | | | |
| | Totale categoria 03 - CONTRIBUTI E TRASFERIMENTI DALLA REGIONE PER FUNZIONI DELEGATE | RS | 118.121,46 | | | | | -118.121,46 | INS |
| | | CP | 139.613,42 | 63.270,83 | 76.342,59 | 139.613,42 | 0,00 | | |
| | | T | 257.734,88 | 63.270,83 | 76.342,59 | 139.613,42 | | | |
| | 205 - 1304 - 1304/0 | Contributo del Provveditorato per scuole materne comunali | RS | | | | | | |
| | | | CP | 23.487,13 | 23.487,13 | | 23.487,13 | | |
| | | | T | 23.487,13 | 23.487,13 | | 23.487,13 | | |
| Totale risorsa 1304 - Contributo del Provveditorato per scuole materne comunali | | RS | | | | | | | |
| | | CP | 23.487,13 | 23.487,13 | | 23.487,13 | | | |
| | | T | 23.487,13 | 23.487,13 | | 23.487,13 | | | |
| 205 - 1305 - 1305/0 | Contributo per discarica Comuni di Carlentini e Francofonte | RS | 94.904,58 | | | | -94.904,58 | INS | |
| | | CP | | | | | | | |
| | | T | 94.904,58 | | | | | | |

CONTO DEL BILANCIO - 2014

ENTRATE

| Codice-Risorsa-Capit | DESCRIZIONE | RS CP T | Res. conservati e Stanz.def. bilancio | Conto del tesoriere | Determinazione dei residui | Accertamenti | Maggiori o minori entrate | |
|----------------------|---|---------------|---------------------------------------|---------------------|----------------------------|-----------------------------|---------------------------|-----|
| | | | Residui (A) | Riscossioni | Res. da riportare | Residui (D=B+C) | (E=D-A) | |
| | | | Competenza (F) | Residui (B) | Residui (C) | Competenza (I=G+H) | (L=I-F) | |
| | | | Totale (M) | Competenza (G) | Competenza (H) | Acc. al 31 dicembre (P=D+I) | | |
| | | | | Totale (N) | Residui al 31 dic. (O=C+H) | | | |
| | Totale risorsa 1305 - Contributo per discarica Comuni di Carlentini e Francofonte | RS | 94.904,58 | | | | -94.904,58 | INS |
| | | CP | | | | | | |
| | | T | 94.904,58 | | | | | |
| 205 - 1306 - 1306/0 | Risorsa 1306 - Contributo Comune di Carlentini gestione depuratore consortile | | | | | | | |
| | Contributo Comune di Carlentini gestione depuratore consortile | RS | 734.777,14 | | | | -734.777,14 | INS |
| | | CP T | 734.777,14 | | | | | |
| | Totale risorsa 1306 - Contributo Comune di Carlentini gestione depuratore consortile | RS | 734.777,14 | | | | -734.777,14 | INS |
| | | CP | | | | | | |
| | | T | 734.777,14 | | | | | |
| 205 - 1307 - 1309/0 | Risorsa 1307 - COMPARTECIPAZIONE COMUNI DI CARLENTINI E FRANCOFONTE E ALLE SPESE DI MANTENIMENTO UFFICIO DEL GIUDICE DI PACE | | | | | | | |
| | Compartecipazione del Comune di Francofonte al Piano di Zona distretto socio sanitario D49 | RS | 36.648,00 | 33.000,00 | | 33.000,00 | -3.648,00 | INS |
| | | CP T | 29.292,00 65.940,00 | 33.000,00 | 29.292,00 29.292,00 | 29.292,00 62.292,00 | | |
| 205 - 1307 - 1310/0 | Compartecipazione del Comune di Carlentini al Piano di Zona distretto socio sanitario D49 | RS | 94.418,05 | | 41.891,05 | 41.891,05 | -52.527,00 | INS |
| | | CP | | | 41.891,05 | 41.891,05 | | |
| | | T | 94.418,05 | | | | | |
| | Totale risorsa 1307 - COMPARTECIPAZIONE COMUNI DI CARLENTINI E FRANCOFONTE E ALLE SPESE DI MANTENIMENTO UFFICIO DEL GIUDICE DI PACE | RS | 131.066,05 | 33.000,00 | 41.891,05 | 74.891,05 | -56.175,00 | INS |
| | | CP | 29.292,00 | | 29.292,00 | 29.292,00 | | |
| | | T | 160.358,05 | 33.000,00 | 71.183,05 | 104.183,05 | | |

CONTO DEL BILANCIO - 2014

ENTRATE

| Codice-Risorsa-Capit | DESCRIZIONE | RS CP T | Res. conservati e Stanz.def. bilancio | Conto del tesoriere | Determinazione dei residui | Accertamenti | Maggiori o minori entrate | |
|----------------------|--|---------------|---|---|---|---|------------------------------|------------|
| | | | Residui (A) | Riscossioni | Res. da riportare | Residui (D=B+C) | (E=D-A) | |
| | | | Competenza (F) | Residui (B) | Residui (C) | Competenza (H) | (L=I-F) | |
| | | | Totale (M) | Competenza (G) | Residui al 31 dic. (O=C+H) | Competenza (I=G+H) | | |
| | | | | Totale (N) | Acc. al 31 dicembre (P=D+I) | | | |
| | Totale categoria 05 - CONTRIBUTI E TRASFERIMENTI CORRENTI DA ALTRI ENTI DEL SETTORE PUBBLICO | RS CP T | 960.747,77 52.779,13 1.013.526,90 | 33.000,00 23.487,13 56.487,13 | 41.891,05 29.292,00 71.183,05 | 74.891,05 52.779,13 127.670,18 | -885.856,72 0,00 | INS |
| | Categoria 01 - CONTRIBUTI E TRASFERIMENTI CORRENTI DELLO STATO totali | RS CP T | 1.305.787,50 1.198.424,98 2.504.212,48 | 61.865,49 1.085.318,34 1.147.183,83 | 794.406,94 113.106,64 907.513,58 | 856.272,43 1.198.424,98 2.054.697,41 | -449.515,07 | INS |
| | Categoria 02 - CONTRIBUTI E TRASFERIMENTI CORRENTI DELLA REGIONE totali | RS CP T | 1.858.815,59 3.378.825,12 5.237.640,71 | 1.162.597,52 1.837.667,32 3.000.264,84 | 309.930,85 1.541.157,80 1.851.088,65 | 1.472.528,37 3.378.825,12 4.851.353,49 | -386.287,22 | INS |
| | Categoria 03 - CONTRIBUTI E TRASFERIMENTI DALLA REGIONE PER FUNZIONI DELEGATE totali | RS CP T | 118.121,46 139.613,42 257.734,88 | 63.270,83 63.270,83 | 76.342,59 76.342,59 | 139.613,42 139.613,42 | -118.121,46 0,00 | INS |
| | Categoria 05 - CONTRIBUTI E TRASFERIMENTI CORRENTI DA ALTRI ENTI DEL SETTORE PUBBLICO totali | RS CP T | 960.747,77 52.779,13 1.013.526,90 | 33.000,00 23.487,13 56.487,13 | 41.891,05 29.292,00 71.183,05 | 74.891,05 52.779,13 127.670,18 | -885.856,72 0,00 | INS |
| | Totale titolo 2 - ENTRATE DERIVANTI DA CONTRIBUTI E TRASFERIMENTI CORRENTI DELLO STATO, DELLA REGIONE E DI ALTRI ENTIPUBBLICI | RS CP T | 4.243.472,32 4.769.642,65 9.013.114,97 | 1.257.463,01 3.009.743,62 4.267.206,63 | 1.146.228,84 1.759.899,03 2.906.127,87 | 2.403.691,85 4.769.642,65 7.173.334,50 | -1.839.780,47 | INS |

CONTO DEL BILANCIO - 2014

ENTRATE

| Codice-Risorsa-Capit | DESCRIZIONE | RS CP T | Res. conservati e Stanz.def. bilancio | Conto del tesoriere | Determinazione dei residui | Accertamenti | Maggiori o minori entrate | |
|----------------------|---|---------------|--|---------------------|-------------------------------|--------------------------------|------------------------------|-----|
| | | | Residui (A) | Riscossioni | Res. da riportare | Residui (D=B+C) | (E=D-A) | |
| | | | Competenza (F) | Residui (B) | Residui (C) | Residui (D=B+C) | (E=D-A) | |
| | | | Totale (M) | Competenza (G) | Competenza (H) | Competenza (I=G+H) | (L=I-F) | |
| | | | | Totale (N) | Residui al 31 dic. (O=C+H) | Acc. al 31 dicembre (P=D+I) | | |
| | Risorsa 1600 - Diritti di segreteria | | | | | | | |
| 301 - 1600 - 1600/0 | Diritti di segreteria | RS | 8.951,28 | 2.182,93 | 336,61 | 2.519,54 | -6.431,74 | INS |
| | | CP | 52.000,00 | 48.777,22 | 3.222,78 | 52.000,00 | | |
| | | T | 60.951,28 | 50.960,15 | 3.559,39 | 54.519,54 | | |
| | Totale risorsa 1600 - Diritti di segreteria | RS | 8.951,28 | 2.182,93 | 336,61 | 2.519,54 | -6.431,74 | INS |
| | | CP | 52.000,00 | 48.777,22 | 3.222,78 | 52.000,00 | | |
| | | T | 60.951,28 | 50.960,15 | 3.559,39 | 54.519,54 | | |
| | Risorsa 1640 - Diritti per il rilascio carte di identita' e certificati vari | | | | | | | |
| 301 - 1640 - 1640/0 | Diritti per il rilascio carte di identita' e certificati vari | RS | 500,00 | | | | -500,00 | INS |
| | | CP | 20.000,00 | 18.000,00 | 2.000,00 | 20.000,00 | | |
| | | T | 20.500,00 | 18.000,00 | 2.000,00 | 20.000,00 | | |
| | Totale risorsa 1640 - Diritti per il rilascio carte di identita' e certificati vari | RS | 500,00 | | | | -500,00 | INS |
| | | CP | 20.000,00 | 18.000,00 | 2.000,00 | 20.000,00 | | |
| | | T | 20.500,00 | 18.000,00 | 2.000,00 | 20.000,00 | | |
| | Risorsa 1680 - Proventi interv. effett. dalla SPS per sicurezza stradale | | | | | | | |
| 301 - 1680 - 1680/0 | Proventi di sanzioni per violazione di norme in materia di circolazione stradale | RS | 9.800,00 | 9.800,00 | | 9.800,00 | | |
| | | CP | 58.459,00 | 44.060,07 | 14.398,93 | 58.459,00 | | |
| | | T | 68.259,00 | 53.860,07 | 14.398,93 | 68.259,00 | | |

CONTO DEL BILANCIO - 2014

ENTRATE

| Codice-Risorsa-Capit | DESCRIZIONE | RS CP T | Res. conservati e Stanz.def. bilancio | Conto del tesoriere | Determinazione dei residui | Accertamenti | Maggiori o minori entrate | |
|---|--|---------------|--|---------------------|-------------------------------|--------------------------------|------------------------------|-----|
| | | | Residui (A) | Riscossioni | Res. da riportare | Residui (D=B+C) | (E=D-A) | |
| | | | Competenza (F) | Residui (B) | Residui (C) | Residui (D=B+C) | (E=D-A) | |
| | | | Totale (M) | Competenza (G) | Competenza (H) | Competenza (I=G+H) | (L=I-F) | |
| | | | | Totale (N) | Residui al 31 dic. (O=C+H) | Acc. al 31 dicembre (P=D+I) | | |
| 301 - 1680 - 1682/0 | Proventi di sanzioni per violazione di norme in materia di circolazione stradale - ruoli coattivi per sanzioni esercizi precedenti | RS | 36.886,33 | 4.657,25 | 18.698,20 | 23.355,45 | -13.530,88 | INS |
| | | CP | 31.630,54 | 265,80 | 31.364,74 | 31.630,54 | | |
| | | T | 68.516,87 | 4.923,05 | 50.062,94 | 54.985,99 | | |
| | Totale risorsa 1680 - Proventi interv. effett. dalla SPS per sicurezza stradale | RS | 46.686,33 | 14.457,25 | 18.698,20 | 33.155,45 | -13.530,88 | INS |
| | | CP | 90.089,54 | 44.325,87 | 45.763,67 | 90.089,54 | 0,00 | |
| | | T | 136.775,87 | 58.783,12 | 64.461,87 | 123.244,99 | | |
| Risorsa 1720 - Proventi di servizi cimiteriali e loculi | | | | | | | | |
| 301 - 1720 - 1720/0 | Proventi di servizi cimiteriali e loculi | RS | 2.104,17 | 878,55 | 55,12 | 933,67 | -1.170,50 | INS |
| | | CP | 44.880,40 | 37.292,33 | 7.588,07 | 44.880,40 | | |
| | | T | 46.984,57 | 38.170,88 | 7.643,19 | 45.814,07 | | |
| | Totale risorsa 1720 - Proventi di servizi cimiteriali e loculi | RS | 2.104,17 | 878,55 | 55,12 | 933,67 | -1.170,50 | INS |
| | | CP | 44.880,40 | 37.292,33 | 7.588,07 | 44.880,40 | | |
| | | T | 46.984,57 | 38.170,88 | 7.643,19 | 45.814,07 | | |
| Risorsa 1730 - Proventi dei servizi di mensa | | | | | | | | |
| 301 - 1730 - 1730/0 | Proventi dei servizi di mensa | RS | 3.639,56 | 848,40 | | 848,40 | -2.791,16 | INS |
| | | CP | 10.000,00 | 7.759,82 | 2.240,18 | 10.000,00 | | |
| | | T | 13.639,56 | 8.608,22 | 2.240,18 | 10.848,40 | | |
| | Totale risorsa 1730 - Proventi dei servizi di mensa | RS | 3.639,56 | 848,40 | | 848,40 | -2.791,16 | INS |
| | | CP | 10.000,00 | 7.759,82 | 2.240,18 | 10.000,00 | | |
| | | T | 13.639,56 | 8.608,22 | 2.240,18 | 10.848,40 | | |

CONTO DEL BILANCIO - 2014

ENTRATE

| Codice-Risorsa-Capit | DESCRIZIONE | RS CP T | Res. conservati e Stanz.def. bilancio | Conto del tesoriere | Determinazione dei residui | Accertamenti | Maggiori o minori entrate |
|----------------------|---|---------------|---------------------------------------|---------------------|----------------------------|-----------------------------|---------------------------|
| | | | Residui (A) | Riscossioni | Res. da riportare | Residui (D=B+C) | (E=D-A) |
| | | | Competenza (F) | Residui (B) | Residui (C) | Residui (D=B+C) | (E=D-A) |
| | | | Totale (M) | Competenza (G) | Competenza (H) | Competenza (I=G+H) | (L=I-F) |
| | | | | Totale (N) | Residui al 31 dic. (O=C+H) | Acc. al 31 dicembre (P=D+I) | |
| 301 - 1830 - 1830/0 | Risorsa 1830 - Proventi per lo spurgo di pozzi neri (servizio rilevante ai fini IVA) | | | | | | |
| | Proventi per lo spurgo di pozzi neri (servizio rilevante ai fini IVA) | RS | | | | | |
| | | CP | 3.000,00 | 2.862,00 | 138,00 | 3.000,00 | |
| | | T | 3.000,00 | 2.862,00 | 138,00 | 3.000,00 | |
| | Totale risorsa 1830 - Proventi per lo spurgo di pozzi neri (servizio rilevante ai fini IVA) | RS | | | | | |
| | | CP | 3.000,00 | 2.862,00 | 138,00 | 3.000,00 | |
| | T | 3.000,00 | 2.862,00 | 138,00 | 3.000,00 | | |
| 301 - 1850 - 1850/0 | Risorsa 1850 - Proventi diversi del servizio di nettezza urbana (servizio rilevante ai fini IVA) | | | | | | |
| | Proventi diversi del servizio di nettezza urbana (servizio rilevante ai fini IVA) | RS | 439.431,02 | | | | -439.431,02 |
| | | CP | | | | | |
| | | T | 439.431,02 | | | | |
| | Totale risorsa 1850 - Proventi diversi del servizio di nettezza urbana (servizio rilevante ai fini IVA) | RS | 439.431,02 | | | | -439.431,02 |
| | | CP | | | | | |
| | T | 439.431,02 | | | | | |
| 301 - 1890 - 1890/0 | Risorsa 1890 - Proventi dell'acquedotto comunale (servizio rilevante ai fini IVA) | | | | | | |
| | Proventi dell'acquedotto comunale (servizio rilevante ai fini IVA) | RS | 4.010.168,78 | 93.297,79 | 1.047.111,76 | 1.140.409,55 | -2.869.759,23 |
| | | CP | 810.386,50 | 286.476,68 | 523.909,82 | 810.386,50 | |
| | | T | 4.820.555,28 | 379.774,47 | 1.571.021,58 | 1.950.796,05 | |

CONTO DEL BILANCIO - 2014

ENTRATE

| Codice-Risorsa-Capit | DESCRIZIONE | RS CP T | Res. conservati e Stanz.def. bilancio | Conto del tesoriere | Determinazione dei residui | Accertamenti | Maggiori o minori entrate | |
|--|--|---------------------|--|---------------------|-------------------------------|--------------------------------|------------------------------|-----|
| | | | Residui (A) | Riscossioni | Res. da riportare | Residui (D=B+C) | (E=D-A) | |
| | | | Competenza (F) | Residui (B) | Residui (C) | Residui (D=B+C) | (E=D-A) | |
| | | | Totale (M) | Competenza (G) | Competenza (H) | Competenza (I=G+H) | (L=I-F) | |
| | | | | Totale (N) | Residui al 31 dic. (O=C+H) | Acc. al 31 dicembre (P=D+I) | | |
| 301 - 1890 - 1890/1 | I.V.A. SU Proventi dell'acquedotto comunale (servizio rilevante ai fini IVA) | RS | | | | | | |
| | | CP | 79.460,00 | | 79.460,00 | 79.460,00 | | |
| | | T | 79.460,00 | | 79.460,00 | 79.460,00 | | |
| | Totale risorsa 1890 - Proventi dell'acquedotto comunale (servizio rilevante ai fini IVA) | RS | 4.010.168,78 | 93.297,79 | 1.047.111,76 | 1.140.409,55 | -2.869.759,23 | INS |
| | | CP | 889.846,50 | 286.476,68 | 603.369,82 | 889.846,50 | | |
| | | T | 4.900.015,28 | 379.774,47 | 1.650.481,58 | 2.030.256,05 | | |
| 301 - 1891 - 1891/0 | Proventi per la raccolta e la depurazione delle acque | RS | 2.910.879,02 | 376.595,65 | 775.156,16 | 1.151.751,81 | -1.759.127,21 | INS |
| | | CP | | | | | | |
| | | T | 2.910.879,02 | 376.595,65 | 775.156,16 | 1.151.751,81 | | |
| | Totale risorsa 1891 - Quota di partecipazione Comune di Carlentini per impianto di depurazione delle acque | RS | 2.910.879,02 | 376.595,65 | 775.156,16 | 1.151.751,81 | -1.759.127,21 | INS |
| | | CP | | | | | | |
| | | T | 2.910.879,02 | 376.595,65 | 775.156,16 | 1.151.751,81 | | |
| Totale categoria 01 - PROVENTI DEI SERVIZI PUBBLICI | RS | 7.422.360,16 | 488.260,57 | 1.841.357,85 | 2.329.618,42 | -5.092.741,74 | INS | |
| | CP | 1.109.816,44 | 445.493,92 | 664.322,52 | 1.109.816,44 | | | |
| | T | 8.532.176,60 | 933.754,49 | 2.505.680,37 | 3.439.434,86 | | | |
| 302 - 2020 - 2212/0 | CANONI X ATTIVITA' ESTRATTIVE | RS | | | | | | |
| | | CP | 7.750,00 | | 7.750,00 | 7.750,00 | | |
| | | T | 7.750,00 | | 7.750,00 | 7.750,00 | | |

CONTO DEL BILANCIO - 2014

ENTRATE

| Codice-Risorsa-Capit | DESCRIZIONE | RS CP T | Res. conservati e Stanz.def. bilancio | Conto del tesoriere | Determinazione dei residui | Accertamenti | Maggiori o minori entrate | |
|----------------------|---|---------------|--|---------------------|-------------------------------|--------------------------------|------------------------------|-----|
| | | | Residui (A) | Riscossioni | Res. da riportare | Residui (D=B+C) | (E=D-A) | |
| | | | Competenza (F) | Residui (B) | Residui (C) | Residui (D=B+C) | (E=D-A) | |
| | | | Totale (M) | Competenza (G) | Competenza (H) | Competenza (I=G+H) | (L=I-F) | |
| | | | | Totale (N) | Residui al 31 dic. (O=C+H) | Acc. al 31 dicembre (P=D+I) | | |
| | Totale risorsa 2020 - CANONI X ATTIVITA' ESTRATTIVE | RS | | | | | | |
| | | CP | 7.750,00 | | 7.750,00 | 7.750,00 | | |
| | | T | 7.750,00 | | 7.750,00 | 7.750,00 | | |
| | Risorsa 2220 - Locazione di fabbricati | | | | | | | |
| 302 - 2220 - 2220/0 | Locazione di fabbricati | RS | 10.905,01 | 2.245,82 | 161,10 | 2.406,92 | -8.498,09 | INS |
| | | CP | 7.315,75 | 2.927,85 | 4.387,90 | 7.315,75 | | |
| | | T | 18.220,76 | 5.173,67 | 4.549,00 | 9.722,67 | | |
| | Totale risorsa 2220 - Locazione di fabbricati | RS | 10.905,01 | 2.245,82 | 161,10 | 2.406,92 | -8.498,09 | INS |
| | | CP | 7.315,75 | 2.927,85 | 4.387,90 | 7.315,75 | | |
| | | T | 18.220,76 | 5.173,67 | 4.549,00 | 9.722,67 | | |
| | Risorsa 2260 - CANONE DI CONCESSIONE E OCCUPAZIONE SUOLO PUBBLICO | | | | | | | |
| 302 - 2260 - 2260/0 | Proventi e rendite patrimoniali diversi | RS | 1.855,16 | | | | -1.855,16 | INS |
| | | CP | 985,00 | 585,00 | 400,00 | 985,00 | | |
| | | T | 2.840,16 | 585,00 | 400,00 | 985,00 | | |
| 302 - 2260 - 2261/0 | CANONE DI CONCESSIONE E OCCUPAZIONE SUOLO PUBBLICO | RS | 2.146,00 | 30,00 | | 30,00 | -2.116,00 | INS |
| | | CP | 40.101,62 | 38.645,89 | 1.455,73 | 40.101,62 | | |
| | | T | 42.247,62 | 38.675,89 | 1.455,73 | 40.131,62 | | |
| | Totale risorsa 2260 - CANONE DI CONCESSIONE E OCCUPAZIONE SUOLO PUBBLICO | RS | 4.001,16 | 30,00 | | 30,00 | -3.971,16 | INS |
| | | CP | 41.086,62 | 39.230,89 | 1.855,73 | 41.086,62 | | |
| | | T | 45.087,78 | 39.260,89 | 1.855,73 | 41.116,62 | | |

CONTO DEL BILANCIO - 2014

ENTRATE

| Codice-Risorsa-Capit | DESCRIZIONE | RS CP T | Res. conservati e Stanz.def. bilancio | Conto del tesoriere | Determinazione dei residui | Accertamenti | Maggiori o minori entrate | | | |
|----------------------|---|---------------|--|---------------------|-------------------------------|--------------------------------|------------------------------|-----|-----------------------|---------|
| | | | Residui (A) | Riscossioni | Res. da riportare | Residui (D=B+C) | (E=D-A) | | | |
| | | | Competenza (F) | Residui (B) | Residui (C) | Competenza (G) | Competenza (H) | | Competenza (I=G+H) | (L=I-F) |
| | | | Totale (M) | Totale (N) | Residui al 31 dic. (O=C+H) | Acc. al 31 dicembre (P=D+I) | (P=D+I) | | (P=D+I) | |
| | | | | | | | | | | |
| | Totale categoria 02 - PROVENTI DEI BENI DELL'ENTE | RS | 14.906,17 | 2.275,82 | 161,10 | 2.436,92 | -12.469,25 | INS | | |
| | | CP | 56.152,37 | 42.158,74 | 13.993,63 | 56.152,37 | 0,00 | | | |
| | | T | 71.058,54 | 44.434,56 | 14.154,73 | 58.589,29 | | | | |
| | Risorsa 2510 - Interessi maturati su somme non prelevate di mutui in ammortamento | | | | | | | | | |
| 303 - 2510 - 2510/0 | Interessi maturati su somme non prelevate di mutui in ammortamento | RS | 178,85 | 178,85 | | 178,85 | | | | |
| | | CP | 2.685,60 | 2.685,60 | | 2.685,60 | | | | |
| | | T | 2.864,45 | 2.864,45 | | 2.864,45 | | | | |
| | Totale risorsa 2510 - Interessi maturati su somme non prelevate di mutui in ammortamento | RS | 178,85 | 178,85 | | 178,85 | | | | |
| | | CP | 2.685,60 | 2.685,60 | | 2.685,60 | | | | |
| | | T | 2.864,45 | 2.864,45 | | 2.864,45 | | | | |
| | Risorsa 2530 - Interessi attivi sulle giacenze del conto di tesoreria | | | | | | | | | |
| 303 - 2530 - 2530/0 | Interessi attivi sulle giacenze del conto di tesoreria | RS | 258,51 | 251,76 | | 251,76 | -6,75 | INS | | |
| | | CP | 300,00 | 53,62 | 246,38 | 300,00 | | | | |
| | | T | 558,51 | 305,38 | 246,38 | 551,76 | | | | |
| | Totale risorsa 2530 - Interessi attivi sulle giacenze del conto di tesoreria | RS | 258,51 | 251,76 | | 251,76 | -6,75 | INS | | |
| | | CP | 300,00 | 53,62 | 246,38 | 300,00 | | | | |
| | | T | 558,51 | 305,38 | 246,38 | 551,76 | | | | |
| | Risorsa 2560 - Interessi attivi su titoli investiti per Fondazione Pisano | | | | | | | | | |

CONTO DEL BILANCIO - 2014

ENTRATE

| Codice-Risorsa-Capit | DESCRIZIONE | RS CP T | Res. conservati e Stanz.def. bilancio | Conto del tesoriere | Determinazione dei residui | Accertamenti | Maggiori o minori entrate | | |
|---|--|---|--|---------------------|-------------------------------|--------------------------------|------------------------------|--------------|-----|
| | | | Residui (A) | Riscossioni | Res. da riportare | Residui (D=B+C) | (E=D-A) | | |
| | | | Competenza (F) | Residui (B) | Residui (C) | Residui (D=B+C) | (E=D-A) | | |
| | | | Totale (M) | Competenza (G) | Competenza (H) | Competenza (I=G+H) | (L=I-F) | | |
| | | | | Totale (N) | Residui al 31 dic. (O=C+H) | Acc. al 31 dicembre (P=D+I) | | | |
| 303 - 2560 - 2561/0 | Interessi attivi su titoli investiti per Fondazione Pisano | RS | | | | | | | |
| | | CP | 15.646,00 | | 15.646,00 | 15.646,00 | | | |
| | | T | 15.646,00 | | 15.646,00 | 15.646,00 | | | |
| | Totale risorsa 2560 - Interessi attivi su titoli investiti per Fondazione Pisano | RS | | | | | | | |
| | | CP | 15.646,00 | | 15.646,00 | 15.646,00 | | | |
| | | T | 15.646,00 | | 15.646,00 | 15.646,00 | | | |
| | Totale categoria 03 - INTERESSI SU ANTICIPAZIONI E CREDITI | RS | 437,36 | | 430,61 | 430,61 | 430,61 | -6,75 | INS |
| | | CP | 18.631,60 | | 2.739,22 | 15.892,38 | 18.631,60 | | |
| | | T | 19.068,96 | | 3.169,83 | 15.892,38 | 19.062,21 | | |
| | 305 - 2940 - 2940/0 | Risorsa 2940 - Concorso nella spesa per il funzionamento della commissione elettorale circondariale e sottocommissione | RS | | | | | | |
| CP | | | 237.678,19 | | | | -237.678,19 | INS | |
| T | | | 3.150,52 | | 3.150,52 | 3.150,52 | | | |
| Totale risorsa 2940 - Concorso nella spesa per il funzionamento della commissione elettorale circondariale e sottocommissione | | RS | 240.828,71 | | | | | | |
| | | CP | 237.678,19 | | | | -237.678,19 | INS | |
| | | T | 3.150,52 | | 3.150,52 | 3.150,52 | | | |
| T | | 240.828,71 | | 3.150,52 | 3.150,52 | | | | |
| 305 - 3000 - 3000/0 | | Sponsorizzazioni | RS | 3.630,00 | | | | -3.630,00 | INS |
| | | | CP | | | | | | |
| | T | | 3.630,00 | | | | | | |

CONTO DEL BILANCIO - 2014

ENTRATE

| Codice-Risorsa-Capit | DESCRIZIONE | RS CP T | Res. conservati e Stanz.def. bilancio | Conto del tesoriere | Determinazione dei residui | Accertamenti | Maggiori o minori entrate | |
|----------------------|---|---------------|--|---------------------|-------------------------------|--------------------------------|------------------------------|-----|
| | | | Residui (A) | Riscossioni | Res. da riportare | Residui (D=B+C) | (E=D-A) | |
| | | | Competenza (F) | Residui (B) | Residui (C) | Residui (D=B+C) | (E=D-A) | |
| | | | Totale (M) | Competenza (G) | Competenza (H) | Competenza (I=G+H) | (L=I-F) | |
| | | | | Totale (N) | Residui al 31 dic. (O=C+H) | Acc. al 31 dicembre (P=D+I) | | |
| | Totale risorsa 3000 - Sponsorizzazioni da tesoriere | RS | 3.630,00 | | | | -3.630,00 | INS |
| | | CP | | | | | | |
| | | T | 3.630,00 | | | | | |
| | Risorsa 3020 - Recupero e rimborsi diversi | | | | | | | |
| 305 - 3020 - 3020/0 | Recupero e rimborsi diversi | RS | 57.046,55 | 23,52 | 23,52 | 23,52 | -57.023,03 | INS |
| | | CP | 60.825,21 | 52.924,87 | 7.900,34 | 60.825,21 | 0,00 | |
| | | T | 117.871,76 | 52.948,39 | 7.900,34 | 60.848,73 | | |
| 305 - 3020 - 3132/0 | Rimborsi da privati per assistenza domiciliare anziani | RS | 40.377,59 | 18.697,50 | | 18.697,50 | -21.680,09 | INS |
| | | CP | 46.559,35 | 29.003,09 | 17.556,26 | 46.559,35 | | |
| | | T | 86.936,94 | 47.700,59 | 17.556,26 | 65.256,85 | | |
| | Totale risorsa 3020 - Recupero e rimborsi diversi | RS | 97.424,14 | 18.721,02 | | 18.721,02 | -78.703,12 | INS |
| | | CP | 107.384,56 | 81.927,96 | 25.456,60 | 107.384,56 | | |
| | | T | 204.808,70 | 100.648,98 | 25.456,60 | 126.105,58 | | |
| | Risorsa 3060 - Rimborso e recuperi a carico dei dipendenti (vitto-alloggio-corredo-ecc.) | | | | | | | |
| 305 - 3060 - 3050/0 | Rimborso e recuperi a carico degli Amministratori e dei Consiglieri comunali | RS | 21.059,84 | 503,30 | 603,96 | 1.107,26 | -19.952,58 | INS |
| | | CP | | | | | | |
| | | T | 21.059,84 | 503,30 | 603,96 | 1.107,26 | | |
| | Totale risorsa 3060 - Rimborso e recuperi a carico dei dipendenti (vitto-alloggio-corredo-ecc.) | RS | 21.059,84 | 503,30 | 603,96 | 1.107,26 | -19.952,58 | INS |
| | | CP | | | | | | |
| | | T | 21.059,84 | 503,30 | 603,96 | 1.107,26 | | |

CONTO DEL BILANCIO - 2014

ENTRATE

| Codice-Risorsa-Capit | DESCRIZIONE | RS CP T | Res. conservati e Stanz.def. bilancio | Conto del tesoriere | Determinazione dei residui | Accertamenti | Maggiori o minori entrate | |
|----------------------|--|---------------|--|---------------------|-------------------------------|--------------------------------|------------------------------|------------|
| | | | Residui (A) | Riscossioni | Res. da riportare | Residui (D=B+C) | (E=D-A) | |
| | | | Competenza (F) | Residui (B) | Residui (C) | Residui (D=B+C) | (E=D-A) | |
| | | | Totale (M) | Competenza (G) | Competenza (H) | Competenza (I=G+H) | (L=I-F) | |
| | | | | Totale (N) | Residui al 31 dic. (O=C+H) | Acc. al 31 dicembre (P=D+I) | | |
| 305 - 3151 - 3151/0 | Risorsa 3151 - Rimborsi AUSL per rette per anziani | | | | | | | |
| | Rimborsi AUSL per rette per anziani | RS | 107.507,73 | | | | -107.507,73 | INS |
| | | CP | | | | | | |
| | | T | 107.507,73 | | | | | |
| | Totale risorsa 3151 - Rimborsi AUSL per rette per anziani | RS | 107.507,73 | | | | -107.507,73 | INS |
| | | CP | | | | | | |
| | | T | 107.507,73 | | | | | |
| | Totale categoria 05 - PROVENTI DIVERSI | RS | 467.299,90 | 19.224,32 | 603,96 | 19.828,28 | -447.471,62 | INS |
| | | CP | 110.535,08 | 81.927,96 | 28.607,12 | 110.535,08 | | |
| | | T | 577.834,98 | 101.152,28 | 29.211,08 | 130.363,36 | | |
| | Categoria 01 - PROVENTI DEI SERVIZI PUBBLICI totali | RS | 7.422.360,16 | 488.260,57 | 1.841.357,85 | 2.329.618,42 | -5.092.741,74 | INS |
| | | CP | 1.109.816,44 | 445.493,92 | 664.322,52 | 1.109.816,44 | | |
| | | T | 8.532.176,60 | 933.754,49 | 2.505.680,37 | 3.439.434,86 | | |
| | Categoria 02 - PROVENTI DEI BENI DELL'ENTE totali | RS | 14.906,17 | 2.275,82 | 161,10 | 2.436,92 | -12.469,25 | INS |
| | | CP | 56.152,37 | 42.158,74 | 13.993,63 | 56.152,37 | 0,00 | |
| | | T | 71.058,54 | 44.434,56 | 14.154,73 | 58.589,29 | | |
| | Categoria 03 - INTERESSI SU ANTICIPAZIONI E CREDITI totali | RS | 437,36 | 430,61 | | 430,61 | -6,75 | INS |
| | | CP | 18.631,60 | 2.739,22 | 15.892,38 | 18.631,60 | | |
| | | T | 19.068,96 | 3.169,83 | 15.892,38 | 19.062,21 | | |
| | Categoria 05 - PROVENTI DIVERSI totali | RS | 467.299,90 | 19.224,32 | 603,96 | 19.828,28 | -447.471,62 | INS |
| | | CP | 110.535,08 | 81.927,96 | 28.607,12 | 110.535,08 | | |
| | | T | 577.834,98 | 101.152,28 | 29.211,08 | 130.363,36 | | |

CONTO DEL BILANCIO - 2014
ENTRATE

| Codice-Risorsa-Capit | DESCRIZIONE | RS CP T | Res. conservati e Stanz.def. bilancio | Conto del tesoriere | Determinazione dei residui | Accertamenti | Maggiori o minori entrate | INS | |
|----------------------|---|---------------|--|--|--|--|--------------------------------|-----|---------|
| | | | Residui (A) | Riscossioni | Res. da riportare | Residui (D=B+C) | (E=D-A) | | |
| | | | Competenza (F) | Residui (B) | Residui (C) | Competenza (H) | Competenza (I=G+H) | | (L=I-F) |
| | | | Totale (M) | Competenza (G) | Totale (N) | Residui al 31 dic. (O=C+H) | Acc. al 31 dicembre (P=D+I) | | |
| | Totale titolo 3 - ENTRATE EXTRATRIBUTARIE | RS CP T | 7.905.003,59 1.295.135,49 9.200.139,08 | 510.191,32 572.319,84 1.082.511,16 | 1.842.122,91 722.815,65 2.564.938,56 | 2.352.314,23 1.295.135,49 3.647.449,72 | -5.552.689,36 | | |

CONTO DEL BILANCIO - 2014
ENTRATE

| Codice-Risorsa-Capit | DESCRIZIONE | RS CP T | Res. conservati e Stanz.def. bilancio | Conto del tesoriere | Determinazione dei residui | Accertamenti | Maggiori o minori entrate |
|----------------------|--|---------------|---------------------------------------|---------------------|----------------------------|-----------------------------|---------------------------|
| | | | Residui (A) | Riscossioni | Res. da riportare | Residui (D=B+C) | (E=D-A) |
| | | | Competenza (F) | Residui (B) | Residui (C) | Residui (D=B+C) | (E=D-A) |
| | | | Totale (M) | Competenza (G) | Competenza (H) | Competenza (I=G+H) | (L=I-F) |
| | | | | Totale (N) | Residui al 31 dic. (O=C+H) | Acc. al 31 dicembre (P=D+I) | |
| | Risorsa 3410 - Vendita di valori mobiliari pubblici e privati | | | | | | |
| 401 - 3410 - 3411/0 | Alienazione Terreni | RS | | | | | |
| | | CP | 5.000,00 | 5.400,00 | | 5.400,00 | 400,00 |
| | | T | 5.000,00 | 5.400,00 | | 5.400,00 | |
| | Totale risorsa 3410 - Vendita di valori mobiliari pubblici e privati | RS | | | | | |
| | | CP | 5.000,00 | 5.400,00 | | 5.400,00 | 400,00 |
| | | T | 5.000,00 | 5.400,00 | | 5.400,00 | |
| | Risorsa 3450 - Proventi di concessione cimiteriali (aree loculi, colobari, ossari, ecc.) | | | | | | |
| 401 - 3450 - 3451/0 | Proventi di concessione cimiteriali (aree loculi, colobari, ossari, ecc.) | RS | 2.100,23 | 2.100,23 | | 2.100,23 | |
| | | CP | 20.000,00 | 19.866,66 | 133,34 | 20.000,00 | |
| | | T | 22.100,23 | 21.966,89 | 133,34 | 22.100,23 | |
| | Totale risorsa 3450 - Proventi di concessione cimiteriali (aree loculi, colobari, ossari, ecc.) | RS | 2.100,23 | 2.100,23 | | 2.100,23 | |
| | | CP | 20.000,00 | 19.866,66 | 133,34 | 20.000,00 | |
| | | T | 22.100,23 | 21.966,89 | 133,34 | 22.100,23 | |
| | Totale categoria 01 - ALIENAZIONE DI BENI PATRIMONIALI | RS | 2.100,23 | 2.100,23 | | 2.100,23 | |
| | | CP | 25.000,00 | 25.266,66 | 133,34 | 25.400,00 | 400,00 |
| | | T | 27.100,23 | 27.366,89 | 133,34 | 27.500,23 | |
| | Risorsa 3620 - Contributi dello Stato per opere pubbliche | | | | | | |

CONTO DEL BILANCIO - 2014

ENTRATE

| Codice-Risorsa-Capit | DESCRIZIONE | RS CP T | Res. conservati e Stanz.def. bilancio | Conto del tesoriere | Determinazione dei residui | Accertamenti | Maggiori o minori entrate | |
|----------------------|---|---------------|--|---------------------|-------------------------------|--------------------------------|------------------------------|-----|
| | | | Residui (A) | Riscossioni | Res. da riportare | Residui (D=B+C) | (E=D-A) | |
| | | | Competenza (F) | Residui (B) | Residui (C) | Residui (D=B+C) | (E=D-A) | |
| | | | Totale (M) | Competenza (G) | Competenza (H) | Competenza (I=G+H) | (L=I-F) | |
| | | | | Totale (N) | Residui al 31 dic. (O=C+H) | Acc. al 31 dicembre (P=D+I) | | |
| 402 - 3620 - 3620/0 | Contributi dello Stato per opere pubbliche- Scuola materna via Tolmino- Cap. di spesa 60102 | RS | 63.000,00 | | | | -63.000,00 | INS |
| | | CP | 281.000,00 | 126.450,00 | 154.550,00 | 281.000,00 | | |
| | | T | 344.000,00 | 126.450,00 | 154.550,00 | 281.000,00 | | |
| 402 - 3620 - 3621/0 | Contributi dallo stato - Programma operativo Nazionale FESR "Sicurezza per lo sviluppo" Obiettivo convergenza 2007/2013" CUP: I69HO9000060006 | RS | | | | | | |
| | | CP | 3.059,00 | 3.059,00 | | 3.059,00 | | |
| | | T | 3.059,00 | 3.059,00 | | 3.059,00 | | |
| 402 - 3620 - 3622/0 | Contributi dello Stato per potenziamento del volontariato di protezione civile | RS | | | | | | |
| | | CP | 9.000,00 | 9.000,00 | | 9.000,00 | | |
| | | T | 9.000,00 | 9.000,00 | | 9.000,00 | | |
| | Totale risorsa 3620 - Contributi dello Stato per opere pubbliche | RS | 63.000,00 | | | | -63.000,00 | INS |
| | | CP | 293.059,00 | 138.509,00 | 154.550,00 | 293.059,00 | | |
| | | T | 356.059,00 | 138.509,00 | 154.550,00 | 293.059,00 | | |
| | Totale categoria 02 - TRASFERIMENTI DI CAPITALE DALLO STATO | RS | 63.000,00 | | | | -63.000,00 | INS |
| | | CP | 293.059,00 | 138.509,00 | 154.550,00 | 293.059,00 | | |
| | | T | 356.059,00 | 138.509,00 | 154.550,00 | 293.059,00 | | |
| 403 - 3800 - 3814/0 | Contributi della regione | RS | 716,00 | | | | -716,00 | INS |
| | | CP | | | | | | |
| | | T | 716,00 | | | | | |
| | Totale risorsa 3800 - Contributi della regione legge 433/91- | RS | 716,00 | | | | -716,00 | INS |
| | | CP | | | | | | |
| | | T | 716,00 | | | | | |

CONTO DEL BILANCIO - 2014

ENTRATE

| Codice-Risorsa-Capit | DESCRIZIONE | RS CP T | Res. conservati e Stanz.def. bilancio | Conto del tesoriere | Determinazione dei residui | Accertamenti | Maggiori o minori entrate |
|----------------------|--|---------------|--|---------------------|-------------------------------|--------------------------------|------------------------------|
| | | | Residui (A) | Riscossioni | Res. da riportare | Residui (D=B+C) | (E=D-A) |
| | | | Competenza (F) | Residui (B) | Residui (C) | Residui (D=B+C) | (E=D-A) |
| | | | Totale (M) | Competenza (G) | Competenza (H) | Competenza (I=G+H) | (L=I-F) |
| | | | | Totale (N) | Residui al 31 dic. (O=C+H) | Acc. al 31 dicembre (P=D+I) | |
| 403 - 3840 - 3840/0 | Risorsa 3840 - Contributo dalla Regione per opere pubbliche-L.R. 25/1993 | | | | | | |
| | Contributi della Regione per opere pubbliche - quota del finanziamento progettazione interna (2%) | RS | 420.990,00 | | | | -420.990,00 |
| | | CP | | | | | |
| | | T | 420.990,00 | | | | |
| 403 - 3840 - 3843/0 | M.I.S.E. - Lavori per la messa in sicurezza d'emergenza della discarica comunale | RS | | | | | |
| | | CP | 120.859,17 | 118.956,62 | 1.902,55 | 120.859,17 | |
| | | T | 120.859,17 | 118.956,62 | 1.902,55 | 120.859,17 | |
| | Totale risorsa 3840 - Contributo dalla Regione per opere pubbliche-L.R. 25/1993 | RS | 420.990,00 | | | | -420.990,00 |
| | | CP | 120.859,17 | 118.956,62 | 1.902,55 | 120.859,17 | |
| | | T | 541.849,17 | 118.956,62 | 1.902,55 | 120.859,17 | |
| | Totale categoria 03 - TRASFERIMENTI DI CAPITALE DALLA REGIONE | RS | 421.706,00 | | | | -421.706,00 |
| | | CP | 120.859,17 | 118.956,62 | 1.902,55 | 120.859,17 | |
| | | T | 542.565,17 | 118.956,62 | 1.902,55 | 120.859,17 | |
| | Risorsa 4200 - PROVENTI DERIVANTI DALLE CONCESSIONI EDILIZIE | | | | | | |
| 405 - 4200 - 4200/0 | Proventi derivanti dalle concessioni edilizie e dalle sanzioni previste dalla disciplina urbanistica | RS | 35.902,64 | 2.301,00 | | 2.301,00 | -33.601,64 |
| | | CP | 131.439,30 | 130.372,93 | 1.066,37 | 131.439,30 | |
| | | T | 167.341,94 | 132.673,93 | 1.066,37 | 133.740,30 | |
| 405 - 4200 - 4208/0 | ONERI CONCESSORI CONDONO EDILIZIO | RS | 2.785,78 | 3.926,10 | | 3.926,10 | 1.140,32 |
| | | CP | 20.000,00 | 8.303,16 | 11.696,84 | 20.000,00 | |
| | | T | 22.785,78 | 12.229,26 | 11.696,84 | 23.926,10 | |

CONTO DEL BILANCIO - 2014

ENTRATE

| Codice-Risorsa-Capit | DESCRIZIONE | RS CP T | Res. conservati e Stanz.def. bilancio | Conto del tesoriere | Determinazione dei residui | Accertamenti | Maggiori o minori entrate | |
|----------------------|--|---------------|--|---------------------|-------------------------------|--------------------------------|------------------------------|------------|
| | | | Residui (A) | Riscossioni | Res. da riportare | Residui (D=B+C) | (E=D-A) | |
| | | | Competenza (F) | Residui (B) | Residui (C) | Residui (D=B+C) | (E=D-A) | |
| | | | Totale (M) | Competenza (G) | Competenza (H) | Competenza (I=G+H) | (L=I-F) | |
| | | | | Totale (N) | Residui al 31 dic. (O=C+H) | Acc. al 31 dicembre (P=D+I) | | |
| 405 - 4220 - 4222/0 | Totale risorsa 4200 - PROVENTI DERIVANTI DALLE CONCESSIONI EDILIZIE | RS | 38.688,42 | 6.227,10 | | 6.227,10 | -32.461,32 | INS |
| | | CP | 151.439,30 | 138.676,09 | 12.763,21 | 151.439,30 | | |
| | | T | 190.127,72 | 144.903,19 | 12.763,21 | 157.666,40 | | |
| | Risorsa 4220 - somme investite per fondazione Pisano | | | | | | | |
| | somme investite per fondazione Pisano | RS | 1.438.036,00 | | | | -1.438.036,00 | INS |
| | | CP | | | | | | |
| | | T | 1.438.036,00 | | | | | |
| | Totale risorsa 4220 - somme investite per fondazione Pisano | RS | 1.438.036,00 | | | | -1.438.036,00 | INS |
| | | CP | | | | | | |
| | | T | 1.438.036,00 | | | | | |
| | Totale categoria 05 - TRASFERIMENTI DI CAPITALE DA ALTRI SOGGETTI | RS | 1.476.724,42 | 6.227,10 | 12.763,21 | 6.227,10 | -1.470.497,32 | INS |
| | | CP | 151.439,30 | 138.676,09 | 12.763,21 | 151.439,30 | | |
| | | T | 1.628.163,72 | 144.903,19 | 12.763,21 | 157.666,40 | | |
| | Categoria 01 - ALIENAZIONE DI BENI PATRIMONIALI totali | RS | 2.100,23 | 2.100,23 | | 2.100,23 | | |
| | | CP | 25.000,00 | 25.266,66 | 133,34 | 25.400,00 | 400,00 | |
| | | T | 27.100,23 | 27.366,89 | 133,34 | 27.500,23 | | |
| | Categoria 02 - TRASFERIMENTI DI CAPITALE DALLO STATO totali | RS | 63.000,00 | | | | -63.000,00 | INS |
| | | CP | 293.059,00 | 138.509,00 | 154.550,00 | 293.059,00 | | |
| | | T | 356.059,00 | 138.509,00 | 154.550,00 | 293.059,00 | | |
| | Categoria 03 - TRASFERIMENTI DI CAPITALE DALLA REGIONE totali | RS | 421.706,00 | | | | -421.706,00 | INS |
| | | CP | 120.859,17 | 118.956,62 | 1.902,55 | 120.859,17 | | |
| | T | 542.565,17 | 118.956,62 | 1.902,55 | 120.859,17 | | | |

CONTO DEL BILANCIO - 2014

ENTRATE

| Codice-Risorsa-Capit | DESCRIZIONE | RS CP T | Res. conservati e Stanz.def. bilancio | Conto del tesoriere | Determinazione dei residui | Accertamenti | Maggiori o minori entrate | |
|----------------------|---|---------------|---|---|--|---|---------------------------------------|-----|
| | | | Residui (A) | Riscossioni | Res. da riportare | Residui (D=B+C) | (E=D-A) | |
| | | | Competenza (F) | Residui (B) | Residui (C) | Competenza (H) | (L=I-F) | |
| | | | Totale (M) | Competenza (G) | Residui al 31 dic. (O=C+H) | Competenza (I=G+H) | | |
| | | | | Totale (N) | Acc. al 31 dicembre (P=D+I) | | | |
| | Categoria 05 - TRASFERIMENTI DI CAPITALE DA ALTRI SOGGETTI totali | RS CP T | 1.476.724,42 151.439,30 1.628.163,72 | 6.227,10 138.676,09 144.903,19 | 12.763,21 12.763,21 | 6.227,10 151.439,30 157.666,40 | -1.470.497,32 | INS |
| | Totale titolo 4 - ENTRATE DERIVANTI DA ALIENAZIONI, DA TRASFERIMENTI DI CAPITALE E DA RISCOSSIONI DI CREDITI | RS CP T | 1.963.530,65 590.357,47 2.553.888,12 | 8.327,33 421.408,37 429.735,70 | 169.349,10 169.349,10 | 8.327,33 590.757,47 599.084,80 | -1.955.203,32 400,00 | INS |

CONTO DEL BILANCIO - 2014

ENTRATE

| Codice-Risorsa-Capit | DESCRIZIONE | RS | Res. conservati e Stanz.def. bilancio | Conto del tesoriere | Determinazione dei residui | Accertamenti | Maggiori o minori entrate |
|----------------------|---|----|---------------------------------------|---------------------|----------------------------|-----------------------------|---------------------------|
| | | | Residui (A) | Riscossioni | Res. da riportare | Residui (D=B+C) | (E=D-A) |
| | | CP | Competenza (F) | Residui (B) | Residui (C) | Residui (D=B+C) | (E=D-A) |
| | | T | Totale (M) | Competenza (G) | Competenza (H) | Competenza (I=G+H) | (L=I-F) |
| | | | | Totale (N) | Residui al 31 dic. (O=C+H) | Acc. al 31 dicembre (P=D+I) | |
| | Risorsa 9600 - Anticipazioni di tesoreria | | | | | | |
| 501 - 9600 - 9600/0 | Anticipazioni di tesoreria | RS | | | | | |
| | | CP | 5.000.000,00 | 1.176.209,46 | | 1.176.209,46 | -3.823.790,54 |
| | | T | 5.000.000,00 | 1.176.209,46 | | 1.176.209,46 | |
| | Totale risorsa 9600 - Anticipazioni di tesoreria | RS | | | | | |
| | | CP | 5.000.000,00 | 1.176.209,46 | | 1.176.209,46 | -3.823.790,54 |
| | | T | 5.000.000,00 | 1.176.209,46 | | 1.176.209,46 | |
| | Totale categoria 01 - ANTICIPAZIONI DI CASSA | RS | | | | | |
| | | CP | 5.000.000,00 | 1.176.209,46 | | 1.176.209,46 | -3.823.790,54 |
| | | T | 5.000.000,00 | 1.176.209,46 | | 1.176.209,46 | |
| | Risorsa 9650 - | | | | | | |
| 502 - 9650 - 9600/2 | Credito per deèposito cassa depositi e prestiti Pignoramento De Geronimo | RS | | | | | |
| | | CP | 2.982.236,63 | | 2.982.236,63 | 2.982.236,63 | |
| | | T | 2.982.236,63 | | 2.982.236,63 | 2.982.236,63 | |
| 502 - 9650 - 9710/1 | C.D.PP. Pagamento debiti degli Enti Locali - Anticipazioni di liquidità D.L. 8 aprile 2013, n. 35 | RS | | | | | |
| | | CP | 9.166.542,05 | 9.166.542,05 | | 9.166.542,05 | |
| | | T | 9.166.542,05 | 9.166.542,05 | | 9.166.542,05 | |
| | Totale risorsa 9650 - | RS | | | | | |
| | | CP | 12.148.778,68 | 9.166.542,05 | 2.982.236,63 | 12.148.778,68 | |
| | | T | 12.148.778,68 | 9.166.542,05 | 2.982.236,63 | 12.148.778,68 | |

CONTO DEL BILANCIO - 2014

ENTRATE

| Codice-Risorsa-Capitolo | DESCRIZIONE | RS CP T | Res. conservati e Stanz.def. bilancio | Conto del tesoriere | Determinazione dei residui | Accertamenti | Maggiori o minori entrate | |
|--|---------------------------------|---------------|--|---------------------|-------------------------------|--------------------------------|------------------------------|---------|
| | | | Residui (A) | Riscossioni | Res. da riportare | Residui (D=B+C) | (E=D-A) | |
| | | | Competenza (F) | Residui (B) | Residui (C) | Competenza (H) | Competenza (I=G+H) | (L=I-F) |
| | | | Totale (M) | Competenza (G) | Residui al 31 dic. (O=C+H) | Acc. al 31 dicembre (P=D+I) | | |
| | | | | Totale (N) | | | | |
| Totale categoria 02 - FINANZIAMENTI A BREVE TERMINE | | RS | | | | | | |
| | | CP | 12.148.778,68 | 9.166.542,05 | 2.982.236,63 | 12.148.778,68 | | |
| | | T | 12.148.778,68 | 9.166.542,05 | 2.982.236,63 | 12.148.778,68 | | |
| Risorsa 9700 - Assunzione Mutui | | | | | | | | |
| 503 - 9700 - 9701/0 | Mutui vari per opere pubbliche | RS | 500.988,80 | | 198.072,07 | 198.072,07 | -302.916,73 | INS |
| | | CP | | | 198.072,07 | 198.072,07 | | |
| | | T | 500.988,80 | | 198.072,07 | 198.072,07 | | |
| 503 - 9700 - 9730/0 | Mutui per opere pubbliche varie | RS | 314.772,32 | | 314.772,32 | 314.772,32 | | |
| | | CP | | | 314.772,32 | 314.772,32 | | |
| | | T | 314.772,32 | | 314.772,32 | 314.772,32 | | |
| Totale risorsa 9700 - Assunzione Mutui | | RS | 815.761,12 | | 512.844,39 | 512.844,39 | -302.916,73 | INS |
| | | CP | | | 512.844,39 | 512.844,39 | | |
| | | T | 815.761,12 | | 512.844,39 | 512.844,39 | | |
| Risorsa 9800 - Mutuo per debiti fuori bilancio | | | | | | | | |
| 503 - 9800 - 9800/0 | Mutuo per debiti fuori bilancio | RS | 246.351,10 | | 246.339,10 | 246.339,10 | -12,00 | INS |
| | | CP | | | 246.339,10 | 246.339,10 | | |
| | | T | 246.351,10 | | 246.339,10 | 246.339,10 | | |
| Totale risorsa 9800 - Mutuo per debiti fuori bilancio | | RS | 246.351,10 | | 246.339,10 | 246.339,10 | -12,00 | INS |
| | | CP | | | 246.339,10 | 246.339,10 | | |
| | | T | 246.351,10 | | 246.339,10 | 246.339,10 | | |

CONTO DEL BILANCIO - 2014

ENTRATE

| Codice-Risorsa-Capit | DESCRIZIONE | RS CP T | Res. conservati e Stanz.def. bilancio | Conto del tesoriere | Determinazione dei residui | Accertamenti | Maggiori o minori entrate | | | |
|----------------------|--|---------------|--|---------------------|-------------------------------|--------------------------------|------------------------------|-----|-----------------------|---------|
| | | | Residui (A) | Riscossioni | Res. da riportare | Residui (D=B+C) | (E=D-A) | | | |
| | | | Competenza (F) | Residui (B) | Residui (C) | Competenza (G) | Competenza (H) | | Competenza (I=G+H) | (L=I-F) |
| | | | Totale (M) | Totale (N) | Residui al 31 dic. (O=C+H) | Acc. al 31 dicembre (P=D+I) | | | | |
| | | | | | | | | | | |
| | Totale categoria 03 - ASSUNZIONE DI MUTUI E PRESTITI | RS | 1.062.112,22 | | 759.183,49 | 759.183,49 | -302.928,73 | INS | | |
| | | CP | | | | | | | | |
| | | T | 1.062.112,22 | | 759.183,49 | 759.183,49 | | | | |
| | Categoria 01 - ANTICIPAZIONI DI CASSA totali | RS | | | | | | | | |
| | | CP | 5.000.000,00 | 1.176.209,46 | | 1.176.209,46 | -3.823.790,54 | | | |
| | | T | 5.000.000,00 | 1.176.209,46 | | 1.176.209,46 | | | | |
| | Categoria 02 - FINANZIAMENTI A BREVE TERMINE totali | RS | | | | | | | | |
| | | CP | 12.148.778,68 | 9.166.542,05 | 2.982.236,63 | 12.148.778,68 | | | | |
| | | T | 12.148.778,68 | 9.166.542,05 | 2.982.236,63 | 12.148.778,68 | | | | |
| | Categoria 03 - ASSUNZIONE DI MUTUI E PRESTITI totali | RS | 1.062.112,22 | | 759.183,49 | 759.183,49 | -302.928,73 | INS | | |
| | | CP | | | | | | | | |
| | | T | 1.062.112,22 | | 759.183,49 | 759.183,49 | | | | |
| | Totale titolo 5 - ENTRATE DERIVANTI DA ACCENSIONI DI PRESTITI | RS | 1.062.112,22 | | 759.183,49 | 759.183,49 | -302.928,73 | INS | | |
| | | CP | 17.148.778,68 | 10.342.751,51 | 2.982.236,63 | 13.324.988,14 | -3.823.790,54 | | | |
| | | T | 18.210.890,90 | 10.342.751,51 | 3.741.420,12 | 14.084.171,63 | | | | |

CONTO DEL BILANCIO - 2014

ENTRATE

| Codice-Risorsa-Capitolo | DESCRIZIONE | RS CP T | Res. conservati e Stanz.def. bilancio | Conto del tesoriere | Determinazione dei residui | Accertamenti | Maggiori o minori entrate | | |
|-------------------------|--|---------------|---------------------------------------|---------------------|----------------------------|-----------------------------|---------------------------|-------------------|-----|
| | | | Residui (A) | Riscossioni | Res. da riportare | Residui (D=B+C) | (E=D-A) | | |
| | | | Competenza (F) | Residui (B) | Residui (C) | Residui (D=B+C) | (E=D-A) | | |
| | | | Totale (M) | Competenza (G) | Competenza (H) | Competenza (I=G+H) | (L=I-F) | | |
| | | | | Totale (N) | Residui al 31 dic. (O=C+H) | Acc. al 31 dicembre (P=D+I) | | | |
| 601 - 0000 - 99550/0 | Ritenute previdenziali ed assistenziali al personale | RS | 41.697,60 | | | | -41.697,60 | INS | |
| | | CP | 503.508,67 | 503.508,67 | | 503.508,67 | | | |
| | | T | 545.206,27 | 503.508,67 | | 503.508,67 | | | |
| | Totale capitolo 01 - RITENUTE PREVIDENZIALI E ASSISTENZIALI AL PERSONA-LE | RS | 41.697,60 | | | | | -41.697,60 | INS |
| | | CP | 503.508,67 | 503.508,67 | | 503.508,67 | | | |
| | | T | 545.206,27 | 503.508,67 | | 503.508,67 | | | |
| 602 - 0000 - 99600/0 | Ritenute erariali | RS | 1.651,05 | | | | -1.651,05 | INS | |
| | | CP | 916.415,33 | 916.415,33 | | 916.415,33 | | | |
| | | T | 918.066,38 | 916.415,33 | | 916.415,33 | | | |
| | Totale capitolo 02 - RITENUTE ERARIALI | RS | 1.651,05 | | | | | -1.651,05 | INS |
| | | CP | 916.415,33 | 916.415,33 | | 916.415,33 | | | |
| | | T | 918.066,38 | 916.415,33 | | 916.415,33 | | | |
| 603 - 0000 - 99650/0 | Altre ritenute al personale per conto terzi | RS | | | | | | | |
| | | CP | 288.993,73 | 288.985,32 | 8,41 | 288.993,73 | | | |
| | | T | 288.993,73 | 288.985,32 | 8,41 | 288.993,73 | | | |
| | Totale capitolo 03 - ALTRE RITENUTE AL PERSONALE PER CONTO TERZI | RS | | | | | | | |
| | | CP | 288.993,73 | 288.985,32 | 8,41 | 288.993,73 | | | |
| | | T | 288.993,73 | 288.985,32 | 8,41 | 288.993,73 | | | |
| 604 - 0000 - 99700/0 | Depositi cauzionali | RS | | | | | | | |
| | | CP | 3.020,04 | 3.020,04 | | 3.020,04 | | | |
| | | T | 3.020,04 | 3.020,04 | | 3.020,04 | | | |
| | Totale capitolo 04 - DEPOSITI CAUZIONALI | RS | | | | | | | |
| | | CP | 3.020,04 | 3.020,04 | | 3.020,04 | | | |
| | | T | 3.020,04 | 3.020,04 | | 3.020,04 | | | |

CONTO DEL BILANCIO - 2014

ENTRATE

| Codice-Risorsa-Capitolo | DESCRIZIONE | RS CP T | Res. conservati e Stanz.def. bilancio | Conto del tesoriere | Determinazione dei residui | Accertamenti | Maggiori o minori entrate | | |
|--|---|---------------|---------------------------------------|---------------------|----------------------------|-----------------------------|---------------------------|------------|-----|
| | | | Residui (A) | Riscossioni | Res. da riportare | Residui (D=B+C) | (E=D-A) | | |
| | | | Competenza (F) | Residui (B) | Residui (C) | Residui (D=B+C) | (E=D-A) | | |
| | | | Totale (M) | Competenza (G) | Competenza (H) | Competenza (I=G+H) | (L=I-F) | | |
| | | | | Totale (N) | Residui al 31 dic. (O=C+H) | Acc. al 31 dicembre (P=D+I) | | | |
| 605 - 0000 - 99750/0 | Rimborso di spese per servizi per conto di terzi | RS | 1.285.621,67 | 11.662,23 | 657.846,16 | 669.508,39 | -616.113,28 | INS | |
| | | CP | 4.933.596,28 | 204.212,34 | 4.729.383,94 | 4.933.596,28 | | | |
| | | T | 6.219.217,95 | 215.874,57 | 5.387.230,10 | 5.603.104,67 | | | |
| | Totale capitolo 05 - RIMBORSO SPESE SERVIZI PER CONTO TERZI | RS | 1.285.621,67 | 11.662,23 | 657.846,16 | 669.508,39 | -616.113,28 | INS | |
| | | CP | 4.933.596,28 | 204.212,34 | 4.729.383,94 | 4.933.596,28 | | | |
| | | T | 6.219.217,95 | 215.874,57 | 5.387.230,10 | 5.603.104,67 | | | |
| 606 - 0000 - 99800/0 | Rimborso di anticipazione di fondi per il servizio economato | RS | 35.042,64 | 34.500,00 | | 34.500,00 | -542,64 | INS | |
| | | CP | 34.500,00 | | 34.500,00 | 34.500,00 | | | |
| | | T | 69.542,64 | 34.500,00 | 34.500,00 | 69.000,00 | | | |
| | Totale capitolo 06 - RIMBORSO ANTICIPAZIONE DI FONDI PER IL SERVIZIO ECONOMATO | RS | 35.042,64 | 34.500,00 | | 34.500,00 | -542,64 | INS | |
| | | CP | 34.500,00 | | 34.500,00 | 34.500,00 | | | |
| | | T | 69.542,64 | 34.500,00 | 34.500,00 | 69.000,00 | | | |
| | Capitolo 01 - RITENUTE PREVIDENZIALI E ASSISTENZIALI AL PERSONA-LE totali | RS | 41.697,60 | | | | | -41.697,60 | INS |
| | | CP | 503.508,67 | 503.508,67 | | 503.508,67 | | | |
| | | T | 545.206,27 | 503.508,67 | | 503.508,67 | | | |
| | Capitolo 02 - RITENUTE ERARIALI totali | RS | 1.651,05 | | | | | -1.651,05 | INS |
| | | CP | 916.415,33 | 916.415,33 | | 916.415,33 | | | |
| | | T | 918.066,38 | 916.415,33 | | 916.415,33 | | | |
| Capitolo 03 - ALTRE RITENUTE AL PERSONALE PER CONTO TERZI totali | RS | | | | | | | | |
| | CP | 288.993,73 | 288.985,32 | 8,41 | 288.993,73 | | | | |
| | T | 288.993,73 | 288.985,32 | 8,41 | 288.993,73 | | | | |
| Capitolo 04 - DEPOSITI CAUZIONALI totali | RS | | | | | | | | |
| | CP | 3.020,04 | 3.020,04 | | 3.020,04 | | | | |
| | T | 3.020,04 | 3.020,04 | | 3.020,04 | | | | |

CONTO DEL BILANCIO - 2014

ENTRATE

| Codice-Risorsa-Capitolo | DESCRIZIONE | RS CP T | Res. conservati e Stanz.def. bilancio | Conto del tesoriere | Determinazione dei residui | Accertamenti | Maggiori o minori entrate | |
|--|-------------|---------------|---------------------------------------|---------------------|----------------------------|-----------------------------|---------------------------|------------|
| | | | Residui (A) | Riscossioni | Res. da riportare | Residui (D=B+C) | (E=D-A) | |
| | | | Competenza (F) | Residui (B) | Residui (C) | Competenza (I=G+H) | (L=I-F) | |
| | | | Totale (M) | Competenza (G) | Competenza (H) | Acc. al 31 dicembre (P=D+I) | | |
| | | | | Totale (N) | Residui al 31 dic. (O=C+H) | | | |
| Capitolo 05 - RIMBORSO SPESE SERVIZI PER CONTO TERZI totali | RS | | 1.285.621,67 | 11.662,23 | 657.846,16 | 669.508,39 | -616.113,28 | INS |
| | CP | | 4.933.596,28 | 204.212,34 | 4.729.383,94 | 4.933.596,28 | | |
| | T | | 6.219.217,95 | 215.874,57 | 5.387.230,10 | 5.603.104,67 | | |
| Capitolo 06 - RIMBORSO ANTICIPAZIONE DI FONDI PER IL SERVIZIO ECONOMATO totali | RS | | 35.042,64 | 34.500,00 | | 34.500,00 | -542,64 | INS |
| | CP | | 34.500,00 | | 34.500,00 | 34.500,00 | | |
| | T | | 69.542,64 | 34.500,00 | 34.500,00 | 69.000,00 | | |
| Totale titolo 6 - ENTRATE DA SERVIZI PER CONTO DI TERZI | RS | | 1.364.012,96 | 46.162,23 | 657.846,16 | 704.008,39 | -660.004,57 | INS |
| | CP | | 6.680.034,05 | 1.916.141,70 | 4.763.892,35 | 6.680.034,05 | | |
| | T | | 8.044.047,01 | 1.962.303,93 | 5.421.738,51 | 7.384.042,44 | | |

CONTO DEL BILANCIO - 2014

ENTRATE

| Codice-Risorsa-Capit | DESCRIZIONE | RS CP T | Res. conservati e Stanz.def. bilancio | Conto del tesoriere | Determinazione dei residui | Accertamenti | Maggiori o minori entrate | |
|---|-------------|----------------------|--|----------------------|-------------------------------|--------------------------------|------------------------------|--|
| | | | Residui (A) | Riscossioni | Res. da riportare | Residui (D=B+C) | (E=D-A) | |
| | | | Competenza (F) | Residui (B) | Residui (C) | Residui (D=B+C) | (E=D-A) | |
| | | | Totale (M) | Competenza (G) | Competenza (H) | Competenza (I=G+H) | (L=I-F) | |
| | | | | Totale (N) | Residui al 31 dic. (O=C+H) | Acc. al 31 dicembre (P=D+I) | | |
| Titolo 1 - ENTRATE TRIBUTARIE | RS | 12.527.767,74 | 3.976.934,47 | 246.143,78 | 4.223.078,25 | -8.304.689,49 | INS | |
| | CP | 10.141.020,95 | 6.025.052,66 | 4.115.194,29 | 10.140.246,95 | -774,00 | | |
| | T | 22.668.788,69 | 10.001.987,13 | 4.361.338,07 | 14.363.325,20 | | | |
| Titolo 2 - ENTRATE DERIVANTI DA CONTRIBUTI E TRASFERIMENTI CORRENTI DELLO STATO,DELLA REGIONE E DI ALTRI ENTIPUBBLICI | RS | 4.243.472,32 | 1.257.463,01 | 1.146.228,84 | 2.403.691,85 | -1.839.780,47 | INS | |
| | CP | 4.769.642,65 | 3.009.743,62 | 1.759.899,03 | 4.769.642,65 | | | |
| | T | 9.013.114,97 | 4.267.206,63 | 2.906.127,87 | 7.173.334,50 | | | |
| Titolo 3 - ENTRATE EXTRATRIBUTARIE | RS | 7.905.003,59 | 510.191,32 | 1.842.122,91 | 2.352.314,23 | -5.552.689,36 | INS | |
| | CP | 1.295.135,49 | 572.319,84 | 722.815,65 | 1.295.135,49 | | | |
| | T | 9.200.139,08 | 1.082.511,16 | 2.564.938,56 | 3.647.449,72 | | | |
| Titolo 4 - ENTRATE DERIVANTI DA ALIENAZIONI,DA TRASFERIMENTI DI CAPITALE E DA RISCOSSIONI DI CREDITI | RS | 1.963.530,65 | 8.327,33 | 8.327,33 | 8.327,33 | -1.955.203,32 | INS | |
| | CP | 590.357,47 | 421.408,37 | 169.349,10 | 590.757,47 | 400,00 | | |
| | T | 2.553.888,12 | 429.735,70 | 169.349,10 | 599.084,80 | | | |
| Titolo 5 - ENTRATE DERIVANTI DA ACCENSIONI DI PRESTITI | RS | 1.062.112,22 | | 759.183,49 | 759.183,49 | -302.928,73 | INS | |
| | CP | 17.148.778,68 | 10.342.751,51 | 2.982.236,63 | 13.324.988,14 | -3.823.790,54 | | |
| | T | 18.210.890,90 | 10.342.751,51 | 3.741.420,12 | 14.084.171,63 | | | |
| Titolo 6 - ENTRATE DA SERVIZI PER CONTO DI TERZI | RS | 1.364.012,96 | 46.162,23 | 657.846,16 | 704.008,39 | -660.004,57 | INS | |
| | CP | 6.680.034,05 | 1.916.141,70 | 4.763.892,35 | 6.680.034,05 | | | |
| | T | 8.044.047,01 | 1.962.303,93 | 5.421.738,51 | 7.384.042,44 | | | |
| Totale generale | RS | 29.065.899,48 | 5.799.078,36 | 4.651.525,18 | 10.450.603,54 | -18.615.295,94 | INS | |
| | CP | 40.624.969,29 | 22.287.417,70 | 14.513.387,05 | 36.800.804,75 | -3.824.164,54 | | |
| | T | 69.690.868,77 | 28.086.496,06 | 19.164.912,23 | 47.251.408,29 | | | |
| Avanzo di amm.ne | | 56.690,48 | | | | | | |

CONTO DEL BILANCIO - 2014
ENTRATE

| Codice-Risorsa-Capit | DESCRIZIONE | RS CP T | Res. conservati e Stanz.def. bilancio | Conto del tesoriere | Determinazione dei residui | Accertamenti | Maggiori o minori entrate | INS |
|----------------------|-------------------------|---------------|---|--|--|---|---------------------------------|-----|
| | | | Residui (A) | Riscossioni | Res. da riportare | Residui (D=B+C) | (E=D-A) | |
| | | | Competenza (F) | Residui (B) | Residui (C) | Competenza (I=G+H) | (L=I-F) | |
| | | | Totale (M) | Competenza (G) | Competenza (H) | Acc. al 31 dicembre (P=D+I) | | |
| | | | | Totale (N) | Residui al 31 dic. (O=C+H) | | | |
| | TOTALE GENERALE ENTRATA | RS CP T | 29.065.899,48 40.681.659,77 69.747.559,25 | 5.799.078,36 22.287.417,70 28.086.496,06 | 4.651.525,18 14.513.387,05 19.164.912,23 | 10.450.603,54 36.800.804,75 47.251.408,29 | -18.615.295,94 -3.824.164,54 | |

CONTO DEL BILANCIO - 2014
RIEPILOGO GENERALE DELLE ENTRATE

| DESCRIZIONE | RS CP T | Res. conservati e Stanz.def. bilancio | Conto del tesoriere | Determinazione dei residui | Accertamenti | Maggiori o minori entrate | |
|---|---------------|--|----------------------|-------------------------------|--------------------------------|------------------------------|------------|
| | | Residui (A) | Riscossioni | Res. da riportare | | | |
| | | | Competenza (F) | Residui (B) | Residui (C) | Residui (D=B+C) | |
| | | Totale (M) | | Competenza (G) | Competenza (H) | Competenza (I=G+H) | |
| | | | Totale (N) | Residui al 31 dic. (O=C+H) | Acc. al 31 dicembre (P=D+I) | | |
| Titolo 1 - ENTRATE TRIBUTARIE | RS | 12.527.767,74 | 3.976.934,47 | 246.143,78 | 4.223.078,25 | -8.304.689,49 | INS |
| | CP | 10.141.020,95 | 6.025.052,66 | 4.115.194,29 | 10.140.246,95 | -774,00 | |
| | T | 22.668.788,69 | 10.001.987,13 | 4.361.338,07 | 14.363.325,20 | | |
| Titolo 2 - ENTRATE DERIVANTI DA CONTRIBUTI E TRASFERIMENTI CORRENTI DELLO STATO,DELLA REGIONE E DI ALTRI ENTIPUBBLICI | RS | 4.243.472,32 | 1.257.463,01 | 1.146.228,84 | 2.403.691,85 | -1.839.780,47 | INS |
| | CP | 4.769.642,65 | 3.009.743,62 | 1.759.899,03 | 4.769.642,65 | | |
| | T | 9.013.114,97 | 4.267.206,63 | 2.906.127,87 | 7.173.334,50 | | |
| Titolo 3 - ENTRATE EXTRATRIBUTARIE | RS | 7.905.003,59 | 510.191,32 | 1.842.122,91 | 2.352.314,23 | -5.552.689,36 | INS |
| | CP | 1.295.135,49 | 572.319,84 | 722.815,65 | 1.295.135,49 | | |
| | T | 9.200.139,08 | 1.082.511,16 | 2.564.938,56 | 3.647.449,72 | | |
| Titolo 4 - ENTRATE DERIVANTI DA ALIENAZIONI,DA TRASFERIMENTI DI CAPITALE E DA RISCOSSIONI DI CREDITI | RS | 1.963.530,65 | 8.327,33 | | 8.327,33 | -1.955.203,32 | INS |
| | CP | 590.357,47 | 421.408,37 | 169.349,10 | 590.757,47 | 400,00 | |
| | T | 2.553.888,12 | 429.735,70 | 169.349,10 | 599.084,80 | | |
| Titolo 5 - ENTRATE DERIVANTI DA ACCENSIONI DI PRESTITI | RS | 1.062.112,22 | | 759.183,49 | 759.183,49 | -302.928,73 | INS |
| | CP | 17.148.778,68 | 10.342.751,51 | 2.982.236,63 | 13.324.988,14 | -3.823.790,54 | |
| | T | 18.210.890,90 | 10.342.751,51 | 3.741.420,12 | 14.084.171,63 | | |
| Titolo 6 - ENTRATE DA SERVIZI PER CONTO DI TERZI | RS | 1.364.012,96 | 46.162,23 | 657.846,16 | 704.008,39 | -660.004,57 | INS |
| | CP | 6.680.034,05 | 1.916.141,70 | 4.763.892,35 | 6.680.034,05 | | |
| | T | 8.044.047,01 | 1.962.303,93 | 5.421.738,51 | 7.384.042,44 | | |
| Totale generale | RS | 29.065.899,48 | 5.799.078,36 | 4.651.525,18 | 10.450.603,54 | -18.615.295,94 | INS |
| | CP | 40.624.969,29 | 22.287.417,70 | 14.513.387,05 | 36.800.804,75 | -3.824.164,54 | |
| | T | 69.690.868,77 | 28.086.496,06 | 19.164.912,23 | 47.251.408,29 | | |
| Avanzo di amm.ne | | 56.690,48 | 0,00 | 0,00 | 0,00 | | |
| Fondo di cassa al primo gennaio | | 0,00 | 0,00 | 0,00 | 0,00 | | |

CONTO DEL BILANCIO - 2014
RIEPILOGO GENERALE DELLE ENTRATE

| DESCRIZIONE | RS CP T | Res. conservati e Stanz.def. bilancio | Conto del tesoriere | Determinazione dei residui | Accertamenti | Maggiori o minori entrate | INS |
|-------------------------|---------------|---|--|--|---|---------------------------------|-----|
| | | Residui (A) | Riscossioni | Res. da riportare | | | |
| | | Residui (B) | Residui (C) | Residui (D=B+C) | (E=D-A) | | |
| | | Competenza (F) | Competenza (G) | Competenza (H) | Competenza (I=G+H) | (L=I-F) | |
| | | Totale (M) | Totale (N) | Residui al 31 dic. (O=C+H) | Acc. al 31 dicembre (P=D+I) | | |
| TOTALE GENERALE ENTRATA | RS CP T | 29.065.899,48 40.681.659,77 69.747.559,25 | 5.799.078,36 22.287.417,70 28.086.496,06 | 4.651.525,18 14.513.387,05 19.164.912,23 | 10.450.603,54 36.800.804,75 47.251.408,29 | -18.615.295,94 -3.824.164,54 | |

CONTO DEL BILANCIO - 2014 SPESE

| Codice e Num.-Capit. | DESCRIZIONE | RS | Res. conservati e Stanz.def. bilancio | Conto del tesoriere | Determinazione dei residui | Impegni | Minori residui o economie | | | |
|----------------------|---|----|---------------------------------------|---------------------|----------------------------|------------|---------------------------|-----|-----------------------------|------------|
| | | | Residui (A) | Pagamenti | Res. da riportare | | | | | |
| | | | Competenza (F) | Residui (B) | Residui (C) | | | | Residui (D=B+C) | (E=A-D)(*) |
| | | | Totale (M) | Competenza (G) | Competenza (H) | | | | Competenza (I=G+H) | (L=F-I) |
| | | | | Totale (N) | Residui al 31 dic. (O=C+H) | | | | Imp. al 31 dicembre (P=D+I) | |
| | Intervento 01 - PERSONALE | | | | | | | | | |
| 10101 - 01 - 101/0 | GABINETTO DEL SINDACO - EMOLUMENTI FISSI AL PERSONALE fondi del bilancio comunale | RS | 30,00 | | | | 30,00 | INS | | |
| | | CP | 62.653,38 | 62.653,38 | | 62.653,38 | | | | |
| | | T | 62.683,38 | 62.653,38 | | 62.653,38 | | | | |
| 10101 - 01 - 101/2 | GABINETTO DEL SINDACO - EMOLUMENTI FISSI AL PERSONALE QUINQUENNALI | RS | | | | | | | | |
| | | CP | 21.627,87 | 21.627,87 | | 21.627,87 | | | | |
| | | T | 21.627,87 | 21.627,87 | | 21.627,87 | | | | |
| 10101 - 01 - 109/0 | GABINETTO DEL SINDACO - Oneri previdenziali | RS | | | | | | | | |
| | | CP | 15.883,57 | 15.883,57 | | 15.883,57 | | | | |
| | | T | 15.883,57 | 15.883,57 | | 15.883,57 | | | | |
| 10101 - 01 - 109/2 | GABINETTO DEL SINDACO - Oneri previdenziali QUINQUENNALI | RS | 31,44 | | | | 31,44 | INS | | |
| | | CP | 6.254,01 | 6.254,01 | | 6.254,01 | | | | |
| | | T | 6.285,45 | 6.254,01 | | 6.254,01 | | | | |
| | Totale intervento 01 - PERSONALE | RS | 61,44 | | | | 61,44 | INS | | |
| | | CP | 106.418,83 | 106.418,83 | | 106.418,83 | | | | |
| | | T | 106.480,27 | 106.418,83 | | 106.418,83 | | | | |
| | Intervento 02 - ACQUISTO DI BENI DI CONSUMO E O DI MATERIE PRIME | | | | | | | | | |
| 10101 - 02 - 210/0 | Acquisto di beni di consumo e di materie prime - Gabinetto del Sindaco | RS | 9.239,34 | 4.939,50 | 706,11 | 5.645,61 | 3.593,73 | INS | | |
| | | CP | 6.440,44 | 6.440,44 | | 6.440,44 | | | | |
| | | T | 15.679,78 | 11.379,94 | 706,11 | 12.086,05 | | | | |

CONTO DEL BILANCIO - 2014

SPESE

| Codice e Num.-Capit. | DESCRIZIONE | RS | Res. conservati e Stanz.def. bilancio | Conto del tesoriere | Determinazione dei residui | Impegni | Minori residui o economie | | | |
|----------------------|---|----|---------------------------------------|---------------------|----------------------------|------------|---------------------------|-----|-----------------------------|------------|
| | | | Residui (A) | Pagamenti | Res. da riportare | | | | | |
| | | | Competenza (F) | Residui (B) | Residui (C) | | | | Residui (D=B+C) | (E=A-D)(*) |
| | | | Totale (M) | Competenza (G) | Competenza (H) | | | | Competenza (I=G+H) | (L=F-I) |
| | | | | Totale (N) | Residui al 31 dic. (O=C+H) | | | | Imp. al 31 dicembre (P=D+I) | |
| 10101 - 02 - 211/0 | Acquisti per il Consiglio Comunale | RS | 959,73 | 917,81 | | 917,81 | 41,92 | INS | | |
| | | CP | | | | | | | | |
| | | T | 959,73 | 917,81 | | 917,81 | | | | |
| 10101 - 02 - 240/0 | GABINETTO DEL SINDACO - Acquisti per il funzionamento degli automezzi | RS | 120,15 | 120,15 | | 120,15 | | | | |
| | | CP | 746,07 | 746,07 | | 746,07 | | | | |
| | | T | 866,22 | 866,22 | | 866,22 | | | | |
| | Totale intervento 02 - ACQUISTO DI BENI DI CONSUMO E O DI MATERIE PRIME | RS | 10.319,22 | 5.977,46 | 706,11 | 6.683,57 | 3.635,65 | INS | | |
| | | CP | 7.186,51 | 7.186,51 | | 7.186,51 | | | | |
| | | T | 17.505,73 | 13.163,97 | 706,11 | 13.870,08 | | | | |
| | Intervento 03 - PRESTAZIONI DI SERVIZI | | | | | | | | | |
| 10101 - 03 - 301/0 | GABINETTO DEL SINDACO - Indennità di carica a Sindaco e assessori | RS | | | | | | | | |
| | | CP | 109.966,44 | 109.966,44 | | 109.966,44 | | | | |
| | | T | 109.966,44 | 109.966,44 | | 109.966,44 | | | | |
| 10101 - 03 - 302/0 | CONSIGLIO COMUNALE - Gettoni di presenza ai Consiglieri Comunali | RS | 9.804,67 | 9.804,67 | | 9.804,67 | | | | |
| | | CP | 137.838,65 | 118.798,03 | 19.040,62 | 137.838,65 | | | | |
| | | T | 147.643,32 | 128.602,70 | 19.040,62 | 147.643,32 | | | | |
| 10101 - 03 - 303/0 | GABINETTO DEL SINDACO - Rimborso spese missioni Organi istituzionali | RS | 952,55 | 952,55 | | 952,55 | | | | |
| | | CP | 4.719,48 | 3.872,98 | 846,50 | 4.719,48 | | | | |
| | | T | 5.672,03 | 4.825,53 | 846,50 | 5.672,03 | | | | |
| 10101 - 03 - 304/0 | CONSIGLIO COMUNALE - Spese per i Revisori e nucleo valutazione | RS | 17.434,72 | 12.121,42 | | 12.121,42 | 5.313,30 | INS | | |
| | | CP | 53.627,07 | 45.708,71 | 7.918,36 | 53.627,07 | | | | |
| | | T | 71.061,79 | 57.830,13 | 7.918,36 | 65.748,49 | | | | |

CONTO DEL BILANCIO - 2014 SPESE

| Codice e Num.-Capit. | DESCRIZIONE | RS | Res. conservati e Stanz.def. bilancio | Conto del tesoriere | Determinazione dei residui | Impegni | Minori residui o economie (E=A-D)(*) | | |
|---|---|----|---------------------------------------|---------------------|----------------------------|------------|---|-----|-----------------------------|
| | | | Residui (A) | Pagamenti | Res. da riportare | | | | |
| | | | Competenza (F) | Residui (B) | Residui (C) | | | | Residui (D=B+C) |
| | | | Totale (M) | Competenza (G) | Competenza (H) | | | | Competenza (I=G+H) |
| | | | | Totale (N) | Residui al 31 dic. (O=C+H) | | | | Imp. al 31 dicembre (P=D+I) |
| 10101 - 03 - 307/0 | GABINETTO DEL SINDACO - SPESE PER LA PUBBLICITA' ATTIVITA' organi istituzionali | RS | 4.242,88 | 1.183,00 | 2.736,00 | 3.919,00 | 323,88 | INS | |
| | | CP | | | | | | | |
| | | T | 4.242,88 | 1.183,00 | 2.736,00 | 3.919,00 | | | |
| 10101 - 03 - 310/0 | GABINETTO DEL SINDACO - PULIZIA IMMOBILI COMUNALI | RS | 4.171,44 | 4.151,39 | | 4.151,39 | 20,05 | INS | |
| | | CP | 10.331,03 | 10.331,03 | | 10.331,03 | | | |
| | | T | 14.502,47 | 14.482,42 | | 14.482,42 | | | |
| 10101 - 03 - 312/0 | GABINETTO DEL SINDACO - Servizi telefonici | RS | 4.000,00 | 3.882,00 | 118,00 | 4.000,00 | | | |
| | | CP | 2.000,00 | | 2.000,00 | 2.000,00 | | | |
| | | T | 6.000,00 | 3.882,00 | 2.118,00 | 6.000,00 | | | |
| 10101 - 03 - 314/0 | GABINETTO SINDACO - TRATTAMENTO DI MISSIONE E RIMBORSI SPESE VIAGGI | RS | 114,60 | 43,20 | | 43,20 | 71,40 | INS | |
| | | CP | 500,00 | 500,00 | | 500,00 | | | |
| | | T | 614,60 | 543,20 | | 543,20 | | | |
| 10101 - 03 - 330/0 | CONSIGLIO COMUNALE - PULIZIA IMMOBILI COMUNALI | RS | 1.392,47 | 1.102,03 | | 1.102,03 | 290,44 | INS | |
| | | CP | 1.972,39 | 1.972,39 | | 1.972,39 | | | |
| | | T | 3.364,86 | 3.074,42 | | 3.074,42 | | | |
| 10101 - 03 - 340/0 | GABINETTO DEL SINDACO - Servizi per il mantenimento degli automezzi | RS | 1.254,90 | 1.191,40 | | 1.191,40 | 63,50 | INS | |
| | | CP | 300,00 | | 300,00 | 300,00 | | | |
| | | T | 1.554,90 | 1.191,40 | 300,00 | 1.491,40 | | | |
| 10101 - 03 - 341/0 | SPESE PER CONVEGNI-CONGRESSI-CELEBRAZIONI-SPESE DI RAPPRESENTANZA IN GENERE | RS | 4.041,79 | 1.578,99 | 1.813,50 | 3.392,49 | 649,30 | INS | |
| | | CP | 122,00 | 122,00 | | 122,00 | | | |
| | | T | 4.163,79 | 1.700,99 | 1.813,50 | 3.514,49 | | | |
| Totale intervento 03 - PRESTAZIONI DI SERVIZI | | RS | 47.410,02 | 36.010,65 | 4.667,50 | 40.678,15 | 6.731,87 | INS | |
| | | CP | 321.377,06 | 291.271,58 | 30.105,48 | 321.377,06 | | | |
| | | T | 368.787,08 | 327.282,23 | 34.772,98 | 362.055,21 | | | |

CONTO DEL BILANCIO - 2014 SPESE

| Codice e Num.-Capit. | DESCRIZIONE | RS | Res. conservati e Stanz.def. bilancio | Conto del tesoriere | Determinazione dei residui | Impegni | Minori residui o economie | | | |
|----------------------|---|------------|---------------------------------------|-----------------------------|----------------------------|-----------|---------------------------|-----|-------------------|-----------------|
| | | | Residui (A) | | Pagamenti | | | | Res. da riportare | |
| | | | | | Residui (B) | | | | Residui (C) | Residui (D=B+C) |
| | | | | | | | | | Competenza (F) | Competenza (H) |
| T | Totale (M) | Totale (N) | Residui al 31 dic. (O=C+H) | Imp. al 31 dicembre (P=D+I) | (E=A-D)(*) | (L=F-I) | | | | |
| | Intervento 05 - TRASFERIMENTI | | | | | | | | | |
| 10101 - 05 - 580/0 | Trasferimenti ad ANCI PER QUOTA ASSOCIATIVA | RS | 8.904,40 | 7.477,00 | 1.427,40 | 8.904,40 | | | | |
| | | CP | | | | | | | | |
| | | T | 8.904,40 | 7.477,00 | 1.427,40 | 8.904,40 | | | | |
| 10101 - 05 - 581/0 | TRASFERIMENTO AD ANCITEL - ANUTEL E ANUSCA PER QUOTA ASSOCIATIVA | RS | 1.000,00 | | | | 1.000,00 | INS | | |
| | | CP | | | | | | | | |
| | | T | 1.000,00 | | | | | | | |
| 10101 - 05 - 582/0 | TRASFERIMENTO CONTRIBUTO FONDAZIONE IFEL AI SENSI ART. 10 C.5 DLGS 504/92 | RS | 5.920,00 | | | | 5.920,00 | INS | | |
| | | CP | | | | | | | | |
| | | T | 5.920,00 | | | | | | | |
| 10101 - 05 - 591/0 | CONSULTA GIOVANILE - Trasferimenti a terzi | RS | 1.280,06 | 387,80 | 801,22 | 1.189,02 | 91,04 | INS | | |
| | | CP | 2.000,00 | 1.342,05 | 657,95 | 2.000,00 | | | | |
| | | T | 3.280,06 | 1.729,85 | 1.459,17 | 3.189,02 | | | | |
| 10101 - 05 - 592/0 | POLITICHE GIOVANILI - Trasferimenti a terzi | RS | 1.818,40 | 250,00 | 1.440,00 | 1.690,00 | 128,40 | INS | | |
| | | CP | | | | | | | | |
| | | T | 1.818,40 | 250,00 | 1.440,00 | 1.690,00 | | | | |
| | Totale intervento 05 - TRASFERIMENTI | RS | 18.922,86 | 8.114,80 | 3.668,62 | 11.783,42 | 7.139,44 | INS | | |
| | | CP | 2.000,00 | 1.342,05 | 657,95 | 2.000,00 | | | | |
| | | T | 20.922,86 | 9.456,85 | 4.326,57 | 13.783,42 | | | | |
| | Intervento 07 - IMPOSTE E TASSE | | | | | | | | | |

CONTO DEL BILANCIO - 2014

SPESE

| Codice e Num.-Capit. | DESCRIZIONE | RS | Res. conservati e Stanz.def. bilancio | Conto del tesoriere | Determinazione dei residui | Impegni | Minori residui o economie | | |
|----------------------------------|--|----|---------------------------------------|---------------------|----------------------------|-------------------|-----------------------------|-----|------------|
| | | | Residui (A) | Pagamenti | Res. da riportare | | Residui (D=B+C) | | (E=A-D)(*) |
| | | | Competenza (F) | Residui (B) | Residui (C) | | Competenza (I=G+H) | | (L=F-I) |
| | | | Totale (M) | Competenza (G) | Competenza (H) | | Imp. al 31 dicembre (P=D+I) | | |
| | | | | Totale (N) | Residui al 31 dic. (O=C+H) | | | | |
| 10101 - 07 - 510/0 | Altre imposte e tasse inerenti il servizio - IRAP Amministratori | RS | 566,91 | | | | 566,91 | INS | |
| | | CP | 9.461,38 | 9.461,38 | | 9.461,38 | | | |
| | | T | 10.028,29 | 9.461,38 | | 9.461,38 | | | |
| 10101 - 07 - 511/0 | Gabinetto del sindaco - IRAP | RS | 117,02 | | | | 117,02 | INS | |
| | | CP | 5.299,20 | 5.299,20 | | 5.299,20 | | | |
| | | T | 5.416,22 | 5.299,20 | | 5.299,20 | | | |
| 10101 - 07 - 511/2 | Gabinetto del sindaco - IRAP QUINQUENNALI | RS | 54,61 | | | | 54,61 | INS | |
| | | CP | 1.827,34 | 1.827,34 | | 1.827,34 | | | |
| | | T | 1.881,95 | 1.827,34 | | 1.827,34 | | | |
| | Totale intervento 07 - IMPOSTE E TASSE | RS | 738,54 | | | | 738,54 | INS | |
| | | CP | 16.587,92 | 16.587,92 | | 16.587,92 | | | |
| | | T | 17.326,46 | 16.587,92 | | 16.587,92 | | | |
| | Totale servizio 0101 - ORGANI ISTITUZIONALI, PARTECIPAZIONE E DECENTRAMENTO | RS | 77.452,08 | 50.102,91 | 9.042,23 | 59.145,14 | 18.306,94 | INS | |
| | | CP | 453.570,32 | 422.806,89 | 30.763,43 | 453.570,32 | | | |
| | | T | 531.022,40 | 472.909,80 | 39.805,66 | 512.715,46 | | | |
| Intervento 01 - PERSONALE | | | | | | | | | |
| 10102 - 01 - 1001/0 | SEGRETERIA GENERALE -Emolumenti fissi al personale | RS | 2.205,46 | | | | 2.205,46 | INS | |
| | | CP | 127.801,19 | 127.801,19 | | 127.801,19 | | | |
| | | T | 130.006,65 | 127.801,19 | | 127.801,19 | | | |
| 10102 - 01 - 1001/1 | SEGRETARIA GENERALE - Emolumenti fissi PUC | RS | 0,97 | | | | 0,97 | INS | |
| | | CP | 29.588,64 | 29.588,64 | | 29.588,64 | | | |
| | | T | 29.589,61 | 29.588,64 | | 29.588,64 | | | |

CONTO DEL BILANCIO - 2014

SPESE

| Codice e Num.-Capit. | DESCRIZIONE | RS | Res. conservati e Stanz.def. bilancio | Conto del tesoriere | Determinazione dei residui | Impegni | Minori residui o economie | | |
|----------------------|---|----|---------------------------------------|---------------------|----------------------------|-----------|-----------------------------|-----|------------|
| | | | Residui (A) | Pagamenti | Res. da riportare | | Residui (D=B+C) | | (E=A-D)(*) |
| | | | Competenza (F) | Residui (B) | Residui (C) | | Competenza (I=G+H) | | (L=F-I) |
| | | | Totale (M) | Competenza (G) | Competenza (H) | | Imp. al 31 dicembre (P=D+I) | | |
| | | | | Totale (N) | Residui al 31 dic. (O=C+H) | | | | |
| 10102 - 01 - 1001/2 | SEGRETERIA GENERALE - Emolumenti fissi QUINQUENNALI | RS | 2,70 | | | | 2,70 | INS | |
| | | CP | 9.981,34 | 9.981,34 | | 9.981,34 | | | |
| | | T | 9.984,04 | 9.981,34 | | 9.981,34 | | | |
| 10102 - 01 - 1002/0 | UFFICIO PERSONALE - Emolumenti fissi al personale | RS | | | | | | | |
| | | CP | 35.262,64 | 35.262,64 | | 35.262,64 | | | |
| | | T | 35.262,64 | 35.262,64 | | 35.262,64 | | | |
| 10102 - 01 - 1002/1 | UFFICIO PERSONALE - Emolumenti fissi al personale PUC | RS | 7,13 | | | | 7,13 | INS | |
| | | CP | 14.161,28 | 14.161,28 | | 14.161,28 | | | |
| | | T | 14.168,41 | 14.161,28 | | 14.161,28 | | | |
| 10102 - 01 - 1002/2 | UFFICIO PERSONALE - Emolumenti fissi al personale QUINQUENNALI | RS | 1,35 | | | | 1,35 | INS | |
| | | CP | 20.525,89 | 20.525,89 | | 20.525,89 | | | |
| | | T | 20.527,24 | 20.525,89 | | 20.525,89 | | | |
| 10102 - 01 - 1009/0 | SEGRETERIA GENERALE - Oneri previdenziali | RS | 890,44 | | | | 890,44 | INS | |
| | | CP | 34.633,95 | 34.633,95 | | 34.633,95 | | | |
| | | T | 35.524,39 | 34.633,95 | | 34.633,95 | | | |
| 10102 - 01 - 1009/1 | SEGRETERIA GENERALE - Oneri previdenziali PUC | RS | 38,27 | | | | 38,27 | INS | |
| | | CP | 7.866,08 | 7.866,08 | | 7.866,08 | | | |
| | | T | 7.904,35 | 7.866,08 | | 7.866,08 | | | |
| 10102 - 01 - 1009/2 | SEGRETERIA GENERALE - Oneri previdenziali QUINQUENNALI | RS | 14,63 | | | | 14,63 | INS | |
| | | CP | 2.962,17 | 2.962,17 | | 2.962,17 | | | |
| | | T | 2.976,80 | 2.962,17 | | 2.962,17 | | | |
| 10102 - 01 - 1010/0 | UFFICIO PERSONALE ONERI PREVIDENZIALI E ASSISTENZIALI SU RETRIBUZIONI | RS | 28,54 | | | | 28,54 | INS | |
| | | CP | 9.630,02 | 9.630,02 | | 9.630,02 | | | |
| | | T | 9.658,56 | 9.630,02 | | 9.630,02 | | | |

CONTO DEL BILANCIO - 2014

SPESE

| Codice e Num.-Capit. | DESCRIZIONE | RS | Res. conservati e Stanz.def. bilancio | Conto del tesoriere | Determinazione dei residui | Impegni | Minori residui o economie | | | |
|----------------------|--|----|---------------------------------------|---------------------|----------------------------|-----------|---------------------------|-----|-----------------------------|------------|
| | | | Residui (A) | Pagamenti | Res. da riportare | | | | | |
| | | | Competenza (F) | Residui (B) | Residui (C) | | | | Residui (D=B+C) | (E=A-D)(*) |
| | | | Totale (M) | Competenza (G) | Competenza (H) | | | | Competenza (I=G+H) | (L=F-I) |
| | | | | Totale (N) | Residui al 31 dic. (O=C+H) | | | | Imp. al 31 dicembre (P=D+I) | |
| 10102 - 01 - 1010/1 | UFFICIO PERSONALE ONERI PUC | RS | 21,20 | | | | 21,20 | INS | | |
| | | CP | 4.113,42 | 4.113,42 | | 4.113,42 | | | | |
| | | T | 4.134,62 | 4.113,42 | | 4.113,42 | | | | |
| 10102 - 01 - 1010/2 | UFFICIO PERSONALE ONERI QUINQUENNALI | RS | 30,38 | | | | 30,38 | INS | | |
| | | CP | 8.835,66 | 8.835,66 | | 8.835,66 | | | | |
| | | T | 8.866,04 | 8.835,66 | | 8.835,66 | | | | |
| 10102 - 01 - 1013/0 | UFFICIO CONTRATTI - Emolumenti fissi al personale | RS | | | | | | | | |
| | | CP | 24.912,98 | 24.912,98 | | 24.912,98 | | | | |
| | | T | 24.912,98 | 24.912,98 | | 24.912,98 | | | | |
| 10102 - 01 - 1013/1 | UFFICIO CONTRATTI - Emolumenti fissi al personale PUC | RS | | | | | | | | |
| | | CP | 13.864,12 | 13.864,12 | | 13.864,12 | | | | |
| | | T | 13.864,12 | 13.864,12 | | 13.864,12 | | | | |
| 10102 - 01 - 1013/2 | UFFICIO CONTRATTI - Emolumenti fissi al personale QUINQUENNALI | RS | | | | | | | | |
| | | CP | 11.555,39 | 11.555,39 | | 11.555,39 | | | | |
| | | T | 11.555,39 | 11.555,39 | | 11.555,39 | | | | |
| 10102 - 01 - 1014/0 | UFFICIO CONTRATTI- Oneri riflessi | RS | 30,94 | | | | 30,94 | INS | | |
| | | CP | 6.824,67 | 6.824,67 | | 6.824,67 | | | | |
| | | T | 6.855,61 | 6.824,67 | | 6.824,67 | | | | |
| 10102 - 01 - 1014/1 | UFFICIO CONTRATTI- Oneri riflessi PUC | RS | 20,75 | | | | 20,75 | INS | | |
| | | CP | 4.113,56 | 4.113,56 | | 4.113,56 | | | | |
| | | T | 4.134,31 | 4.113,56 | | 4.113,56 | | | | |
| 10102 - 01 - 1014/2 | UFFICIO CONTRATTI- Oneri riflessi QUINQUENNALI | RS | 15,67 | | | | 15,67 | INS | | |
| | | CP | 3.127,17 | 3.127,17 | | 3.127,17 | | | | |
| | | T | 3.142,84 | 3.127,17 | | 3.127,17 | | | | |

CONTO DEL BILANCIO - 2014

SPESE

| Codice e Num.-Capit. | DESCRIZIONE | RS | Res. conservati e Stanz.def. bilancio | Conto del tesoriere | Determinazione dei residui | Impegni | Minori residui o economie | | | |
|----------------------|---|----|---------------------------------------|---------------------|----------------------------|-----------|---------------------------|-----|-----------------------------|------------|
| | | | Residui (A) | Pagamenti | Res. da riportare | | | | | |
| | | | Competenza (F) | Residui (B) | Residui (C) | | | | Residui (D=B+C) | (E=A-D)(*) |
| | | | Totale (M) | Competenza (G) | Competenza (H) | | | | Competenza (I=G+H) | (L=F-I) |
| | | | | Totale (N) | Residui al 31 dic. (O=C+H) | | | | Imp. al 31 dicembre (P=D+I) | |
| 10102 - 01 - 1015/0 | UFFICIO PROTOCOLLO Emolumenti fissi al personale | RS | | | | | | | | |
| | | CP | 44.820,15 | 44.820,15 | | 44.820,15 | | | | |
| | | T | 44.820,15 | 44.820,15 | | 44.820,15 | | | | |
| 10102 - 01 - 1015/1 | UFFICIO PROTOCOLLO Emolumenti fissi al personale PUC | RS | | | | | | | | |
| | | CP | 64.475,31 | 64.475,31 | | 64.475,31 | | | | |
| | | T | 64.475,31 | 64.475,31 | | 64.475,31 | | | | |
| 10102 - 01 - 1015/2 | UFFICIO PROTOCOLLO Emolumenti fissi al personale QUINQUENNALI | RS | | | | | | | | |
| | | CP | 10.913,23 | 10.913,23 | | 10.913,23 | | | | |
| | | T | 10.913,23 | 10.913,23 | | 10.913,23 | | | | |
| 10102 - 01 - 1016/0 | UFFICIO PROTOCOLLO - Oneri previdenziali | RS | 36,84 | | | | 36,84 | INS | | |
| | | CP | 13.217,15 | 13.217,15 | | 13.217,15 | | | | |
| | | T | 13.253,99 | 13.217,15 | | 13.217,15 | | | | |
| 10102 - 01 - 1016/1 | UFFICIO PROTOCOLLO - Oneri previdenziali PUC | RS | 95,24 | | | | 95,24 | INS | | |
| | | CP | 19.961,04 | 19.961,04 | | 19.961,04 | | | | |
| | | T | 20.056,28 | 19.961,04 | | 19.961,04 | | | | |
| 10102 - 01 - 1016/2 | UFFICIO PROTOCOLLO - Oneri previdenziali QUINQUENNALI | RS | 15,22 | | | | 15,22 | INS | | |
| | | CP | 3.337,78 | 3.337,78 | | 3.337,78 | | | | |
| | | T | 3.353,00 | 3.337,78 | | 3.337,78 | | | | |
| 10102 - 01 - 1017/1 | UFFICIO STIPENDI E PAGHE - Emolumenti fissi al personale PUC | RS | 0,89 | | | | 0,89 | INS | | |
| | | CP | 42.219,71 | 42.219,71 | | 42.219,71 | | | | |
| | | T | 42.220,60 | 42.219,71 | | 42.219,71 | | | | |
| 10102 - 01 - 1017/2 | UFFICIO STIPENDI E PAGHE - Emolumenti fissi al personale QUINQUENNALI | RS | 0,67 | | | | 0,67 | INS | | |
| | | CP | 10.539,90 | 10.539,90 | | 10.539,90 | | | | |
| | | T | 10.540,57 | 10.539,90 | | 10.539,90 | | | | |

CONTO DEL BILANCIO - 2014 SPESE

| Codice e Num.-Capit. | DESCRIZIONE | RS | Res. conservati e Stanz.def. bilancio | Conto del tesoriere | Determinazione dei residui | Impegni | Minori residui o economie | | |
|----------------------|---|----|---------------------------------------|---------------------|----------------------------|------------|----------------------------|-----|-----------------------------|
| | | | Residui (A) | Pagamenti | Res. da riportare | | Residui (D=B+C) | | (E=A-D)(*) |
| | | | Competenza (F) | Residui (B) | Residui (C) | | Residui (D=B+C) | | (E=A-D)(*) |
| | | | CP | Competenza (G) | Competenza (H) | | Competenza (I=G+H) | | (L=F-I) |
| | | | T | Totale (M) | Totale (N) | | Residui al 31 dic. (O=C+H) | | Imp. al 31 dicembre (P=D+I) |
| 10102 - 01 - 1018/1 | UFFICIO STIPENDI E PAGHE - Oneri previdenziali PUC | RS | 61,72 | | | | 61,72 | INS | |
| | | CP | 12.121,68 | 12.121,68 | | 12.121,68 | | | |
| | | T | 12.183,40 | 12.121,68 | | 12.121,68 | | | |
| 10102 - 01 - 1018/2 | UFFICIO STIPENDI E PAGHE - Oneri previdenziali QUINQUENNALI | RS | 15,92 | | | | 15,92 | INS | |
| | | CP | 3.126,50 | 3.126,50 | | 3.126,50 | | | |
| | | T | 3.142,42 | 3.126,50 | | 3.126,50 | | | |
| 10102 - 01 - 1024/0 | UFFICIO PROTOCOLLO Trattamento economico accessorio | RS | 10.609,61 | 1.400,00 | | 1.400,00 | 9.209,61 | INS | |
| | | CP | 857,72 | | 857,72 | 857,72 | | | |
| | | T | 11.467,33 | 1.400,00 | 857,72 | 2.257,72 | | | |
| 10102 - 01 - 1061/0 | SEGRETARIO GENERALE- DIRITTI DI ROGITO | RS | 918,45 | 879,55 | 38,90 | 918,45 | 0,00 | INS | |
| | | CP | 13.020,52 | 2.746,05 | 10.274,47 | 13.020,52 | | | |
| | | T | 13.938,97 | 3.625,60 | 10.313,37 | 13.938,97 | | | |
| | Totale intervento 01 - PERSONALE | RS | 15.062,99 | 2.279,55 | 38,90 | 2.318,45 | 12.744,54 | INS | |
| | | CP | 608.370,86 | 597.238,67 | 11.132,19 | 608.370,86 | | | |
| | | T | 623.433,85 | 599.518,22 | 11.171,09 | 610.689,31 | | | |
| 10102 - 02 - 1100/0 | 1° settore -Spese mantenimento e funzionamento degli uffici | RS | 1.725,97 | 436,16 | 1.289,81 | 1.725,97 | | | |
| | | CP | | | | | | | |
| | | T | 1.725,97 | 436,16 | 1.289,81 | 1.725,97 | | | |
| 10102 - 02 - 1102/0 | Acquisto di libri,riviste,abbonamenti, stampati canc. e varie | RS | 232,50 | | | | 232,50 | INS | |
| | | CP | 3.500,00 | 3.500,00 | | 3.500,00 | | | |
| | | T | 3.732,50 | 3.500,00 | | 3.500,00 | | | |

CONTO DEL BILANCIO - 2014

SPESE

| Codice e Num.-Capit. | DESCRIZIONE | RS | Res. conservati e Stanz.def. bilancio | Conto del tesoriere | Determinazione dei residui | Impegni | Minori residui o economie (E=A-D)(*) | | | | |
|--|---|----|---------------------------------------|---------------------|----------------------------|----------|---|--------|-------------------|----------------------------|-----------------------------|
| | | | Residui (A) | | Pagamenti | | | | Res. da riportare | | |
| | | | | | Residui (B) | | | | Residui (C) | Residui (D=B+C) | |
| | | | | | Competenza (F) | | | | Competenza (G) | Competenza (H) | Competenza (I=G+H) |
| | | | | | Totale (M) | | | | Totale (N) | Residui al 31 dic. (O=C+H) | Imp. al 31 dicembre (P=D+I) |
| CP | T | | | | | | | | | | |
| 10102 - 02 - 1103/0 | 2° settore -Spese mantenimento e funzionamento degli uffici | RS | 1.130,40 | | 454,80 | | 454,80 | 675,60 | INS | | |
| | | CP | 749,25 | | 72,59 | 676,66 | 749,25 | | | | |
| | | T | 1.879,65 | | 527,39 | 676,66 | 1.204,05 | | | | |
| 10102 - 02 - 1144/0 | UFF. PROTOCOLLO E MESSI - Acquisto di beni per il mantenimento di automezzi | RS | | | | | | | | | |
| | | CP | 300,00 | | 214,74 | 85,26 | 300,00 | | | | |
| | | T | 300,00 | | 214,74 | 85,26 | 300,00 | | | | |
| 10102 - 02 - 1146/0 | UFF. PROTOCOLLO E MESSI - spese carburante | RS | 816,71 | | 816,71 | | 816,71 | | | | |
| | | CP | 4.500,00 | | | 4.500,00 | 4.500,00 | | | | |
| | | T | 5.316,71 | | 816,71 | 4.500,00 | 5.316,71 | | | | |
| | Totale intervento 02 - ACQUISTO DI BENI DI CONSUMO E O DI MATERIE PRIME | RS | 3.905,58 | | 1.707,67 | 1.289,81 | 2.997,48 | 908,10 | INS | | |
| | | CP | 9.049,25 | | 3.787,33 | 5.261,92 | 9.049,25 | | | | |
| | | T | 12.954,83 | | 5.495,00 | 6.551,73 | 12.046,73 | | | | |
| Intervento 03 - PRESTAZIONI DI SERVIZI | | | | | | | | | | | |
| 10102 - 03 - 1219/0 | STIPENDI E PAGHE - TRATTAMENTO DI MISSIONE E RIMBORSI SPESE VIAGGI | RS | 300,00 | | | | | 300,00 | INS | | |
| | | CP | 784,45 | | 784,45 | | 784,45 | | | | |
| | | T | 1.084,45 | | 784,45 | | 784,45 | | | | |
| 10102 - 03 - 1244/0 | UFFICIO PROTOCOLLO MESSI - Servizi per il mantenimento automezzi | RS | 400,00 | | 400,00 | | 400,00 | | | | |
| | | CP | 1.500,00 | | 1.500,00 | | 1.500,00 | | | | |
| | | T | 1.900,00 | | 1.900,00 | | 1.900,00 | | | | |
| 10102 - 03 - 1246/0 | UFFICIO PROTOCOLLO MESSI - SPESE POSTALI | RS | 8.805,49 | | 8.805,49 | | 8.805,49 | | | | |
| | | CP | 9.000,00 | | 8.894,68 | 105,32 | 9.000,00 | | | | |
| | | T | 17.805,49 | | 17.700,17 | 105,32 | 17.805,49 | | | | |

CONTO DEL BILANCIO - 2014

SPESE

| Codice e Num.-Capit. | DESCRIZIONE | RS | Res. conservati e Stanz.def. bilancio | Conto del tesoriere | Determinazione dei residui | Impegni | Minori residui o economie (E=A-D)(*) | | |
|---|--|----|---------------------------------------|---------------------|----------------------------|-----------|---|-----|-----------------------------|
| | | | Residui (A) | Pagamenti | Res. da riportare | | | | |
| | | | Competenza (F) | Residui (B) | Residui (C) | | | | Residui (D=B+C) |
| | | | Totale (M) | Competenza (G) | Competenza (H) | | | | Competenza (I=G+H) |
| | | | | Totale (N) | Residui al 31 dic. (O=C+H) | | | | Imp. al 31 dicembre (P=D+I) |
| 10102 - 03 - 1290/0 | SEGRETERIA GENERALE - Prestazione varie di servizi | RS | 202,45 | 30,00 | | 30,00 | 172,45 | INS | |
| | | CP | | | | | | | |
| | | T | 202,45 | 30,00 | | 30,00 | | | |
| 10102 - 03 - 1291/0 | AFFARI GENERALI - assistenza software gestionali | RS | 644,00 | | | | 644,00 | INS | |
| | | CP | 4.392,00 | | 4.392,00 | 4.392,00 | | | |
| | | T | 5.036,00 | | 4.392,00 | 4.392,00 | | | |
| 10102 - 03 - 1297/0 | UFFICIO PROTOCOLLO MESSI - Prestazione varie di servizi | RS | 124,00 | 124,00 | | 124,00 | | | |
| | | CP | 1.830,00 | | 1.830,00 | 1.830,00 | | | |
| | | T | 1.954,00 | 124,00 | 1.830,00 | 1.954,00 | | | |
| | Totale intervento 03 - PRESTAZIONI DI SERVIZI | RS | 10.475,94 | 9.359,49 | | 9.359,49 | 1.116,45 | INS | |
| | | CP | 17.506,45 | 11.179,13 | 6.327,32 | 17.506,45 | 0,00 | | |
| | | T | 27.982,39 | 20.538,62 | 6.327,32 | 26.865,94 | | | |
| Intervento 04 - UTILIZZO DI BENI DI TERZI | | | | | | | | | |
| 10102 - 04 - 1314/0 | UFF. PROTOCOLLO MESSI - Fitto locali e noleggi vari (DEPOSITO C.da SANTUZZI) | RS | 35,70 | 35,70 | | 35,70 | | | |
| | | CP | 6.324,28 | 6.324,28 | | 6.324,28 | | | |
| | | T | 6.359,98 | 6.359,98 | | 6.359,98 | | | |
| 10102 - 04 - 1316/0 | AFFARI GENERALI - noleggi vari | RS | 2.559,00 | | | | 2.559,00 | INS | |
| | | CP | 1.066,92 | 803,92 | 263,00 | 1.066,92 | | | |
| | | T | 3.625,92 | 803,92 | 263,00 | 1.066,92 | | | |
| | Totale intervento 04 - UTILIZZO DI BENI DI TERZI | RS | 2.594,70 | 35,70 | | 35,70 | 2.559,00 | INS | |
| | | CP | 7.391,20 | 7.128,20 | 263,00 | 7.391,20 | | | |
| | | T | 9.985,90 | 7.163,90 | 263,00 | 7.426,90 | | | |

CONTO DEL BILANCIO - 2014 SPESE

| Codice e Num.-Capit. | DESCRIZIONE | RS | Res. conservati e Stanz.def. bilancio | Conto del tesoriere | Determinazione dei residui | Impegni | Minori residui o economie | | |
|----------------------|---|----|---------------------------------------|---------------------|----------------------------|-----------|-----------------------------|-----|------------|
| | | | Residui (A) | Pagamenti | Res. da riportare | | Residui (D=B+C) | | (E=A-D)(*) |
| | | | Competenza (F) | Residui (B) | Residui (C) | | Competenza (I=G+H) | | (L=F-I) |
| | | | Totale (M) | Competenza (G) | Competenza (H) | | Imp. al 31 dicembre (P=D+I) | | |
| | | | | Totale (N) | Residui al 31 dic. (O=C+H) | | | | |
| | Intervento 07 - IMPOSTE E TASSE | | | | | | | | |
| 10102 - 07 - 1610/0 | SEGRETERIA GENERALE - IRAP | RS | 740,20 | | | | 740,20 | INS | |
| | | CP | 10.838,64 | 10.838,64 | | 10.838,64 | | | |
| | | T | 11.578,84 | 10.838,64 | | 10.838,64 | | | |
| 10102 - 07 - 1610/1 | SEGRETERIA GENERALE - IRAP PUC | RS | 35,00 | | | | 35,00 | INS | |
| | | CP | 2.299,19 | 2.299,19 | | 2.299,19 | | | |
| | | T | 2.334,19 | 2.299,19 | | 2.299,19 | | | |
| 10102 - 07 - 1610/2 | SEGRETERIA GENERALE - IRAP QUINQUENNALI | RS | 25,54 | | | | 25,54 | INS | |
| | | CP | 865,34 | 865,34 | | 865,34 | | | |
| | | T | 890,88 | 865,34 | | 865,34 | | | |
| 10102 - 07 - 1611/0 | UFFICIO PERSONALE-IRAP | RS | 86,15 | | | | 86,15 | INS | |
| | | CP | 2.910,80 | 2.910,80 | | 2.910,80 | | | |
| | | T | 2.996,95 | 2.910,80 | | 2.910,80 | | | |
| 10102 - 07 - 1611/1 | UFFICIO PERSONALE-IRAP PUC | RS | 128,28 | | | | 128,28 | INS | |
| | | CP | 1.202,25 | 1.202,25 | | 1.202,25 | | | |
| | | T | 1.330,53 | 1.202,25 | | 1.202,25 | | | |
| 10102 - 07 - 1611/2 | UFFICIO PERSONALE-IRAP QUINQUENNALI | RS | | | | | | | |
| | | CP | 2.415,96 | 2.415,96 | | 2.415,96 | | | |
| | | T | 2.415,96 | 2.415,96 | | 2.415,96 | | | |
| 10102 - 07 - 1612/1 | UFFICIO PERSONALE-IRAP PUC | RS | 106,30 | | | | 106,30 | INS | |
| | | CP | 3.606,70 | 3.606,70 | | 3.606,70 | | | |
| | | T | 3.713,00 | 3.606,70 | | 3.606,70 | | | |

CONTO DEL BILANCIO - 2014 SPESE

| Codice e Num.-Capit. | DESCRIZIONE | RS | Res. conservati e Stanz.def. bilancio | Conto del tesoriere | Determinazione dei residui | Impegni | Minori residui o economie | | |
|----------------------|--|----|---------------------------------------|---------------------|----------------------------|-----------|----------------------------|-----|-----------------------------|
| | | | Residui (A) | Pagamenti | Res. da riportare | | Residui (D=B+C) | | (E=A-D)(*) |
| | | | CP | Residui (B) | Residui (C) | | Residui (D=B+C) | | (E=A-D)(*) |
| | | | T | Competenza (F) | Competenza (H) | | Competenza (I=G+H) | | (L=F-I) |
| | | | T | Totale (M) | Totale (N) | | Residui al 31 dic. (O=C+H) | | Imp. al 31 dicembre (P=D+I) |
| 10102 - 07 - 1612/2 | UFFICIO PERSONALE-IRAP QUINQUENNALI | RS | 26,77 | | | | 26,77 | INS | |
| | | CP | 1.698,97 | 1.698,97 | | 1.698,97 | | | |
| | | T | 1.725,74 | 1.698,97 | | 1.698,97 | | | |
| 10102 - 07 - 1613/0 | UFFICIO CONTRATTI - IRAP | RS | 91,42 | | | | 91,42 | INS | |
| | | CP | 2.117,60 | 2.117,60 | | 2.117,60 | | | |
| | | T | 2.209,02 | 2.117,60 | | 2.117,60 | | | |
| 10102 - 07 - 1613/1 | UFFICIO CONTRATTI - IRAP PUC | RS | 35,46 | | | | 35,46 | INS | |
| | | CP | 1.201,95 | 1.201,95 | | 1.201,95 | | | |
| | | T | 1.237,41 | 1.201,95 | | 1.201,95 | | | |
| 10102 - 07 - 1613/2 | UFFICIO CONTRATTI - IRAP QUINQUENNALI | RS | 26,46 | | | | 26,46 | INS | |
| | | CP | 914,25 | 914,25 | | 914,25 | | | |
| | | T | 940,71 | 914,25 | | 914,25 | | | |
| 10102 - 07 - 1614/0 | UFFICIO PROTOCOLLO MESSI - IRAP | RS | 53,70 | | | | 53,70 | INS | |
| | | CP | 3.831,96 | 3.831,96 | | 3.831,96 | | | |
| | | T | 3.885,66 | 3.831,96 | | 3.831,96 | | | |
| 10102 - 07 - 1614/1 | UFFICIO PROTOCOLLO MESSI - IRAP PUC | RS | 164,68 | | | | 164,68 | INS | |
| | | CP | 5.589,46 | 5.589,46 | | 5.589,46 | | | |
| | | T | 5.754,14 | 5.589,46 | | 5.589,46 | | | |
| 10102 - 07 - 1614/2 | UFFICIO PROTOCOLLO MESSI - IRAP QUINQUENNALI | RS | 26,49 | | | | 26,49 | INS | |
| | | CP | 1.437,20 | 1.437,20 | | 1.437,20 | | | |
| | | T | 1.463,69 | 1.437,20 | | 1.437,20 | | | |
| | Totale intervento 07 - IMPOSTE E TASSE | RS | 1.546,45 | | | | 1.546,45 | INS | |
| | | CP | 40.930,27 | 40.930,27 | | 40.930,27 | | | |
| | | T | 42.476,72 | 40.930,27 | | 40.930,27 | | | |

CONTO DEL BILANCIO - 2014

SPESE

| Codice e Num.-Capit. | DESCRIZIONE | RS | Res. conservati e Stanz.def. bilancio | Conto del tesoriere | Determinazione dei residui | Impegni | Minori residui o economie | |
|----------------------|---|----|---------------------------------------|---------------------|----------------------------|-----------------------------|---------------------------|---------|
| | | | Residui (A) | Pagamenti | Res. da riportare | | | |
| | | CP | Competenza (F) | Residui (B) | Residui (C) | Competenza (H) | Competenza (I=G+H) | (L=F-I) |
| | | T | Totale (M) | Totale (N) | Residui al 31 dic. (O=C+H) | Imp. al 31 dicembre (P=D+I) | | |
| | Totale servizio 0102 - SEGRETERIA GENERALE, PERSONALE E ORGANIZZAZIONE | RS | 33.585,66 | 13.382,41 | 1.328,71 | 14.711,12 | 18.874,54 | INS |
| | | CP | 683.248,03 | 660.263,60 | 22.984,43 | 683.248,03 | | |
| | | T | 716.833,69 | 673.646,01 | 24.313,14 | 697.959,15 | | |
| | Intervento 01 - PERSONALE | | | | | | | |
| 10103 - 01 - 1901/0 | RAGIONERIA - Stipendi al personale | RS | 21,89 | | | | 21,89 | INS |
| | | CP | 69.292,13 | 69.292,13 | | 69.292,13 | | |
| | | T | 69.314,02 | 69.292,13 | | 69.292,13 | | |
| 10103 - 01 - 1901/1 | RAGIONERIA - Stipendi al personale PUC | RS | | | | | | |
| | | CP | 42.759,60 | 42.759,60 | | 42.759,60 | | |
| | | T | 42.759,60 | 42.759,60 | | 42.759,60 | | |
| 10103 - 01 - 1901/2 | RAGIONERIA - Stipendi al personale QUINQUENNALI | RS | | | | | | |
| | | CP | 12.189,90 | 12.189,90 | | 12.189,90 | | |
| | | T | 12.189,90 | 12.189,90 | | 12.189,90 | | |
| 10103 - 01 - 1904/0 | ECONOMATO - Stipendi al personale | RS | 1,53 | | | | 1,53 | INS |
| | | CP | 24.429,19 | 24.429,19 | | 24.429,19 | | |
| | | T | 24.430,72 | 24.429,19 | | 24.429,19 | | |
| 10103 - 01 - 1904/1 | ECONOMATO - PUC - Stipendi al personale | RS | 0,85 | | | | 0,85 | INS |
| | | CP | 42.018,83 | 42.018,83 | | 42.018,83 | | |
| | | T | 42.019,68 | 42.018,83 | | 42.018,83 | | |
| 10103 - 01 - 1909/0 | RAGIONERIA - Oneri previdenziali | RS | 3.396,54 | | | | 3.396,54 | INS |
| | | CP | 19.018,23 | 19.018,23 | | 19.018,23 | | |
| | | T | 22.414,77 | 19.018,23 | | 19.018,23 | | |

CONTO DEL BILANCIO - 2014 SPESE

| Codice e Num.-Capit. | DESCRIZIONE | RS | Res. conservati e Stanz.def. bilancio | Conto del tesoriere | Determinazione dei residui | Impegni | Minori residui o economie | |
|----------------------|---|------------|---------------------------------------|-----------------------------|----------------------------|--------------------|---------------------------|-----|
| | | | Residui (A) | Pagamenti | Res. da riportare | | | |
| | | | Competenza (F) | Residui (B) | Residui (C) | Residui (D=B+C) | (E=A-D)(*) | |
| | | | Totale (M) | Competenza (G) | Competenza (H) | Competenza (I=G+H) | (L=F-I) | |
| CP | T | Totale (N) | Residui al 31 dic. (O=C+H) | Imp. al 31 dicembre (P=D+I) | | | | |
| 10103 - 01 - 1909/1 | RAGIONERIA - Oneri previdenziali PUC | RS | 61,96 | | | | 61,96 | INS |
| | | CP | 12.340,68 | 12.340,68 | | 12.340,68 | | |
| | | T | 12.402,64 | 12.340,68 | | 12.340,68 | | |
| 10103 - 01 - 1909/2 | RAGIONERIA - Oneri previdenziali QUINQUENNALI | RS | 15,82 | | | | 15,82 | INS |
| | | CP | 3.126,50 | 3.126,50 | | 3.126,50 | | |
| | | T | 3.142,32 | 3.126,50 | | 3.126,50 | | |
| 10103 - 01 - 1910/0 | CED EMOLUMENTI AL PERSONALE | RS | | | | | | |
| | | CP | 17.415,25 | 17.415,25 | | 17.415,25 | | |
| | | T | 17.415,25 | 17.415,25 | | 17.415,25 | | |
| 10103 - 01 - 1913/0 | CED ONERI PREVIDENZIALI E ASSISTENZIALI SU EMOLUMENTI DEL PERSONALE | RS | 148,75 | | | | 148,75 | INS |
| | | CP | 4.753,87 | 4.753,87 | | 4.753,87 | | |
| | | T | 4.902,62 | 4.753,87 | | 4.753,87 | | |
| 10103 - 01 - 1916/0 | ECONOMATO - Oneri previdenziali | RS | 20,22 | | | | 20,22 | INS |
| | | CP | 6.509,46 | 6.509,46 | | 6.509,46 | | |
| | | T | 6.529,68 | 6.509,46 | | 6.509,46 | | |
| 10103 - 01 - 1916/1 | ECONOMATO - PUC Oneri previdenziali | RS | 345,44 | | | | 345,44 | INS |
| | | CP | 11.979,08 | 11.979,08 | | 11.979,08 | | |
| | | T | 12.324,52 | 11.979,08 | | 11.979,08 | | |
| | Totale intervento 01 - PERSONALE | RS | 4.013,00 | | | | 4.013,00 | INS |
| | | CP | 265.832,72 | 265.832,72 | | 265.832,72 | | |
| | | T | 269.845,72 | 265.832,72 | | 265.832,72 | | |
| | Intervento 02 - ACQUISTO DI BENI DI CONSUMO E O DI MATERIE PRIME | | | | | | | |

CONTO DEL BILANCIO - 2014

SPESE

| Codice e Num.-Capit. | DESCRIZIONE | RS | Res. conservati e Stanz.def. bilancio | Conto del tesoriere | Determinazione dei residui | Impegni | Minori residui o economie (E=A-D)(*) | | |
|--|---|----|---------------------------------------|---------------------|----------------------------|-----------|---|-----|-----------------------------|
| | | | Residui (A) | Pagamenti | Res. da riportare | | | | |
| | | | Competenza (F) | Residui (B) | Residui (C) | | | | Residui (D=B+C) |
| | | | Totale (M) | Competenza (G) | Competenza (H) | | | | Competenza (I=G+H) |
| | | | | Totale (N) | Residui al 31 dic. (O=C+H) | | | | Imp. al 31 dicembre (P=D+I) |
| 10103 - 02 - 2010/0 | UFFICIO RAGIONERIA - Acquisto di beni per la gestione ordinaria dei beni immobili, mobili, attrezzature per il funzionamento del servizio | RS | 1.947,67 | 1.944,92 | | 1.944,92 | 2,75 | INS | |
| | | CP | 11.339,83 | 6.388,27 | 4.951,56 | 11.339,83 | 0,00 | | |
| | | T | 13.287,50 | 8.333,19 | 4.951,56 | 13.284,75 | | | |
| 10103 - 02 - 2011/0 | CED - Acquisto componentistica per manutenzioni hardware | RS | 5.000,00 | 5.000,00 | | 5.000,00 | | | |
| | | CP | 9.212,06 | 9.071,93 | 140,13 | 9.212,06 | | | |
| | | T | 14.212,06 | 14.071,93 | 140,13 | 14.212,06 | | | |
| 10103 - 02 - 2013/0 | Acquisti per il servizio | RS | 80,00 | 80,00 | | 80,00 | | | |
| | | CP | 4.590,40 | 2.601,03 | 1.989,37 | 4.590,40 | | | |
| | | T | 4.670,40 | 2.681,03 | 1.989,37 | 4.670,40 | | | |
| 10103 - 02 - 2015/0 | Spese diverse per acquisto beni di consumo e/o materie prime | RS | 4.583,34 | 3.692,30 | | 3.692,30 | 891,04 | INS | |
| | | CP | 2.433,32 | 2.286,92 | 146,40 | 2.433,32 | | | |
| | | T | 7.016,66 | 5.979,22 | 146,40 | 6.125,62 | | | |
| | Totale intervento 02 - ACQUISTO DI BENI DI CONSUMO E O DI MATERIE PRIME | RS | 11.611,01 | 10.717,22 | | 10.717,22 | 893,79 | INS | |
| | | CP | 27.575,61 | 20.348,15 | 7.227,46 | 27.575,61 | | | |
| | | T | 39.186,62 | 31.065,37 | 7.227,46 | 38.292,83 | | | |
| Intervento 03 - PRESTAZIONI DI SERVIZI | | | | | | | | | |
| 10103 - 03 - 2108/0 | RAGIONERIA - TRATTAMENTO DI MISSIONE E RIMBORSI SPESE VIAGGI | RS | 45,60 | | | | 45,60 | INS | |
| | | CP | 62,70 | 62,70 | | 62,70 | | | |
| | | T | 108,30 | 62,70 | | 62,70 | | | |
| 10103 - 03 - 2110/0 | RAGIONERIA - Servizi per la gestione ordinaria di beni immobili, mobili attrezzature per il funzionamento del servizio | RS | 0,71 | | | | 0,71 | INS | |
| | | CP | | | | | | | |
| | | T | 0,71 | | | | | | |

CONTO DEL BILANCIO - 2014

SPESE

| Codice e Num.-Capit. | DESCRIZIONE | RS | Res. conservati e Stanz.def. bilancio | Conto del tesoriere | Determinazione dei residui | Impegni | Minori residui o economie | |
|--|---|----|---------------------------------------|---------------------|----------------------------|-----------|-----------------------------|-----|
| | | | Residui (A) | Pagamenti | Res. da riportare | | (E=A-D)(*) | |
| | | | CP | Residui (B) | Residui (C) | | Residui (D=B+C) | |
| | | | T | Competenza (F) | Competenza (H) | | Competenza (I=G+H) | |
| | | | Totale (M) | Totale (N) | Residui al 31 dic. (O=C+H) | | Imp. al 31 dicembre (P=D+I) | |
| 10103 - 03 - 2111/0 | RAGIONERIA - Servizi per la manutenzione e l'aggiornamento dei programmi informatici in dotazione ai servizi finanziari | RS | | | | | | |
| | | CP | 17.000,00 | 17.000,00 | | 17.000,00 | | |
| | | T | 17.000,00 | 17.000,00 | | 17.000,00 | | |
| 10103 - 03 - 2191/0 | CED - Prestazione di servizi vari | RS | 3.300,00 | 3.300,00 | | 3.300,00 | | |
| | | CP | 39.269,96 | 36.134,98 | 3.134,98 | 39.269,96 | 0,00 | |
| | | T | 42.569,96 | 39.434,98 | 3.134,98 | 42.569,96 | | |
| 10103 - 03 - 2192/0 | CED - Servizio di manutenzione dell'impianto di videosorveglianza | RS | 163,31 | 163,31 | | 163,31 | | |
| | | CP | 19.760,00 | 19.760,00 | | 19.760,00 | | |
| | | T | 19.923,31 | 19.923,31 | | 19.923,31 | | |
| 10103 - 03 - 2193/0 | CED - Servizio di assistenza sistemistica e manutenzione della rete wi-fi comunale | RS | 3.000,00 | 3.000,00 | | 3.000,00 | | |
| | | CP | 3.000,00 | 3.000,00 | | 3.000,00 | | |
| | | T | 6.000,00 | 6.000,00 | | 6.000,00 | | |
| Totale intervento 03 - PRESTAZIONI DI SERVIZI | | RS | 6.509,62 | 6.463,31 | | 6.463,31 | 46,31 | INS |
| | | CP | 79.092,66 | 75.957,68 | 3.134,98 | 79.092,66 | 0,00 | |
| | | T | 85.602,28 | 82.420,99 | 3.134,98 | 85.555,97 | | |
| Intervento 04 - UTILIZZO DI BENI DI TERZI | | | | | | | | |
| 10103 - 04 - 2212/0 | ECONOMATO - Fitto locali e Noleggi vari | RS | 443,14 | 0,03 | | 0,03 | 443,11 | INS |
| | | CP | 2.020,11 | 2.020,11 | | 2.020,11 | | |
| | | T | 2.463,25 | 2.020,14 | | 2.020,14 | | |
| Totale intervento 04 - UTILIZZO DI BENI DI TERZI | | RS | 443,14 | 0,03 | | 0,03 | 443,11 | INS |
| | | CP | 2.020,11 | 2.020,11 | | 2.020,11 | | |
| | | T | 2.463,25 | 2.020,14 | | 2.020,14 | | |

CONTO DEL BILANCIO - 2014

SPESE

| Codice e Num.-Capit. | DESCRIZIONE | RS | Res. conservati e Stanz.def. bilancio | Conto del tesoriere | Determinazione dei residui | Impegni | Minori residui o economie | | | |
|----------------------|--|----|---------------------------------------|---------------------|----------------------------|-----------|---------------------------|-----|-----------------------------|------------|
| | | | Residui (A) | Pagamenti | Res. da riportare | | | | | |
| | | | Competenza (F) | Residui (B) | Residui (C) | | | | Residui (D=B+C) | (E=A-D)(*) |
| | | | Totale (M) | Competenza (G) | Competenza (H) | | | | Competenza (I=G+H) | (L=F-I) |
| | | | | Totale (N) | Residui al 31 dic. (O=C+H) | | | | Imp. al 31 dicembre (P=D+I) | |
| | Intervento 07 - IMPOSTE E TASSE | | | | | | | | | |
| 10103 - 07 - 2510/0 | RAGIONERIA - IRAP | RS | 175,54 | | | | 175,54 | INS | | |
| | | CP | 5.889,85 | 5.889,85 | | 5.889,85 | | | | |
| | | T | 6.065,39 | 5.889,85 | | 5.889,85 | | | | |
| 10103 - 07 - 2510/1 | RAGIONERIA - IRAP PUC | RS | 107,53 | | | | 107,53 | INS | | |
| | | CP | 3.606,30 | 3.606,30 | | 3.606,30 | | | | |
| | | T | 3.713,83 | 3.606,30 | | 3.606,30 | | | | |
| 10103 - 07 - 2510/2 | RAGIONERIA - IRAP QUINQUENNALI | RS | 26,60 | | | | 26,60 | INS | | |
| | | CP | 913,76 | 913,76 | | 913,76 | | | | |
| | | T | 940,36 | 913,76 | | 913,76 | | | | |
| 10103 - 07 - 2511/0 | CED - IRAP | RS | 54,96 | | | | 54,96 | INS | | |
| | | CP | 1.742,14 | 1.742,14 | | 1.742,14 | | | | |
| | | T | 1.797,10 | 1.742,14 | | 1.742,14 | | | | |
| 10103 - 07 - 2512/0 | ECONOMATO - IRAP | RS | 59,50 | | | | 59,50 | INS | | |
| | | CP | 2.076,48 | 2.076,48 | | 2.076,48 | | | | |
| | | T | 2.135,98 | 2.076,48 | | 2.076,48 | | | | |
| 10103 - 07 - 2512/1 | ECONOMATO - IRAP PUC | RS | 103,61 | | | | 103,61 | INS | | |
| | | CP | 3.501,36 | 3.501,36 | | 3.501,36 | | | | |
| | | T | 3.604,97 | 3.501,36 | | 3.501,36 | | | | |
| | Totale intervento 07 - IMPOSTE E TASSE | RS | 527,74 | | | | 527,74 | INS | | |
| | | CP | 17.729,89 | 17.729,89 | | 17.729,89 | | | | |
| | | T | 18.257,63 | 17.729,89 | | 17.729,89 | | | | |

CONTO DEL BILANCIO - 2014

SPESE

| Codice e Num.-Capit. | DESCRIZIONE | RS | Res. conservati e Stanz.def. bilancio | Conto del tesoriere | Determinazione dei residui | Impegni | Minori residui o economie | |
|----------------------|---|----------------------------|---------------------------------------|---------------------|----------------------------|--------------------|---------------------------|-----|
| | | | Residui (A) | Pagamenti | Res. da riportare | | | |
| | | | Competenza (F) | Residui (B) | Residui (C) | Residui (D=B+C) | (E=A-D)(*) | |
| | | | Totale (M) | Competenza (G) | Competenza (H) | Competenza (I=G+H) | (L=F-I) | |
| T | Totale (N) | Residui al 31 dic. (O=C+H) | Imp. al 31 dicembre (P=D+I) | | | | | |
| | Totale servizio 0103 - GESTIONE ECONOMICA, FINANZIARIA, PROGRAMMAZIONE, PROVVEDITORATO E CONTROLLO DI GESTIONE | RS | 23.104,51 | 17.180,56 | | 17.180,56 | 5.923,95 | INS |
| | | CP | 392.250,99 | 381.888,55 | 10.362,44 | 392.250,99 | | |
| | | T | 415.355,50 | 399.069,11 | 10.362,44 | 409.431,55 | | |
| | Intervento 01 - PERSONALE | | | | | | | |
| 10104 - 01 - 2801/0 | TASSE - Emolumenti al personale | RS | | | | | | |
| | | CP | 109.847,09 | 109.847,09 | | 109.847,09 | | |
| | | T | 109.847,09 | 109.847,09 | | 109.847,09 | | |
| 10104 - 01 - 2801/1 | TASSE - Emolumenti al personale PUC | RS | 1,78 | | | | 1,78 | INS |
| | | CP | 28.433,41 | 28.433,41 | | 28.433,41 | | |
| | | T | 28.435,19 | 28.433,41 | | 28.433,41 | | |
| 10104 - 01 - 2801/2 | TASSE - Emolumenti al personale QUINQUENNALI | RS | 8,13 | | | | 8,13 | INS |
| | | CP | 53.688,72 | 53.688,72 | | 53.688,72 | | |
| | | T | 53.696,85 | 53.688,72 | | 53.688,72 | | |
| 10104 - 01 - 2802/0 | UFFICIO IDRICO EMOLUMENTI AL PERSONALE | RS | 8,65 | | | | 8,65 | INS |
| | | CP | 12.642,61 | 12.642,61 | | 12.642,61 | | |
| | | T | 12.651,26 | 12.642,61 | | 12.642,61 | | |
| 10104 - 01 - 2802/1 | UFFICIO IDRICO EMOLUMENTI AL PERSONALE PUC | RS | 5,82 | | | | 5,82 | INS |
| | | CP | 11.935,67 | 11.935,67 | | 11.935,67 | | |
| | | T | 11.941,49 | 11.935,67 | | 11.935,67 | | |
| 10104 - 01 - 2802/2 | UFFICIO IDRICO EMOLUMENTI AL PERSONALE QUINQUENNALI | RS | | | | | | |
| | | CP | 33.208,31 | 33.208,31 | | 33.208,31 | | |
| | | T | 33.208,31 | 33.208,31 | | 33.208,31 | | |

CONTO DEL BILANCIO - 2014

SPESE

| Codice e Num.-Capit. | DESCRIZIONE | RS | Res. conservati e Stanz.def. bilancio | Conto del tesoriere | Determinazione dei residui | Impegni | Minori residui o economie | | |
|----------------------|--|----|---------------------------------------|---------------------|----------------------------|---------|-----------------------------|-----------|-----|
| | | | Residui (A) | Pagamenti | Res. da riportare | | (E=A-D)(*) | | |
| | | | CP | Residui (B) | Residui (C) | | Residui (D=B+C) | | |
| | | | T | Competenza (F) | Competenza (H) | | Competenza (I=G+H) | | |
| | | | Totale (M) | Totale (N) | Residui al 31 dic. (O=C+H) | | Imp. al 31 dicembre (P=D+I) | | |
| | | | | | | | | | |
| 10104 - 01 - 2803/0 | TASSE - Trattamento economico accessorio | RS | 51.310,26 | | 13.964,45 | | 13.964,45 | 37.345,81 | INS |
| | | CP | | | | | | | |
| | | T | 51.310,26 | | 13.964,45 | | 13.964,45 | | |
| 10104 - 01 - 2804/0 | UFFICIO IDRICO ONERI PREVIDENZIALI E ASSISTENZIALI PERSONALE | RS | 207,92 | | | | | 207,92 | INS |
| | | CP | 3.816,00 | | 3.816,00 | | 3.816,00 | | |
| | | T | 4.023,92 | | 3.816,00 | | 3.816,00 | | |
| 10104 - 01 - 2804/1 | UFFICIO IDRICO AMMINISTRATIVO ONERI PREV- PUC | RS | 484,54 | | | | | 484,54 | INS |
| | | CP | 3.607,90 | | 3.607,90 | | 3.607,90 | | |
| | | T | 4.092,44 | | 3.607,90 | | 3.607,90 | | |
| 10104 - 01 - 2804/2 | UFFICIO IDRICO AMMINISTRATIVO ONERI PREV- QUINQUENNALI | RS | 532,72 | | | | | 532,72 | INS |
| | | CP | 11.837,19 | | 11.837,19 | | 11.837,19 | | |
| | | T | 12.369,91 | | 11.837,19 | | 11.837,19 | | |
| 10104 - 01 - 2809/0 | TASSE - Oneri previdenziali | RS | 64,33 | | | | | 64,33 | INS |
| | | CP | 31.693,23 | | 31.693,23 | | 31.693,23 | | |
| | | T | 31.757,56 | | 31.693,23 | | 31.693,23 | | |
| 10104 - 01 - 2809/1 | TASSE - Oneri previdenziali PUC | RS | 238,04 | | | | | 238,04 | INS |
| | | CP | 8.227,12 | | 8.227,12 | | 8.227,12 | | |
| | | T | 8.465,16 | | 8.227,12 | | 8.227,12 | | |
| 10104 - 01 - 2809/2 | TASSE - Oneri previdenziali QUINQUENNALI | RS | 457,17 | | | | | 457,17 | INS |
| | | CP | 20.742,43 | | 20.742,43 | | 20.742,43 | | |
| | | T | 21.199,60 | | 20.742,43 | | 20.742,43 | | |
| | Totale intervento 01 - PERSONALE | RS | 53.319,36 | | 13.964,45 | | 13.964,45 | 39.354,91 | INS |
| | | CP | 329.679,68 | | 329.679,68 | | 329.679,68 | | |
| | | T | 382.999,04 | | 343.644,13 | | 343.644,13 | | |

CONTO DEL BILANCIO - 2014

SPESE

| Codice e Num.-Capit. | DESCRIZIONE | RS | Res. conservati e Stanz.def. bilancio | Conto del tesoriere | Determinazione dei residui | Impegni | Minori residui o economie | | | |
|----------------------|---|----|---------------------------------------|---------------------|----------------------------|-----------|---------------------------|-----|-----------------------------|------------|
| | | | Residui (A) | Pagamenti | Res. da riportare | | | | | |
| | | | Competenza (F) | Residui (B) | Residui (C) | | | | Residui (D=B+C) | (E=A-D)(*) |
| | | | Totale (M) | Competenza (G) | Competenza (H) | | | | Competenza (I=G+H) | (L=F-I) |
| | | | | Totale (N) | Residui al 31 dic. (O=C+H) | | | | Imp. al 31 dicembre (P=D+I) | |
| | Intervento 02 - ACQUISTO DI BENI DI CONSUMO E O DI MATERIE PRIME | | | | | | | | | |
| 10104 - 02 - 2910/0 | TASSE - Acquisti per la gestione ordinaria | RS | 3.072,14 | 1.670,30 | | 1.670,30 | 1.401,84 | INS | | |
| | | CP | 2.433,32 | 832,80 | 1.600,52 | 2.433,32 | 0,00 | | | |
| | | T | 5.505,46 | 2.503,10 | 1.600,52 | 4.103,62 | | | | |
| 10104 - 02 - 2912/0 | Acquisti per la gestione ordinaria tramite economato | RS | 1.983,26 | 1.634,84 | 348,42 | 1.983,26 | | | | |
| | | CP | 2.183,32 | 73,06 | 2.110,26 | 2.183,32 | | | | |
| | | T | 4.166,58 | 1.707,90 | 2.458,68 | 4.166,58 | | | | |
| | Totale intervento 02 - ACQUISTO DI BENI DI CONSUMO E O DI MATERIE PRIME | RS | 5.055,40 | 3.305,14 | 348,42 | 3.653,56 | 1.401,84 | INS | | |
| | | CP | 4.616,64 | 905,86 | 3.710,78 | 4.616,64 | | | | |
| | | T | 9.672,04 | 4.211,00 | 4.059,20 | 8.270,20 | | | | |
| | Intervento 03 - PRESTAZIONI DI SERVIZI | | | | | | | | | |
| 10104 - 03 - 3001/0 | Spese per la riscossione dei tributi comunali | RS | 19.831,31 | | 5.500,00 | 5.500,00 | 14.331,31 | INS | | |
| | | CP | 40.785,88 | 39.785,75 | 1.000,13 | 40.785,88 | | | | |
| | | T | 60.617,19 | 39.785,75 | 6.500,13 | 46.285,88 | | | | |
| 10104 - 03 - 3008/0 | TASSE - TRATTAMENTO DI MISSIONE E RIMBORSI SPESE VIAGGI | RS | 281,16 | 281,16 | | 281,16 | | | | |
| | | CP | 150,00 | 150,00 | | 150,00 | | | | |
| | | T | 431,16 | 431,16 | | 431,16 | | | | |
| 10104 - 03 - 3010/0 | TASSE - PULIZIA IMMOBILI COMUNALI | RS | 4.672,81 | 4.442,95 | | 4.442,95 | 229,86 | INS | | |
| | | CP | 11.730,14 | 11.584,34 | 145,80 | 11.730,14 | | | | |
| | | T | 16.402,95 | 16.027,29 | 145,80 | 16.173,09 | | | | |

CONTO DEL BILANCIO - 2014

SPESE

| Codice e Num.-Capit. | DESCRIZIONE | RS | Res. conservati e Stanz.def. bilancio | Conto del tesoriere | Determinazione dei residui | Impegni | Minori residui o economie | | | |
|----------------------|---|----|---------------------------------------|---------------------|----------------------------|------------|---------------------------|-----|-----------------------------|------------|
| | | | Residui (A) | Pagamenti | Res. da riportare | | | | | |
| | | | Competenza (F) | Residui (B) | Residui (C) | | | | Residui (D=B+C) | (E=A-D)(*) |
| | | | Totale (M) | Competenza (G) | Competenza (H) | | | | Competenza (I=G+H) | (L=F-I) |
| | | | | Totale (N) | Residui al 31 dic. (O=C+H) | | | | Imp. al 31 dicembre (P=D+I) | |
| 10104 - 03 - 3012/0 | TASSE - Servizi telefonici | RS | 9.200,00 | 8.069,50 | 1.130,50 | 9.200,00 | | | | |
| | | CP | 5.000,00 | 201,00 | 4.799,00 | 5.000,00 | | | | |
| | | T | 14.200,00 | 8.270,50 | 5.929,50 | 14.200,00 | | | | |
| 10104 - 03 - 3090/0 | TASSE - Prestazione varie di servizi | RS | 20.767,94 | 15.122,32 | | 15.122,32 | 5.645,62 | INS | | |
| | | CP | 28.688,50 | 14.970,18 | 13.718,32 | 28.688,50 | | | | |
| | | T | 49.456,44 | 30.092,50 | 13.718,32 | 43.810,82 | | | | |
| 10104 - 03 - 3091/0 | IDRICO - Prestazione di servizi | RS | 6.931,72 | 641,49 | | 641,49 | 6.290,23 | INS | | |
| | | CP | 3.466,66 | | 3.466,66 | 3.466,66 | | | | |
| | | T | 10.398,38 | 641,49 | 3.466,66 | 4.108,15 | | | | |
| 10104 - 03 - 3094/0 | TASSE - Prestazione varie di servizi | RS | 31.769,50 | 31.339,68 | | 31.339,68 | 429,82 | INS | | |
| | | CP | 30.000,00 | 30.000,00 | | 30.000,00 | | | | |
| | | T | 61.769,50 | 61.339,68 | | 61.339,68 | | | | |
| | Totale intervento 03 - PRESTAZIONI DI SERVIZI | RS | 93.454,44 | 59.897,10 | 6.630,50 | 66.527,60 | 26.926,84 | INS | | |
| | | CP | 119.821,18 | 96.691,27 | 23.129,91 | 119.821,18 | 0,00 | | | |
| | | T | 213.275,62 | 156.588,37 | 29.760,41 | 186.348,78 | | | | |
| 10104 - 07 - 3410/0 | TASSE - Imposte e tasse | RS | | | | | | | | |
| | | CP | 9.274,08 | 9.274,08 | | 9.274,08 | | | | |
| | | T | 9.274,08 | 9.274,08 | | 9.274,08 | | | | |
| 10104 - 07 - 3410/1 | TASSE - Imposte e tasse PUC | RS | 35,00 | | | | 35,00 | INS | | |
| | | CP | 2.403,82 | 2.403,82 | | 2.403,82 | | | | |
| | | T | 2.438,82 | 2.403,82 | | 2.403,82 | | | | |

CONTO DEL BILANCIO - 2014

SPESE

| Codice e Num.-Capit. | DESCRIZIONE | RS | Res. conservati e Stanz.def. bilancio | Conto del tesoriere | Determinazione dei residui | Impegni | Minori residui o economie | |
|----------------------|---|----|---------------------------------------|---------------------|----------------------------|-----------------------------|---------------------------|-----|
| | | | Residui (A) | Pagamenti | Res. da riportare | | (E=A-D)(*) | |
| | | CP | Competenza (F) | Residui (B) | Residui (C) | Residui (D=B+C) | (L=F-I) | |
| | | T | Totale (M) | Totale (N) | Residui al 31 dic. (O=C+H) | Imp. al 31 dicembre (P=D+I) | | |
| 10104 - 07 - 3410/2 | TASSE - Imposte e tasse QUINQUENNALI | RS | 134,98 | | | | 134,98 | INS |
| | | CP | 5.834,29 | 5.834,29 | | 5.834,29 | | |
| | | T | 5.969,27 | 5.834,29 | | 5.834,29 | | |
| 10104 - 07 - 3411/0 | TASSE - Irap | RS | 60,82 | | | | 60,82 | INS |
| | | CP | 1.096,03 | 1.096,03 | | 1.096,03 | | |
| | | T | 1.156,85 | 1.096,03 | | 1.096,03 | | |
| 10104 - 07 - 3411/1 | TASSE IDRICO AMM.VO - Irap PUC | RS | 64,68 | | | | 64,68 | INS |
| | | CP | 1.034,76 | 1.034,76 | | 1.034,76 | | |
| | | T | 1.099,44 | 1.034,76 | | 1.034,76 | | |
| 10104 - 07 - 3411/2 | TASSE IDRICO AMM.VO - Irap QUINQUENNALI | RS | 82,64 | | | | 82,64 | INS |
| | | CP | 3.445,73 | 3.445,73 | | 3.445,73 | | |
| | | T | 3.528,37 | 3.445,73 | | 3.445,73 | | |
| | Totale intervento 07 - IMPOSTE E TASSE | RS | 378,12 | | | | 378,12 | INS |
| | | CP | 23.088,71 | 23.088,71 | | 23.088,71 | | |
| | | T | 23.466,83 | 23.088,71 | | 23.088,71 | | |
| 10104 - 08 - 3510/0 | TASSE - SGRAVI E RESTITUZIONE DI TRIBUTI | RS | 200.000,00 | | | | 200.000,00 | INS |
| | | CP | 784,00 | 784,00 | | 784,00 | | |
| | | T | 200.784,00 | 784,00 | | 784,00 | | |
| | Totale intervento 08 - ONERI STRAORDINARI DELLA GESTIONE CORRENTE | RS | 200.000,00 | | | | 200.000,00 | INS |
| | | CP | 784,00 | 784,00 | | 784,00 | | |
| | | T | 200.784,00 | 784,00 | | 784,00 | | |

CONTO DEL BILANCIO - 2014

SPESE

| Codice e Num.-Capit. | DESCRIZIONE | RS | Res. conservati e Stanz.def. bilancio | Conto del tesoriere | Determinazione dei residui | Impegni | Minori residui o economie | |
|----------------------|---|----|---------------------------------------|---------------------|----------------------------|-----------------------------|---------------------------|---------|
| | | | Residui (A) | Pagamenti | Res. da riportare | | | |
| | | CP | Competenza (F) | Residui (B) | Residui (C) | Competenza (H) | Competenza (I=G+H) | (L=F-I) |
| | | T | Totale (M) | Totale (N) | Residui al 31 dic. (O=C+H) | Imp. al 31 dicembre (P=D+I) | | |
| | Totale servizio 0104 - GESTIONE DELLE ENTRATE TRIBUTARIE E SERVIZI FISCALI | RS | 352.207,32 | 77.166,69 | 6.978,92 | 84.145,61 | 268.061,71 | INS |
| | | CP | 477.990,21 | 451.149,52 | 26.840,69 | 477.990,21 | | |
| | | T | 830.197,53 | 528.316,21 | 33.819,61 | 562.135,82 | | |
| | Intervento 03 - PRESTAZIONI DI SERVIZI | | | | | | | |
| 10105 - 03 - 3990/0 | PATRIMONIO - Prestazione varie di servizi | RS | 10.000,00 | 261,72 | | 261,72 | 9.738,28 | INS |
| | | CP | | | | | | |
| | | T | 10.000,00 | 261,72 | | 261,72 | | |
| | Totale intervento 03 - PRESTAZIONI DI SERVIZI | RS | 10.000,00 | 261,72 | | 261,72 | 9.738,28 | INS |
| | | CP | | | | | | |
| | | T | 10.000,00 | 261,72 | | 261,72 | | |
| | Totale servizio 0105 - GESTIONE DEI BENI DEMANIALI E PATRIMONIALI | RS | 10.000,00 | 261,72 | | 261,72 | 9.738,28 | INS |
| | | CP | | | | | | |
| | | T | 10.000,00 | 261,72 | | 261,72 | | |
| | Intervento 01 - PERSONALE | | | | | | | |
| 10106 - 01 - 4601/0 | MANUTENZIONE VIE E PIAZZE - Stipendi al personale | RS | 4,04 | | | | 4,04 | INS |
| | | CP | 188.192,39 | 188.192,39 | | 188.192,39 | | |
| | | T | 188.196,43 | 188.192,39 | | 188.192,39 | | |
| 10106 - 01 - 4601/1 | MANUTENZIONE VIE E PIAZZE - Stipendi al personale PUC | RS | 18,61 | | | | 18,61 | INS |
| | | CP | 69.378,68 | 69.378,68 | | 69.378,68 | | |
| | | T | 69.397,29 | 69.378,68 | | 69.378,68 | | |

CONTO DEL BILANCIO - 2014

SPESE

| Codice e Num.-Capit. | DESCRIZIONE | RS | Res. conservati e Stanz.def. bilancio | Conto del tesoriere | | Determinazione dei residui | Impegni | Minori residui o economie | | | |
|----------------------|---|----|---------------------------------------|---------------------|-------------------|----------------------------|----------------------------|-----------------------------|-----|------------|---------|
| | | | Residui (A) | Pagamenti | Res. da riportare | Residui (D=B+C) | | | | (E=A-D)(*) | |
| | | | | Residui (B) | Residui (C) | | | | | | |
| | | | | Competenza (F) | Competenza (G) | | Competenza (H) | Competenza (I=G+H) | | | (L=F-I) |
| | | | | Totale (M) | Totale (N) | | Residui al 31 dic. (O=C+H) | Imp. al 31 dicembre (P=D+I) | | | |
| 10106 - 01 - 4601/2 | MANUTENZIONE VIE E PIAZZE - Stipendi al personale QUINQUENNALI | RS | | | | | | | | | |
| | | CP | 11.488,02 | 11.488,02 | | 11.488,02 | | | | | |
| | | T | 11.488,02 | 11.488,02 | | 11.488,02 | | | | | |
| 10106 - 01 - 4602/0 | UFFICIO TECNICO AMMINISTRATIVO EMOLUMENTI AL PERSONALE ANNO 1998 | RS | | | | | | | | | |
| | | CP | 48.905,68 | 48.905,68 | | 48.905,68 | | | | | |
| | | T | 48.905,68 | 48.905,68 | | 48.905,68 | | | | | |
| 10106 - 01 - 4602/1 | UFFICIO TECNICO AMMINISTRATIVO EMOLUMENTI PUC | RS | 14,55 | | | | | 14,55 | INS | | |
| | | CP | 26.507,25 | 26.507,25 | | 26.507,25 | | | | | |
| | | T | 26.521,80 | 26.507,25 | | 26.507,25 | | | | | |
| 10106 - 01 - 4602/2 | UFFICIO TECNICO AMMINISTRATIVO EMOLUMENTI QUINQUENNALI | RS | 3,79 | | | | | 3,79 | INS | | |
| | | CP | 33.204,79 | 33.204,79 | | 33.204,79 | | | | | |
| | | T | 33.208,58 | 33.204,79 | | 33.204,79 | | | | | |
| 10106 - 01 - 4603/0 | UFFICIO SISMA - Stipendi al personale | RS | | | | | | | | | |
| | | CP | 114.133,51 | 114.133,51 | | 114.133,51 | | | | | |
| | | T | 114.133,51 | 114.133,51 | | 114.133,51 | | | | | |
| 10106 - 01 - 4603/2 | UFFICIO SISMA - Stipendi al personale QUINQUENNALI | RS | 306,91 | | | | | 306,91 | INS | | |
| | | CP | 10.533,69 | 10.533,69 | | 10.533,69 | | | | | |
| | | T | 10.840,60 | 10.533,69 | | 10.533,69 | | | | | |
| 10106 - 01 - 4606/0 | UFFICIO TECNICO AMMINISTRATIVO ONERI PREVIDENZIALI E ASSISTENZIALI SU EMOLUMENTI AL PERSONALE | RS | 373,69 | | | | | 373,69 | INS | | |
| | | CP | 13.269,96 | 13.269,96 | | 13.269,96 | | | | | |
| | | T | 13.643,65 | 13.269,96 | | 13.269,96 | | | | | |
| 10106 - 01 - 4606/1 | UFFICIO TECNICO AMMINISTRATIVO ONERI PUC | RS | 235,16 | | | | | 235,16 | INS | | |
| | | CP | 7.726,68 | 7.726,68 | | 7.726,68 | | | | | |
| | | T | 7.961,84 | 7.726,68 | | 7.726,68 | | | | | |

CONTO DEL BILANCIO - 2014

SPESE

| Codice e Num.-Capit. | DESCRIZIONE | RS | Res. conservati e Stanz.def. bilancio | Conto del tesoriere | Determinazione dei residui | Impegni | Minori residui o economie | | |
|----------------------|---|----|---------------------------------------|---------------------|----------------------------|-----------|----------------------------|-----|-----------------------------|
| | | | Residui (A) | Pagamenti | Res. da riportare | | Residui (D=B+C) | | (E=A-D)(*) |
| | | | Competenza (F) | Residui (B) | Residui (C) | | Residui (D=B+C) | | (E=A-D)(*) |
| | | | CP | Competenza (G) | Competenza (H) | | Competenza (I=G+H) | | (L=F-I) |
| | | | T | Totale (M) | Totale (N) | | Residui al 31 dic. (O=C+H) | | Imp. al 31 dicembre (P=D+I) |
| 10106 - 01 - 4606/2 | UFFICIO TECNICO AMMINISTRATIVO ONERI QUINQUENNALI | RS | 653,62 | | | | 653,62 | INS | |
| | | CP | 9.280,81 | 9.280,81 | | 9.280,81 | | | |
| | | T | 9.934,43 | 9.280,81 | | 9.280,81 | | | |
| 10106 - 01 - 4607/0 | UFF. SISMA - oneri previdenziali e assistenziali | RS | 353,28 | | | | 353,28 | INS | |
| | | CP | 33.957,12 | 33.957,12 | | 33.957,12 | | | |
| | | T | 34.310,40 | 33.957,12 | | 33.957,12 | | | |
| 10106 - 01 - 4607/2 | UFF. SISMA - oneri previdenziali e assistenziali QUINQUENNALI | RS | 90,31 | | | | 90,31 | INS | |
| | | CP | 3.127,05 | 3.127,05 | | 3.127,05 | | | |
| | | T | 3.217,36 | 3.127,05 | | 3.127,05 | | | |
| 10106 - 01 - 4609/0 | MANUTENZIONE VIE E PIAZZE - Oneri previdenziali | RS | 232,53 | | | | 232,53 | INS | |
| | | CP | 51.896,54 | 51.896,54 | | 51.896,54 | | | |
| | | T | 52.129,07 | 51.896,54 | | 51.896,54 | | | |
| 10106 - 01 - 4609/1 | MANUTENZIONE VIE E PIAZZE - Oneri previdenziali PUC | RS | 629,74 | | | | 629,74 | INS | |
| | | CP | 19.658,47 | 19.658,47 | | 19.658,47 | | | |
| | | T | 20.288,21 | 19.658,47 | | 19.658,47 | | | |
| 10106 - 01 - 4609/2 | MANUTENZIONE VIE E PIAZZE - Oneri previdenziali QUINQUENNALI | RS | 96,69 | | | | 96,69 | INS | |
| | | CP | 3.544,73 | 3.544,73 | | 3.544,73 | | | |
| | | T | 3.641,42 | 3.544,73 | | 3.544,73 | | | |
| 10106 - 01 - 4617/0 | U.T.Amministrativo Trattamento Accessorio - Compensi per progettazione Interna - Fondo di rotazione | RS | 156.117,14 | | | | 156.117,14 | INS | |
| | | CP | | | | | | | |
| | | T | 156.117,14 | | | | | | |
| 10106 - 01 - 4619/0 | U.T.C. - Compensi per progettazione interna | RS | 61.235,48 | 11.589,63 | 6.344,57 | 17.934,20 | 43.301,28 | INS | |
| | | CP | | | | | | | |
| | | T | 61.235,48 | 11.589,63 | 6.344,57 | 17.934,20 | | | |

CONTO DEL BILANCIO - 2014

SPESE

| Codice e Num.-Capit. | DESCRIZIONE | RS | Res. conservati e Stanz.def. bilancio | Conto del tesoriere | Determinazione dei residui | Impegni | Minori residui o economie | |
|----------------------|--|----|---------------------------------------|---------------------|----------------------------|-----------------------------|---------------------------|-----|
| | | | Residui (A) | Pagamenti | Res. da riportare | | | |
| | | | Competenza (F) | Residui (B) | Residui (C) | Residui (D=B+C) | (E=A-D)(*) | |
| | | | Totale (M) | Competenza (G) | Competenza (H) | Competenza (I=G+H) | (L=F-I) | |
| | | | | Totale (N) | Residui al 31 dic. (O=C+H) | Imp. al 31 dicembre (P=D+I) | | |
| | Totale intervento 01 - PERSONALE | RS | 220.365,54 | 11.589,63 | 6.344,57 | 17.934,20 | 202.431,34 | INS |
| | | CP | 644.805,37 | 644.805,37 | | 644.805,37 | | |
| | | T | 865.170,91 | 656.395,00 | 6.344,57 | 662.739,57 | | |
| | Intervento 02 - ACQUISTO DI BENI DI CONSUMO E O DI MATERIE PRIME | | | | | | | |
| 10106 - 02 - 4710/0 | UFFICIO TECNICO AMMINISTRATIVO - Acquisti per la gestione ordinaria di beni immobili, mobili, ecc. | RS | 998,40 | 379,71 | | 379,71 | 618,69 | INS |
| | | CP | 2.652,36 | 2.652,36 | | 2.652,36 | | |
| | | T | 3.650,76 | 3.032,07 | | 3.032,07 | | |
| 10106 - 02 - 4714/0 | MANUTENZIONE VIE E PIAZZE - spese carburante | RS | 2.836,33 | 2.836,33 | | 2.836,33 | | |
| | | CP | 20.000,00 | 20.000,00 | | 20.000,00 | | |
| | | T | 22.836,33 | 22.836,33 | | 22.836,33 | | |
| 10106 - 02 - 4740/0 | UFFICIO TECNICO AMMINISTRATIVO - Acquisti per il funzionamento degli automezzi | RS | 316,82 | 313,72 | | 313,72 | 3,10 | INS |
| | | CP | | | | | | |
| | | T | 316,82 | 313,72 | | 313,72 | | |
| 10106 - 02 - 4742/0 | UFFICIO TECNICO AMMINISTRATIVO - spese carburante | RS | | | | | | |
| | | CP | 3.000,00 | | 3.000,00 | 3.000,00 | | |
| | | T | 3.000,00 | | 3.000,00 | 3.000,00 | | |
| | Totale intervento 02 - ACQUISTO DI BENI DI CONSUMO E O DI MATERIE PRIME | RS | 4.151,55 | 3.529,76 | | 3.529,76 | 621,79 | INS |
| | | CP | 25.652,36 | 22.652,36 | 3.000,00 | 25.652,36 | | |
| | | T | 29.803,91 | 26.182,12 | 3.000,00 | 29.182,12 | | |
| | Intervento 03 - PRESTAZIONI DI SERVIZI | | | | | | | |

CONTO DEL BILANCIO - 2014 SPESE

| Codice e Num.-Capit. | DESCRIZIONE | RS | Res. conservati e Stanz.def. bilancio | Conto del tesoriere | Determinazione dei residui | Impegni | Minori residui o economie | | | |
|----------------------|--|----|---------------------------------------|---------------------|----------------------------|-----------|---------------------------|--------|-----------------------------|------------|
| | | | Residui (A) | Pagamenti | Res. da riportare | | | | | |
| | | | Competenza (F) | Residui (B) | Residui (C) | | | | Residui (D=B+C) | (E=A-D)(*) |
| | | | Totale (M) | Competenza (G) | Competenza (H) | | | | Competenza (I=G+H) | (L=F-I) |
| | | | | Totale (N) | Residui al 31 dic. (O=C+H) | | | | Imp. al 31 dicembre (P=D+I) | |
| 10106 - 03 - 4801/0 | Prestazioni professionali per studi, progettaz., direz. lavori e collaudi | RS | 39.047,83 | | 39.047,83 | | 39.047,83 | | | |
| | | CP | | | | | | | | |
| | | T | 39.047,83 | | 39.047,83 | | 39.047,83 | | | |
| 10106 - 03 - 4808/0 | U.T.C. AMMIN. VO - TRATTAMENTO DI MISSIONE E RIMBORSI SPESE VIAGGI | RS | 300,94 | | 300,94 | | 300,94 | | | |
| | | CP | 469,83 | | 469,83 | | 469,83 | | | |
| | | T | 770,77 | | 770,77 | | 770,77 | | | |
| 10106 - 03 - 4810/0 | UFFICIO TECNICO AMMINISTRATIVO - PULIZIA IMMOBILI COMUNALI | RS | 2.619,52 | | 2.619,41 | | 2.619,41 | 0,11 | INS | |
| | | CP | 9.113,89 | | 9.113,89 | | 9.113,89 | | | |
| | | T | 11.733,41 | | 11.733,30 | | 11.733,30 | | | |
| 10106 - 03 - 4811/0 | MANUTENZIONE VIE E PIAZZE-- PULIZIA IMMOBILI COMUNALI | RS | 3.879,09 | | 3.879,09 | | 3.879,09 | | | |
| | | CP | 8.000,00 | | 8.000,00 | | 8.000,00 | | | |
| | | T | 11.879,09 | | 11.879,09 | | 11.879,09 | | | |
| 10106 - 03 - 4813/0 | UFFICIO TECNICO AMMINISTRATIVO - Servizi telefonici | RS | 13.111,80 | | 11.524,50 | 1.587,30 | 13.111,80 | | | |
| | | CP | 5.000,00 | | 631,00 | 4.369,00 | 5.000,00 | | | |
| | | T | 18.111,80 | | 12.155,50 | 5.956,30 | 18.111,80 | | | |
| 10106 - 03 - 4814/0 | MANUTENZIONE VIE E PIAZZE-servizi telefonici | RS | 4.800,00 | | 4.793,96 | | 4.793,96 | 6,04 | INS | |
| | | CP | 900,00 | | | 900,00 | 900,00 | | | |
| | | T | 5.700,00 | | 4.793,96 | 900,00 | 5.693,96 | | | |
| 10106 - 03 - 4815/0 | UFFICIO TECNICO AMMINISTRATIVO - Energia elettrica | RS | 156.601,18 | | 151.192,37 | 5.408,81 | 156.601,18 | | | |
| | | CP | 50.000,00 | | 30.820,01 | 19.179,99 | 50.000,00 | | | |
| | | T | 206.601,18 | | 182.012,38 | 24.588,80 | 206.601,18 | | | |
| 10106 - 03 - 4816/0 | UFFICIO TECNICO AMMINISTRATIVO - Servizio per il mantenimento dei beni immobili, mobili ecc. | RS | 2.773,37 | | 1.781,39 | | 1.781,39 | 991,98 | INS | |
| | | CP | 2.124,76 | | 2.124,76 | | 2.124,76 | | | |
| | | T | 4.898,13 | | 3.906,15 | | 3.906,15 | | | |

CONTO DEL BILANCIO - 2014 SPESE

| Codice e Num.-Capit. | DESCRIZIONE | RS | Res. conservati e Stanz.def. bilancio | Conto del tesoriere | Determinazione dei residui | Impegni | Minori residui o economie | |
|---|---|----------------------------|---------------------------------------|---------------------|----------------------------|--------------------|---------------------------|-----|
| | | | Residui (A) | Pagamenti | Res. da riportare | | | |
| | | | Competenza (F) | Residui (B) | Residui (C) | Residui (D=B+C) | (E=A-D)(*) | |
| | | | Totale (M) | Competenza (G) | Competenza (H) | Competenza (I=G+H) | (L=F-I) | |
| CP | Totale (N) | Residui al 31 dic. (O=C+H) | Imp. al 31 dicembre (P=D+I) | | | | | |
| T | | | | | | | | |
| 10106 - 03 - 4840/0 | UFFICIO TECNICO AMMINISTRATIVO - Servizio per il mantenimento degli automezzi | RS | 309,87 | 309,87 | | 309,87 | | |
| | | CP | 666,67 | 360,00 | 306,67 | 666,67 | 0,00 | |
| | | T | 976,54 | 669,87 | 306,67 | 976,54 | | |
| Totale intervento 03 - PRESTAZIONI DI SERVIZI | | RS | 223.443,60 | 215.449,36 | 6.996,11 | 222.445,47 | 998,13 | INS |
| | | CP | 76.275,15 | 51.519,49 | 24.755,66 | 76.275,15 | | |
| | | T | 299.718,75 | 266.968,85 | 31.751,77 | 298.720,62 | | |
| Intervento 07 - IMPOSTE E TASSE | | | | | | | | |
| 10106 - 07 - 5210/0 | UFFICIO TECNICO AMMINISTRATIVO - Irap | RS | 1.285,65 | | | | 1.285,65 | INS |
| | | CP | 4.156,98 | 4.156,98 | | 4.156,98 | | |
| | | T | 5.442,63 | 4.156,98 | | 4.156,98 | | |
| 10106 - 07 - 5210/1 | UFFICIO TECNICO AMMINISTRATIVO - Irap PUC | RS | 35,83 | | | | 35,83 | INS |
| | | CP | 2.298,01 | 2.298,01 | | 2.298,01 | | |
| | | T | 2.333,84 | 2.298,01 | | 2.298,01 | | |
| 10106 - 07 - 5210/2 | UFFICIO TECNICO AMMINISTRATIVO - Irap QUINQUENNALI | RS | 85,21 | | | | 85,21 | INS |
| | | CP | 2.835,61 | 2.835,61 | | 2.835,61 | | |
| | | T | 2.920,82 | 2.835,61 | | 2.835,61 | | |
| 10106 - 07 - 5211/0 | UFFICIO TECNICO SISMA - Irap | RS | 324,86 | | | | 324,86 | INS |
| | | CP | 9.611,83 | 9.611,83 | | 9.611,83 | | |
| | | T | 9.936,69 | 9.611,83 | | 9.611,83 | | |
| 10106 - 07 - 5211/2 | UFFICIO TECNICO SISMA - Irap QUINQUENNALI | RS | 27,44 | | | | 27,44 | INS |
| | | CP | 913,23 | 913,23 | | 913,23 | | |
| | | T | 940,67 | 913,23 | | 913,23 | | |

CONTO DEL BILANCIO - 2014 SPESE

| Codice e Num.-Capit. | DESCRIZIONE | RS | Res. conservati e Stanz.def. bilancio | Conto del tesoriere | Determinazione dei residui | Impegni | Minori residui o economie (E=A-D)(*) | | |
|---|--|----|---------------------------------------|---------------------|----------------------------|---------------------|---|-----|-----------------------------|
| | | | Residui (A) | Pagamenti | Res. da riportare | | | | |
| | | | Competenza (F) | Residui (B) | Residui (C) | | | | Residui (D=B+C) |
| | | | Totale (M) | Competenza (G) | Competenza (H) | | | | Competenza (I=G+H) |
| | | | | Totale (N) | Residui al 31 dic. (O=C+H) | | | | Imp. al 31 dicembre (P=D+I) |
| 10106 - 07 - 5213/0 | UFFICIO TECNICO MANUTENZIONE - Irap | RS | 289,34 | | | | 289,34 | INS | |
| | | CP | 15.815,23 | 15.815,23 | | 15.815,23 | | | |
| | | T | 16.104,57 | 15.815,23 | | 15.815,23 | | | |
| 10106 - 07 - 5213/1 | UFFICIO TECNICO MANUTENZIONE - Irap PUC | RS | 154,46 | | | | 154,46 | INS | |
| | | CP | 5.464,01 | 5.464,01 | | 5.464,01 | | | |
| | | T | 5.618,47 | 5.464,01 | | 5.464,01 | | | |
| 10106 - 07 - 5213/2 | UFFICIO TECNICO MANUTENZIONE - Irap QUINQUENNALI | RS | | | | | | | |
| | | CP | 947,62 | 947,62 | | 947,62 | | | |
| | | T | 947,62 | 947,62 | | 947,62 | | | |
| Totale intervento 07 - IMPOSTE E TASSE | | RS | 2.202,79 | | | | 2.202,79 | INS | |
| | | CP | 42.042,52 | 42.042,52 | | 42.042,52 | | | |
| | | T | 44.245,31 | 42.042,52 | | 42.042,52 | | | |
| Totale servizio 0106 - UFFICIO TECNICO | | RS | 450.163,48 | 230.568,75 | 13.340,68 | 243.909,43 | 206.254,05 | INS | |
| | | CP | 788.775,40 | 761.019,74 | 27.755,66 | 788.775,40 | | | |
| | | T | 1.238.938,88 | 991.588,49 | 41.096,34 | 1.032.684,83 | | | |
| Intervento 01 - PERSONALE | | | | | | | | | |
| 10107 - 01 - 5501/0 | ANAGRAFE - Emolumenti al personale | RS | 145,93 | | | | 145,93 | INS | |
| | | CP | 37.304,06 | 37.304,06 | | 37.304,06 | | | |
| | | T | 37.449,99 | 37.304,06 | | 37.304,06 | | | |
| 10107 - 01 - 5501/1 | ANAGRAFE - Emolumenti al personale PUC | RS | 368,03 | | | | 368,03 | INS | |
| | | CP | 25.280,95 | 25.280,95 | | 25.280,95 | | | |
| | | T | 25.648,98 | 25.280,95 | | 25.280,95 | | | |

CONTO DEL BILANCIO - 2014 SPESE

| Codice e Num.-Capit. | DESCRIZIONE | RS | Res. conservati e Stanz.def. bilancio | Conto del tesoriere | Determinazione dei residui | Impegni | Minori residui o economie | | | |
|----------------------|---|----|---------------------------------------|---------------------|----------------------------|-----------|---------------------------|-----|-----------------------------|------------|
| | | | Residui (A) | Pagamenti | Res. da riportare | | | | | |
| | | | Competenza (F) | Residui (B) | Residui (C) | | | | Residui (D=B+C) | (E=A-D)(*) |
| | | | Totale (M) | Competenza (G) | Competenza (H) | | | | Competenza (I=G+H) | (L=F-I) |
| | | | | Totale (N) | Residui al 31 dic. (O=C+H) | | | | Imp. al 31 dicembre (P=D+I) | |
| 10107 - 01 - 5501/2 | ANAGRAFE - Emolumenti al personale QUINQUENNALI | RS | | | | | | | | |
| | | CP | 31.627,52 | 31.627,52 | | 31.627,52 | | | | |
| | | T | 31.627,52 | 31.627,52 | | 31.627,52 | | | | |
| 10107 - 01 - 5502/0 | UFFICIO ELETTORALE EMOLUMENTI AL PERSONALE | RS | 55,39 | | | | 55,39 | INS | | |
| | | CP | 47.372,57 | 47.372,57 | | 47.372,57 | | | | |
| | | T | 47.427,96 | 47.372,57 | | 47.372,57 | | | | |
| 10107 - 01 - 5502/1 | UFFICIO ELETTORALE EMOLUMENTI AL PERSONALE PUC | RS | | | | | | | | |
| | | CP | 26.521,61 | 26.521,61 | | 26.521,61 | | | | |
| | | T | 26.521,61 | 26.521,61 | | 26.521,61 | | | | |
| 10107 - 01 - 5504/0 | ELETTORALE - Oneri previdenziali | RS | 362,33 | | | | 362,33 | INS | | |
| | | CP | 12.856,23 | 12.856,23 | | 12.856,23 | | | | |
| | | T | 13.218,56 | 12.856,23 | | 12.856,23 | | | | |
| 10107 - 01 - 5504/1 | ELETTORALE - Oneri previdenziali PUC | RS | 361,58 | | | | 361,58 | INS | | |
| | | CP | 7.726,52 | 7.726,52 | | 7.726,52 | | | | |
| | | T | 8.088,10 | 7.726,52 | | 7.726,52 | | | | |
| 10107 - 01 - 5506/0 | STATO CIVILE EMOLUMENTI AL PERSONALE | RS | 55,82 | | | | 55,82 | INS | | |
| | | CP | 38.930,46 | 38.930,46 | | 38.930,46 | | | | |
| | | T | 38.986,28 | 38.930,46 | | 38.930,46 | | | | |
| 10107 - 01 - 5506/1 | STATO CIVILE EMOLUMENTI AL PERSONALE PUC | RS | | | | | | | | |
| | | CP | 40.838,88 | 40.838,88 | | 40.838,88 | | | | |
| | | T | 40.838,88 | 40.838,88 | | 40.838,88 | | | | |
| 10107 - 01 - 5506/2 | STATO CIVILE EMOLUMENTI AL PERSONALE QUINQUENNALI | RS | 306,27 | | | | 306,27 | INS | | |
| | | CP | 10.539,21 | 10.539,21 | | 10.539,21 | | | | |
| | | T | 10.845,48 | 10.539,21 | | 10.539,21 | | | | |

CONTO DEL BILANCIO - 2014

SPESE

| Codice e Num.-Capit. | DESCRIZIONE | RS | Res. conservati e Stanz.def. bilancio | Conto del tesoriere | Determinazione dei residui | Impegni | Minori residui o economie | | |
|----------------------------------|---|----|---------------------------------------|---------------------|----------------------------|------------|----------------------------|-----|-----------------------------|
| | | | Residui (A) | Pagamenti | Res. da riportare | | Residui (D=B+C) | | (E=A-D)(*) |
| | | | Competenza (F) | Residui (B) | Residui (C) | | Residui (D=B+C) | | (E=A-D)(*) |
| | | | CP | Competenza (G) | Competenza (H) | | Competenza (I=G+H) | | (L=F-I) |
| | | | T | Totale (M) | Totale (N) | | Residui al 31 dic. (O=C+H) | | Imp. al 31 dicembre (P=D+I) |
| 10107 - 01 - 5507/0 | STATO CIVILE - Oneri previdenziali | RS | 303,62 | | | | 303,62 | INS | |
| | | CP | 10.574,44 | 10.574,44 | | 10.574,44 | | | |
| | | T | 10.878,06 | 10.574,44 | | 10.574,44 | | | |
| 10107 - 01 - 5507/1 | STATO CIVILE - Oneri previdenziali PUC | RS | 333,84 | | | | 333,84 | INS | |
| | | CP | 11.963,80 | 11.963,80 | | 11.963,80 | | | |
| | | T | 12.297,64 | 11.963,80 | | 11.963,80 | | | |
| 10107 - 01 - 5507/2 | STATO CIVILE - Oneri previdenziali QUINQUENNALI | RS | 90,12 | | | | 90,12 | INS | |
| | | CP | 3.126,56 | 3.126,56 | | 3.126,56 | | | |
| | | T | 3.216,68 | 3.126,56 | | 3.126,56 | | | |
| 10107 - 01 - 5509/0 | ANAGRAFE - Oneri previdenziali | RS | 3.806,46 | | | | 3.806,46 | INS | |
| | | CP | 10.872,88 | 10.872,88 | | 10.872,88 | | | |
| | | T | 14.679,34 | 10.872,88 | | 10.872,88 | | | |
| 10107 - 01 - 5509/1 | ANAGRAFE - Oneri previdenziali PUC | RS | 107,74 | | | | 107,74 | INS | |
| | | CP | 7.439,24 | 7.439,24 | | 7.439,24 | | | |
| | | T | 7.546,98 | 7.439,24 | | 7.439,24 | | | |
| 10107 - 01 - 5509/2 | ANAGRAFE - Oneri previdenziali QUINQUENNALI | RS | 269,37 | | | | 269,37 | INS | |
| | | CP | 9.380,88 | 9.380,88 | | 9.380,88 | | | |
| | | T | 9.650,25 | 9.380,88 | | 9.380,88 | | | |
| 10107 - 01 - 5518/0 | ANAGRAFE - Trattamento accessorio art. 15 lett. K . | RS | 987,78 | 768,24 | | 768,24 | 219,54 | INS | |
| | | CP | | 768,24 | | 768,24 | | | |
| | | T | 987,78 | 768,24 | | 768,24 | | | |
| Totale intervento 01 - PERSONALE | | RS | 7.554,28 | 768,24 | | 768,24 | 6.786,04 | INS | |
| | | CP | 332.355,81 | 332.355,81 | | 332.355,81 | | | |
| | | T | 339.910,09 | 333.124,05 | | 333.124,05 | | | |

CONTO DEL BILANCIO - 2014

SPESE

| Codice e Num.-Capit. | DESCRIZIONE | RS | Res. conservati e Stanz.def. bilancio | Conto del tesoriere | Determinazione dei residui | Impegni | Minori residui o economie (E=A-D)(*) | | |
|----------------------|---|----|---------------------------------------|---------------------|----------------------------|-----------|---|-----|-----------------------------|
| | | | Residui (A) | Pagamenti | Res. da riportare | | | | |
| | | | Competenza (F) | Residui (B) | Residui (C) | | | | Residui (D=B+C) |
| | | | Totale (M) | Competenza (G) | Competenza (H) | | | | Competenza (I=G+H) |
| | | | | Totale (N) | Residui al 31 dic. (O=C+H) | | | | Imp. al 31 dicembre (P=D+I) |
| | Intervento 02 - ACQUISTO DI BENI DI CONSUMO E O DI MATERIE PRIME | | | | | | | | |
| 10107 - 02 - 5610/0 | ANAGRAFE - Acquisti per la gest. ordinaria dei beni immobili | RS | 3.294,51 | 2.201,89 | | 2.201,89 | 1.092,62 | INS | |
| | | CP | 4.059,96 | 2.159,96 | 1.900,00 | 4.059,96 | | | |
| | | T | 7.354,47 | 4.361,85 | 1.900,00 | 6.261,85 | | | |
| 10107 - 02 - 5614/0 | MANDAMENTALE - Acquisto di beni per il funzionamento del servizio | RS | 1.342,32 | 719,95 | | 719,95 | 622,37 | INS | |
| | | CP | | | | | | | |
| | | T | 1.342,32 | 719,95 | | 719,95 | | | |
| | Totale intervento 02 - ACQUISTO DI BENI DI CONSUMO E O DI MATERIE PRIME | RS | 4.636,83 | 2.921,84 | | 2.921,84 | 1.714,99 | INS | |
| | | CP | 4.059,96 | 2.159,96 | 1.900,00 | 4.059,96 | | | |
| | | T | 8.696,79 | 5.081,80 | 1.900,00 | 6.981,80 | | | |
| | Intervento 03 - PRESTAZIONI DI SERVIZI | | | | | | | | |
| 10107 - 03 - 5706/0 | ANAGRAFE - TRATTAMENTO DI MISSIONE E RIMBORSI SPESE VIAGGI | RS | 122,90 | 122,90 | | 122,90 | | | |
| | | CP | 250,00 | 250,00 | | 250,00 | | | |
| | | T | 372,90 | 372,90 | | 372,90 | | | |
| 10107 - 03 - 5707/0 | MANDAMENTALE - TRATTAMENTO MISSIONE E RIMBORSI SPESE VIAGGI | RS | 36,80 | 36,80 | | 36,80 | | | |
| | | CP | 198,00 | 198,00 | | 198,00 | | | |
| | | T | 234,80 | 234,80 | | 234,80 | | | |
| 10107 - 03 - 5710/0 | ANAGRAFE - - PULIZIA IMMOBILI COMUNALI | RS | 3.365,15 | 3.349,76 | | 3.349,76 | 15,39 | INS | |
| | | CP | 7.895,11 | 7.133,28 | 761,83 | 7.895,11 | | | |
| | | T | 11.260,26 | 10.483,04 | 761,83 | 11.244,87 | | | |

CONTO DEL BILANCIO - 2014

SPESE

| Codice e Num.-Capit. | DESCRIZIONE | RS | Res. conservati e Stanz.def. bilancio | Conto del tesoriere | Determinazione dei residui | Impegni | Minori residui o economie | | | | | | |
|----------------------|--|----|---------------------------------------|---------------------|----------------------------|------------|---------------------------|-----|-------------------|----------------|----------------------------|------------|-----------------------------|
| | | | Residui (A) | | Pagamenti | | | | Res. da riportare | | | | |
| | | | | | Competenza (F) | | | | Residui (B) | Residui (C) | Residui (D=B+C) | (E=A-D)(*) | |
| | | | | | | | | | Totale (M) | Competenza (G) | Competenza (H) | | Competenza (I=G+H) |
| | | | | | | | | | | Totale (N) | Residui al 31 dic. (O=C+H) | | Imp. al 31 dicembre (P=D+I) |
| 10107 - 03 - 5715/0 | MANDAMENTALE - SPESE PER LE COMMISSIONI ELETTORALI CIRCONDARIALI | RS | 2.320,92 | 737,79 | | 737,79 | 1.583,13 | INS | | | | | |
| | | CP | 1.326,90 | 1.034,82 | 292,08 | 1.326,90 | 0,00 | | | | | | |
| | | T | 3.647,82 | 1.772,61 | 292,08 | 2.064,69 | | | | | | | |
| 10107 - 03 - 5716/0 | SERVIZI DEMOGRAFICI - servizi telefonici | RS | 17.935,56 | 16.599,20 | 1.328,50 | 17.927,70 | 7,86 | INS | | | | | |
| | | CP | 5.700,00 | 440,50 | 5.259,50 | 5.700,00 | | | | | | | |
| | | T | 23.635,56 | 17.039,70 | 6.588,00 | 23.627,70 | | | | | | | |
| 10107 - 03 - 5718/0 | ANAGRAFE - Energia elettrica | RS | 35.537,92 | 29.305,14 | | 29.305,14 | 6.232,78 | INS | | | | | |
| | | CP | 14.000,00 | 1.724,19 | 12.275,81 | 14.000,00 | | | | | | | |
| | | T | 49.537,92 | 31.029,33 | 12.275,81 | 43.305,14 | | | | | | | |
| 10107 - 03 - 5719/1 | SERVIZI DEMOGRAFICI ED ELETTORALI - ASSISTENZA SOFTWARE GESTIONALI | RS | 5.100,00 | 5.068,69 | | 5.068,69 | 31,31 | INS | | | | | |
| | | CP | 7.000,00 | | 7.000,00 | 7.000,00 | | | | | | | |
| | | T | 12.100,00 | 5.068,69 | 7.000,00 | 12.068,69 | | | | | | | |
| 10107 - 03 - 5720/0 | Anagrafe, stato civile, elettorale, leva e servizio statistico - - PULIZIA IMMOBILI COMUNALI | RS | 2.990,11 | 2.990,11 | | 2.990,11 | | | | | | | |
| | | CP | 4.208,32 | 4.208,32 | | 4.208,32 | | | | | | | |
| | | T | 7.198,43 | 7.198,43 | | 7.198,43 | | | | | | | |
| | Totale intervento 03 - PRESTAZIONI DI SERVIZI | RS | 67.409,36 | 58.210,39 | 1.328,50 | 59.538,89 | 7.870,47 | INS | | | | | |
| | | CP | 40.578,33 | 14.989,11 | 25.589,22 | 40.578,33 | | | | | | | |
| | | T | 107.987,69 | 73.199,50 | 26.917,72 | 100.117,22 | | | | | | | |
| 10107 - 07 - 6110/0 | ANAGRAFE - IRAP | RS | 145,62 | | | | 145,62 | INS | | | | | |
| | | CP | 3.191,08 | 3.191,08 | | 3.191,08 | | | | | | | |
| | | T | 3.336,70 | 3.191,08 | | 3.191,08 | | | | | | | |

CONTO DEL BILANCIO - 2014

SPESE

| Codice e Num.-Capit. | DESCRIZIONE | RS | Res. conservati e Stanz.def. bilancio | Conto del tesoriere | Determinazione dei residui | Impegni | Minori residui o economie | | |
|----------------------|----------------------------------|----|---------------------------------------|---------------------|----------------------------|----------|-----------------------------|-----|------------|
| | | | Residui (A) | Pagamenti | Res. da riportare | | Residui (D=B+C) | | (E=A-D)(*) |
| | | | Competenza (F) | Residui (B) | Residui (C) | | Competenza (I=G+H) | | (L=F-I) |
| | | | Totale (M) | Competenza (G) | Competenza (H) | | Imp. al 31 dicembre (P=D+I) | | |
| | | | | Totale (N) | Residui al 31 dic. (O=C+H) | | | | |
| 10107 - 07 - 6110/1 | ANAGRAFE - IRAP PUC | RS | 31,96 | | | | 31,96 | INS | |
| | | CP | 2.191,66 | 2.191,66 | | 2.191,66 | | | |
| | | T | 2.223,62 | 2.191,66 | | 2.191,66 | | | |
| 10107 - 07 - 6110/2 | ANAGRAFE - IRAP QUINQUENNALI | RS | 79,78 | | | | 79,78 | INS | |
| | | CP | 2.741,97 | 2.741,97 | | 2.741,97 | | | |
| | | T | 2.821,75 | 2.741,97 | | 2.741,97 | | | |
| 10107 - 07 - 6111/0 | STATO CIVILE - IRAP | RS | 97,67 | | | | 97,67 | INS | |
| | | CP | 3.309,12 | 3.309,12 | | 3.309,12 | | | |
| | | T | 3.406,79 | 3.309,12 | | 3.309,12 | | | |
| 10107 - 07 - 6111/1 | STATO CIVILE - IRAP PUC | RS | 100,36 | | | | 100,36 | INS | |
| | | CP | 3.396,13 | 3.396,13 | | 3.396,13 | | | |
| | | T | 3.496,49 | 3.396,13 | | 3.396,13 | | | |
| 10107 - 07 - 6111/2 | STATO CIVILE - IRAP QUINQUENNALI | RS | 27,38 | | | | 27,38 | INS | |
| | | CP | 913,70 | 913,70 | | 913,70 | | | |
| | | T | 941,08 | 913,70 | | 913,70 | | | |
| 10107 - 07 - 6112/0 | ELETTORALE - IRAP | RS | 116,48 | | | | 116,48 | INS | |
| | | CP | 4.026,62 | 4.026,62 | | 4.026,62 | | | |
| | | T | 4.143,10 | 4.026,62 | | 4.026,62 | | | |
| 10107 - 07 - 6112/1 | ELETTORALE - IRAP PUC | RS | 66,98 | | | | 66,98 | INS | |
| | | CP | 2.299,27 | 2.299,27 | | 2.299,27 | | | |
| | | T | 2.366,25 | 2.299,27 | | 2.299,27 | | | |
| 10107 - 07 - 6113/0 | MANDAMENTALE - IRAP | RS | | | | | | | |
| | | CP | 1.875,66 | 1.875,66 | | 1.875,66 | | | |
| | | T | 1.875,66 | 1.875,66 | | 1.875,66 | | | |

CONTO DEL BILANCIO - 2014 SPESE

| Codice e Num.-Capit. | DESCRIZIONE | RS | Res. conservati e Stanz.def. bilancio | Conto del tesoriere | Determinazione dei residui | Impegni | Minori residui o economie | | | |
|----------------------|---|----|---------------------------------------|---------------------|----------------------------|-------------------|---------------------------|-----|-----------------------------|------------|
| | | | Residui (A) | Pagamenti | Res. da riportare | | | | | |
| | | | Competenza (F) | Residui (B) | Residui (C) | | | | Residui (D=B+C) | (E=A-D)(*) |
| | | | Totale (M) | Competenza (G) | Competenza (H) | | | | Competenza (I=G+H) | (L=F-I) |
| | | | | Totale (N) | Residui al 31 dic. (O=C+H) | | | | Imp. al 31 dicembre (P=D+I) | |
| | Totale intervento 07 - IMPOSTE E TASSE | RS | 666,23 | | | | 666,23 | INS | | |
| | | CP | 23.945,21 | 23.945,21 | | 23.945,21 | | | | |
| | | T | 24.611,44 | 23.945,21 | | 23.945,21 | | | | |
| | Totale servizio 0107 - ANAGRAFE, STATO CIVILE, ELETTORALE, LEVA E SERVIZIO STATISTICO | RS | 80.266,70 | 61.900,47 | 1.328,50 | 63.228,97 | 17.037,73 | INS | | |
| | | CP | 400.939,31 | 373.450,09 | 27.489,22 | 400.939,31 | 0,00 | | | |
| | | T | 481.206,01 | 435.350,56 | 28.817,72 | 464.168,28 | | | | |
| | Intervento 01 - PERSONALE | | | | | | | | | |
| 10108 - 01 - 6401/0 | TRATTAMENTO ECONOMICO ACCESSORIO - Altri servizi generali | RS | 848.989,78 | 674.691,50 | 4.032,00 | 678.723,50 | 170.266,28 | INS | | |
| | | CP | 334.328,97 | | 66.398,25 | 66.398,25 | 267.930,72 | | | |
| | | T | 1.183.318,75 | 674.691,50 | 70.430,25 | 745.121,75 | | | | |
| 10108 - 01 - 6408/0 | ALTRI SERVIZI GENERALI - LAVORO STRAORDINARIO | RS | 40.953,90 | 40.947,67 | 6,23 | 40.953,90 | | | | |
| | | CP | 110.720,00 | 79.395,31 | 31.324,69 | 110.720,00 | | | | |
| | | T | 151.673,90 | 120.342,98 | 31.330,92 | 151.673,90 | | | | |
| 10108 - 01 - 6409/0 | TRATTAMENTO ECONOMICO ACCESSORIO - CONTRIBUTO I.S.T.A.T. PER ATTIVITA' CENSUARIE - QUOTA ONERI PERSONALE DIPENDENTE | RS | 3.390,49 | | | | 3.390,49 | INS | | |
| | | CP | | | | | | | | |
| | | T | 3.390,49 | | | | | | | |
| 10108 - 01 - 6410/0 | ONERI NON RIPARTIBILI - INDENNITA' AI DIRIGENTI | RS | 32.204,37 | 24.462,30 | 6.337,70 | 30.800,00 | 1.404,37 | INS | | |
| | | CP | | | | | | | | |
| | | T | 32.204,37 | 24.462,30 | 6.337,70 | 30.800,00 | | | | |
| 10108 - 01 - 6414/0 | ONERI NON RIPARTIBILI - Oneri previdenziali su trattamento accessorio | RS | 184.066,95 | 143.948,15 | 8.140,86 | 152.089,01 | 31.977,94 | INS | | |
| | | CP | 100.881,00 | 51.092,21 | 32.406,07 | 83.498,28 | 17.382,72 | | | |
| | | T | 284.947,95 | 195.040,36 | 40.546,93 | 235.587,29 | | | | |

CONTO DEL BILANCIO - 2014 SPESE

| Codice e Num.-Capit. | DESCRIZIONE | RS | Res. conservati e Stanz.def. bilancio | Conto del tesoriere | Determinazione dei residui | Impegni | Minori residui o economie | | |
|----------------------|---|----|---------------------------------------|---------------------|----------------------------|-----------------------------|---------------------------|-----|------------|
| | | | Residui (A) | Pagamenti | Res. da riportare | | Residui (D=B+C) | | (E=A-D)(*) |
| | | | CP | Residui (B) | Residui (C) | | Residui (D=B+C) | | (L=F-I) |
| | | | T | Competenza (F) | Competenza (H) | | Competenza (I=G+H) | | |
| | | | Totale (M) | Totale (N) | Residui al 31 dic. (O=C+H) | Imp. al 31 dicembre (P=D+I) | | | |
| 10108 - 01 - 6417/1 | LAVORO AGGIUNTIVO - ART.6 C.C.N.L. 14/09/2000 | RS | 1.312,16 | | | | 1.312,16 | INS | |
| | | CP | | | | | | | |
| | | T | 1.312,16 | | | | | | |
| 10108 - 01 - 6430/0 | INDENNITA' SOSTITUTIVA DEL PREAVVISO E FERIE NON GODUTE | RS | 2.000,00 | | | | 2.000,00 | INS | |
| | | CP | 1.913,53 | 1.913,53 | | 1.913,53 | | | |
| | | T | 3.913,53 | 1.913,53 | | 1.913,53 | | | |
| | Totale intervento 01 - PERSONALE | RS | 1.112.917,65 | 884.049,62 | 18.516,79 | 902.566,41 | 210.351,24 | INS | |
| | | CP | 547.843,50 | 132.401,05 | 130.129,01 | 262.530,06 | 285.313,44 | | |
| | | T | 1.660.761,15 | 1.016.450,67 | 148.645,80 | 1.165.096,47 | | | |
| | Intervento 02 - ACQUISTO DI BENI DI CONSUMO E O DI MATERIE PRIME | | | | | | | | |
| 10108 - 02 - 6429/0 | BUONI PASTO AI DIPENDENTI COMUNALI | RS | 1.026,76 | 1.026,76 | | 1.026,76 | | | |
| | | CP | | | | | | | |
| | | T | 1.026,76 | 1.026,76 | | 1.026,76 | | | |
| 10108 - 02 - 6511/0 | SERVIZI NON RIPARTIBILI-ACQUISTI DI BENI PER FUNZIONAMENTO | RS | 0,88 | | | | 0,88 | INS | |
| | | CP | 499,12 | 499,12 | | 499,12 | | | |
| | | T | 500,00 | 499,12 | | 499,12 | | | |
| | Totale intervento 02 - ACQUISTO DI BENI DI CONSUMO E O DI MATERIE PRIME | RS | 1.027,64 | 1.026,76 | | 1.026,76 | 0,88 | INS | |
| | | CP | 499,12 | 499,12 | | 499,12 | | | |
| | | T | 1.526,76 | 1.525,88 | | 1.525,88 | | | |
| | Intervento 03 - PRESTAZIONI DI SERVIZI | | | | | | | | |

CONTO DEL BILANCIO - 2014

SPESE

| Codice e Num.-Capit. | DESCRIZIONE | RS | Res. conservati e Stanz.def. bilancio | Conto del tesoriere | Determinazione dei residui | Impegni | Minori residui o economie | | | |
|----------------------|---|----|---------------------------------------|---------------------|----------------------------|------------|---------------------------|-----|-----------------------------|------------|
| | | | Residui (A) | Pagamenti | Res. da riportare | | | | | |
| | | | Competenza (F) | Residui (B) | Residui (C) | | | | Residui (D=B+C) | (E=A-D)(*) |
| | | | Totale (M) | Competenza (G) | Competenza (H) | | | | Competenza (I=G+H) | (L=F-I) |
| | | | | Totale (N) | Residui al 31 dic. (O=C+H) | | | | Imp. al 31 dicembre (P=D+I) | |
| 10108 - 03 - 6404/0 | BUONI PASTO AI DIPENDENTI COMUNALI - L.R. 6/97 c/Servizi | RS | 74.679,21 | 36.275,20 | 30.724,80 | 67.000,00 | 7.679,21 | INS | | |
| | | CP | | | | | | | | |
| | | T | 74.679,21 | 36.275,20 | 30.724,80 | 67.000,00 | | | | |
| 10108 - 03 - 6406/0 | POLIZZE ASSICURATIVE BROKER | RS | | | | | | | | |
| | | CP | 3.000,00 | 3.000,00 | | 3.000,00 | | | | |
| | | T | 3.000,00 | 3.000,00 | | 3.000,00 | | | | |
| 10108 - 03 - 6407/0 | QUOTA SPESE PER PROGETTI LAVORI SOCIALMENTE UTILI | RS | 6.433,60 | 6.433,60 | | 6.433,60 | | | | |
| | | CP | | | | | | | | |
| | | T | 6.433,60 | 6.433,60 | | 6.433,60 | | | | |
| 10108 - 03 - 6614/0 | servizi per sicurezza personale | RS | 168.341,93 | 143.304,87 | 930,13 | 144.235,00 | 24.106,93 | INS | | |
| | | CP | 801,11 | 801,11 | | 801,11 | | | | |
| | | T | 169.143,04 | 144.105,98 | 930,13 | 145.036,11 | | | | |
| 10108 - 03 - 6620/0 | SICUREZZA INFORMATICA | RS | 3.000,00 | 3.000,00 | | 3.000,00 | | | | |
| | | CP | 3.000,00 | 3.000,00 | | 3.000,00 | | | | |
| | | T | 6.000,00 | 6.000,00 | | 6.000,00 | | | | |
| 10108 - 03 - 6623/0 | PALAZZO DI CITTA' - Energia elettrica | RS | 41.852,61 | 41.586,67 | | 41.586,67 | 265,94 | INS | | |
| | | CP | 20.000,00 | 10.005,23 | 9.994,77 | 20.000,00 | | | | |
| | | T | 61.852,61 | 51.591,90 | 9.994,77 | 61.586,67 | | | | |
| 10108 - 03 - 6650/0 | Formazione, aggiornamento, qualificazione, riqualificazione e specializzazione del personale - Altri servizi generali | RS | 30.722,00 | 18.062,42 | 12.659,58 | 30.722,00 | | | | |
| | | CP | | | | | | | | |
| | | T | 30.722,00 | 18.062,42 | 12.659,58 | 30.722,00 | | | | |
| 10108 - 03 - 6651/0 | FORMAZIONE DEL PERSONALE | RS | 29.000,00 | 29.000,00 | | 29.000,00 | | | | |
| | | CP | | | | | | | | |
| | | T | 29.000,00 | 29.000,00 | | 29.000,00 | | | | |

CONTO DEL BILANCIO - 2014

SPESE

| Codice e Num.-Capit. | DESCRIZIONE | RS | Res. conservati e Stanz.def. bilancio | Conto del tesoriere | Determinazione dei residui | Impegni | Minori residui o economie | | |
|----------------------|---|----|---------------------------------------|---------------------|----------------------------|------------|----------------------------|-----|-----------------------------|
| | | | Residui (A) | Pagamenti | Res. da riportare | | Residui (D=B+C) | | (E=A-D)(*) |
| | | | CP | Residui (B) | Residui (C) | | Residui (D=B+C) | | (E=A-D)(*) |
| | | | T | Competenza (F) | Competenza (H) | | Competenza (I=G+H) | | (L=F-I) |
| | | | T | Totale (M) | Totale (N) | | Residui al 31 dic. (O=C+H) | | Imp. al 31 dicembre (P=D+I) |
| 10108 - 03 - 6690/0 | Prestazione varie di servizi - Altri servizi generali | RS | 6.119,82 | | | | 6.119,82 | INS | |
| | | CP | 9.197,60 | 9.177,60 | 20,00 | 9.197,60 | | | |
| | | T | 15.317,42 | 9.177,60 | 20,00 | 9.197,60 | | | |
| 10108 - 03 - 6693/0 | Spese per accertamenti sanitari al personale | RS | 800,00 | 774,38 | | 774,38 | 25,62 | INS | |
| | | CP | 1.000,00 | 853,00 | 147,00 | 1.000,00 | | | |
| | | T | 1.800,00 | 1.627,38 | 147,00 | 1.774,38 | | | |
| 10108 - 03 - 6696/0 | Altri servizi generali - Servizi telefonici | RS | 43.918,00 | 43.073,57 | 761,93 | 43.835,50 | 82,50 | INS | |
| | | CP | 20.000,00 | 5.960,66 | 14.039,34 | 20.000,00 | | | |
| | | T | 63.918,00 | 49.034,23 | 14.801,27 | 63.835,50 | | | |
| 10108 - 03 - 6698/0 | Prestazione varie di servizi - Altri servizi generali | RS | 956,91 | | | | 956,91 | INS | |
| | | CP | 45.000,00 | 44.315,52 | 684,48 | 45.000,00 | | | |
| | | T | 45.956,91 | 44.315,52 | 684,48 | 45.000,00 | | | |
| 10108 - 03 - 6699/0 | Altri servizi generali - Servizi telefonici | RS | 3.880,78 | | 3.880,78 | 3.880,78 | | | |
| | | CP | 26.000,00 | 16.362,81 | 9.637,19 | 26.000,00 | | | |
| | | T | 29.880,78 | 16.362,81 | 13.517,97 | 29.880,78 | | | |
| | Totale intervento 03 - PRESTAZIONI DI SERVIZI | RS | 409.704,86 | 321.510,71 | 48.957,22 | 370.467,93 | 39.236,93 | INS | |
| | | CP | 127.998,71 | 93.475,93 | 34.522,78 | 127.998,71 | 0,00 | | |
| | | T | 537.703,57 | 414.986,64 | 83.480,00 | 498.466,64 | | | |
| | Intervento 04 - UTILIZZO DI BENI DI TERZI | | | | | | | | |
| 10108 - 04 - 6700/0 | NOLEGGIO IMPIANTI TELEFONICI | RS | | | | | | | |
| | | CP | 45.770,00 | 45.770,00 | | 45.770,00 | | | |
| | | T | 45.770,00 | 45.770,00 | | 45.770,00 | | | |

CONTO DEL BILANCIO - 2014

SPESE

| Codice e Num.-Capit. | DESCRIZIONE | RS | Res. conservati e Stanz.def. bilancio | Conto del tesoriere | Determinazione dei residui | Impegni | Minori residui o economie | |
|----------------------|--|----|---------------------------------------|---------------------|----------------------------|-----------------------------|---------------------------|-----|
| | | | Residui (A) | Pagamenti | Res. da riportare | | | |
| | | | CP | Residui (B) | Residui (C) | Residui (D=B+C) | (E=A-D)(*) | |
| | | | T | Competenza (F) | Competenza (G) | Competenza (H) | Competenza (I=G+H) | |
| | | | Totale (M) | Totale (N) | Residui al 31 dic. (O=C+H) | Imp. al 31 dicembre (P=D+I) | | |
| | Totale intervento 04 - UTILIZZO DI BENI DI TERZI | RS | | | | | | |
| | | CP | 45.770,00 | 45.770,00 | | 45.770,00 | | |
| | | T | 45.770,00 | 45.770,00 | | 45.770,00 | | |
| | Intervento 06 - INTERESSI PASSIVI E ONERI FINANZIARI DIVERSI | | | | | | | |
| 10108 - 06 - 6930/0 | Interessi passivi e oneri finanziari ad altri soggetti - Altri servizi generali | RS | | | | | | |
| | | CP | 14.624,14 | 14.624,14 | | 14.624,14 | | |
| | | T | 14.624,14 | 14.624,14 | | 14.624,14 | | |
| 10108 - 06 - 6931/0 | C.D.PP- Pagamento debiti degli Enti Locali - Anticipazioni di liquidità D.L. 8 aprile 2013, n. 35 - Rimborso quota Interessi | RS | | | | | | |
| | | CP | 88.742,64 | 88.742,64 | | 88.742,64 | | |
| | | T | 88.742,64 | 88.742,64 | | 88.742,64 | | |
| | Totale intervento 06 - INTERESSI PASSIVI E ONERI FINANZIARI DIVERSI | RS | | | | | | |
| | | CP | 103.366,78 | 103.366,78 | | 103.366,78 | | |
| | | T | 103.366,78 | 103.366,78 | | 103.366,78 | | |
| | Intervento 07 - IMPOSTE E TASSE | | | | | | | |
| 10108 - 07 - 7012/0 | IRAP SU TRATTAMENTO ACCESSORIO | RS | 47.416,51 | 46.187,85 | 1.129,48 | 47.317,33 | 99,18 | INS |
| | | CP | 30.968,65 | 22.496,24 | 8.472,41 | 30.968,65 | | |
| | | T | 78.385,16 | 68.684,09 | 9.601,89 | 78.285,98 | | |
| | Totale intervento 07 - IMPOSTE E TASSE | RS | 47.416,51 | 46.187,85 | 1.129,48 | 47.317,33 | 99,18 | INS |
| | | CP | 30.968,65 | 22.496,24 | 8.472,41 | 30.968,65 | | |
| | | T | 78.385,16 | 68.684,09 | 9.601,89 | 78.285,98 | | |

CONTO DEL BILANCIO - 2014 SPESE

| Codice e Num.-Capit. | DESCRIZIONE | RS | Res. conservati e Stanz.def. bilancio | Conto del tesoriere | Determinazione dei residui | Impegni | Minori residui o economie (E=A-D)(*) | | |
|----------------------|--|----|---------------------------------------|---------------------|----------------------------|--------------|---|-----|-----------------------------|
| | | | Residui (A) | Pagamenti | Res. da riportare | | | | |
| | | | Competenza (F) | Residui (B) | Residui (C) | | | | Residui (D=B+C) |
| | | | Totale (M) | Competenza (G) | Competenza (H) | | | | Competenza (I=G+H) |
| | | | | Totale (N) | Residui al 31 dic. (O=C+H) | | | | Imp. al 31 dicembre (P=D+I) |
| | Intervento 08 - ONERI STRAORDINARI DELLA GESTIONE CORRENTE | | | | | | | | |
| 10108 - 08 - 7111/0 | ONERI NON RIPARTIBILI - Oneri straordinari della gestione corrente | RS | 1.695,09 | | | | 1.695,09 | INS | |
| | | CP | | | | | | | |
| | | T | 1.695,09 | | | | | | |
| 10108 - 08 - 7112/0 | DEBITI FUORI BILANCIO RICONOSCIUTI | RS | 58.332,15 | 27.876,08 | 6.428,08 | 34.304,16 | 24.027,99 | INS | |
| | | CP | 37.541,32 | 30.659,63 | 6.881,69 | 37.541,32 | | | |
| | | T | 95.873,47 | 58.535,71 | 13.309,77 | 71.845,48 | | | |
| 10108 - 08 - 7116/0 | DEBITI FUORI BILANCIO da legittimare | RS | | | | | | | |
| | | CP | 4.248.213,79 | | 4.248.213,79 | 4.248.213,79 | | | |
| | | T | 4.248.213,79 | | 4.248.213,79 | 4.248.213,79 | | | |
| | Totale intervento 08 - ONERI STRAORDINARI DELLA GESTIONE CORRENTE | RS | 60.027,24 | 27.876,08 | 6.428,08 | 34.304,16 | 25.723,08 | INS | |
| | | CP | 4.285.755,11 | 30.659,63 | 4.255.095,48 | 4.285.755,11 | | | |
| | | T | 4.345.782,35 | 58.535,71 | 4.261.523,56 | 4.320.059,27 | | | |
| | Intervento 11 - FONDO DI RISERVA | | | | | | | | |
| 10108 - 11 - 7400/0 | Fondo di riserva - Altri servizi generali | RS | | | | | | | |
| | | CP | 41.418,44 | | | | 41.418,44 | | |
| | | T | 41.418,44 | | | | | | |
| 10108 - 11 - 7400/1 | Fondo di riserva - quota vincolata | RS | | | | | | | |
| | | CP | 41.418,44 | | | | 41.418,44 | | |
| | | T | 41.418,44 | | | | | | |

CONTO DEL BILANCIO - 2014

SPESE

| Codice e Num.-Capit. | DESCRIZIONE | RS | Res. conservati e Stanz.def. bilancio | Conto del tesoriere | Determinazione dei residui | Impegni | Minori residui o economie | |
|----------------------|---|----|---------------------------------------|---------------------|----------------------------|-----------------------------|---------------------------|-----|
| | | | Residui (A) | Pagamenti | Res. da riportare | | | |
| | | CP | Competenza (F) | Competenza (G) | Competenza (H) | Competenza (I=G+H) | (L=F-I) | |
| | | T | Totale (M) | Totale (N) | Residui al 31 dic. (O=C+H) | Imp. al 31 dicembre (P=D+I) | | |
| | Totale intervento 11 - FONDO DI RISERVA | RS | | | | | | |
| | | CP | 82.836,88 | | | | 82.836,88 | |
| | | T | 82.836,88 | | | | | |
| | Totale servizio 0108 - ALTRI SERVIZI GENERALI | RS | 1.631.093,90 | 1.280.651,02 | 75.031,57 | 1.355.682,59 | 275.411,31 | INS |
| | | CP | 5.225.038,75 | 428.668,75 | 4.428.219,68 | 4.856.888,43 | 368.150,32 | |
| | | T | 6.856.132,65 | 1.709.319,77 | 4.503.251,25 | 6.212.571,02 | | |
| 10199 - 00 | Totale funzione 01 - FUNZIONI GENERALI DI AMMINISTRAZIONE, DI GESTIONE E DI CONTROLLO | RS | 2.657.873,65 | 1.731.214,53 | 107.050,61 | 1.838.265,14 | 819.608,51 | INS |
| | | CP | 8.421.813,01 | 3.479.247,14 | 4.574.415,55 | 8.053.662,69 | 368.150,32 | |
| | | T | 11.079.686,66 | 5.210.461,67 | 4.681.466,16 | 9.891.927,83 | | |
| | Intervento 02 - ACQUISTO DI BENI DI CONSUMO E O DI MATERIE PRIME | | | | | | | |
| 10201 - 02 - 7610/0 | Acquisti per la gestione ordinaria dei beni immobili - Uffici giudiziari | RS | 133,33 | 18,88 | 114,45 | 133,33 | | |
| | | CP | | | | | | |
| | | T | 133,33 | 18,88 | 114,45 | 133,33 | | |
| | Totale intervento 02 - ACQUISTO DI BENI DI CONSUMO E O DI MATERIE PRIME | RS | 133,33 | 18,88 | 114,45 | 133,33 | | |
| | | CP | | | | | | |
| | | T | 133,33 | 18,88 | 114,45 | 133,33 | | |
| | Intervento 03 - PRESTAZIONI DI SERVIZI | | | | | | | |
| 10201 - 03 - 7710/0 | Uffici giudiziari - - PULIZIA IMMOBILI COMUNALI | RS | 3.690,92 | 2.893,20 | | 2.893,20 | 797,72 | INS |
| | | CP | 8.812,57 | | 8.812,57 | 8.812,57 | | |
| | | T | 12.503,49 | 2.893,20 | 8.812,57 | 11.705,77 | | |

CONTO DEL BILANCIO - 2014

SPESE

| Codice e Num.-Capit. | DESCRIZIONE | RS | Res. conservati e Stanz.def. bilancio | Conto del tesoriere | Determinazione dei residui | Impegni | Minori residui o economie | | | |
|----------------------|--|----|---------------------------------------|---------------------|----------------------------|------------|---------------------------|-----|-----------------------------|------------|
| | | | Residui (A) | Pagamenti | Res. da riportare | | | | | |
| | | | Competenza (F) | Residui (B) | Residui (C) | | | | Residui (D=B+C) | (E=A-D)(*) |
| | | | Totale (M) | Competenza (G) | Competenza (H) | | | | Competenza (I=G+H) | (L=F-I) |
| | | | | Totale (N) | Residui al 31 dic. (O=C+H) | | | | Imp. al 31 dicembre (P=D+I) | |
| 10201 - 03 - 7711/0 | Servizi telefonici - Uffici giudiziari | RS | 54.029,00 | 45.852,06 | 8.176,94 | 54.029,00 | | | | |
| | | CP | 20.000,00 | 3.048,00 | 16.952,00 | 20.000,00 | | | | |
| | | T | 74.029,00 | 48.900,06 | 25.128,94 | 74.029,00 | | | | |
| 10201 - 03 - 7712/0 | Uffici giudiziari - Energia elettrica | RS | 31.742,67 | 20.130,59 | | 20.130,59 | 11.612,08 | INS | | |
| | | CP | 30.000,00 | 3.476,22 | 26.523,78 | 30.000,00 | | | | |
| | | T | 61.742,67 | 23.606,81 | 26.523,78 | 50.130,59 | | | | |
| 10201 - 03 - 7714/0 | SERVIZIO VIGILANZA TRIBUNALE | RS | 7.500,00 | | | | 7.500,00 | INS | | |
| | | CP | | | | | | | | |
| | | T | 7.500,00 | | | | | | | |
| 10201 - 03 - 7715/0 | UFFICI GIUDIZIARI - - PULIZIA IMMOBILI COMUNALI | RS | 9.368,08 | 9.368,08 | | 9.368,08 | | | | |
| | | CP | 23.123,35 | 23.123,35 | | 23.123,35 | | | | |
| | | T | 32.491,43 | 32.491,43 | | 32.491,43 | | | | |
| | Totale intervento 03 - PRESTAZIONI DI SERVIZI | RS | 106.330,67 | 78.243,93 | 8.176,94 | 86.420,87 | 19.909,80 | INS | | |
| | | CP | 81.935,92 | 29.647,57 | 52.288,35 | 81.935,92 | | | | |
| | | T | 188.266,59 | 107.891,50 | 60.465,29 | 168.356,79 | | | | |
| 10201 - 06 - 8010/0 | Interessi passivi e oneri finanziari a Cassa DD. e PP. - Uffici giudiziari | RS | | | | | | | | |
| | | CP | 20.640,65 | 20.640,65 | | 20.640,65 | | | | |
| | | T | 20.640,65 | 20.640,65 | | 20.640,65 | | | | |
| | Totale intervento 06 - INTERESSI PASSIVI E ONERI FINANZIARI DIVERSI | RS | | | | | | | | |
| | | CP | 20.640,65 | 20.640,65 | | 20.640,65 | | | | |
| | | T | 20.640,65 | 20.640,65 | | 20.640,65 | | | | |

CONTO DEL BILANCIO - 2014

SPESE

| Codice e Num.-Capit. | DESCRIZIONE | RS | Res. conservati e Stanz.def. bilancio | Conto del tesoriere | Determinazione dei residui | Impegni | Minori residui o economie | | |
|----------------------|---|----|---------------------------------------|---------------------|----------------------------|-------------------|-----------------------------|-----|------------|
| | | | Residui (A) | Pagamenti | Res. da riportare | | Residui (D=B+C) | | (E=A-D)(*) |
| | | | Competenza (F) | Residui (B) | Residui (C) | | Competenza (I=G+H) | | (L=F-I) |
| | | | Totale (M) | Competenza (G) | Competenza (H) | | Imp. al 31 dicembre (P=D+I) | | |
| | | | | Totale (N) | Residui al 31 dic. (O=C+H) | | | | |
| | Totale servizio 0201 - UFFICI GIUDIZIARI | RS | 106.464,00 | 78.262,81 | 8.291,39 | 86.554,20 | 19.909,80 | INS | |
| | | CP | 102.576,57 | 50.288,22 | 52.288,35 | 102.576,57 | | | |
| | | T | 209.040,57 | 128.551,03 | 60.579,74 | 189.130,77 | | | |
| | Intervento 01 - PERSONALE | | | | | | | | |
| 10202 - 01 - 8401/0 | UFFICIO LEGALE - Emolumenti fissi al personale | RS | 251,88 | | | | 251,88 | INS | |
| | | CP | 92.622,48 | 92.622,48 | | 92.622,48 | | | |
| | | T | 92.874,36 | 92.622,48 | | 92.622,48 | | | |
| 10202 - 01 - 8401/2 | UFFICIO LEGALE - Emolumenti fissi al personale - QUINQUENNALI | RS | 320,43 | | | | 320,43 | INS | |
| | | CP | 11.219,82 | 11.219,82 | | 11.219,82 | | | |
| | | T | 11.540,25 | 11.219,82 | | 11.219,82 | | | |
| 10202 - 01 - 8403/0 | UFFICIO LEGALE - Trattamento economico accessorio | RS | 34.246,44 | 5.102,00 | 9.778,00 | 14.880,00 | 19.366,44 | INS | |
| | | CP | | | | | | | |
| | | T | 34.246,44 | 5.102,00 | 9.778,00 | 14.880,00 | | | |
| 10202 - 01 - 8409/0 | UFFICIO LEGALE - Oneri previdenziali | RS | 101,45 | | | | 101,45 | INS | |
| | | CP | 24.669,53 | 24.669,53 | | 24.669,53 | | | |
| | | T | 24.770,98 | 24.669,53 | | 24.669,53 | | | |
| 10202 - 01 - 8409/2 | UFFICIO LEGALE - Oneri previdenziali QUINQUENNALI | RS | 2.804,56 | 400,00 | 800,00 | 1.200,00 | 1.604,56 | INS | |
| | | CP | 3.071,87 | 3.071,87 | | 3.071,87 | | | |
| | | T | 5.876,43 | 3.471,87 | 800,00 | 4.271,87 | | | |
| | Totale intervento 01 - PERSONALE | RS | 37.724,76 | 5.502,00 | 10.578,00 | 16.080,00 | 21.644,76 | INS | |
| | | CP | 131.583,70 | 131.583,70 | | 131.583,70 | | | |
| | | T | 169.308,46 | 137.085,70 | 10.578,00 | 147.663,70 | | | |

CONTO DEL BILANCIO - 2014

SPESE

| Codice e Num.-Capit. | DESCRIZIONE | RS | Res. conservati e Stanz.def. bilancio | Conto del tesoriere | | Determinazione dei residui | Impegni | Minori residui o economie | | |
|----------------------|--|----|---------------------------------------|---------------------|-------------------|----------------------------|----------------------------|-----------------------------|--|------------|
| | | | Residui (A) | Pagamenti | Res. da riportare | Residui (D=B+C) | | | | (E=A-D)(*) |
| | | | | Residui (B) | Residui (C) | | | | | |
| | | | | Competenza (F) | Competenza (G) | | Competenza (H) | Competenza (I=G+H) | | |
| | | | | Totale (M) | Totale (N) | | Residui al 31 dic. (O=C+H) | Imp. al 31 dicembre (P=D+I) | | |
| | Intervento 02 - ACQUISTO DI BENI DI CONSUMO E O DI MATERIE PRIME | | | | | | | | | |
| 10202 - 02 - 8510/0 | UFFICIO LEGALE - Acquisti per la gestione ordinaria di beni immobili, mobili, ecc. | RS | 361,04 | 66,00 | | 66,00 | 295,04 | INS | | |
| | | CP | 695,10 | 695,10 | | 695,10 | | | | |
| | | T | 1.056,14 | 761,10 | | 761,10 | | | | |
| 10202 - 02 - 8511/0 | Spese per liti ed arbitraggi - Acquisti | RS | 1.303,82 | | | | 1.303,82 | INS | | |
| | | CP | 500,00 | 175,24 | 324,76 | 500,00 | | | | |
| | | T | 1.803,82 | 175,24 | 324,76 | 500,00 | | | | |
| | Totale intervento 02 - ACQUISTO DI BENI DI CONSUMO E O DI MATERIE PRIME | RS | 1.664,86 | 66,00 | | 66,00 | 1.598,86 | INS | | |
| | | CP | 1.195,10 | 870,34 | 324,76 | 1.195,10 | | | | |
| | | T | 2.859,96 | 936,34 | 324,76 | 1.261,10 | | | | |
| | Intervento 03 - PRESTAZIONI DI SERVIZI | | | | | | | | | |
| 10202 - 03 - 8608/0 | UFFICIO LEGALE - TRATTAMENTO DI MISSIONE E RIMBORSI SPESE VIAGGI | RS | | | | | | | | |
| | | CP | 250,00 | 250,00 | | 250,00 | | | | |
| | | T | 250,00 | 250,00 | | 250,00 | | | | |
| 10202 - 03 - 8690/0 | UFFICIO LEGALE - Prestazione varie di servizi - L.R. 6/97 c/servizi | RS | 48.864,45 | 47.754,51 | | 47.754,51 | 1.109,94 | INS | | |
| | | CP | | | | | | | | |
| | | T | 48.864,45 | 47.754,51 | | 47.754,51 | | | | |
| 10202 - 03 - 8691/0 | UFFICIO LEGALE - Prestazione varie di servizi | RS | 70.095,63 | 63.060,57 | 1.797,32 | 64.857,89 | 5.237,74 | INS | | |
| | | CP | 24.313,91 | 19.413,91 | 4.900,00 | 24.313,91 | | | | |
| | | T | 94.409,54 | 82.474,48 | 6.697,32 | 89.171,80 | | | | |

CONTO DEL BILANCIO - 2014

SPESE

| Codice e Num.-Capit. | DESCRIZIONE | RS | Res. conservati e Stanz.def. bilancio | Conto del tesoriere | Determinazione dei residui | Impegni | Minori residui o economie | | |
|---|--|------------|---------------------------------------|---------------------|----------------------------|------------|-----------------------------|----------|------------|
| | | | Residui (A) | Pagamenti | Res. da riportare | | Residui (D=B+C) | | (E=A-D)(*) |
| | | | Competenza (F) | Residui (B) | Residui (C) | | Competenza (I=G+H) | | (L=F-I) |
| | | | Totale (M) | Competenza (G) | Competenza (H) | | Imp. al 31 dicembre (P=D+I) | | |
| | | | | Totale (N) | Residui al 31 dic. (O=C+H) | | | | |
| 10202 - 03 - 8692/0 | Spese per liti ed arbitraggi - Incarichi legali | RS | 3.100,00 | | 1.800,00 | | 1.800,00 | 1.300,00 | INS |
| | | CP | | | | | | | |
| | | T | 3.100,00 | | 1.800,00 | | 1.800,00 | | |
| Totale intervento 03 - PRESTAZIONI DI SERVIZI | RS | 122.060,08 | | 112.615,08 | 1.797,32 | 114.412,40 | 7.647,68 | INS | |
| | CP | 24.563,91 | | 19.663,91 | 4.900,00 | 24.563,91 | | | |
| | T | 146.623,99 | | 132.278,99 | 6.697,32 | 138.976,31 | | | |
| 10202 - 06 - 8910/0 | UFFICIO LEGALE - Interessi passivi a Cassa DD. e PP. | RS | | | | | | | |
| | | CP | 10.767,55 | | 10.767,55 | | 10.767,55 | | |
| | | T | 10.767,55 | | 10.767,55 | | 10.767,55 | | |
| Totale intervento 06 - INTERESSI PASSIVI E ONERI FINANZIARI DIVERSI | RS | | | | | | | | |
| | CP | 10.767,55 | | 10.767,55 | | 10.767,55 | | | |
| | T | 10.767,55 | | 10.767,55 | | 10.767,55 | | | |
| 10202 - 07 - 9010/0 | UFFICIO LEGALE - IRAP | RS | 1.209,60 | | | 6,55 | 6,55 | 1.203,05 | INS |
| | | CP | 7.872,91 | | 7.872,91 | | 7.872,91 | | |
| | | T | 9.082,51 | | 7.872,91 | 6,55 | 7.879,46 | | |
| 10202 - 07 - 9010/2 | UFFICIO LEGALE - IRAP QUINQUENNALI | RS | 70,49 | | | | | 70,49 | INS |
| | | CP | 913,61 | | 913,61 | | 913,61 | | |
| | | T | 984,10 | | 913,61 | | 913,61 | | |

CONTO DEL BILANCIO - 2014

SPESE

| Codice e Num.-Capit. | DESCRIZIONE | RS | Res. conservati e Stanz.def. bilancio | Conto del tesoriere | Determinazione dei residui | Impegni | Minori residui o economie (E=A-D)(*) | | |
|----------------------|---|----------------------------|---------------------------------------|---------------------|----------------------------|-------------------|---|-----|--------------------|
| | | | Residui (A) | Pagamenti | Res. da riportare | | | | |
| | | | Competenza (F) | Residui (B) | Residui (C) | | | | Residui (D=B+C) |
| | | | Totale (M) | Competenza (G) | Competenza (H) | | | | Competenza (I=G+H) |
| T | Totale (N) | Residui al 31 dic. (O=C+H) | Imp. al 31 dicembre (P=D+I) | (L=F-I) | | | | | |
| 10202 - 08 - 9011/0 | Totale intervento 07 - IMPOSTE E TASSE | RS | 1.280,09 | | 6,55 | 6,55 | 1.273,54 | INS | |
| | | CP | 8.786,52 | 8.786,52 | | 8.786,52 | | | |
| | | T | 10.066,61 | 8.786,52 | 6,55 | 8.793,07 | | | |
| | Intervento 08 - ONERI STRAORDINARI DELLA GESTIONE CORRENTE | | | | | | | | |
| | Spese per soccombenze in Liti e arbitraggi - Ufficio legale | RS | 1.703,20 | | | | 1.703,20 | INS | |
| | | CP | 3.625,44 | 3.625,44 | | 3.625,44 | | | |
| | | T | 5.328,64 | 3.625,44 | | 3.625,44 | | | |
| | Totale intervento 08 - ONERI STRAORDINARI DELLA GESTIONE CORRENTE | RS | 1.703,20 | | | | 1.703,20 | INS | |
| | | CP | 3.625,44 | 3.625,44 | | 3.625,44 | | | |
| | T | 5.328,64 | 3.625,44 | | 3.625,44 | | | | |
| 10299 - 00 | Totale servizio 0202 - CASA CIRCONDARIALE E ALTRI SERVIZI | RS | 164.432,99 | 118.183,08 | 12.381,87 | 130.564,95 | 33.868,04 | INS | |
| | | CP | 180.522,22 | 175.297,46 | 5.224,76 | 180.522,22 | | | |
| | | T | 344.955,21 | 293.480,54 | 17.606,63 | 311.087,17 | | | |
| 10299 - 00 | Totale funzione 02 - FUNZIONI RELATIVE ALLA GIUSTIZIA | RS | 270.896,99 | 196.445,89 | 20.673,26 | 217.119,15 | 53.777,84 | INS | |
| | | CP | 283.098,79 | 225.585,68 | 57.513,11 | 283.098,79 | | | |
| | | T | 553.995,78 | 422.031,57 | 78.186,37 | 500.217,94 | | | |
| 10301 - 01 - 9301/0 | Intervento 01 - PERSONALE | | | | | | | | |
| | POLIZIA MUNICIPALE - Stipendi al personale | RS | 118,03 | | | | 118,03 | INS | |
| | | CP | 289.182,16 | 289.182,16 | | 289.182,16 | | | |
| | T | 289.300,19 | 289.182,16 | | 289.182,16 | | | | |

CONTO DEL BILANCIO - 2014

SPESE

| Codice e Num.-Capit. | DESCRIZIONE | RS | Res. conservati e Stanz.def. bilancio | Conto del tesoriere | Determinazione dei residui | Impegni | Minori residui o economie | |
|----------------------|---|----|---------------------------------------|---------------------|----------------------------|-----------|-----------------------------|-----|
| | | | Residui (A) | Pagamenti | Res. da riportare | | (E=A-D)(*) | |
| | | | CP | Residui (B) | Residui (C) | | Residui (D=B+C) | |
| | | | T | Competenza (F) | Competenza (H) | | Competenza (I=G+H) | |
| | | | Totale (M) | Totale (N) | Residui al 31 dic. (O=C+H) | | Imp. al 31 dicembre (P=D+I) | |
| 10301 - 01 - 9301/1 | POLIZIA MUNICIPALE - Stipendi al personale PUC | RS | 326,38 | | | | 326,38 | INS |
| | | CP | 95.496,92 | 95.496,92 | | 95.496,92 | | |
| | | T | 95.823,30 | 95.496,92 | | 95.496,92 | | |
| 10301 - 01 - 9301/2 | POLIZIA MUNICIPALE - Stipendi al personale QUINQUENNALI | RS | | | | | | |
| | | CP | 47.423,84 | 47.423,84 | | 47.423,84 | | |
| | | T | 47.423,84 | 47.423,84 | | 47.423,84 | | |
| 10301 - 01 - 9309/0 | POLIZIA MUNICIPALE - Oneri previdenziali | RS | 532,34 | | | | 532,34 | INS |
| | | CP | 66.588,12 | 66.588,12 | | 66.588,12 | | |
| | | T | 67.120,46 | 66.588,12 | | 66.588,12 | | |
| 10301 - 01 - 9309/1 | POLIZIA MUNICIPALE - Oneri previdenziali PUC | RS | 309,81 | | | | 309,81 | INS |
| | | CP | 27.381,84 | 27.381,84 | | 27.381,84 | | |
| | | T | 27.691,65 | 27.381,84 | | 27.381,84 | | |
| 10301 - 01 - 9309/2 | POLIZIA MUNICIPALE - Oneri previdenziali QUINQUENNALI | RS | 375,38 | | | | 375,38 | INS |
| | | CP | 13.549,04 | 13.549,04 | | 13.549,04 | | |
| | | T | 13.924,42 | 13.549,04 | | 13.549,04 | | |
| 10301 - 01 - 9381/0 | POLIZIA MUNICIPALE -TRATTAMENTO ACCESSORIO REGIONALE | RS | 55.477,44 | 26.834,43 | 28.058,87 | 54.893,30 | 584,14 | INS |
| | | CP | 20.214,49 | | 20.214,49 | 20.214,49 | | |
| | | T | 75.691,93 | 26.834,43 | 48.273,36 | 75.107,79 | | |
| 10301 - 01 - 9381/1 | POLIZIA MUNICIPALE -TRATTAMENTO ACCESSORIO REGIONALE | RS | | | | | | |
| | | CP | 4.811,05 | | 4.811,05 | 4.811,05 | | |
| | | T | 4.811,05 | | 4.811,05 | 4.811,05 | | |
| 10301 - 01 - 9384/0 | Trasf. Prov. Tolleranza Zero | RS | | | | | | |
| | | CP | 407,18 | | 407,18 | 407,18 | | |
| | | T | 407,18 | | 407,18 | 407,18 | | |

CONTO DEL BILANCIO - 2014 SPESE

| Codice e Num.-Capit. | DESCRIZIONE | RS | Res. conservati e Stanz.def. bilancio | Conto del tesoriere | Determinazione dei residui | Impegni | Minori residui o economie (E=A-D)(*) | | |
|----------------------|---|----|---------------------------------------|---------------------|----------------------------|------------|---|-----|-----------------------------|
| | | | Residui (A) | Pagamenti | Res. da riportare | | | | |
| | | | Competenza (F) | Residui (B) | Residui (C) | | | | Residui (D=B+C) |
| | | | Totale (M) | Competenza (G) | Competenza (H) | | | | Competenza (I=G+H) |
| | | | | Totale (N) | Residui al 31 dic. (O=C+H) | | | | Imp. al 31 dicembre (P=D+I) |
| | Totale intervento 01 - PERSONALE | RS | 57.139,38 | 26.834,43 | 28.058,87 | 54.893,30 | 2.246,08 | INS | |
| | | CP | 565.054,64 | 539.621,92 | 25.432,72 | 565.054,64 | | | |
| | | T | 622.194,02 | 566.456,35 | 53.491,59 | 619.947,94 | | | |
| | Intervento 02 - ACQUISTO DI BENI DI CONSUMO E O DI MATERIE PRIME | | | | | | | | |
| 10301 - 02 - 9410/0 | POLIZIA MUNICIPALE - Acquisti per la gestione ordinaria dei beni immobili, mobili, ecc. | RS | 7.127,78 | 2.064,84 | | 2.064,84 | 5.062,94 | INS | |
| | | CP | 1.641,11 | 1.351,00 | 290,11 | 1.641,11 | 0,00 | | |
| | | T | 8.768,89 | 3.415,84 | 290,11 | 3.705,95 | | | |
| 10301 - 02 - 9412/0 | POLIZIA MUNICIPALE - Acquisti per la gestione ordinaria dei beni immobili, mobili, ecc. | RS | 10.000,00 | | | | 10.000,00 | INS | |
| | | CP | | | | | | | |
| | | T | 10.000,00 | | | | | | |
| 10301 - 02 - 9413/0 | Acquisti per studi ricerche propaganda ai fini sicurezza stradale nella scuola pubblica e privata redazione piani urbani traffico | RS | 8.600,00 | 2.100,00 | 2.500,00 | 4.600,00 | 4.000,00 | INS | |
| | | CP | | | | | | | |
| | | T | 8.600,00 | 2.100,00 | 2.500,00 | 4.600,00 | | | |
| 10301 - 02 - 9414/0 | Acquisti per il miglioramento della sicurezza stradale a tutela utenti deboli - bambini - anziani - disabili - pedoni e ciclisti | RS | 27.087,23 | 6.890,85 | 8.786,81 | 15.677,66 | 11.409,57 | INS | |
| | | CP | 9.100,00 | | 9.100,00 | 9.100,00 | | | |
| | | T | 36.187,23 | 6.890,85 | 17.886,81 | 24.777,66 | | | |
| 10301 - 02 - 9440/0 | POLIZIA MUNICIPALE - Acquisti per il funzionamento degli automezzi | RS | 1.776,32 | 257,74 | | 257,74 | 1.518,58 | INS | |
| | | CP | 1.500,00 | 1.211,91 | 288,09 | 1.500,00 | | | |
| | | T | 3.276,32 | 1.469,65 | 288,09 | 1.757,74 | | | |
| 10301 - 02 - 9445/0 | POLIZIA MUNICIPALE - spese carburante | RS | 619,28 | 619,28 | | 619,28 | | | |
| | | CP | 10.000,00 | 5.251,59 | 4.748,41 | 10.000,00 | | | |
| | | T | 10.619,28 | 5.870,87 | 4.748,41 | 10.619,28 | | | |

CONTO DEL BILANCIO - 2014

SPESE

| Codice e Num.-Capit. | DESCRIZIONE | RS | Res. conservati e Stanz.def. bilancio | Conto del tesoriere | Determinazione dei residui | Impegni | Minori residui o economie | |
|----------------------|---|----|---------------------------------------|---------------------|----------------------------|-----------------------------|---------------------------|-----|
| | | | Residui (A) | Pagamenti | Res. da riportare | | | |
| | | | Competenza (F) | Residui (B) | Residui (C) | Residui (D=B+C) | (E=A-D)(*) | |
| | | | Totale (M) | Competenza (G) | Competenza (H) | Competenza (I=G+H) | (L=F-I) | |
| | | | | Totale (N) | Residui al 31 dic. (O=C+H) | Imp. al 31 dicembre (P=D+I) | | |
| | Totale intervento 02 - ACQUISTO DI BENI DI CONSUMO E O DI MATERIE PRIME | RS | 55.210,61 | 11.932,71 | 11.286,81 | 23.219,52 | 31.991,09 | INS |
| | | CP | 22.241,11 | 7.814,50 | 14.426,61 | 22.241,11 | | |
| | | T | 77.451,72 | 19.747,21 | 25.713,42 | 45.460,63 | | |
| | Intervento 03 - PRESTAZIONI DI SERVIZI | | | | | | | |
| 10301 - 03 - 9508/0 | POLIZIA MUNIC. - TRATTAMENTO DI MISSIONE E RIMBORSI SPESE VIAGGI | RS | | | | | | |
| | | CP | 150,00 | 150,00 | | 150,00 | | |
| | | T | 150,00 | 150,00 | | 150,00 | | |
| 10301 - 03 - 9530/0 | Spese postali per inoltro atti giudiziari, posta Polizia municipale | RS | 3.000,00 | 3.000,00 | | 3.000,00 | | |
| | | CP | | | | | | |
| | | T | 3.000,00 | 3.000,00 | | 3.000,00 | | |
| 10301 - 03 - 9531/0 | Spese postali per inoltro atti giudiziari, posta Polizia municipale | RS | 1.000,00 | 1.000,00 | | 1.000,00 | | |
| | | CP | 9.000,00 | 9.000,00 | | 9.000,00 | | |
| | | T | 10.000,00 | 10.000,00 | | 10.000,00 | | |
| 10301 - 03 - 9590/0 | POLIZIA MUNICIPALE - Prestazione varie di servizi | RS | 15.193,94 | 8.569,93 | | 8.569,93 | 6.624,01 | INS |
| | | CP | 3.922,55 | 1.122,55 | 2.800,00 | 3.922,55 | | |
| | | T | 19.116,49 | 9.692,48 | 2.800,00 | 12.492,48 | | |
| 10301 - 03 - 9592/0 | POLIZIA MUN. - PIANI ASSICURATIVI E PREVIDENZIALI ART.208 CS | RS | 14.700,00 | 14.700,00 | | 14.700,00 | | |
| | | CP | | | | | | |
| | | T | 14.700,00 | 14.700,00 | | 14.700,00 | | |
| 10301 - 03 - 9593/0 | POLIZIA MUNICIPALE - Prestazione varie di servizi | RS | 30.353,05 | 14.271,82 | | 14.271,82 | 16.081,23 | INS |
| | | CP | 11.551,54 | 6.147,54 | 5.404,00 | 11.551,54 | | |
| | | T | 41.904,59 | 20.419,36 | 5.404,00 | 25.823,36 | | |

CONTO DEL BILANCIO - 2014

SPESE

| Codice e Num.-Capit. | DESCRIZIONE | RS | Res. conservati e Stanz.def. bilancio | Conto del tesoriere | Determinazione dei residui | Impegni | Minori residui o economie (E=A-D)(*) | | |
|----------------------|--|----|---------------------------------------|---------------------|----------------------------|-----------|---|-----|-----------------------------|
| | | | Residui (A) | Pagamenti | Res. da riportare | | | | |
| | | | Competenza (F) | Residui (B) | Residui (C) | | | | Residui (D=B+C) |
| | | | Totale (M) | Competenza (G) | Competenza (H) | | | | Competenza (I=G+H) |
| | | | | Totale (N) | Residui al 31 dic. (O=C+H) | | | | Imp. al 31 dicembre (P=D+I) |
| 10301 - 03 - 9595/0 | POLIZIA MUNICIPALE - servizi telefonici | RS | 4.902,97 | 4.155,28 | 747,69 | 4.902,97 | 0,00 | INS | |
| | | CP | 2.300,00 | 186,50 | 2.113,50 | 2.300,00 | | | |
| | | T | 7.202,97 | 4.341,78 | 2.861,19 | 7.202,97 | | | |
| 10301 - 03 - 9596/0 | POLIZIA MUNICIPALE - servizio ambulanze per T.S.O. | RS | 2.048,57 | 1.137,55 | | 1.137,55 | 911,02 | INS | |
| | | CP | | | | | | | |
| | | T | 2.048,57 | 1.137,55 | | 1.137,55 | | | |
| | Totale intervento 03 - PRESTAZIONI DI SERVIZI | RS | 71.198,53 | 46.834,58 | 747,69 | 47.582,27 | 23.616,26 | INS | |
| | | CP | 26.924,09 | 16.606,59 | 10.317,50 | 26.924,09 | | | |
| | | T | 98.122,62 | 63.441,17 | 11.065,19 | 74.506,36 | | | |
| | Intervento 05 - TRASFERIMENTI | RS | | | | | | | |
| | | CP | | | | | | | |
| | | T | | | | | | | |
| 10301 - 05 - 9790/0 | POLIZIA MUNICIPALE - Trasferimenti a terzi | RS | 217,16 | | | | 217,16 | INS | |
| | | CP | | | | | | | |
| | | T | 217,16 | | | | | | |
| | Totale intervento 05 - TRASFERIMENTI | RS | 217,16 | | | | 217,16 | INS | |
| | | CP | | | | | | | |
| | | T | 217,16 | | | | | | |
| | Intervento 07 - IMPOSTE E TASSE | RS | | | | | | | |
| | | CP | | | | | | | |
| | | T | | | | | | | |
| 10301 - 07 - 9381/2 | POLIZIA MUNICIPALE -TRATTAMENTO ACCESSORIO REGIONALE | RS | | | | | | | |
| | | CP | 2.066,74 | | 2.066,74 | 2.066,74 | | | |
| | | T | 2.066,74 | | 2.066,74 | 2.066,74 | | | |

CONTO DEL BILANCIO - 2014

SPESE

| Codice e Num.-Capit. | DESCRIZIONE | RS | Res. conservati e Stanz.def. bilancio | Conto del tesoriere | Determinazione dei residui | Impegni | Minori residui o economie (E=A-D)(*) | | |
|--|--|----------------------------|---------------------------------------|---------------------|----------------------------|-------------------|---|------------|--------------------|
| | | | Residui (A) | Pagamenti | Res. da riportare | | | | |
| | | | Competenza (F) | Residui (B) | Residui (C) | | | | Residui (D=B+C) |
| | | | Totale (M) | Competenza (G) | Competenza (H) | | | | Competenza (I=G+H) |
| T | Totale (N) | Residui al 31 dic. (O=C+H) | Imp. al 31 dicembre (P=D+I) | (L=F-I) | | | | | |
| 10301 - 07 - 9910/0 | POLIZIA MUNICIPALE - IRAP | RS | 4.623,78 | | | | 4.623,78 | INS | |
| | | CP | 23.976,71 | 23.976,71 | | 23.976,71 | | | |
| | | T | 28.600,49 | 23.976,71 | | 23.976,71 | | | |
| 10301 - 07 - 9910/1 | POLIZIA MUNICIPALE - IRAP PUC | RS | 433,02 | | | | 433,02 | INS | |
| | | CP | 7.779,29 | 7.779,29 | | 7.779,29 | | | |
| | | T | 8.212,31 | 7.779,29 | | 7.779,29 | | | |
| 10301 - 07 - 9910/2 | POLIZIA MUNICIPALE - IRAP QUINQUENNALI | RS | 111,15 | | | | 111,15 | INS | |
| | | CP | 3.844,14 | 3.844,14 | | 3.844,14 | | | |
| | | T | 3.955,29 | 3.844,14 | | 3.844,14 | | | |
| | Totale intervento 07 - IMPOSTE E TASSE | RS | 5.167,95 | | | | 5.167,95 | INS | |
| | | CP | 37.666,88 | 35.600,14 | 2.066,74 | 37.666,88 | | | |
| | | T | 42.834,83 | 35.600,14 | 2.066,74 | 37.666,88 | | | |
| Intervento 08 - ONERI STRAORDINARI DELLA GESTIONE CORRENTE | | | | | | | | | |
| 10301 - 08 - 10011/0 | POLIZIA MUNICIPALE - soccombenze in sede giudiziaria ex art. 193 2° comma C.d.S. | RS | 1.794,17 | 1.272,45 | 521,72 | 1.794,17 | | | |
| | | CP | 1.327,90 | 1.293,50 | 34,40 | 1.327,90 | | | |
| | | T | 3.122,07 | 2.565,95 | 556,12 | 3.122,07 | | | |
| | Totale intervento 08 - ONERI STRAORDINARI DELLA GESTIONE CORRENTE | RS | 1.794,17 | 1.272,45 | 521,72 | 1.794,17 | | | |
| | | CP | 1.327,90 | 1.293,50 | 34,40 | 1.327,90 | | | |
| | | T | 3.122,07 | 2.565,95 | 556,12 | 3.122,07 | | | |
| | Totale servizio 0301 - POLIZIA MUNICIPALE | RS | 190.727,80 | 86.874,17 | 40.615,09 | 127.489,26 | 63.238,54 | INS | |
| | | CP | 653.214,62 | 600.936,65 | 52.277,97 | 653.214,62 | | | |
| | | T | 843.942,42 | 687.810,82 | 92.893,06 | 780.703,88 | | | |

CONTO DEL BILANCIO - 2014

SPESE

| Codice e Num.-Capit. | DESCRIZIONE | RS | Res. conservati e Stanz.def. bilancio | Conto del tesoriere | Determinazione dei residui | Impegni | Minori residui o economie | |
|----------------------|---|----|---------------------------------------|---------------------|----------------------------|-----------------------------|---------------------------|-----|
| | | | Residui (A) | Pagamenti | Res. da riportare | | | |
| | | | Competenza (F) | Residui (B) | Residui (C) | Residui (D=B+C) | (E=A-D)(*) | |
| | | | Totale (M) | Competenza (G) | Competenza (H) | Competenza (I=G+H) | (L=F-I) | |
| | | | | Totale (N) | Residui al 31 dic. (O=C+H) | Imp. al 31 dicembre (P=D+I) | | |
| 10399 - 00 | Totale funzione 03 - FUNZIONI DI POLIZIA LOCALE | RS | 190.727,80 | 86.874,17 | 40.615,09 | 127.489,26 | 63.238,54 | INS |
| | | CP | 653.214,62 | 600.936,65 | 52.277,97 | 653.214,62 | | |
| | | T | 843.942,42 | 687.810,82 | 92.893,06 | 780.703,88 | | |
| | Intervento 01 - PERSONALE | | | | | | | |
| 10401 - 01 - 12001/0 | SCUOLA MATERNA - Stipendi al personale | RS | 0,02 | | | | 0,02 | INS |
| | | CP | 195.655,14 | 195.655,14 | | 195.655,14 | | |
| | | T | 195.655,16 | 195.655,14 | | 195.655,14 | | |
| 10401 - 01 - 12001/1 | SCUOLA MATERNA - Stipendi al personale PUC | RS | 153,22 | | | | 153,22 | INS |
| | | CP | 37.949,64 | 37.949,64 | | 37.949,64 | | |
| | | T | 38.102,86 | 37.949,64 | | 37.949,64 | | |
| 10401 - 01 - 12001/2 | SCUOLA MATERNA - Stipendi al personale QUINQUENNALI | RS | 371,40 | | | | 371,40 | INS |
| | | CP | 31.628,63 | 31.628,63 | | 31.628,63 | | |
| | | T | 32.000,03 | 31.628,63 | | 31.628,63 | | |
| 10401 - 01 - 12009/0 | SCUOLA MATERNA - Oneri previdenziali | RS | 826,25 | | | | 826,25 | INS |
| | | CP | 54.748,59 | 54.748,59 | | 54.748,59 | | |
| | | T | 55.574,84 | 54.748,59 | | 54.748,59 | | |
| 10401 - 01 - 12009/1 | SCUOLA MATERNA - Oneri previdenziali PUC | RS | 502,87 | | | | 502,87 | INS |
| | | CP | 12.053,88 | 12.053,88 | | 12.053,88 | | |
| | | T | 12.556,75 | 12.053,88 | | 12.053,88 | | |
| 10401 - 01 - 12009/2 | SCUOLA MATERNA - Oneri previdenziali QUINQUENNALE | RS | 269,87 | | | | 269,87 | INS |
| | | CP | 12.317,51 | 12.317,51 | | 12.317,51 | | |
| | | T | 12.587,38 | 12.317,51 | | 12.317,51 | | |

CONTO DEL BILANCIO - 2014

SPESE

| Codice e Num.-Capit. | DESCRIZIONE | RS | Res. conservati e Stanz.def. bilancio | Conto del tesoriere | Determinazione dei residui | Impegni | Minori residui o economie (E=A-D)(*) | | |
|----------------------|--|----|---------------------------------------|---------------------|----------------------------|------------|---|-----|-----------------------------|
| | | | Residui (A) | Pagamenti | Res. da riportare | | | | |
| | | | CP | Residui (B) | Residui (C) | | | | Residui (D=B+C) |
| | | | T | Competenza (F) | Competenza (H) | | | | Competenza (I=G+H) |
| | | | Totale (M) | Totale (N) | Residui al 31 dic. (O=C+H) | | | | Imp. al 31 dicembre (P=D+I) |
| | Totale intervento 01 - PERSONALE | RS | 2.123,63 | | | | 2.123,63 | INS | |
| | | CP | 344.353,39 | 344.353,39 | | 344.353,39 | | | |
| | | T | 346.477,02 | 344.353,39 | | 344.353,39 | | | |
| | Intervento 02 - ACQUISTO DI BENI DI CONSUMO E O DI MATERIE PRIME | | | | | | | | |
| 10401 - 02 - 12110/0 | SCUOLA MATERNA - Acquisti per la gestione ordinaria dei beni immobili | RS | 11.324,47 | 11.279,88 | | 11.279,88 | 44,59 | INS | |
| | | CP | 16.036,10 | 804,49 | 15.231,61 | 16.036,10 | | | |
| | | T | 27.360,57 | 12.084,37 | 15.231,61 | 27.315,98 | | | |
| | Totale intervento 02 - ACQUISTO DI BENI DI CONSUMO E O DI MATERIE PRIME | RS | 11.324,47 | 11.279,88 | | 11.279,88 | 44,59 | INS | |
| | | CP | 16.036,10 | 804,49 | 15.231,61 | 16.036,10 | | | |
| | | T | 27.360,57 | 12.084,37 | 15.231,61 | 27.315,98 | | | |
| | Intervento 03 - PRESTAZIONI DI SERVIZI | | | | | | | | |
| 10401 - 03 - 12210/0 | SCUOLA MATERNA - Economie L.R. 6/97 c/Servizi -PULIZIA IMMOBILI COMUNALI | RS | 6.444,45 | 4.769,85 | | 4.769,85 | 1.674,60 | INS | |
| | | CP | 1.989,43 | 1.989,43 | | 1.989,43 | | | |
| | | T | 8.433,88 | 6.759,28 | | 6.759,28 | | | |
| 10401 - 03 - 12212/0 | SCUOLA MATERNA - Servizi telefonici | RS | 2.685,26 | 1.061,50 | 1.623,76 | 2.685,26 | | | |
| | | CP | 2.500,00 | 486,00 | 2.014,00 | 2.500,00 | | | |
| | | T | 5.185,26 | 1.547,50 | 3.637,76 | 5.185,26 | | | |
| 10401 - 03 - 12216/0 | SCUOLA MATERNA - Energia elettrica | RS | 25.229,22 | 25.189,27 | | 25.189,27 | 39,95 | INS | |
| | | CP | 7.995,27 | 7.995,27 | | 7.995,27 | | | |
| | | T | 33.224,49 | 33.184,54 | | 33.184,54 | | | |

CONTO DEL BILANCIO - 2014

SPESE

| Codice e Num.-Capit. | DESCRIZIONE | RS | Res. conservati e Stanz.def. bilancio | Conto del tesoriere | Determinazione dei residui | Impegni | Minori residui o economie | |
|----------------------|---|-----------|---------------------------------------|---------------------|----------------------------|-----------------------------|---------------------------|------------|
| | | | Residui (A) | Pagamenti | Res. da riportare | | | |
| | | CP | Competenza (F) | Residui (B) | Residui (C) | Competenza (H) | Competenza (I=G+H) | (L=F-I) |
| | | T | Totale (M) | Totale (N) | Residui al 31 dic. (O=C+H) | Imp. al 31 dicembre (P=D+I) | | |
| | Totale intervento 03 - PRESTAZIONI DI SERVIZI | RS | 34.358,93 | 31.020,62 | 1.623,76 | 32.644,38 | 1.714,55 | INS |
| | | CP | 12.484,70 | 10.470,70 | 2.014,00 | 12.484,70 | | |
| | | T | 46.843,63 | 41.491,32 | 3.637,76 | 45.129,08 | | |
| | Intervento 07 - IMPOSTE E TASSE | | | | | | | |
| 10401 - 07 - 12610/0 | SCUOLA MATERNA - IRAP | RS | 899,22 | | 389,75 | 389,75 | 509,47 | INS |
| | | CP | 16.527,20 | 16.527,20 | | 16.527,20 | | |
| | | T | 17.426,42 | 16.527,20 | 389,75 | 16.916,95 | | |
| 10401 - 07 - 12610/1 | SCUOLA MATERNA - IRAP PUC | RS | 118,63 | | | | 118,63 | INS |
| | | CP | 3.289,99 | 3.289,99 | | 3.289,99 | | |
| | | T | 3.408,62 | 3.289,99 | | 3.289,99 | | |
| 10401 - 07 - 12610/2 | SCUOLA MATERNA - IRAP QUINQUENNALI | RS | | | | | | |
| | | CP | 3.265,70 | 3.265,70 | | 3.265,70 | | |
| | | T | 3.265,70 | 3.265,70 | | 3.265,70 | | |
| | Totale intervento 07 - IMPOSTE E TASSE | RS | 1.017,85 | | 389,75 | 389,75 | 628,10 | INS |
| | | CP | 23.082,89 | 23.082,89 | | 23.082,89 | | |
| | | T | 24.100,74 | 23.082,89 | 389,75 | 23.472,64 | | |
| | Totale servizio 0401 - SCUOLA MATERNA | RS | 48.824,88 | 42.300,50 | 2.013,51 | 44.314,01 | 4.510,87 | INS |
| | | CP | 395.957,08 | 378.711,47 | 17.245,61 | 395.957,08 | 0,00 | |
| | | T | 444.781,96 | 421.011,97 | 19.259,12 | 440.271,09 | | |
| | Intervento 01 - PERSONALE | | | | | | | |

CONTO DEL BILANCIO - 2014

SPESE

| Codice e Num.-Capit. | DESCRIZIONE | RS | Res. conservati e Stanz.def. bilancio | Conto del tesoriere | Determinazione dei residui | Impegni | Minori residui o economie (E=A-D)(*) | | |
|----------------------|---|----|---------------------------------------|---------------------|----------------------------|------------|---|-----|-----------------------------|
| | | | Residui (A) | Pagamenti | Res. da riportare | | | | |
| | | | Competenza (F) | Residui (B) | Residui (C) | | | | Residui (D=B+C) |
| | | | Totale (M) | Competenza (G) | Competenza (H) | | | | Competenza (I=G+H) |
| | | | | Totale (N) | Residui al 31 dic. (O=C+H) | | | | Imp. al 31 dicembre (P=D+I) |
| 10402 - 01 - 12901/0 | ISTRUZIONE ELEMENTARE - Stipendi al personale | RS | 248,38 | | | | 248,38 | INS | |
| | | CP | 265.599,10 | 265.599,10 | | 265.599,10 | | | |
| | | T | 265.847,48 | 265.599,10 | | 265.599,10 | | | |
| 10402 - 01 - 12909/0 | ISTRUZIONE ELEMENTARE - Oneri previdenziali | RS | 229,87 | | | | 229,87 | INS | |
| | | CP | 75.304,56 | 75.304,56 | | 75.304,56 | | | |
| | | T | 75.534,43 | 75.304,56 | | 75.304,56 | | | |
| 10402 - 01 - 12909/0 | Totale intervento 01 - PERSONALE | RS | 478,25 | | | | 478,25 | INS | |
| | | CP | 340.903,66 | 340.903,66 | | 340.903,66 | | | |
| | | T | 341.381,91 | 340.903,66 | | 340.903,66 | | | |
| 10402 - 02 - 13010/0 | ISTRUZIONE ELEMENTARE - Acquisti per la gestione ordinaria beni immobili, mobili ecc. | RS | 6.542,91 | 6.188,03 | | 6.188,03 | 354,88 | INS | |
| | | CP | 21.566,25 | 20.501,39 | 1.064,86 | 21.566,25 | | | |
| | | T | 28.109,16 | 26.689,42 | 1.064,86 | 27.754,28 | | | |
| 10402 - 02 - 13040/0 | ISTRUZIONE ELEMENTARE - Acquisti per il funzionamento degli automezzi | RS | 2.139,34 | 1.742,58 | | 1.742,58 | 396,76 | INS | |
| | | CP | 7.033,57 | 3.929,56 | 3.104,01 | 7.033,57 | | | |
| | | T | 9.172,91 | 5.672,14 | 3.104,01 | 8.776,15 | | | |
| 10402 - 02 - 13041/0 | ISTRUZIONE ELEMENTARE - spese carburante | RS | 7.536,43 | 7.536,43 | | 7.536,43 | | | |
| | | CP | 11.000,00 | 10.423,29 | 576,71 | 11.000,00 | | | |
| | | T | 18.536,43 | 17.959,72 | 576,71 | 18.536,43 | | | |
| 10402 - 02 - 13041/0 | Totale intervento 02 - ACQUISTO DI BENI DI CONSUMO E O DI MATERIE PRIME | RS | 16.218,68 | 15.467,04 | | 15.467,04 | 751,64 | INS | |
| | | CP | 39.599,82 | 34.854,24 | 4.745,58 | 39.599,82 | | | |
| | | T | 55.818,50 | 50.321,28 | 4.745,58 | 55.066,86 | | | |

CONTO DEL BILANCIO - 2014

SPESE

| Codice e Num.-Capit. | DESCRIZIONE | RS | Res. conservati e Stanz.def. bilancio | Conto del tesoriere | Determinazione dei residui | Impegni | Minori residui o economie | |
|----------------------|--|----|---------------------------------------|---------------------|----------------------------|-----------------------------|---------------------------|-----|
| | | | Residui (A) | Pagamenti | Res. da riportare | | | |
| | | | Competenza (F) | Residui (B) | Residui (C) | Residui (D=B+C) | (E=A-D)(*) | |
| | | | Totale (M) | Competenza (G) | Competenza (H) | Competenza (I=G+H) | (L=F-I) | |
| | | | | Totale (N) | Residui al 31 dic. (O=C+H) | Imp. al 31 dicembre (P=D+I) | | |
| | Intervento 03 - PRESTAZIONI DI SERVIZI | | | | | | | |
| 10402 - 03 - 13110/0 | ISTRUZIONE ELEMENTARE - L.R. 6/97 c/Servizi- PULIZIA IMMOBILI COMUNALI | RS | 8.754,35 | 4.909,44 | 44,91 | 4.954,35 | 3.800,00 | INS |
| | | CP | 12.000,00 | 12.000,00 | | 12.000,00 | | |
| | | T | 20.754,35 | 16.909,44 | 44,91 | 16.954,35 | | |
| 10402 - 03 - 13111/0 | ISTRUZIONE ELEMENTARE - Servizi telefonici | RS | 23.592,00 | 22.796,12 | 795,88 | 23.592,00 | | |
| | | CP | 10.000,00 | 2.602,00 | 7.398,00 | 10.000,00 | | |
| | | T | 33.592,00 | 25.398,12 | 8.193,88 | 33.592,00 | | |
| 10402 - 03 - 13112/0 | ISTRUZIONE ELEMENTARE - Energia elettrica | RS | 87.741,48 | 87.681,18 | 60,21 | 87.741,39 | 0,09 | INS |
| | | CP | 40.000,00 | 26.621,67 | 13.378,33 | 40.000,00 | | |
| | | T | 127.741,48 | 114.302,85 | 13.438,54 | 127.741,39 | | |
| 10402 - 03 - 13130/0 | Istruzione elementare- PULIZIA IMMOBILI COMUNALI | RS | 220,84 | | | | 220,84 | INS |
| | | CP | 3.190,51 | 3.190,51 | | 3.190,51 | | |
| | | T | 3.411,35 | 3.190,51 | | 3.190,51 | | |
| 10402 - 03 - 13131/0 | Istruzione elementare - Spese telefoniche | RS | 46.000,00 | 45.844,59 | 155,41 | 46.000,00 | | |
| | | CP | | | | | | |
| | | T | 46.000,00 | 45.844,59 | 155,41 | 46.000,00 | | |
| | Totale intervento 03 - PRESTAZIONI DI SERVIZI | RS | 166.308,67 | 161.231,33 | 1.056,41 | 162.287,74 | 4.020,93 | INS |
| | | CP | 65.190,51 | 44.414,18 | 20.776,33 | 65.190,51 | | |
| | | T | 231.499,18 | 205.645,51 | 21.832,74 | 227.478,25 | | |
| | Intervento 04 - UTILIZZO DI BENI DI TERZI | | | | | | | |

CONTO DEL BILANCIO - 2014

SPESE

| Codice e Num.-Capit. | DESCRIZIONE | RS | Res. conservati e Stanz.def. bilancio | Conto del tesoriere | Determinazione dei residui | Impegni | Minori residui o economie | | | |
|--|---|----------------------------|---------------------------------------|---------------------|----------------------------|-------------------|---------------------------|-----|--------------------|------------|
| | | | Residui (A) | Pagamenti | Res. da riportare | | | | | |
| | | | Competenza (F) | Residui (B) | Residui (C) | | | | Residui (D=B+C) | (E=A-D)(*) |
| | | | Totale (M) | Competenza (G) | Competenza (H) | | | | Competenza (I=G+H) | (L=F-I) |
| T | Totale (N) | Residui al 31 dic. (O=C+H) | Imp. al 31 dicembre (P=D+I) | | | | | | | |
| 10402 - 04 - 13210/0 | ISTRUZIONE ELEMENTARE - Fitto locali e noleggi vari Economic L.R. 6/97 | RS | 3.193,37 | 2.643,40 | | 2.643,40 | 549,97 | INS | | |
| | | CP | 16.019,13 | 16.019,13 | | 16.019,13 | | | | |
| | | T | 19.212,50 | 18.662,53 | | 18.662,53 | | | | |
| | Totale intervento 04 - UTILIZZO DI BENI DI TERZI | RS | 3.193,37 | 2.643,40 | | 2.643,40 | 549,97 | INS | | |
| | | CP | 16.019,13 | 16.019,13 | | 16.019,13 | | | | |
| | | T | 19.212,50 | 18.662,53 | | 18.662,53 | | | | |
| Intervento 07 - IMPOSTE E TASSE | | | | | | | | | | |
| 10402 - 07 - 13510/0 | ISTRUZIONE ELEMENTARE - IRAP | RS | 678,21 | | | | 678,21 | INS | | |
| | | CP | 23.514,07 | 23.514,07 | | 23.514,07 | | | | |
| | | T | 24.192,28 | 23.514,07 | | 23.514,07 | | | | |
| | Totale intervento 07 - IMPOSTE E TASSE | RS | 678,21 | | | | 678,21 | INS | | |
| | | CP | 23.514,07 | 23.514,07 | | 23.514,07 | | | | |
| | | T | 24.192,28 | 23.514,07 | | 23.514,07 | | | | |
| Totale servizio 0402 - ISTRUZIONE ELEMENTARE | | RS | 186.877,18 | 179.341,77 | 1.056,41 | 180.398,18 | 6.479,00 | INS | | |
| | CP | 485.227,19 | 459.705,28 | 25.521,91 | 485.227,19 | | | | | |
| | T | 672.104,37 | 639.047,05 | 26.578,32 | 665.625,37 | | | | | |
| Intervento 02 - ACQUISTO DI BENI DI CONSUMO E O DI MATERIE PRIME | | | | | | | | | | |
| 10403 - 02 - 13910/0 | Acquisti per la gestione ordinaria dei beni immobili - Istruzione media | RS | 8.153,59 | 5.200,60 | | 5.200,60 | 2.952,99 | INS | | |
| | | CP | 9.575,39 | 9.575,39 | | 9.575,39 | | | | |
| | | T | 17.728,98 | 14.775,99 | | 14.775,99 | | | | |

CONTO DEL BILANCIO - 2014

SPESE

| Codice e Num.-Capit. | DESCRIZIONE | RS | Res. conservati e Stanz.def. bilancio | Conto del tesoriere | Determinazione dei residui | Impegni | Minori residui o economie | |
|----------------------|---|----|---------------------------------------|---------------------|----------------------------|-----------------------------|---------------------------|---------|
| | | | Residui (A) | Pagamenti | Res. da riportare | | | |
| | | CP | Competenza (F) | Residui (B) | Residui (C) | Competenza (H) | Competenza (I=G+H) | (L=F-I) |
| | | T | Totale (M) | Totale (N) | Residui al 31 dic. (O=C+H) | Imp. al 31 dicembre (P=D+I) | | |
| | Totale intervento 02 - ACQUISTO DI BENI DI CONSUMO E O DI MATERIE PRIME | RS | 8.153,59 | 5.200,60 | | 5.200,60 | 2.952,99 | INS |
| | | CP | 9.575,39 | 9.575,39 | | 9.575,39 | | |
| | | T | 17.728,98 | 14.775,99 | | 14.775,99 | | |
| | Intervento 03 - PRESTAZIONI DI SERVIZI | | | | | | | |
| 10403 - 03 - 14010/0 | Istruzione media- PULIZIA IMMOBILI COMUNALI | RS | 3.478,22 | 2.309,21 | | 2.309,21 | 1.169,01 | INS |
| | | CP | 3.294,53 | 3.294,53 | | 3.294,53 | | |
| | | T | 6.772,75 | 5.603,74 | | 5.603,74 | | |
| 10403 - 03 - 14011/0 | Istruzione media - servizi telefonici | RS | 12.811,35 | 8.889,71 | 3.921,64 | 12.811,35 | 0,00 | INS |
| | | CP | 5.000,00 | 1.007,00 | 3.993,00 | 5.000,00 | | |
| | | T | 17.811,35 | 9.896,71 | 7.914,64 | 17.811,35 | | |
| 10403 - 03 - 14012/0 | Istruzione media - Energia elettrica | RS | 94.010,87 | 94.006,48 | | 94.006,48 | 4,39 | INS |
| | | CP | 35.000,00 | 8.903,61 | 26.096,39 | 35.000,00 | | |
| | | T | 129.010,87 | 102.910,09 | 26.096,39 | 129.006,48 | | |
| | Totale intervento 03 - PRESTAZIONI DI SERVIZI | RS | 110.300,44 | 105.205,40 | 3.921,64 | 109.127,04 | 1.173,40 | INS |
| | | CP | 43.294,53 | 13.205,14 | 30.089,39 | 43.294,53 | | |
| | | T | 153.594,97 | 118.410,54 | 34.011,03 | 152.421,57 | | |
| | Intervento 05 - TRASFERIMENTI | | | | | | | |
| 10403 - 05 - 14291/0 | RIMBORSO SPESE LIBRI ALUNNI SCUOLE MEDIE | RS | 8.324,04 | 6.679,23 | 1.644,81 | 8.324,04 | 0,00 | INS |
| | | CP | 3.999,91 | 3.195,46 | 804,45 | 3.999,91 | | |
| | | T | 12.323,95 | 9.874,69 | 2.449,26 | 12.323,95 | | |

CONTO DEL BILANCIO - 2014

SPESE

| Codice e Num.-Capit. | DESCRIZIONE | RS | Res. conservati e Stanz.def. bilancio | Conto del tesoriere | Determinazione dei residui | Impegni | Minori residui o economie | |
|--|---|-----------|---------------------------------------|---------------------|----------------------------|-----------------------------|---------------------------|-----|
| | | | Residui (A) | Pagamenti | Res. da riportare | | | |
| | | CP | Competenza (F) | Competenza (G) | Competenza (H) | Competenza (I=G+H) | (L=F-I) | |
| | | T | Totale (M) | Totale (N) | Residui al 31 dic. (O=C+H) | Imp. al 31 dicembre (P=D+I) | | |
| 10404 - 05 - 15191/0 | Totale intervento 05 - TRASFERIMENTI | RS | 8.324,04 | 6.679,23 | 1.644,81 | 8.324,04 | 0,00 | INS |
| | | CP | 3.999,91 | 3.195,46 | 804,45 | 3.999,91 | | |
| | | T | 12.323,95 | 9.874,69 | 2.449,26 | 12.323,95 | | |
| | Totale servizio 0403 - ISTRUZIONE MEDIA | RS | 126.778,07 | 117.085,23 | 5.566,45 | 122.651,68 | 4.126,39 | INS |
| | | CP | 56.869,83 | 25.975,99 | 30.893,84 | 56.869,83 | | |
| | | T | 183.647,90 | 143.061,22 | 36.460,29 | 179.521,51 | | |
| | Intervento 05 - TRASFERIMENTI | | | | | | | |
| | RIMBORSO SPESE VIAGGIO A STUDENTI PENDOLARI | RS | 3.720,64 | 3.556,40 | | 3.556,40 | 164,24 | INS |
| | | CP | 15.950,81 | 15.950,81 | | 15.950,81 | | |
| | | T | 19.671,45 | 19.507,21 | | 19.507,21 | | |
| | Totale intervento 05 - TRASFERIMENTI | RS | 3.720,64 | 3.556,40 | | 3.556,40 | 164,24 | INS |
| | | CP | 15.950,81 | 15.950,81 | | 15.950,81 | | |
| | T | 19.671,45 | 19.507,21 | | 19.507,21 | | | |
| Totale servizio 0404 - ISTRUZIONE SECONDARIA SUPERIORE | RS | 3.720,64 | 3.556,40 | | 3.556,40 | 164,24 | INS | |
| | CP | 15.950,81 | 15.950,81 | | 15.950,81 | | | |
| | T | 19.671,45 | 19.507,21 | | 19.507,21 | | | |
| Intervento 01 - PERSONALE | | | | | | | | |
| 10405 - 01 - 15601/0 | ASSISTENZA SCOLASTICA - Stipendi al personale | RS | 160,94 | | | | 160,94 | INS |
| | | CP | 80.696,62 | 80.696,62 | | 80.696,62 | | |
| | | T | 80.857,56 | 80.696,62 | | 80.696,62 | | |

CONTO DEL BILANCIO - 2014

SPESE

| Codice e Num.-Capit. | DESCRIZIONE | RS | Res. conservati e Stanz.def. bilancio | Conto del tesoriere | Determinazione dei residui | Impegni | Minori residui o economie | | | |
|----------------------|--|----------------------------|---------------------------------------|---------------------|----------------------------|------------|---------------------------|--------|--------------------|------------|
| | | | Residui (A) | Pagamenti | Res. da riportare | | | | | |
| | | | Competenza (F) | Residui (B) | Residui (C) | | | | Residui (D=B+C) | (E=A-D)(*) |
| | | | Totale (M) | Competenza (G) | Competenza (H) | | | | Competenza (I=G+H) | (L=F-I) |
| T | Totale (N) | Residui al 31 dic. (O=C+H) | Imp. al 31 dicembre (P=D+I) | | | | | | | |
| 10405 - 01 - 15601/1 | ASSISTENZA SCOLASTICA - Stipendi al personale PUC | RS | | | | | | | | |
| | | CP | 25.305,24 | 25.305,24 | | 25.305,24 | | | | |
| | | T | 25.305,24 | 25.305,24 | | 25.305,24 | | | | |
| 10405 - 01 - 15601/2 | ASSISTENZA SCOLASTICA - Stipendi al personale QUINQUENNALI | RS | 783,02 | | | | 783,02 | INS | | |
| | | CP | 22.577,45 | 22.577,45 | | 22.577,45 | | | | |
| | | T | 23.360,47 | 22.577,45 | | 22.577,45 | | | | |
| 10405 - 01 - 15609/0 | ASSISTENZA SCOLASTICA - Oneri previdenziali | RS | 448,27 | | | | 448,27 | INS | | |
| | | CP | 22.888,01 | 22.888,01 | | 22.888,01 | | | | |
| | | T | 23.336,28 | 22.888,01 | | 22.888,01 | | | | |
| 10405 - 01 - 15609/1 | ASSISTENZA SCOLASTICA - Oneri previdenziali PUC | RS | 215,23 | | | | 215,23 | INS | | |
| | | CP | 7.956,78 | 7.956,78 | | 7.956,78 | | | | |
| | | T | 8.172,01 | 7.956,78 | | 7.956,78 | | | | |
| 10405 - 01 - 15609/2 | ASSISTENZA SCOLASTICA - Oneri previdenziali QUINQUENNALI | RS | 179,72 | | | | 179,72 | INS | | |
| | | CP | 6.441,94 | 6.441,94 | | 6.441,94 | | | | |
| | | T | 6.621,66 | 6.441,94 | | 6.441,94 | | | | |
| | Totale intervento 01 - PERSONALE | RS | 1.787,18 | | | | 1.787,18 | INS | | |
| | | CP | 165.866,04 | 165.866,04 | | 165.866,04 | | | | |
| | | T | 167.653,22 | 165.866,04 | | 165.866,04 | | | | |
| 10405 - 02 - 15710/0 | ASSISTENZA SCOLASTICA - ACquisti per la gestione ordinaria beni immobili, mobili, ecc. | RS | 1.984,29 | 1.180,00 | | | 1.180,00 | 804,29 | INS | |
| | | CP | 301,18 | 112,13 | 189,05 | | 301,18 | | | |
| | | T | 2.285,47 | 1.292,13 | 189,05 | | 1.481,18 | | | |

CONTO DEL BILANCIO - 2014

SPESE

| Codice e Num.-Capit. | DESCRIZIONE | RS | Res. conservati e Stanz.def. bilancio | Conto del tesoriere | | Determinazione dei residui | Impegni | Minori residui o economie | | |
|----------------------|---|----|---------------------------------------|---------------------|-------------------|----------------------------|----------------------------|-----------------------------|-----|------------|
| | | | Residui (A) | Pagamenti | Res. da riportare | Residui (D=B+C) | | | | (E=A-D)(*) |
| | | | | Residui (B) | Residui (C) | | | | | |
| | | | | Competenza (F) | Competenza (G) | | Competenza (H) | Competenza (I=G+H) | | |
| | | | | Totale (M) | Totale (N) | | Residui al 31 dic. (O=C+H) | Imp. al 31 dicembre (P=D+I) | | |
| | Totale intervento 02 - ACQUISTO DI BENI DI CONSUMO E O DI MATERIE PRIME | RS | 1.984,29 | 1.180,00 | | | 1.180,00 | 804,29 | INS | |
| | | CP | 301,18 | 112,13 | 189,05 | | 301,18 | | | |
| | | T | 2.285,47 | 1.292,13 | 189,05 | | 1.481,18 | | | |
| | Intervento 03 - PRESTAZIONI DI SERVIZI | | | | | | | | | |
| 10405 - 03 - 15808/0 | ASS. SCOLASTICA- TRATTAMENTO DI MISSIONE E RIMBORSI SPESE VIAGGI | RS | 316,70 | 316,70 | | | 316,70 | | | |
| | | CP | 292,70 | 292,70 | | | 292,70 | | | |
| | | T | 609,40 | 609,40 | | | 609,40 | | | |
| 10405 - 03 - 15810/0 | ASSISTENZA SCOLASTICA - PULIZIA IMMOBILI COMUNALI | RS | 2.532,16 | 143,40 | | | 143,40 | 2.388,76 | INS | |
| | | CP | 3.360,38 | | 3.360,38 | | 3.360,38 | | | |
| | | T | 5.892,54 | 143,40 | 3.360,38 | | 3.503,78 | | | |
| 10405 - 03 - 15811/0 | ASSISTENZA SCOLASTICA - Servizi telefonici | RS | 3.513,91 | 1.692,20 | 1.731,71 | | 3.423,91 | 90,00 | INS | |
| | | CP | 2.800,00 | 253,00 | 2.547,00 | | 2.800,00 | | | |
| | | T | 6.313,91 | 1.945,20 | 4.278,71 | | 6.223,91 | | | |
| 10405 - 03 - 15812/0 | MANUTENZIONE ORDINARIA EDIFICI SCOLASTICI | RS | 2.068,65 | 272,68 | | | 272,68 | 1.795,97 | INS | |
| | | CP | 2.240,15 | 2.240,15 | | | 2.240,15 | | | |
| | | T | 4.308,80 | 2.512,83 | | | 2.512,83 | | | |
| 10405 - 03 - 15892/0 | REFEZIONE SCOLASTICA | RS | 49.732,78 | 49.732,17 | 0,61 | | 49.732,78 | | | |
| | | CP | 22.422,40 | 16.376,88 | 6.045,52 | | 22.422,40 | | | |
| | | T | 72.155,18 | 66.109,05 | 6.046,13 | | 72.155,18 | | | |
| 10405 - 03 - 15900/0 | contrib.str.Art.76 l.r.2/2002 - PROGETTO LENTINI IN-FORMA VEDI ENTRATA CAP 1051 | RS | 1,24 | 1,24 | | | 1,24 | | | |
| | | CP | | | | | | | | |
| | | T | 1,24 | 1,24 | | | 1,24 | | | |

CONTO DEL BILANCIO - 2014 SPESE

| Codice e Num.-Capit. | DESCRIZIONE | RS | Res. conservati e Stanz.def. bilancio | Conto del tesoriere | Determinazione dei residui | Impegni | Minori residui o economie | | |
|----------------------|---|----|---------------------------------------|---------------------|----------------------------|-----------------------------|---------------------------|-----|---------|
| | | | Residui (A) | Pagamenti | Res. da riportare | | | | |
| | | | CP | Residui (B) | Residui (C) | Residui (D=B+C) | (E=A-D)(*) | | |
| | | | T | Competenza (F) | Competenza (G) | Competenza (H) | Competenza (I=G+H) | | (L=F-I) |
| | | | Totale (M) | Totale (N) | Residui al 31 dic. (O=C+H) | Imp. al 31 dicembre (P=D+I) | | | |
| | Totale intervento 03 - PRESTAZIONI DI SERVIZI | RS | 58.165,44 | 52.158,39 | 1.732,32 | 53.890,71 | 4.274,73 | INS | |
| | | CP | 31.115,63 | 19.162,73 | 11.952,90 | 31.115,63 | 0,00 | | |
| | | T | 89.281,07 | 71.321,12 | 13.685,22 | 85.006,34 | | | |
| | Intervento 05 - TRASFERIMENTI | | | | | | | | |
| 10405 - 05 - 16091/0 | CONTRIBUTI AD ALUNNI IN DISAGIATE CONDIZIONI ECONOMICHE L.R. 6/97 c/Servizi | RS | 704,00 | 601,10 | 102,90 | 704,00 | | | |
| | | CP | 500,00 | | 500,00 | 500,00 | | | |
| | | T | 1.204,00 | 601,10 | 602,90 | 1.204,00 | | | |
| 10405 - 05 - 16097/0 | FONDO MINUTE SPESE ALLE SCUOLE | RS | 5.000,00 | 5.000,00 | | 5.000,00 | | | |
| | | CP | | | | | | | |
| | | T | 5.000,00 | 5.000,00 | | 5.000,00 | | | |
| | Totale intervento 05 - TRASFERIMENTI | RS | 5.704,00 | 5.601,10 | 102,90 | 5.704,00 | | | |
| | | CP | 500,00 | | 500,00 | 500,00 | | | |
| | | T | 6.204,00 | 5.601,10 | 602,90 | 6.204,00 | | | |
| | Intervento 07 - IMPOSTE E TASSE | | | | | | | | |
| 10405 - 07 - 16210/0 | ASSISTENZA SCOLASTICA - IRAP | RS | 3.697,53 | 2.282,25 | | 2.282,25 | 1.415,28 | INS | |
| | | CP | 6.890,83 | 6.890,83 | | 6.890,83 | | | |
| | | T | 10.588,36 | 9.173,08 | | 9.173,08 | | | |
| 10405 - 07 - 16210/1 | ASSISTENZA SCOLASTICA - IRAP PUC | RS | | | | | | | |
| | | CP | 2.193,75 | 2.193,75 | | 2.193,75 | | | |
| | | T | 2.193,75 | 2.193,75 | | 2.193,75 | | | |

CONTO DEL BILANCIO - 2014

SPESE

| Codice e Num.-Capit. | DESCRIZIONE | RS | Res. conservati e Stanz.def. bilancio | Conto del tesoriere | Determinazione dei residui | Impegni | Minori residui o economie | | |
|----------------------|---|----|---------------------------------------|---------------------|----------------------------|-----------------------------|---------------------------|-----|---------|
| | | | Residui (A) | Pagamenti | Res. da riportare | | | | |
| | | | CP | Residui (B) | Residui (C) | Residui (D=B+C) | (E=A-D)(*) | | |
| | | | T | Competenza (F) | Competenza (G) | Competenza (H) | Competenza (I=G+H) | | (L=F-I) |
| | | | Totale (M) | Totale (N) | Residui al 31 dic. (O=C+H) | Imp. al 31 dicembre (P=D+I) | | | |
| 10405 - 07 - 16210/2 | ASSISTENZA SCOLASTICA - IRAP QUINQUENNALI | RS | | | | | | | |
| | | CP | 1.827,90 | 1.827,90 | | 1.827,90 | | | |
| | | T | 1.827,90 | 1.827,90 | | 1.827,90 | | | |
| | Totale intervento 07 - IMPOSTE E TASSE | RS | 3.697,53 | 2.282,25 | | 2.282,25 | 1.415,28 | INS | |
| | | CP | 10.912,48 | 10.912,48 | | 10.912,48 | | | |
| | | T | 14.610,01 | 13.194,73 | | 13.194,73 | | | |
| | Totale servizio 0405 - ASSISTENZA SCOLASTICA, TRASPORTO, REFEZIONE E ALTRI SERVIZI | RS | 71.338,44 | 61.221,74 | 1.835,22 | 63.056,96 | 8.281,48 | INS | |
| | | CP | 208.695,33 | 196.053,38 | 12.641,95 | 208.695,33 | 0,00 | | |
| | | T | 280.033,77 | 257.275,12 | 14.477,17 | 271.752,29 | | | |
| 10499 - 00 | Totale funzione 04 - FUNZIONI DI ISTRUZIONE PUBBLICA | RS | 437.539,21 | 403.505,64 | 10.471,59 | 413.977,23 | 23.561,98 | INS | |
| | | CP | 1.162.700,24 | 1.076.396,93 | 86.303,31 | 1.162.700,24 | | | |
| | | T | 1.600.239,45 | 1.479.902,57 | 96.774,90 | 1.576.677,47 | | | |
| | Intervento 01 - PERSONALE | | | | | | | | |
| 10501 - 01 - 16501/0 | BIBLIOTECA - Stipendi al personale | RS | 814,68 | | 256,03 | 256,03 | 558,65 | INS | |
| | | CP | 43.210,02 | 43.210,02 | | 43.210,02 | | | |
| | | T | 44.024,70 | 43.210,02 | 256,03 | 43.466,05 | | | |
| 10501 - 01 - 16501/1 | BIBLIOTECA - Stipendi al personale PUC | RS | 770,00 | | 770,00 | 770,00 | | | |
| | | CP | 28.007,07 | 28.007,07 | | 28.007,07 | | | |
| | | T | 28.777,07 | 28.007,07 | 770,00 | 28.777,07 | | | |
| 10501 - 01 - 16501/2 | BIBLIOTECA - Stipendi al personale QUINQUENNALI | RS | 260,58 | | 260,58 | 260,58 | | | |
| | | CP | 22.729,11 | 22.729,11 | | 22.729,11 | | | |
| | | T | 22.989,69 | 22.729,11 | 260,58 | 22.989,69 | | | |

CONTO DEL BILANCIO - 2014 SPESE

| Codice e Num.-Capit. | DESCRIZIONE | RS | Res. conservati e Stanz.def. bilancio | Conto del tesoriere | Determinazione dei residui | Impegni | Minori residui o economie (E=A-D)(*) | | |
|--|--|----|---------------------------------------|---------------------|----------------------------|------------|---|-----|-----------------------------|
| | | | Residui (A) | Pagamenti | Res. da riportare | | | | |
| | | | Competenza (F) | Residui (B) | Residui (C) | | | | Residui (D=B+C) |
| | | | Totale (M) | Competenza (G) | Competenza (H) | | | | Competenza (I=G+H) |
| | | | | Totale (N) | Residui al 31 dic. (O=C+H) | | | | Imp. al 31 dicembre (P=D+I) |
| 10501 - 01 - 16509/0 | BIBLIOTECA - Oneri previdenziali | RS | 286,12 | | | | 286,12 | INS | |
| | | CP | 11.721,20 | 11.721,20 | | 11.721,20 | | | |
| | | T | 12.007,32 | 11.721,20 | | 11.721,20 | | | |
| 10501 - 01 - 16509/1 | BIBLIOTECA - Oneri previdenziali PUC | RS | 187,34 | | | | 187,34 | INS | |
| | | CP | 8.211,28 | 8.211,28 | | 8.211,28 | | | |
| | | T | 8.398,62 | 8.211,28 | | 8.211,28 | | | |
| 10501 - 01 - 16509/2 | BIBLIOTECA - Oneri previdenziali QUINQUENNALI | RS | 149,94 | | | | 149,94 | INS | |
| | | CP | 6.253,06 | 6.253,06 | | 6.253,06 | | | |
| | | T | 6.403,00 | 6.253,06 | | 6.253,06 | | | |
| | Totale intervento 01 - PERSONALE | RS | 2.468,66 | | 1.286,61 | 1.286,61 | 1.182,05 | INS | |
| | | CP | 120.131,74 | 120.131,74 | | 120.131,74 | | | |
| | | T | 122.600,40 | 120.131,74 | 1.286,61 | 121.418,35 | | | |
| Intervento 02 - ACQUISTO DI BENI DI CONSUMO E O DI MATERIE PRIME | | | | | | | | | |
| 10501 - 02 - 16610/0 | BIBLIOTECA - Acquisto per la gestione ordinaria beni immobili, mobili, ecc | RS | 415,86 | 100,00 | | 100,00 | 315,86 | INS | |
| | | CP | 3.289,30 | 2.482,21 | 807,09 | 3.289,30 | | | |
| | | T | 3.705,16 | 2.582,21 | 807,09 | 3.389,30 | | | |
| 10501 - 02 - 16631/0 | BIBLIOTECA - Acquisto libri con fondi comunali | RS | 1.500,00 | 916,07 | 583,93 | 1.500,00 | | | |
| | | CP | 1.500,00 | | 1.500,00 | 1.500,00 | | | |
| | | T | 3.000,00 | 916,07 | 2.083,93 | 3.000,00 | | | |
| | Totale intervento 02 - ACQUISTO DI BENI DI CONSUMO E O DI MATERIE PRIME | RS | 1.915,86 | 1.016,07 | 583,93 | 1.600,00 | 315,86 | INS | |
| | | CP | 4.789,30 | 2.482,21 | 2.307,09 | 4.789,30 | | | |
| | | T | 6.705,16 | 3.498,28 | 2.891,02 | 6.389,30 | | | |

CONTO DEL BILANCIO - 2014

SPESE

| Codice e Num.-Capit. | DESCRIZIONE | RS CP T | Res. conservati e Stanz.def. bilancio | Conto del tesoriere | Determinazione dei residui | Impegni | Minori residui o economie | |
|----------------------|---|-----------------------|--|---------------------|-------------------------------|--------------------------------|------------------------------|-----|
| | | | Residui (A) | Pagamenti | Res. da riportare | Residui (D=B+C) | (E=A-D)(*) | |
| | | | Competenza (F) | Residui (B) | Residui (C) | Competenza (H) | Competenza (I=G+H) | |
| | | | Totale (M) | Competenza (G) | Residui al 31 dic. (O=C+H) | Imp. al 31 dicembre (P=D+I) | (L=F-I) | |
| | | | Totale (N) | | | | (L=F-I) | |
| | Intervento 03 - PRESTAZIONI DI SERVIZI | | | | | | | |
| 10501 - 03 - 16708/0 | BIBLIOTECA - TRATTAMENTO DI MISSIONE E RIMBORSI SPESE VIAGGI | RS | 177,76 | 177,76 | | 177,76 | | |
| | | CP | 47,50 | 47,50 | | 47,50 | | |
| | | T | 225,26 | 225,26 | | 225,26 | | |
| 10501 - 03 - 16710/0 | BIBLIOTECA - PULIZIA IMMOBILI COMUNALI | RS | 160,00 | 160,00 | | 160,00 | | |
| | | CP | 2.705,37 | | 2.705,37 | 2.705,37 | | |
| | | T | 2.865,37 | 160,00 | 2.705,37 | 2.865,37 | | |
| 10501 - 03 - 16711/0 | BIBLIOTECA - Servizi telefonici | RS | 9.120,00 | 7.056,49 | 2.063,51 | 9.120,00 | | |
| | | CP | 5.000,00 | 409,00 | 4.591,00 | 5.000,00 | | |
| | | T | 14.120,00 | 7.465,49 | 6.654,51 | 14.120,00 | | |
| | Totale intervento 03 - PRESTAZIONI DI SERVIZI | RS | 9.457,76 | 7.394,25 | 2.063,51 | 9.457,76 | | |
| | | CP | 7.752,87 | 456,50 | 7.296,37 | 7.752,87 | | |
| | | T | 17.210,63 | 7.850,75 | 9.359,88 | 17.210,63 | | |
| | Intervento 04 - UTILIZZO DI BENI DI TERZI | | | | | | | |
| 10501 - 04 - 16810/0 | BIBLIOTECA - Fitto locali e noleggi vari | RS | 3.315,60 | 1.769,00 | | 1.769,00 | 1.546,60 | INS |
| | | CP | | | | | | |
| | | T | 3.315,60 | 1.769,00 | | 1.769,00 | | |
| | Totale intervento 04 - UTILIZZO DI BENI DI TERZI | RS | 3.315,60 | 1.769,00 | | 1.769,00 | 1.546,60 | INS |
| | | CP | | | | | | |
| | | T | 3.315,60 | 1.769,00 | | 1.769,00 | | |

CONTO DEL BILANCIO - 2014

SPESE

| Codice e Num.-Capit. | DESCRIZIONE | RS CP T | Res. conservati e Stanz.def. bilancio | Conto del tesoriere | Determinazione dei residui | Impegni | Minori residui o economie | |
|----------------------|--|-----------------------|--|---------------------|-------------------------------|--------------------------------|------------------------------|-----|
| | | | Residui (A) | Pagamenti | Res. da riportare | Residui (D=B+C) | (E=A-D)(*) | |
| | | | Competenza (F) | Residui (B) | Residui (C) | Competenza (H) | Competenza (I=G+H) | |
| | | | Totale (M) | Competenza (G) | Residui al 31 dic. (O=C+H) | Imp. al 31 dicembre (P=D+I) | (L=F-I) | |
| | | | Totale (N) | Totale (M) | Residui al 31 dic. (O=C+H) | Imp. al 31 dicembre (P=D+I) | (L=F-I) | |
| | Intervento 05 - TRASFERIMENTI | | | | | | | |
| 10501 - 05 - 16930/0 | QUOTA ADESIONE AL SISTEMA BIBLIOTECARIO PROVINCIALE | RS | 502,20 | | 405,68 | 405,68 | 96,52 | INS |
| | | CP | 1.500,00 | | 1.500,00 | 1.500,00 | | |
| | | T | 2.002,20 | | 1.905,68 | 1.905,68 | | |
| | Totale intervento 05 - TRASFERIMENTI | RS | 502,20 | | 405,68 | 405,68 | 96,52 | INS |
| | | CP | 1.500,00 | | 1.500,00 | 1.500,00 | | |
| | | T | 2.002,20 | | 1.905,68 | 1.905,68 | | |
| | Intervento 07 - IMPOSTE E TASSE | | | | | | | |
| 10501 - 07 - 17110/0 | BIBLIOTECA - IRAP | RS | | | | | | |
| | | CP | 3.672,85 | 3.672,85 | | 3.672,85 | | |
| | | T | 3.672,85 | 3.672,85 | | 3.672,85 | | |
| 10501 - 07 - 17110/1 | BIBLIOTECA - IRAP PUC | RS | 244,02 | | | | 244,02 | INS |
| | | CP | 2.299,10 | 2.299,10 | | 2.299,10 | | |
| | | T | 2.543,12 | 2.299,10 | | 2.299,10 | | |
| 10501 - 07 - 17110/2 | BIBLIOTECA - IRAP QUINQUENNALI | RS | 54,38 | | | | 54,38 | INS |
| | | CP | 1.827,46 | 1.827,46 | | 1.827,46 | | |
| | | T | 1.881,84 | 1.827,46 | | 1.827,46 | | |
| | Totale intervento 07 - IMPOSTE E TASSE | RS | 298,40 | | | | 298,40 | INS |
| | | CP | 7.799,41 | 7.799,41 | | 7.799,41 | | |
| | | T | 8.097,81 | 7.799,41 | | 7.799,41 | | |

CONTO DEL BILANCIO - 2014

SPESE

| Codice e Num.-Capit. | DESCRIZIONE | RS | Res. conservati e Stanz.def. bilancio | Conto del tesoriere | Determinazione dei residui | Impegni | Minori residui o economie | | | |
|----------------------|---|----|---------------------------------------|---------------------|----------------------------|------------|---------------------------|-----|-----------------------------|------------|
| | | | Residui (A) | Pagamenti | Res. da riportare | | | | | |
| | | | Competenza (F) | Residui (B) | Residui (C) | | | | Residui (D=B+C) | (E=A-D)(*) |
| | | | Totale (M) | Competenza (G) | Competenza (H) | | | | Competenza (I=G+H) | (L=F-I) |
| | | | | Totale (N) | Residui al 31 dic. (O=C+H) | | | | Imp. al 31 dicembre (P=D+I) | |
| | Totale servizio 0501 - BIBLIOTECHE, MUSEI E PINACOTECHES | RS | 17.958,48 | 10.179,32 | 4.339,73 | 14.519,05 | 3.439,43 | INS | | |
| | | CP | 141.973,32 | 130.869,86 | 11.103,46 | 141.973,32 | | | | |
| | | T | 159.931,80 | 141.049,18 | 15.443,19 | 156.492,37 | | | | |
| | Intervento 01 - PERSONALE | | | | | | | | | |
| 10502 - 01 - 17401/0 | ARCHIVIO STORICO - Stipendi al personale | RS | 576,34 | | | | 576,34 | INS | | |
| | | CP | 20.067,18 | 20.067,18 | | 20.067,18 | | | | |
| | | T | 20.643,52 | 20.067,18 | | 20.067,18 | | | | |
| 10502 - 01 - 17401/1 | ARCHIVIO STORICO - Stipendi al personale PUC | RS | 778,81 | | | | 778,81 | INS | | |
| | | CP | 26.501,76 | 26.501,76 | | 26.501,76 | | | | |
| | | T | 27.280,57 | 26.501,76 | | 26.501,76 | | | | |
| 10502 - 01 - 17401/2 | ARCHIVIO STORICO - Stipendi al personale QUINQUENNALI | RS | | | | | | | | |
| | | CP | 31.613,57 | 31.613,57 | | 31.613,57 | | | | |
| | | T | 31.613,57 | 31.613,57 | | 31.613,57 | | | | |
| 10502 - 01 - 17409/0 | ARCHIVIO STORICO - Oneri previdenziali | RS | 137,10 | | | | 137,10 | INS | | |
| | | CP | 5.446,23 | 5.446,23 | | 5.446,23 | | | | |
| | | T | 5.583,33 | 5.446,23 | | 5.446,23 | | | | |
| 10502 - 01 - 17409/1 | ARCHIVIO STORICO - Oneri previdenziali PUC | RS | 228,45 | | | | 228,45 | INS | | |
| | | CP | 8.211,52 | 8.211,52 | | 8.211,52 | | | | |
| | | T | 8.439,97 | 8.211,52 | | 8.211,52 | | | | |
| 10502 - 01 - 17409/2 | ARCHIVIO STORICO - Oneri previdenziali QUINQUENNALI | RS | 275,99 | | | | 275,99 | INS | | |
| | | CP | 12.416,51 | 12.416,51 | | 12.416,51 | | | | |
| | | T | 12.692,50 | 12.416,51 | | 12.416,51 | | | | |

CONTO DEL BILANCIO - 2014

SPESE

| Codice e Num.-Capit. | DESCRIZIONE | RS | Res. conservati e Stanz.def. bilancio | Conto del tesoriere | Determinazione dei residui | Impegni | Minori residui o economie | | |
|----------------------|---|----|---------------------------------------|---------------------|----------------------------|------------|-----------------------------|-----|------------|
| | | | Residui (A) | Pagamenti | Res. da riportare | | Residui (D=B+C) | | (E=A-D)(*) |
| | | | Competenza (F) | Residui (B) | Residui (C) | | Competenza (I=G+H) | | (L=F-I) |
| | | | Totale (M) | Competenza (G) | Competenza (H) | | Imp. al 31 dicembre (P=D+I) | | |
| | | | | Totale (N) | Residui al 31 dic. (O=C+H) | | | | |
| | Totale intervento 01 - PERSONALE | RS | 1.996,69 | | | | 1.996,69 | INS | |
| | | CP | 104.256,77 | 104.256,77 | | 104.256,77 | | | |
| | | T | 106.253,46 | 104.256,77 | | 104.256,77 | | | |
| | Intervento 02 - ACQUISTO DI BENI DI CONSUMO E O DI MATERIE PRIME | | | | | | | | |
| 10502 - 02 - 17513/0 | ARCHIVIO STORICO - Acquisti beni tramite economato | RS | 979,37 | 758,15 | | 758,15 | 221,22 | INS | |
| | | CP | 110,00 | | 110,00 | 110,00 | | | |
| | | T | 1.089,37 | 758,15 | 110,00 | 868,15 | | | |
| 10502 - 02 - 17515/0 | spese per studi, ricerche e pubblicazioni - acquisti | RS | 4.488,02 | 121,36 | 1.850,00 | 1.971,36 | 2.516,66 | INS | |
| | | CP | 775,90 | 775,90 | | 775,90 | | | |
| | | T | 5.263,92 | 897,26 | 1.850,00 | 2.747,26 | | | |
| | Totale intervento 02 - ACQUISTO DI BENI DI CONSUMO E O DI MATERIE PRIME | RS | 5.467,39 | 879,51 | 1.850,00 | 2.729,51 | 2.737,88 | INS | |
| | | CP | 885,90 | 775,90 | 110,00 | 885,90 | | | |
| | | T | 6.353,29 | 1.655,41 | 1.960,00 | 3.615,41 | | | |
| | Intervento 03 - PRESTAZIONI DI SERVIZI | | | | | | | | |
| 10502 - 03 - 17603/0 | SPESE PER ATTIVITA' DI VALORIZZAZIONE DEI BENI CULTURALI | RS | 5.129,90 | 269,04 | | 269,04 | 4.860,86 | INS | |
| | | CP | 1.200,00 | | 1.200,00 | 1.200,00 | | | |
| | | T | 6.329,90 | 269,04 | 1.200,00 | 1.469,04 | | | |
| 10502 - 03 - 17604/0 | SPESE PER INIZIATIVE SOCIO CULTURALI | RS | 2.500,30 | 45,00 | | 45,00 | 2.455,30 | INS | |
| | | CP | 1.600,00 | | 1.600,00 | 1.600,00 | | | |
| | | T | 4.100,30 | 45,00 | 1.600,00 | 1.645,00 | | | |

CONTO DEL BILANCIO - 2014

SPESE

| Codice e Num.-Capit. | DESCRIZIONE | RS | Res. conservati e Stanz.def. bilancio | Conto del tesoriere | Determinazione dei residui | Impegni | Minori residui o economie | | | |
|-------------------------------|---|----|---------------------------------------|---------------------|----------------------------|----------|---------------------------|-----------|-----------------------------|------------|
| | | | Residui (A) | Pagamenti | Res. da riportare | | | | | |
| | | | Competenza (F) | Residui (B) | Residui (C) | | | | Residui (D=B+C) | (E=A-D)(*) |
| | | | Totale (M) | Competenza (G) | Competenza (H) | | | | Competenza (I=G+H) | (L=F-I) |
| | | | | Totale (N) | Residui al 31 dic. (O=C+H) | | | | Imp. al 31 dicembre (P=D+I) | |
| 10502 - 03 - 17605/0 | ARCHIVIO STORICO - Energia elettrica | RS | 13.272,15 | | 12.124,04 | | 12.124,04 | 1.148,11 | INS | |
| | | CP | 4.000,00 | | 1.701,80 | 2.298,20 | 4.000,00 | | | |
| | | T | 17.272,15 | | 13.825,84 | 2.298,20 | 16.124,04 | | | |
| 10502 - 03 - 17606/0 | Spese per attività di promozione del libro e della lettura | RS | 3.000,00 | | 220,60 | 474,78 | 695,38 | 2.304,62 | INS | |
| | | CP | 1.500,00 | | 1.500,00 | | 1.500,00 | | | |
| | | T | 4.500,00 | | 1.720,60 | 474,78 | 2.195,38 | | | |
| 10502 - 03 - 17610/0 | ARCHIVIO STORICO - PULIZIA IMMOBILI COMUNALI | RS | 3.761,25 | | 1.000,00 | | 1.000,00 | 2.761,25 | INS | |
| | | CP | 1.599,23 | | 1.360,74 | 238,49 | 1.599,23 | | | |
| | | T | 5.360,48 | | 2.360,74 | 238,49 | 2.599,23 | | | |
| | Totale intervento 03 - PRESTAZIONI DI SERVIZI | RS | 27.663,60 | | 13.658,68 | 474,78 | 14.133,46 | 13.530,14 | INS | |
| | | CP | 9.899,23 | | 4.562,54 | 5.336,69 | 9.899,23 | | | |
| | | T | 37.562,83 | | 18.221,22 | 5.811,47 | 24.032,69 | | | |
| Intervento 05 - TRASFERIMENTI | | | | | | | | | | |
| 10502 - 05 - 17890/0 | CONTRIBUTI AD ENTI O ASSOCIAZIONI PER ATT.ARTISTE E CULTURALI | RS | 10.399,18 | | 3.996,00 | 1.204,00 | 5.200,00 | 5.199,18 | INS | |
| | | CP | | | | | | | | |
| | | T | 10.399,18 | | 3.996,00 | 1.204,00 | 5.200,00 | | | |
| 10502 - 05 - 17891/0 | CONTRIBUTO PER FESTA S.ALFIO | RS | 25.000,00 | | 23.138,59 | 1.861,41 | 25.000,00 | | | |
| | | CP | | | | | | | | |
| | | T | 25.000,00 | | 23.138,59 | 1.861,41 | 25.000,00 | | | |
| 10502 - 05 - 17893/0 | contributi per feste religiose | RS | 2.812,16 | | 2.000,00 | | 2.000,00 | 812,16 | INS | |
| | | CP | | | | | | | | |
| | | T | 2.812,16 | | 2.000,00 | | 2.000,00 | | | |

CONTO DEL BILANCIO - 2014

SPESE

| Codice e Num.-Capit. | DESCRIZIONE | RS | Res. conservati e Stanz.def. bilancio | Conto del tesoriere | Determinazione dei residui | Impegni | Minori residui o economie | |
|---------------------------------|---|----|---------------------------------------|---------------------|----------------------------|-----------|-----------------------------|-----|
| | | | Residui (A) | Pagamenti | Res. da riportare | | (E=A-D)(*) | |
| | | | CP | Residui (B) | Residui (C) | | Residui (D=B+C) | |
| | | | T | Competenza (F) | Competenza (H) | | Competenza (I=G+H) | |
| | | | Totale (M) | Totale (N) | Residui al 31 dic. (O=C+H) | | Imp. al 31 dicembre (P=D+I) | |
| 10502 - 05 - 17894/0 | contributi a enti o associazioni per servizi sociali | RS | 5.700,00 | | | 4.170,33 | 1.529,67 | INS |
| | | CP | | | | | | |
| | | T | 5.700,00 | | | 4.170,33 | 4.170,33 | |
| 10502 - 05 - 17895/0 | contributi per studi,ricerche,pubblicazioni ed altre iniziative culturali | RS | 2.110,98 | | | | 110,98 | INS |
| | | CP | | | | | | |
| | | T | 2.110,98 | | | 2.000,00 | 2.000,00 | |
| 10502 - 05 - 17896/0 | COSTITUZIONE LABORATORIO ARCHEOLOGICO UNIVERSITARIO | RS | 2.000,00 | | | | 2.000,00 | INS |
| | | CP | | | | | | |
| | | T | 2.000,00 | | | 2.000,00 | 2.000,00 | |
| | Totale intervento 05 - TRASFERIMENTI | RS | 48.022,32 | | | 33.304,92 | 9.651,99 | INS |
| | | CP | | | | | | |
| | | T | 48.022,32 | | | 33.304,92 | 38.370,33 | |
| Intervento 07 - IMPOSTE E TASSE | | | | | | | | |
| 10502 - 07 - 18010/0 | ARCHIVIO STORICO - IRAP | RS | 1.745,10 | | | | 1.745,10 | INS |
| | | CP | | | | | | |
| | | T | 1.705,72 | | | 1.705,72 | 1.705,72 | |
| 10502 - 07 - 18010/1 | ARCHIVIO STORICO - IRAP PUC | RS | 68,42 | | | | 68,42 | INS |
| | | CP | | | | | | |
| | | T | 2.297,57 | | | 2.297,57 | 2.297,57 | |
| 10502 - 07 - 18010/2 | ARCHIVIO STORICO - IRAP QUINQUENNALI | RS | 82,36 | | | | 82,36 | INS |
| | | CP | | | | | | |
| | | T | 2.740,78 | | | 2.740,78 | 2.740,78 | |
| | | | 2.823,14 | | | 2.740,78 | | |

CONTO DEL BILANCIO - 2014

SPESE

| Codice e Num.-Capit. | DESCRIZIONE | RS | Res. conservati e Stanz.def. bilancio | Conto del tesoriere | Determinazione dei residui | Impegni | Minori residui o economie | | | |
|----------------------|--|----------|---------------------------------------|---------------------|----------------------------|------------|---------------------------|-----|-----------------------------|------------|
| | | | Residui (A) | Pagamenti | Res. da riportare | | | | | |
| | | | Competenza (F) | Residui (B) | Residui (C) | | | | Residui (D=B+C) | (E=A-D)(*) |
| | | | Totale (M) | Competenza (G) | Competenza (H) | | | | Competenza (I=G+H) | (L=F-I) |
| | | | | Totale (N) | Residui al 31 dic. (O=C+H) | | | | Imp. al 31 dicembre (P=D+I) | |
| 10599 - 00 | Totale intervento 07 - IMPOSTE E TASSE | RS | 1.895,88 | | | | 1.895,88 | INS | | |
| | | CP | 6.744,07 | 6.744,07 | | 6.744,07 | | | | |
| | | T | 8.639,95 | 6.744,07 | | 6.744,07 | | | | |
| | Totale servizio 0502 - TEATRI, ATTIVITA' CULTURALI E SERVIZI DIVERSI NEL SETTORE CULTURALE | RS | 85.045,88 | 47.843,11 | 7.390,19 | 55.233,30 | 29.812,58 | INS | | |
| | | CP | 121.785,97 | 116.339,28 | 5.446,69 | 121.785,97 | | | | |
| | | T | 206.831,85 | 164.182,39 | 12.836,88 | 177.019,27 | | | | |
| | Totale funzione 05 - FUNZIONI RELATIVE ALLA CULTURA ED AI BENI CULTURALI | RS | 103.004,36 | 58.022,43 | 11.729,92 | 69.752,35 | 33.252,01 | INS | | |
| | | CP | 263.759,29 | 247.209,14 | 16.550,15 | 263.759,29 | 0,00 | | | |
| | | T | 366.763,65 | 305.231,57 | 28.280,07 | 333.511,64 | | | | |
| 10602 - 02 - 19315/0 | Intervento 02 - ACQUISTO DI BENI DI CONSUMO E O DI MATERIE PRIME | | | | | | | | | |
| | STADIO COMUNALE- Energia elettrica | RS | 9.000,00 | 9.000,00 | | 9.000,00 | | | | |
| | | CP | | | | | | | | |
| | | T | 9.000,00 | 9.000,00 | | 9.000,00 | | | | |
| | Totale intervento 02 - ACQUISTO DI BENI DI CONSUMO E O DI MATERIE PRIME | RS | 9.000,00 | 9.000,00 | | 9.000,00 | | | | |
| | | CP | | | | | | | | |
| | T | 9.000,00 | 9.000,00 | | 9.000,00 | | | | | |
| 10602 - 03 - 19312/0 | Intervento 03 - PRESTAZIONI DI SERVIZI | | | | | | | | | |
| | STADIO COMUNALE- MANUTENZIONE ORDINARIA | RS | 152,37 | 124,10 | 0,90 | 125,00 | 27,37 | INS | | |
| | | CP | 400,00 | 400,00 | | 400,00 | | | | |
| | | T | 552,37 | 524,10 | 0,90 | 525,00 | | | | |

CONTO DEL BILANCIO - 2014

SPESE

| Codice e Num.-Capit. | DESCRIZIONE | RS | Res. conservati e Stanz.def. bilancio | Conto del tesoriere | Determinazione dei residui | Impegni | Minori residui o economie | |
|----------------------|--|----|---------------------------------------|---------------------|----------------------------|------------------|----------------------------|-----|
| | | | Residui (A) | Pagamenti | Res. da riportare | | (E=A-D)(*) | |
| | | | CP | Residui (B) | Residui (C) | | Residui (D=B+C) | |
| | | | Competenza (F) | Competenza (G) | Competenza (H) | | Competenza (I=G+H) | |
| | | | T | Totale (M) | Totale (N) | | Residui al 31 dic. (O=C+H) | |
| 10602 - 03 - 19421/0 | STADIO COMUNALE- Energia elettrica | RS | 17.524,04 | 15.538,68 | 1.521,24 | 17.059,92 | 464,12 | INS |
| | | CP | 5.000,00 | 3.033,00 | 1.967,00 | 5.000,00 | | |
| | | T | 22.524,04 | 18.571,68 | 3.488,24 | 22.059,92 | | |
| 10602 - 03 - 19490/0 | CAMPO SCUOLA-MANUTENZIONE ORDINARIA | RS | 4.466,79 | 1.853,30 | 716,00 | 2.569,30 | 1.897,49 | INS |
| | | CP | 2.379,37 | 716,00 | 1.663,37 | 2.379,37 | | |
| | | T | 6.846,16 | 2.569,30 | 2.379,37 | 4.948,67 | | |
| | Totale intervento 03 - PRESTAZIONI DI SERVIZI | RS | 22.143,20 | 17.516,08 | 2.238,14 | 19.754,22 | 2.388,98 | INS |
| | | CP | 7.779,37 | 4.149,00 | 3.630,37 | 7.779,37 | | |
| | | T | 29.922,57 | 21.665,08 | 5.868,51 | 27.533,59 | | |
| | Totale servizio 0602 - STADIO COMUNALE, PALAZZO DELLO SPORT ED ALTRI IMPIANTI | RS | 31.143,20 | 26.516,08 | 2.238,14 | 28.754,22 | 2.388,98 | INS |
| | | CP | 7.779,37 | 4.149,00 | 3.630,37 | 7.779,37 | | |
| | | T | 38.922,57 | 30.665,08 | 5.868,51 | 36.533,59 | | |
| | Intervento 01 - PERSONALE | | | | | | | |
| 10603 - 01 - 20101/0 | SPETTACOLO - Stipendi al personale | RS | 52,53 | | | | 52,53 | INS |
| | | CP | 25.385,79 | 25.385,79 | | 25.385,79 | | |
| | | T | 25.438,32 | 25.385,79 | | 25.385,79 | | |
| 10603 - 01 - 20101/1 | SPETTACOLO - Stipendi al personale PUC | RS | 259,11 | | | | 259,11 | INS |
| | | CP | 13.401,81 | 13.401,81 | | 13.401,81 | | |
| | | T | 13.660,92 | 13.401,81 | | 13.401,81 | | |
| 10603 - 01 - 20101/2 | SPETTACOLO - Stipendi al personale ASU | RS | 290,20 | | | | 290,20 | INS |
| | | CP | 11.635,30 | 11.635,30 | | 11.635,30 | | |
| | | T | 11.925,50 | 11.635,30 | | 11.635,30 | | |

CONTO DEL BILANCIO - 2014

SPESE

| Codice e Num.-Capit. | DESCRIZIONE | RS | Res. conservati e Stanz.def. bilancio | Conto del tesoriere | Determinazione dei residui | Impegni | Minori residui o economie | | |
|----------------------|---|----|---------------------------------------|---------------------|----------------------------|-----------|-----------------------------|-----|------------|
| | | | Residui (A) | Pagamenti | Res. da riportare | | Residui (D=B+C) | | (E=A-D)(*) |
| | | | CP | Residui (B) | Residui (C) | | Competenza (I=G+H) | | (L=F-I) |
| | | | T | Competenza (F) | Competenza (H) | | Imp. al 31 dicembre (P=D+I) | | |
| | | | Totale (M) | Totale (N) | Residui al 31 dic. (O=C+H) | | | | |
| 10603 - 01 - 20109/0 | SPETTACOLO - Oneri previdenziali | RS | 163,59 | | | | 163,59 | INS | |
| | | CP | 6.885,67 | 6.885,67 | | 6.885,67 | | | |
| | | T | 7.049,26 | 6.885,67 | | 6.885,67 | | | |
| 10603 - 01 - 20109/1 | SPETTACOLO - Oneri previdenziali PUC | RS | 88,97 | | | | 88,97 | INS | |
| | | CP | 3.752,42 | 3.752,42 | | 3.752,42 | | | |
| | | T | 3.841,39 | 3.752,42 | | 3.752,42 | | | |
| 10603 - 01 - 20109/2 | SPETTACOLO - Oneri previdenziali ASU | RS | 122,33 | | | | 122,33 | INS | |
| | | CP | 2.961,80 | 2.961,80 | | 2.961,80 | | | |
| | | T | 3.084,13 | 2.961,80 | | 2.961,80 | | | |
| | Totale intervento 01 - PERSONALE | RS | 976,73 | | | | 976,73 | INS | |
| | | CP | 64.022,79 | 64.022,79 | | 64.022,79 | | | |
| | | T | 64.999,52 | 64.022,79 | | 64.022,79 | | | |
| 10603 - 02 - 20200/0 | Spese diverse per acquisto di beni di consumo e/o materie prime | RS | 400,01 | | | | 35,01 | INS | |
| | | CP | | 365,00 | | 365,00 | | | |
| | | T | 400,01 | 365,00 | | 365,00 | | | |
| | Totale intervento 02 - ACQUISTO DI BENI DI CONSUMO E O DI MATERIE PRIME | RS | 400,01 | | | | 35,01 | INS | |
| | | CP | | 365,00 | | 365,00 | | | |
| | | T | 400,01 | 365,00 | | 365,00 | | | |
| | Intervento 03 - PRESTAZIONI DI SERVIZI | | | | | | | | |

CONTO DEL BILANCIO - 2014

SPESE

| Codice e Num.-Capit. | DESCRIZIONE | RS | Res. conservati e Stanz.def. bilancio | Conto del tesoriere | Determinazione dei residui | Impegni | Minori residui o economie | |
|-------------------------------|---|----|---------------------------------------|---------------------|----------------------------|-----------------------------|---------------------------|-----|
| | | | Residui (A) | Pagamenti | Res. da riportare | | | |
| | | | Competenza (F) | Residui (B) | Residui (C) | Residui (D=B+C) | (E=A-D)(*) | |
| | | | Totale (M) | Competenza (G) | Competenza (H) | Competenza (I=G+H) | (L=F-I) | |
| | | | | Totale (N) | Residui al 31 dic. (O=C+H) | Imp. al 31 dicembre (P=D+I) | | |
| 10603 - 03 - 20310/0 | Manifestazioni diverse nel settore sportivo e ricreativo- PULIZIA IMMOBILI COMUNALI | RS | 575,61 | 202,06 | | 202,06 | 373,55 | INS |
| | | CP | 311,46 | | 311,46 | 311,46 | | |
| | | T | 887,07 | 202,06 | 311,46 | 513,52 | | |
| 10603 - 03 - 20390/0 | MANIFESTAZIONI CARNASCIALESCHES-PRESTAZIONI DI SERVIZI E SPESE VARIE | RS | 19.154,96 | 15.000,00 | | 15.000,00 | 4.154,96 | INS |
| | | CP | | | | | | |
| | | T | 19.154,96 | 15.000,00 | | 15.000,00 | | |
| 10603 - 03 - 20394/0 | MANIFESTAZIONI PER FESTIVITA' NATALIZIE | RS | 13.900,00 | 12.150,00 | | 12.150,00 | 1.750,00 | INS |
| | | CP | 1.700,00 | 1.700,00 | | 1.700,00 | | |
| | | T | 15.600,00 | 13.850,00 | | 13.850,00 | | |
| 10603 - 03 - 20397/0 | SPESE PER INIZIATIVE SOCIO CULTURALI | RS | 4.775,90 | | 369,70 | 369,70 | 4.406,20 | INS |
| | | CP | 874,00 | | 874,00 | 874,00 | | |
| | | T | 5.649,90 | | 1.243,70 | 1.243,70 | | |
| | Totale intervento 03 - PRESTAZIONI DI SERVIZI | RS | 38.406,47 | 27.352,06 | 369,70 | 27.721,76 | 10.684,71 | INS |
| | | CP | 2.885,46 | 1.700,00 | 1.185,46 | 2.885,46 | | |
| | | T | 41.291,93 | 29.052,06 | 1.555,16 | 30.607,22 | | |
| Intervento 05 - TRASFERIMENTI | | | | | | | | |
| 10603 - 05 - 20591/0 | CONTRIBUTI PER INIZIATIVE SPORTIVE E RICREATIVE | RS | 2.800,00 | | | | 2.800,00 | INS |
| | | CP | | | | | | |
| | | T | 2.800,00 | | | | | |
| 10603 - 05 - 20592/0 | CONTRIBUTI PER INIZIATIVE SPORTIVE E RICREATIVE | RS | 20.500,00 | | | | 20.500,00 | INS |
| | | CP | | | | | | |
| | | T | 20.500,00 | | | | | |

CONTO DEL BILANCIO - 2014

SPESE

| Codice e Num.-Capit. | DESCRIZIONE | RS | Res. conservati e Stanz.def. bilancio | Conto del tesoriere | Determinazione dei residui | Impegni | Minori residui o economie (E=A-D)(*) | | |
|----------------------|---|----|---------------------------------------|---------------------|----------------------------|----------|---|-----|-----------------------------|
| | | | Residui (A) | Pagamenti | Res. da riportare | | | | |
| | | | Competenza (F) | Residui (B) | Residui (C) | | | | Residui (D=B+C) |
| | | | Totale (M) | Competenza (G) | Competenza (H) | | | | Competenza (I=G+H) |
| | | | | Totale (N) | Residui al 31 dic. (O=C+H) | | | | Imp. al 31 dicembre (P=D+I) |
| 10603 - 05 - 20595/0 | CONTRIBUTI PER INIZIATIVE SPORTIVE E RICREATIVE | RS | 4.800,00 | 3.000,00 | 500,00 | 3.500,00 | 1.300,00 | INS | |
| | | CP | | | | | | | |
| | | T | 4.800,00 | 3.000,00 | 500,00 | 3.500,00 | | | |
| 10603 - 05 - 20596/0 | CONTRIBUTI PER INIZIATIVE SPORTIVE E RICREATIVE | RS | 4.350,00 | 2.850,00 | | 2.850,00 | 1.500,00 | INS | |
| | | CP | | | | | | | |
| | | T | 4.350,00 | 2.850,00 | | 2.850,00 | | | |
| | Totale intervento 05 - TRASFERIMENTI | RS | 32.450,00 | 5.850,00 | 500,00 | 6.350,00 | 26.100,00 | INS | |
| | | CP | | | | | | | |
| | | T | 32.450,00 | 5.850,00 | 500,00 | 6.350,00 | | | |
| | Intervento 07 - IMPOSTE E TASSE | RS | | | | | | | |
| | | CP | | | | | | | |
| | | T | | | | | | | |
| 10603 - 07 - 20710/0 | SPETTACOLO - IRAP | RS | 375,42 | | | | 375,42 | INS | |
| | | CP | 2.157,79 | 2.157,79 | | 2.157,79 | | | |
| | | T | 2.533,21 | 2.157,79 | | 2.157,79 | | | |
| 10603 - 07 - 20710/1 | SPETTACOLO - IRAP PUC | RS | 31,77 | | | | 31,77 | INS | |
| | | CP | 1.096,97 | 1.096,97 | | 1.096,97 | | | |
| | | T | 1.128,74 | 1.096,97 | | 1.096,97 | | | |
| 10603 - 07 - 20710/2 | SPETTACOLO - IRAP ASU | RS | 25,20 | | | | 25,20 | INS | |
| | | CP | 865,68 | 865,68 | | 865,68 | | | |
| | | T | 890,88 | 865,68 | | 865,68 | | | |
| | Totale intervento 07 - IMPOSTE E TASSE | RS | 432,39 | | | | 432,39 | INS | |
| | | CP | 4.120,44 | 4.120,44 | | 4.120,44 | | | |
| | | T | 4.552,83 | 4.120,44 | | 4.120,44 | | | |

CONTO DEL BILANCIO - 2014

SPESE

| Codice e Num.-Capit. | DESCRIZIONE | RS | Res. conservati e Stanz.def. bilancio | Conto del tesoriere | Determinazione dei residui | Impegni | Minori residui o economie | |
|----------------------|---|----|---------------------------------------|---------------------|----------------------------|-----------------------------|---------------------------|---------|
| | | | Residui (A) | Pagamenti | Res. da riportare | | | |
| | | CP | Competenza (F) | Residui (B) | Residui (C) | Competenza (H) | Competenza (I=G+H) | (L=F-I) |
| | | T | Totale (M) | Totale (N) | Residui al 31 dic. (O=C+H) | Imp. al 31 dicembre (P=D+I) | | |
| 10699 - 00 | Totale servizio 0603 - MANIFESTAZIONI DIVERSE NEL SETTORE SPORTIVO E RICREATIVO | RS | 72.665,60 | 33.567,06 | 869,70 | 34.436,76 | 38.228,84 | INS |
| | | CP | 71.028,69 | 69.843,23 | 1.185,46 | 71.028,69 | | |
| | | T | 143.694,29 | 103.410,29 | 2.055,16 | 105.465,45 | | |
| 10699 - 00 | Totale funzione 06 - FUNZIONI NEL SETTORE SPORTIVO E RICREATIVO | RS | 103.808,80 | 60.083,14 | 3.107,84 | 63.190,98 | 40.617,82 | INS |
| | | CP | 78.808,06 | 73.992,23 | 4.815,83 | 78.808,06 | | |
| | | T | 182.616,86 | 134.075,37 | 7.923,67 | 141.999,04 | | |
| | Intervento 03 - PRESTAZIONI DI SERVIZI | | | | | | | |
| 10702 - 03 - 21212/0 | SPESE PER ALTRE MANIFESTAZIONI LOCALI | RS | 3.393,59 | 1.767,67 | | 1.767,67 | 1.625,92 | INS |
| | | CP | 7.078,01 | 7.078,01 | | 7.078,01 | | |
| | | T | 10.471,60 | 8.845,68 | | 8.845,68 | | |
| 10702 - 03 - 21215/0 | SPESE PER ALTRE MANIFESTAZIONI LOCALI | RS | 10.988,29 | 8.650,00 | | 8.650,00 | 2.338,29 | INS |
| | | CP | 5.367,04 | 5.367,04 | | 5.367,04 | | |
| | | T | 16.355,33 | 14.017,04 | | 14.017,04 | | |
| 10702 - 03 - 21216/0 | Spese e attività per il turismo religioso | RS | 2.885,00 | | | | 2.885,00 | INS |
| | | CP | 500,00 | 500,00 | | 500,00 | | |
| | | T | 3.385,00 | 500,00 | | 500,00 | | |
| | Totale intervento 03 - PRESTAZIONI DI SERVIZI | RS | 17.266,88 | 10.417,67 | | 10.417,67 | 6.849,21 | INS |
| | | CP | 12.945,05 | 12.945,05 | | 12.945,05 | | |
| | | T | 30.211,93 | 23.362,72 | | 23.362,72 | | |
| | Totale servizio 0702 - MANIFESTAZIONI TURISTICHE | RS | 17.266,88 | 10.417,67 | | 10.417,67 | 6.849,21 | INS |
| | | CP | 12.945,05 | 12.945,05 | | 12.945,05 | | |
| | | T | 30.211,93 | 23.362,72 | | 23.362,72 | | |

CONTO DEL BILANCIO - 2014

SPESE

| Codice e Num.-Capit. | DESCRIZIONE | RS | Res. conservati e Stanz.def. bilancio | Conto del tesoriere | Determinazione dei residui | Impegni | Minori residui o economie | | |
|----------------------|---|----|---------------------------------------|---------------------|----------------------------|-----------------------------|---------------------------|-----------|-----|
| | | | Residui (A) | Pagamenti | Res. da riportare | | | | |
| | | | Competenza (F) | Residui (B) | Residui (C) | Residui (D=B+C) | (E=A-D)(*) | | |
| | | | Totale (M) | Competenza (G) | Competenza (H) | Competenza (I=G+H) | (L=F-I) | | |
| | | | | Totale (N) | Residui al 31 dic. (O=C+H) | Imp. al 31 dicembre (P=D+I) | | | |
| 10799 - 00 | Totale funzione 07 - FUNZIONI NEL CAMPO TURISTICO | RS | 17.266,88 | | 10.417,67 | | 10.417,67 | 6.849,21 | INS |
| | | CP | 12.945,05 | | 12.945,05 | | 12.945,05 | | |
| | | T | 30.211,93 | | 23.362,72 | | 23.362,72 | | |
| | Intervento 02 - ACQUISTO DI BENI DI CONSUMO E O DI MATERIE PRIME | | | | | | | | |
| 10801 - 02 - 22910/0 | SPESE PER LA DISCIPLINA DEL TRAFFICO STRADALE E SEGNALETICA | RS | 27.873,14 | | 7.777,01 | 9.237,81 | 17.014,82 | 10.858,32 | INS |
| | | CP | 7.583,00 | | | 7.583,00 | 7.583,00 | | |
| | | T | 35.456,14 | | 7.777,01 | 16.820,81 | 24.597,82 | | |
| 10801 - 02 - 22911/0 | Spese per miglioramento sicurezza stradale | RS | 200,00 | | | | | 200,00 | INS |
| | | CP | | | | | | | |
| | | T | 200,00 | | | | | | |
| 10801 - 02 - 22941/0 | Viabilità, circolazione stradale etc. - spese carburante | RS | 1.021,19 | | 1.021,19 | | 1.021,19 | | |
| | | CP | 1.400,00 | | | 1.400,00 | 1.400,00 | | |
| | | T | 2.421,19 | | 1.021,19 | 1.400,00 | 2.421,19 | | |
| | Totale intervento 02 - ACQUISTO DI BENI DI CONSUMO E O DI MATERIE PRIME | RS | 29.094,33 | | 8.798,20 | 9.237,81 | 18.036,01 | 11.058,32 | INS |
| | | CP | 8.983,00 | | | 8.983,00 | 8.983,00 | | |
| | | T | 38.077,33 | | 8.798,20 | 18.220,81 | 27.019,01 | | |
| | Intervento 03 - PRESTAZIONI DI SERVIZI | | | | | | | | |
| 10801 - 03 - 23091/0 | Pulizia locali,assicurazioni ed altre prestazioni di servizi | RS | 261,69 | | | | | 261,69 | INS |
| | | CP | | | | | | | |
| | | T | 261,69 | | | | | | |

CONTO DEL BILANCIO - 2014

SPESE

| Codice e Num.-Capit. | DESCRIZIONE | RS | Res. conservati e Stanz.def. bilancio | Conto del tesoriere | Determinazione dei residui | Impegni | Minori residui o economie | | |
|--|--|----|---------------------------------------|---------------------|----------------------------|-----------------------------|---------------------------|------------|-----------------|
| | | | Residui (A) | Pagamenti | Res. da riportare | | | | Residui (D=B+C) |
| | | CP | Competenza (F) | Residui (B) | Residui (C) | Competenza (H) | Competenza (I=G+H) | (L=F-I) | |
| | | T | Totale (M) | Totale (N) | Residui al 31 dic. (O=C+H) | Imp. al 31 dicembre (P=D+I) | | | |
| 10801 - 03 - 23092/0 | Prestazione varie di servizi - Viabilità, circolazione stradale e servizi connessi | RS | 624,70 | 372,20 | | 372,20 | 252,50 | INS | |
| | | CP | 360,00 | 180,94 | 179,06 | 360,00 | | | |
| | | T | 984,70 | 553,14 | 179,06 | 732,20 | | | |
| | Totale intervento 03 - PRESTAZIONI DI SERVIZI | | RS | 886,39 | 372,20 | | 372,20 | 514,19 | INS |
| | | CP | 360,00 | 180,94 | 179,06 | 360,00 | | | |
| | | T | 1.246,39 | 553,14 | 179,06 | 732,20 | | | |
| Intervento 05 - TRASFERIMENTI | | | | | | | | | |
| 10801 - 05 - 23280/0 | Trasferimenti ad imprese - Viabilità, circolazione stradale e servizi connessi | RS | 129.337,98 | | 283,25 | 283,25 | 129.054,73 | INS | |
| | | CP | 139.613,42 | 63.270,83 | 76.342,59 | 139.613,42 | 0,00 | | |
| | | T | 268.951,40 | 63.270,83 | 76.625,84 | 139.896,67 | | | |
| | Totale intervento 05 - TRASFERIMENTI | | RS | 129.337,98 | | 283,25 | 283,25 | 129.054,73 | INS |
| | | CP | 139.613,42 | 63.270,83 | 76.342,59 | 139.613,42 | 0,00 | | |
| | | T | 268.951,40 | 63.270,83 | 76.625,84 | 139.896,67 | | | |
| Intervento 06 - INTERESSI PASSIVI E ONERI FINANZIARI DIVERSI | | | | | | | | | |
| 10801 - 06 - 23310/0 | Interessi passivi e oneri finanziari a Cassa DD. e PP. - Viabilità, circolazione stradale e servizi connessi | RS | | | | | | | |
| | | CP | 46.010,23 | 46.010,23 | | 46.010,23 | | | |
| | | T | 46.010,23 | 46.010,23 | | 46.010,23 | | | |
| | Totale intervento 06 - INTERESSI PASSIVI E ONERI FINANZIARI DIVERSI | | RS | | | | | | |
| | | CP | 46.010,23 | 46.010,23 | | 46.010,23 | | | |
| | | T | 46.010,23 | 46.010,23 | | 46.010,23 | | | |

CONTO DEL BILANCIO - 2014 SPESE

| Codice e Num.-Capit. | DESCRIZIONE | RS | Res. conservati e Stanz.def. bilancio | Conto del tesoriere | Determinazione dei residui | Impegni | Minori residui o economie | |
|----------------------|--|----|---------------------------------------|---------------------|----------------------------|-----------------------------|---------------------------|-----|
| | | | Residui (A) | Pagamenti | Res. da riportare | | | |
| | | CP | Competenza (F) | Competenza (G) | Competenza (H) | Competenza (I=G+H) | (L=F-I) | |
| | | T | Totale (M) | Totale (N) | Residui al 31 dic. (O=C+H) | Imp. al 31 dicembre (P=D+I) | | |
| | Totale servizio 0801 - VIABILITA',CIRCOLAZIONE STRADALE E SERVIZI CONNES-SI | RS | 159.318,70 | 9.170,40 | 9.521,06 | 18.691,46 | 140.627,24 | INS |
| | | CP | 194.966,65 | 109.462,00 | 85.504,65 | 194.966,65 | | |
| | | T | 354.285,35 | 118.632,40 | 95.025,71 | 213.658,11 | | |
| | Intervento 02 - ACQUISTO DI BENI DI CONSUMO E O DI MATERIE PRIME | | | | | | | |
| 10802 - 02 - 23810/0 | Acquisti per la gestione ordinaria dei beni immobili - Illuminazione pubblica e servizi connessi - L.R. 6/97 | RS | 475,00 | | | | 475,00 | INS |
| | | CP | | | | | | |
| | | T | 475,00 | | | | | |
| | Totale intervento 02 - ACQUISTO DI BENI DI CONSUMO E O DI MATERIE PRIME | RS | 475,00 | | | | 475,00 | INS |
| | | CP | | | | | | |
| | | T | 475,00 | | | | | |
| | Intervento 03 - PRESTAZIONI DI SERVIZI | | | | | | | |
| 10802 - 03 - 23911/0 | Illuminazione pubblica - Energia elettrica | RS | 759.238,31 | 428.997,58 | 330.240,73 | 759.238,31 | | |
| | | CP | 800.000,00 | 431.343,42 | 368.656,58 | 800.000,00 | | |
| | | T | 1.559.238,31 | 860.341,00 | 698.897,31 | 1.559.238,31 | | |
| 10802 - 03 - 23990/0 | Prestazione varie di servizi - Illuminazione pubblica e servizi connessi - L.R. 6/97 | RS | 5.295,07 | 5.295,07 | | 5.295,07 | | |
| | | CP | 1.060,00 | 700,20 | 359,80 | 1.060,00 | | |
| | | T | 6.355,07 | 5.995,27 | 359,80 | 6.355,07 | | |
| | Totale intervento 03 - PRESTAZIONI DI SERVIZI | RS | 764.533,38 | 434.292,65 | 330.240,73 | 764.533,38 | | |
| | | CP | 801.060,00 | 432.043,62 | 369.016,38 | 801.060,00 | | |
| | | T | 1.565.593,38 | 866.336,27 | 699.257,11 | 1.565.593,38 | | |

CONTO DEL BILANCIO - 2014

SPESE

| Codice e Num.-Capit. | DESCRIZIONE | RS CP T | Res. conservati e Stanz.def. bilancio | Conto del tesoriere | Determinazione dei residui | Impegni | Minori residui o economie | |
|----------------------|--|---------------|--|---------------------|-------------------------------|--------------------------------|------------------------------|-----|
| | | | Residui (A) | Pagamenti | Res. da riportare | Residui (D=B+C) | (E=A-D)(*) | |
| | | | Competenza (F) | Residui (B) | Residui (C) | Competenza (H) | Competenza (I=G+H) | |
| | | | Totale (M) | Competenza (G) | Residui al 31 dic. (O=C+H) | Imp. al 31 dicembre (P=D+I) | (L=F-I) | |
| | | | Totale (N) | Totale (M) | Residui al 31 dic. (O=C+H) | Imp. al 31 dicembre (P=D+I) | (L=F-I) | |
| 10802 - 06 - 24210/0 | Intervento 06 - INTERESSI PASSIVI E ONERI FINANZIARI DIVERSI | RS | | | | | | |
| | Interessi passivi e oneri finanziari a Cassa DD. e PP. - Illuminazione pubblica e servizi connessi | CP | 7.385,07 | 7.385,07 | | 7.385,07 | | |
| | | T | 7.385,07 | 7.385,07 | | 7.385,07 | | |
| | Totale intervento 06 - INTERESSI PASSIVI E ONERI FINANZIARI DIVERSI | RS | | | | | | |
| | | CP | 7.385,07 | 7.385,07 | | 7.385,07 | | |
| | | T | 7.385,07 | 7.385,07 | | 7.385,07 | | |
| 10899 - 00 | Totale servizio 0802 - ILLUMINAZIONE PUBBLICA E SERVIZI CONNESSI | RS | 765.008,38 | 434.292,65 | 330.240,73 | 764.533,38 | 475,00 | INS |
| | | CP | 808.445,07 | 439.428,69 | 369.016,38 | 808.445,07 | 0,00 | |
| | | T | 1.573.453,45 | 873.721,34 | 699.257,11 | 1.572.978,45 | | |
| 10899 - 00 | Totale funzione 08 - FUNZIONI NEL CAMPO DELLA VIABILITA' E DEI TRASPORTI | RS | 924.327,08 | 443.463,05 | 339.761,79 | 783.224,84 | 141.102,24 | INS |
| | | CP | 1.003.411,72 | 548.890,69 | 454.521,03 | 1.003.411,72 | | |
| | | T | 1.927.738,80 | 992.353,74 | 794.282,82 | 1.786.636,56 | | |
| 10901 - 01 - 25501/0 | Intervento 01 - PERSONALE | RS | | | | | | |
| | URBANISTICA - Stipendi al personale | CP | 9.177,77 | 310.000,00 | | 310.000,00 | 9.177,77 | INS |
| | | T | 319.177,77 | 310.000,00 | | 310.000,00 | | |
| 10901 - 01 - 25501/1 | URBANISTICA - Stipendi al personale PUC | RS | 168,62 | | | | 168,62 | INS |
| | | CP | 61.161,32 | 61.161,32 | | 61.161,32 | | |
| | | T | 61.329,94 | 61.161,32 | | 61.161,32 | | |

CONTO DEL BILANCIO - 2014

SPESE

| Codice e Num.-Capit. | DESCRIZIONE | RS | Res. conservati e Stanz.def. bilancio | Conto del tesoriere | Determinazione dei residui | Impegni | Minori residui o economie | | |
|----------------------|---|----|---------------------------------------|---------------------|----------------------------|------------|-----------------------------|-----|------------|
| | | | Residui (A) | Pagamenti | Res. da riportare | | Residui (D=B+C) | | (E=A-D)(*) |
| | | | Competenza (F) | Residui (B) | Residui (C) | | Competenza (I=G+H) | | (L=F-I) |
| | | | Totale (M) | Totale (N) | Residui al 31 dic. (O=C+H) | | Imp. al 31 dicembre (P=D+I) | | |
| 10901 - 01 - 25501/2 | URBANISTICA - Stipendi al personale QUINQUENNALI | RS | | | | | | | |
| | | CP | 28.172,84 | 28.172,84 | | 28.172,84 | | | |
| | | T | 28.172,84 | 28.172,84 | | 28.172,84 | | | |
| 10901 - 01 - 25503/0 | URBANISTICA - Trattamento economico accessorio per condono edilizio | RS | 20.000,00 | | | | 20.000,00 | INS | |
| | | CP | | | | | | | |
| | | T | 20.000,00 | | | | | | |
| 10901 - 01 - 25504/0 | URBANISTICA - Trattamento economico accessorio per attività censuaria | RS | 809,97 | | | | 809,97 | INS | |
| | | CP | | | | | | | |
| | | T | 809,97 | | | | | | |
| 10901 - 01 - 25509/0 | URBANISTICA - Oneri previdenziali | RS | 880,36 | | | | 880,36 | INS | |
| | | CP | 78.700,00 | 78.700,00 | | 78.700,00 | | | |
| | | T | 79.580,36 | 78.700,00 | | 78.700,00 | | | |
| 10901 - 01 - 25509/1 | URBANISTICA - Oneri previdenziali PUC | RS | 657,00 | | | | 657,00 | INS | |
| | | CP | 21.551,72 | 21.551,72 | | 21.551,72 | | | |
| | | T | 22.208,72 | 21.551,72 | | 21.551,72 | | | |
| 10901 - 01 - 25509/2 | URBANISTICA - Oneri previdenziali QUINQUENNALI | RS | 186,70 | | 0,08 | 0,08 | 186,62 | INS | |
| | | CP | 9.354,81 | 9.354,81 | | 9.354,81 | | | |
| | | T | 9.541,51 | 9.354,81 | 0,08 | 9.354,89 | | | |
| 10901 - 01 - 25509/2 | Totale intervento 01 - PERSONALE | RS | 31.880,42 | | 0,08 | 0,08 | 31.880,34 | INS | |
| | | CP | 508.940,69 | 508.940,69 | | 508.940,69 | | | |
| | | T | 540.821,11 | 508.940,69 | 0,08 | 508.940,77 | | | |
| | Intervento 02 - ACQUISTO DI BENI DI CONSUMO E O DI MATERIE PRIME | | | | | | | | |

CONTO DEL BILANCIO - 2014 SPESE

| Codice e Num.-Capit. | DESCRIZIONE | RS | Res. conservati e Stanz.def. bilancio | Conto del tesoriere | Determinazione dei residui | Impegni | Minori residui o economie | | |
|----------------------|--|----|---------------------------------------|---------------------|----------------------------|-----------------------------|---------------------------|-----|---------|
| | | | Residui (A) | Pagamenti | Res. da riportare | | | | |
| | | | CP | Residui (B) | Residui (C) | Residui (D=B+C) | (E=A-D)(*) | | |
| | | | T | Competenza (F) | Competenza (G) | Competenza (H) | Competenza (I=G+H) | | (L=F-I) |
| | | | Totale (M) | Totale (N) | Residui al 31 dic. (O=C+H) | Imp. al 31 dicembre (P=D+I) | | | |
| 10901 - 02 - 25610/0 | Acquisti per la gestione ordinaria dei beni immobili - Urbanistica e gestione del territorio | RS | 449,79 | 203,87 | 238,09 | 441,96 | 7,83 | INS | |
| | | CP | 333,00 | 74,43 | 258,57 | 333,00 | | | |
| | | T | 782,79 | 278,30 | 496,66 | 774,96 | | | |
| 10901 - 02 - 25611/0 | Acquisti per la gestione ordinaria dei beni immobili - sisma | RS | 315,08 | 229,75 | | 229,75 | 85,33 | INS | |
| | | CP | 357,50 | 200,00 | 157,50 | 357,50 | | | |
| | | T | 672,58 | 429,75 | 157,50 | 587,25 | | | |
| | Totale intervento 02 - ACQUISTO DI BENI DI CONSUMO E O DI MATERIE PRIME | RS | 764,87 | 433,62 | 238,09 | 671,71 | 93,16 | INS | |
| | | CP | 690,50 | 274,43 | 416,07 | 690,50 | | | |
| | | T | 1.455,37 | 708,05 | 654,16 | 1.362,21 | | | |
| | Intervento 03 - PRESTAZIONI DI SERVIZI | | | | | | | | |
| 10901 - 03 - 25708/0 | URBANISTICA - TRATTAMENTO DI MISSIONE E RIMBORSI SPESE VIAGGI | RS | 1.116,34 | 1.007,56 | | 1.007,56 | 108,78 | INS | |
| | | CP | 1.394,46 | 1.394,46 | | 1.394,46 | | | |
| | | T | 2.510,80 | 2.402,02 | | 2.402,02 | | | |
| 10901 - 03 - 25710/0 | Servizi per il mantenimento dei beni immobili - Urbanistica e gestione del territorio | RS | 5.500,33 | 4.163,45 | | 4.163,45 | 1.336,88 | INS | |
| | | CP | 8.000,00 | 8.000,00 | | 8.000,00 | | | |
| | | T | 13.500,33 | 12.163,45 | | 12.163,45 | | | |
| 10901 - 03 - 25713/0 | SISMA- PULIZIA IMMOBILI COMUNALI | RS | 100,91 | | | | 100,91 | INS | |
| | | CP | 70,77 | | 70,77 | 70,77 | | | |
| | | T | 171,68 | | 70,77 | 70,77 | | | |
| 10901 - 03 - 25714/0 | urbanistica - servizi telefonici | RS | 13.725,94 | 12.567,94 | 1.158,00 | 13.725,94 | | | |
| | | CP | 6.800,00 | 236,00 | 6.564,00 | 6.800,00 | | | |
| | | T | 20.525,94 | 12.803,94 | 7.722,00 | 20.525,94 | | | |

CONTO DEL BILANCIO - 2014

SPESE

| Codice e Num.-Capit. | DESCRIZIONE | RS | Res. conservati e Stanz.def. bilancio | Conto del tesoriere | Determinazione dei residui | Impegni | Minori residui o economie | | |
|----------------------|---|----|---------------------------------------|---------------------|----------------------------|----------------------------|-----------------------------|-----|---------|
| | | | Residui (A) | Pagamenti | Res. da riportare | | | | |
| | | | CP | Residui (B) | Residui (C) | Residui (D=B+C) | (E=A-D)(*) | | |
| | | | T | Competenza (F) | Competenza (G) | Competenza (H) | Competenza (I=G+H) | | (L=F-I) |
| | | | | Totale (M) | Totale (N) | Residui al 31 dic. (O=C+H) | Imp. al 31 dicembre (P=D+I) | | |
| | Totale intervento 03 - PRESTAZIONI DI SERVIZI | RS | 20.443,52 | 17.738,95 | 1.158,00 | 18.896,95 | 1.546,57 | INS | |
| | | CP | 16.265,23 | 9.630,46 | 6.634,77 | 16.265,23 | | | |
| | | T | 36.708,75 | 27.369,41 | 7.792,77 | 35.162,18 | | | |
| | Intervento 06 - INTERESSI PASSIVI E ONERI FINANZIARI DIVERSI | | | | | | | | |
| 10901 - 06 - 25830/0 | urbanistica interessi su mutui | RS | | | | | | | |
| | | CP | 19.113,53 | 19.113,53 | | 19.113,53 | | | |
| | | T | 19.113,53 | 19.113,53 | | 19.113,53 | | | |
| | Totale intervento 06 - INTERESSI PASSIVI E ONERI FINANZIARI DIVERSI | RS | | | | | | | |
| | | CP | 19.113,53 | 19.113,53 | | 19.113,53 | | | |
| | | T | 19.113,53 | 19.113,53 | | 19.113,53 | | | |
| | Intervento 07 - IMPOSTE E TASSE | | | | | | | | |
| 10901 - 07 - 26110/0 | Urbanistica - IRAP | RS | 435,34 | | | | 435,34 | INS | |
| | | CP | 17.434,53 | 17.434,53 | | 17.434,53 | | | |
| | | T | 17.869,87 | 17.434,53 | | 17.434,53 | | | |
| 10901 - 07 - 26110/1 | Urbanistica - IRAP PUC | RS | 31,16 | | | | 31,16 | INS | |
| | | CP | 2.193,99 | 2.193,99 | | 2.193,99 | | | |
| | | T | 2.225,15 | 2.193,99 | | 2.193,99 | | | |
| 10901 - 07 - 26110/2 | Urbanistica - IRAP QUINQUENNALI | RS | 56,59 | | | | 56,59 | INS | |
| | | CP | 1.827,62 | 1.827,62 | | 1.827,62 | | | |
| | | T | 1.884,21 | 1.827,62 | | 1.827,62 | | | |

CONTO DEL BILANCIO - 2014

SPESE

| Codice e Num.-Capit. | DESCRIZIONE | RS | Res. conservati e Stanz.def. bilancio | Conto del tesoriere | Determinazione dei residui | Impegni | Minori residui o economie | | |
|----------------------|---|----|---------------------------------------|---------------------|----------------------------|-----------------------------|---------------------------|---------|-----------------|
| | | | Residui (A) | Pagamenti | Res. da riportare | | | | Residui (D=B+C) |
| | | CP | Competenza (F) | Residui (B) | Residui (C) | Competenza (H) | Competenza (I=G+H) | (L=F-I) | |
| | | T | Totale (M) | Totale (N) | Residui al 31 dic. (O=C+H) | Imp. al 31 dicembre (P=D+I) | | | |
| | Totale intervento 07 - IMPOSTE E TASSE | RS | 523,09 | | | | | 523,09 | INS |
| | | CP | 21.456,14 | 21.456,14 | | 21.456,14 | | | |
| | | T | 21.979,23 | 21.456,14 | | 21.456,14 | | | |
| 10901 - 08 - 25801/0 | Intervento 08 - ONERI STRAORDINARI DELLA GESTIONE CORRENTE | | | | | | | | |
| | Altri oneri straordinari (Restituzione oneri di urbanizzazione) | RS | 21,97 | | | | | 21,97 | INS |
| | | CP | | | | | | | |
| | | T | 21,97 | | | | | | |
| | Totale intervento 08 - ONERI STRAORDINARI DELLA GESTIONE CORRENTE | RS | 21,97 | | | | | 21,97 | INS |
| | | CP | | | | | | | |
| | | T | 21,97 | | | | | | |
| | Totale servizio 0901 - URBANISTICA E GESTIONE DEL TERRITORIO | RS | 53.633,87 | 18.172,57 | 1.396,17 | 19.568,74 | 34.065,13 | INS | |
| | | CP | 566.466,09 | 559.415,25 | 7.050,84 | 566.466,09 | | | |
| | | T | 620.099,96 | 577.587,82 | 8.447,01 | 586.034,83 | | | |
| 10903 - 01 - 27301/0 | Intervento 01 - PERSONALE | | | | | | | | |
| | PROTEZIONE CIVILE - Stipendi al personale | RS | 38,40 | | | | | 38,40 | INS |
| | | CP | 24.676,54 | 24.676,54 | | 24.676,54 | | | |
| | | T | 24.714,94 | 24.676,54 | | 24.676,54 | | | |
| 10903 - 01 - 27301/1 | PROTEZIONE CIVILE - Stipendi al personale PUC | RS | 303,92 | | | | | 303,92 | INS |
| | | CP | 13.026,19 | 13.026,19 | | 13.026,19 | | | |
| | | T | 13.330,11 | 13.026,19 | | 13.026,19 | | | |

CONTO DEL BILANCIO - 2014

SPESE

| Codice e Num.-Capit. | DESCRIZIONE | RS | Res. conservati e Stanz.def. bilancio | Conto del tesoriere | Determinazione dei residui | Impegni | Minori residui o economie (E=A-D)(*) | | |
|----------------------|--|----|---------------------------------------|---------------------|----------------------------|-----------|---|-----|-----------------------------|
| | | | Residui (A) | Pagamenti | Res. da riportare | | | | |
| | | | Competenza (F) | Residui (B) | Residui (C) | | | | Residui (D=B+C) |
| | | | Totale (M) | Competenza (G) | Competenza (H) | | | | Competenza (I=G+H) |
| | | | | Totale (N) | Residui al 31 dic. (O=C+H) | | | | Imp. al 31 dicembre (P=D+I) |
| 10903 - 01 - 27309/0 | PROTEZIONE CIVILE - Oneri previdenziali | RS | 163,75 | | | | 163,75 | INS | |
| | | CP | 6.635,61 | 6.635,61 | | 6.635,61 | | | |
| | | T | 6.799,36 | 6.635,61 | | 6.635,61 | | | |
| 10903 - 01 - 27309/1 | PROTEZIONE CIVILE - Oneri previdenziali PUC | RS | 88,95 | | | | 88,95 | INS | |
| | | CP | 3.752,55 | 3.752,55 | | 3.752,55 | | | |
| | | T | 3.841,50 | 3.752,55 | | 3.752,55 | | | |
| | Totale intervento 01 - PERSONALE | RS | 595,02 | | | | 595,02 | INS | |
| | | CP | 48.090,89 | 48.090,89 | | 48.090,89 | | | |
| | | T | 48.685,91 | 48.090,89 | | 48.090,89 | | | |
| | Intervento 02 - ACQUISTO DI BENI DI CONSUMO E O DI MATERIE PRIME | RS | | | | | | | |
| | | CP | | | | | | | |
| | | T | | | | | | | |
| 10903 - 02 - 27410/0 | Acquisti per la gestione ordinaria dei beni immobili - Servizi di protezione civile | RS | 630,60 | 630,31 | | 630,31 | 0,29 | INS | |
| | | CP | 200,00 | | 200,00 | 200,00 | | | |
| | | T | 830,60 | 630,31 | 200,00 | 830,31 | | | |
| 10903 - 02 - 27411/0 | Acquisti per la gestione ordinaria dei beni immobili - Servizi di protezione civile (vedi regolamento incolumità pubblica) | RS | 1.250,00 | 248,79 | | 248,79 | 1.001,21 | INS | |
| | | CP | | | | | | | |
| | | T | 1.250,00 | 248,79 | | 248,79 | | | |
| 10903 - 02 - 27412/0 | Acquisti per la gestione ordinaria dei beni immobili - Servizi di protezione civile (vedi regolamento ifuochi controllati) | RS | 1.000,00 | | | | 1.000,00 | INS | |
| | | CP | | | | | | | |
| | | T | 1.000,00 | | | | | | |
| 10903 - 02 - 27414/0 | Acquisti per GCVPCL - protezione civile | RS | 5.381,18 | 2.373,23 | 606,00 | 2.979,23 | 2.401,95 | INS | |
| | | CP | 1.130,00 | 320,00 | 810,00 | 1.130,00 | | | |
| | | T | 6.511,18 | 2.693,23 | 1.416,00 | 4.109,23 | | | |

CONTO DEL BILANCIO - 2014

SPESE

| Codice e Num.-Capit. | DESCRIZIONE | RS | Res. conservati e Stanz.def. bilancio | Conto del tesoriere | Determinazione dei residui | Impegni | Minori residui o economie | | | |
|--|--|----|---------------------------------------|---------------------|----------------------------|-----------|---------------------------|-----|-----------------------------|------------|
| | | | Residui (A) | Pagamenti | Res. da riportare | | | | | |
| | | | Competenza (F) | Residui (B) | Residui (C) | | | | Residui (D=B+C) | (E=A-D)(*) |
| | | | Totale (M) | Competenza (G) | Competenza (H) | | | | Competenza (I=G+H) | (L=F-I) |
| | | | | Totale (N) | Residui al 31 dic. (O=C+H) | | | | Imp. al 31 dicembre (P=D+I) | |
| 10903 - 02 - 27415/0 | CARBURANTE servizio Protezione Civile | RS | 828,70 | 828,70 | | 828,70 | | | | |
| | | CP | 6.000,00 | 4.649,81 | 1.350,19 | 6.000,00 | | | | |
| | | T | 6.828,70 | 5.478,51 | 1.350,19 | 6.828,70 | | | | |
| | Totale intervento 02 - ACQUISTO DI BENI DI CONSUMO E O DI MATERIE PRIME | RS | 9.090,48 | 4.081,03 | 606,00 | 4.687,03 | 4.403,45 | INS | | |
| | | CP | 7.330,00 | 4.969,81 | 2.360,19 | 7.330,00 | | | | |
| | | T | 16.420,48 | 9.050,84 | 2.966,19 | 12.017,03 | | | | |
| Intervento 03 - PRESTAZIONI DI SERVIZI | | | | | | | | | | |
| 10903 - 03 - 27508/0 | PROTEZ. CIVILE - TRATTAMENTO DI MISSIONE E RIMBORSI SPESE VIAGGI | RS | | | | | | | | |
| | | CP | 62,08 | 62,08 | | 62,08 | | | | |
| | | T | 62,08 | 62,08 | | 62,08 | | | | |
| 10903 - 03 - 27510/0 | Servizi per il mantenimento dei beni immobili - Servizi di protezione civile | RS | 823,88 | | | | 823,88 | INS | | |
| | | CP | 2.536,67 | 2.297,49 | 239,18 | 2.536,67 | 0,00 | | | |
| | | T | 3.360,55 | 2.297,49 | 239,18 | 2.536,67 | | | | |
| 10903 - 03 - 27511/0 | Servizi per GCVPCCL - protezione civile | RS | 10.184,51 | 4.006,47 | 578,04 | 4.584,51 | 5.600,00 | INS | | |
| | | CP | 2.478,33 | 2.345,00 | 133,33 | 2.478,33 | | | | |
| | | T | 12.662,84 | 6.351,47 | 711,37 | 7.062,84 | | | | |
| 10903 - 03 - 27512/0 | PROTEZIONE CIVILE - servizi telefonici | RS | 4.170,10 | 2.102,53 | 2.063,75 | 4.166,28 | 3,82 | INS | | |
| | | CP | 2.500,00 | 1.144,00 | 1.356,00 | 2.500,00 | | | | |
| | | T | 6.670,10 | 3.246,53 | 3.419,75 | 6.666,28 | | | | |
| 10903 - 03 - 27513/0 | Servizi di protezione civile- PULIZIA IMMOBILI COMUNALI | RS | 2.646,03 | 2.009,38 | | 2.009,38 | 636,65 | INS | | |
| | | CP | 5.299,62 | 4.500,00 | 799,62 | 5.299,62 | | | | |
| | | T | 7.945,65 | 6.509,38 | 799,62 | 7.309,00 | | | | |

CONTO DEL BILANCIO - 2014

SPESE

| Codice e Num.-Capit. | DESCRIZIONE | RS | Res. conservati e Stanz.def. bilancio | Conto del tesoriere | Determinazione dei residui | Impegni | Minori residui o economie | | |
|----------------------|--|-----------|---------------------------------------|---------------------|----------------------------|-----------------------------|---------------------------|----------|-----------------|
| | | | Residui (A) | Pagamenti | Res. da riportare | | | | Residui (D=B+C) |
| | | CP | Competenza (F) | Residui (B) | Residui (C) | Competenza (H) | Competenza (I=G+H) | (L=F-I) | |
| | | T | Totale (M) | Totale (N) | Residui al 31 dic. (O=C+H) | Imp. al 31 dicembre (P=D+I) | | | |
| 10903 - 03 - 27514/0 | Servizi per il mantenimento dei beni immobili - Servizi di protezione civile (vedi regolamento fuochi controllati) | RS | 1.500,00 | | | | | 1.500,00 | INS |
| | | CP | | | | | | | |
| | | T | 1.500,00 | | | | | | |
| | Totale intervento 03 - PRESTAZIONI DI SERVIZI | RS | 19.324,52 | 8.118,38 | 2.641,79 | 10.760,17 | 8.564,35 | | INS |
| | | CP | 12.876,70 | 10.348,57 | 2.528,13 | 12.876,70 | | | |
| | | T | 32.201,22 | 18.466,95 | 5.169,92 | 23.636,87 | | | |
| | Intervento 07 - IMPOSTE E TASSE | | | | | | | | |
| 10903 - 07 - 27910/0 | Protezione civile - IRAP | RS | 76,70 | | | | 76,70 | | INS |
| | | CP | 2.079,57 | 2.079,57 | | 2.079,57 | | | |
| | | T | 2.156,27 | 2.079,57 | | 2.079,57 | | | |
| 10903 - 07 - 27910/1 | Protezione civile - IRAP PUC | RS | 31,79 | | | | 31,79 | | INS |
| | | CP | 1.097,02 | 1.097,02 | | 1.097,02 | | | |
| | | T | 1.128,81 | 1.097,02 | | 1.097,02 | | | |
| 10903 - 07 - 27911/0 | CANONE DI CONCESSIONE PER DIRITTI D'USO FREQUENZE RADIO | RS | 6.091,40 | 6.091,40 | | 6.091,40 | | | |
| | | CP | 1.330,00 | 1.330,00 | | 1.330,00 | | | |
| | | T | 7.421,40 | 7.421,40 | | 7.421,40 | | | |
| | Totale intervento 07 - IMPOSTE E TASSE | RS | 6.199,89 | 6.091,40 | | 6.091,40 | 108,49 | | INS |
| | | CP | 4.506,59 | 4.506,59 | | 4.506,59 | | | |
| | | T | 10.706,48 | 10.597,99 | | 10.597,99 | | | |
| | Totale servizio 0903 - SERVIZI DI PROTEZIONE CIVILE | RS | 35.209,91 | 18.290,81 | 3.247,79 | 21.538,60 | 13.671,31 | | INS |
| | | CP | 72.804,18 | 67.915,86 | 4.888,32 | 72.804,18 | | | |
| | | T | 108.014,09 | 86.206,67 | 8.136,11 | 94.342,78 | | | |

CONTO DEL BILANCIO - 2014

SPESE

| Codice e Num.-Capit. | DESCRIZIONE | RS | Res. conservati e Stanz.def. bilancio | Conto del tesoriere | Determinazione dei residui | Impegni | Minori residui o economie | | |
|---|--|----------------------------|---------------------------------------|---------------------|----------------------------|--------------------|---------------------------|-----|--|
| | | | Residui (A) | Pagamenti | Res. da riportare | | | | |
| | | | Competenza (F) | Residui (B) | Residui (C) | Residui (D=B+C) | (E=A-D)(*) | | |
| | | | Totale (M) | Competenza (G) | Competenza (H) | Competenza (I=G+H) | (L=F-I) | | |
| T | Totale (N) | Residui al 31 dic. (O=C+H) | Imp. al 31 dicembre (P=D+I) | | | | | | |
| Intervento 01 - PERSONALE | | | | | | | | | |
| 10904 - 01 - 28201/0 | IDRICO INTEGRATO - Stipendi al personale | RS | 220,90 | | | | 220,90 | INS | |
| | | CP | 52.439,33 | 52.439,33 | | 52.439,33 | | | |
| | | T | 52.660,23 | 52.439,33 | | 52.439,33 | | | |
| 10904 - 01 - 28202/0 | FOGNANTE - Stipendi al personale | RS | 44,42 | | | | 44,42 | INS | |
| | | CP | 43.802,13 | 43.802,13 | | 43.802,13 | | | |
| | | T | 43.846,55 | 43.802,13 | | 43.802,13 | | | |
| 10904 - 01 - 28209/0 | IDRICO INTEGRATO - Oneri previdenziali | RS | 225,18 | | | | 225,18 | INS | |
| | | CP | 14.658,66 | 14.658,66 | | 14.658,66 | | | |
| | | T | 14.883,84 | 14.658,66 | | 14.658,66 | | | |
| 10904 - 01 - 28210/0 | FOGNANTE - Oneri previdenziali | RS | 282,52 | | | | 282,52 | INS | |
| | | CP | 11.654,62 | 11.654,62 | | 11.654,62 | | | |
| | | T | 11.937,14 | 11.654,62 | | 11.654,62 | | | |
| | Totale intervento 01 - PERSONALE | RS | 773,02 | | | | 773,02 | INS | |
| | | CP | 122.554,74 | 122.554,74 | | 122.554,74 | | | |
| | | T | 123.327,76 | 122.554,74 | | 122.554,74 | | | |
| Intervento 02 - ACQUISTO DI BENI DI CONSUMO E O DI MATERIE PRIME | | | | | | | | | |
| 10904 - 02 - 28310/0 | Acquisti per la gestione ordinaria dei beni immobili - Servizio idrico integrato | RS | 400,00 | | 200,00 | 200,00 | 200,00 | INS | |
| | | CP | 66,67 | | 66,67 | 66,67 | 66,67 | | |
| | | T | 466,67 | | 266,67 | 266,67 | 266,67 | | |

CONTO DEL BILANCIO - 2014 SPESE

| Codice e Num.-Capit. | DESCRIZIONE | RS | Res. conservati e Stanz.def. bilancio | Conto del tesoriere | Determinazione dei residui | Impegni | Minori residui o economie | |
|--|--|----|---------------------------------------|---------------------|----------------------------|-----------------------------|---------------------------|-----|
| | | | Residui (A) | Pagamenti | Res. da riportare | | | |
| | | | Competenza (F) | Residui (B) | Residui (C) | Residui (D=B+C) | (E=A-D)(*) | |
| | | | Totale (M) | Competenza (G) | Competenza (H) | Competenza (I=G+H) | (L=F-I) | |
| | | | | Totale (N) | Residui al 31 dic. (O=C+H) | Imp. al 31 dicembre (P=D+I) | | |
| 10904 - 02 - 28314/0 | IDRICO INTEGRATO - spese carburante | RS | 4.082,82 | 4.082,82 | | 4.082,82 | | |
| | | CP | 4.000,00 | | 4.000,00 | 4.000,00 | | |
| | | T | 8.082,82 | 4.082,82 | 4.000,00 | 8.082,82 | | |
| 10904 - 02 - 28318/0 | Acquisti per la gestione ordinaria dei beni immobili - Servizio idrico integrato | RS | 9.892,55 | 9.892,55 | | 9.892,55 | | |
| | | CP | | | | | | |
| | | T | 9.892,55 | 9.892,55 | | 9.892,55 | | |
| 10904 - 02 - 28340/0 | Acquisti per il funzionamento degli automezzi - Servizio idrico integrato | RS | 2.806,80 | 1.848,21 | | 1.848,21 | 958,59 | INS |
| | | CP | 1.582,87 | 1.582,87 | | 1.582,87 | | |
| | | T | 4.389,67 | 3.431,08 | | 3.431,08 | | |
| | Totale intervento 02 - ACQUISTO DI BENI DI CONSUMO E O DI MATERIE PRIME | RS | 17.182,17 | 15.823,58 | 200,00 | 16.023,58 | 1.158,59 | INS |
| | | CP | 5.649,54 | 1.582,87 | 4.066,67 | 5.649,54 | | |
| | | T | 22.831,71 | 17.406,45 | 4.266,67 | 21.673,12 | | |
| Intervento 03 - PRESTAZIONI DI SERVIZI | | | | | | | | |
| 10904 - 03 - 28408/0 | IDRICO INTEGRATO-TRATTAMENTO DI MISSIONE E RIMBORSI SPESE VIAGGI | RS | | | | | | |
| | | CP | 439,02 | 439,02 | | 439,02 | | |
| | | T | 439,02 | 439,02 | | 439,02 | | |
| 10904 - 03 - 28412/0 | Idrico integrato - Energia elettrica | RS | 201.157,54 | 185.573,29 | 15.584,25 | 201.157,54 | | |
| | | CP | | | | | | |
| | | T | 201.157,54 | 185.573,29 | 15.584,25 | 201.157,54 | | |
| 10904 - 03 - 28440/0 | Servizi per il mantenimento degli automezzi - Servizio idrico integrato | RS | 2.767,80 | 570,00 | | 570,00 | 2.197,80 | INS |
| | | CP | | | | | | |
| | | T | 2.767,80 | 570,00 | | 570,00 | | |

CONTO DEL BILANCIO - 2014

SPESE

| Codice e Num.-Capit. | DESCRIZIONE | RS | Res. conservati e Stanz.def. bilancio | Conto del tesoriere | Determinazione dei residui | Impegni | Minori residui o economie | |
|----------------------|---|----|---------------------------------------|---------------------|----------------------------|------------|-----------------------------|-----|
| | | | Residui (A) | Pagamenti | Res. da riportare | | (E=A-D)(*) | |
| | | | CP | Residui (B) | Residui (C) | | Residui (D=B+C) | |
| | | | T | Competenza (F) | Competenza (H) | | Competenza (I=G+H) | |
| | | | Totale (M) | Competenza (G) | Residui al 31 dic. (O=C+H) | | Imp. al 31 dicembre (P=D+I) | |
| 10904 - 03 - 28490/0 | Prestazione varie di servizi - Servizio idrico integrato | RS | 333,23 | | | | 333,23 | INS |
| | | CP | 5.000,00 | 5.000,00 | | 5.000,00 | | |
| | | T | 5.333,23 | 5.000,00 | | 5.000,00 | | |
| 10904 - 03 - 28492/0 | IDRICO INTEGRATO- PULIZIA IMMOBILI COMUNALI | RS | | | | | | |
| | | CP | 8.035,40 | 8.035,40 | | 8.035,40 | | |
| | | T | 8.035,40 | 8.035,40 | | 8.035,40 | | |
| 10904 - 03 - 28493/0 | GESTIONE DEPURATORE CONSORTILE | RS | 86.368,47 | 85.752,54 | | 85.752,54 | 615,93 | INS |
| | | CP | | | | | | |
| | | T | 86.368,47 | 85.752,54 | | 85.752,54 | | |
| 10904 - 03 - 28497/0 | GESTIONE DEPURATORE CONSORTILE | RS | 336.279,27 | | | | 336.279,27 | INS |
| | | CP | | | | | | |
| | | T | 336.279,27 | | | | | |
| | Totale intervento 03 - PRESTAZIONI DI SERVIZI | RS | 626.906,31 | 271.895,83 | 15.584,25 | 287.480,08 | 339.426,23 | INS |
| | | CP | 13.474,42 | 13.474,42 | | 13.474,42 | | |
| | | T | 640.380,73 | 285.370,25 | 15.584,25 | 300.954,50 | | |
| 10904 - 05 - 28690/0 | Trasferimenti diversi inerenti il Servizio idrico integrato | RS | 84.537,15 | 44.196,20 | | 44.196,20 | 40.340,95 | INS |
| | | CP | | | | | | |
| | | T | 84.537,15 | 44.196,20 | | 44.196,20 | | |
| | Totale intervento 05 - TRASFERIMENTI | RS | 84.537,15 | 44.196,20 | | 44.196,20 | 40.340,95 | INS |
| | | CP | | | | | | |
| | | T | 84.537,15 | 44.196,20 | | 44.196,20 | | |

CONTO DEL BILANCIO - 2014

SPESE

| Codice e Num.-Capit. | DESCRIZIONE | RS | Res. conservati e Stanz.def. bilancio | Conto del tesoriere | Determinazione dei residui | Impegni | Minori residui o economie | | | |
|----------------------|--|----|---------------------------------------|---------------------|----------------------------|------------|---------------------------|-----|-----------------------------|------------|
| | | | Residui (A) | Pagamenti | Res. da riportare | | | | | |
| | | | Competenza (F) | Residui (B) | Residui (C) | | | | Residui (D=B+C) | (E=A-D)(*) |
| | | | Totale (M) | Competenza (G) | Competenza (H) | | | | Competenza (I=G+H) | (L=F-I) |
| | | | | Totale (N) | Residui al 31 dic. (O=C+H) | | | | Imp. al 31 dicembre (P=D+I) | |
| | Intervento 06 - INTERESSI PASSIVI E ONERI FINANZIARI DIVERSI | | | | | | | | | |
| 10904 - 06 - 28710/0 | Interessi passivi e oneri finanziari a Cassa DD. e PP. - Servizio idrico integrato | RS | | | | | | | | |
| | | CP | 12.567,60 | 12.567,60 | | 12.567,60 | | | | |
| | | T | 12.567,60 | 12.567,60 | | 12.567,60 | | | | |
| | Totale intervento 06 - INTERESSI PASSIVI E ONERI FINANZIARI DIVERSI | RS | | | | | | | | |
| | | CP | 12.567,60 | 12.567,60 | | 12.567,60 | | | | |
| | | T | 12.567,60 | 12.567,60 | | 12.567,60 | | | | |
| | Intervento 07 - IMPOSTE E TASSE | | | | | | | | | |
| 10904 - 07 - 28810/0 | Idrico integrato - IRAP | RS | 166,35 | 103,85 | | 103,85 | 62,50 | INS | | |
| | | CP | 4.430,96 | 4.430,96 | | 4.430,96 | | | | |
| | | T | 4.597,31 | 4.534,81 | | 4.534,81 | | | | |
| 10904 - 07 - 28811/0 | FOGNATURE- IRAP | RS | 427,10 | | | | 427,10 | INS | | |
| | | CP | 3.723,19 | 3.723,19 | | 3.723,19 | | | | |
| | | T | 4.150,29 | 3.723,19 | | 3.723,19 | | | | |
| 10904 - 07 - 28812/0 | I.V.A.SERVIZIO IDRICO INTEGRATO | RS | | | | | | | | |
| | | CP | 330.000,00 | | 330.000,00 | 330.000,00 | | | | |
| | | T | 330.000,00 | | 330.000,00 | 330.000,00 | | | | |
| | Totale intervento 07 - IMPOSTE E TASSE | RS | 593,45 | 103,85 | | 103,85 | 489,60 | INS | | |
| | | CP | 338.154,15 | 8.154,15 | 330.000,00 | 338.154,15 | | | | |
| | | T | 338.747,60 | 8.258,00 | 330.000,00 | 338.258,00 | | | | |

CONTO DEL BILANCIO - 2014

SPESE

| Codice e Num.-Capit. | DESCRIZIONE | RS | Res. conservati e Stanz.def. bilancio | Conto del tesoriere | Determinazione dei residui | Impegni | Minori residui o economie | | | |
|----------------------|---|----|---------------------------------------|---------------------|----------------------------|------------|---------------------------|-----|-----------------------------|------------|
| | | | Residui (A) | Pagamenti | Res. da riportare | | | | | |
| | | | Competenza (F) | Residui (B) | Residui (C) | | | | Residui (D=B+C) | (E=A-D)(*) |
| | | | Totale (M) | Competenza (G) | Competenza (H) | | | | Competenza (I=G+H) | (L=F-I) |
| | | | | Totale (N) | Residui al 31 dic. (O=C+H) | | | | Imp. al 31 dicembre (P=D+I) | |
| | Totale servizio 0904 - SERVIZIO IDRICO INTEGRATO | RS | 729.992,10 | 332.019,46 | 15.784,25 | 347.803,71 | 382.188,39 | INS | | |
| | | CP | 492.400,45 | 158.333,78 | 334.066,67 | 492.400,45 | 0,00 | | | |
| | | T | 1.222.392,55 | 490.353,24 | 349.850,92 | 840.204,16 | | | | |
| | Intervento 01 - PERSONALE | | | | | | | | | |
| 10905 - 01 - 29101/2 | NETTEZZA URBANA - Stipendi al personale QUINQUENNALI | RS | 304,97 | | | | 304,97 | INS | | |
| | | CP | 10.545,53 | 10.545,53 | | 10.545,53 | | | | |
| | | T | 10.850,50 | 10.545,53 | | 10.545,53 | | | | |
| 10905 - 01 - 29109/2 | NETTEZZA URBANA - Oneri previdenziali QUINQUENNALI | RS | 89,85 | | | | 89,85 | INS | | |
| | | CP | 3.127,17 | 3.127,17 | | 3.127,17 | | | | |
| | | T | 3.217,02 | 3.127,17 | | 3.127,17 | | | | |
| | Totale intervento 01 - PERSONALE | RS | 394,82 | | | | 394,82 | INS | | |
| | | CP | 13.672,70 | 13.672,70 | | 13.672,70 | | | | |
| | | T | 14.067,52 | 13.672,70 | | 13.672,70 | | | | |
| | Intervento 02 - ACQUISTO DI BENI DI CONSUMO E O DI MATERIE PRIME | | | | | | | | | |
| 10905 - 02 - 29210/0 | Acquisti per la gestione ordinaria dei beni immobili - Servizio smaltimento rifiuti | RS | 836,24 | | | | 836,24 | INS | | |
| | | CP | 666,67 | 81,90 | 584,77 | 666,67 | | | | |
| | | T | 1.502,91 | 81,90 | 584,77 | 666,67 | | | | |
| 10905 - 02 - 29211/0 | serv. smaltimento rifiuti - spese carburante | RS | 260,00 | 260,00 | | 260,00 | | | | |
| | | CP | 4.600,00 | | 4.600,00 | 4.600,00 | | | | |
| | | T | 4.860,00 | 260,00 | 4.600,00 | 4.860,00 | | | | |

CONTO DEL BILANCIO - 2014

SPESE

| Codice e Num.-Capit. | DESCRIZIONE | RS | Res. conservati e Stanz.def. bilancio | Conto del tesoriere | Determinazione dei residui | Impegni | Minori residui o economie | | | |
|--|--|----|---------------------------------------|---------------------|----------------------------|--------------|---------------------------|-----|-----------------------------|------------|
| | | | Residui (A) | Pagamenti | Res. da riportare | | | | | |
| | | | Competenza (F) | Residui (B) | Residui (C) | | | | Residui (D=B+C) | (E=A-D)(*) |
| | | | Totale (M) | Competenza (G) | Competenza (H) | | | | Competenza (I=G+H) | (L=F-I) |
| | | | | Totale (N) | Residui al 31 dic. (O=C+H) | | | | Imp. al 31 dicembre (P=D+I) | |
| 10905 - 02 - 29240/0 | Acquisti per il funzionamento degli automezzi - Servizio smaltimento rifiuti | RS | 25,00 | | | | 25,00 | INS | | |
| | | CP | 271,12 | 271,12 | | 271,12 | | | | |
| | | T | 296,12 | 271,12 | | 271,12 | | | | |
| | Totale intervento 02 - ACQUISTO DI BENI DI CONSUMO E O DI MATERIE PRIME | RS | 1.121,24 | 260,00 | | 260,00 | 861,24 | INS | | |
| | | CP | 5.537,79 | 353,02 | 5.184,77 | 5.537,79 | 0,00 | | | |
| | | T | 6.659,03 | 613,02 | 5.184,77 | 5.797,79 | | | | |
| Intervento 03 - PRESTAZIONI DI SERVIZI | | | | | | | | | | |
| 10905 - 03 - 29308/0 | SMALT. RIFIUTI - TRATTAMENTO DI MISSIONE E RIMBORSI SPESE VIAGGI | RS | | | | | | | | |
| | | CP | 199,90 | 199,90 | | 199,90 | | | | |
| | | T | 199,90 | 199,90 | | 199,90 | | | | |
| 10905 - 03 - 29311/0 | Servizio smaltimento rifiuti - Energia elettrica | RS | 17.179,10 | 12.285,55 | | 12.285,55 | 4.893,55 | INS | | |
| | | CP | 5.000,00 | 205,79 | 4.794,21 | 5.000,00 | | | | |
| | | T | 22.179,10 | 12.491,34 | 4.794,21 | 17.285,55 | | | | |
| 10905 - 03 - 29390/0 | Prestazione varie di servizi - Servizio smaltimento rifiuti | RS | 226.150,06 | 212.149,04 | | 212.149,04 | 14.001,02 | INS | | |
| | | CP | 2.450.670,00 | 2.226.378,14 | 224.291,86 | 2.450.670,00 | | | | |
| | | T | 2.676.820,06 | 2.438.527,18 | 224.291,86 | 2.662.819,04 | | | | |
| 10905 - 03 - 29392/0 | ASSICURAZIONI - PULIZIA IMMOBILI COMUNALI | RS | 2.764,98 | 2.467,95 | | 2.467,95 | 297,03 | INS | | |
| | | CP | 7.210,21 | | 7.210,21 | 7.210,21 | | | | |
| | | T | 9.975,19 | 2.467,95 | 7.210,21 | 9.678,16 | | | | |
| 10905 - 03 - 29397/0 | SPESE PER COMPATTAZIONE RIFIUTI IN DISCARICA - L.R.6/97 | RS | 2.299.790,17 | 1.979.546,63 | | 1.979.546,63 | 320.243,54 | INS | | |
| | | CP | 1.379.048,45 | 386.286,68 | 992.761,77 | 1.379.048,45 | | | | |
| | | T | 3.678.838,62 | 2.365.833,31 | 992.761,77 | 3.358.595,08 | | | | |

CONTO DEL BILANCIO - 2014

SPESE

| Codice e Num.-Capit. | DESCRIZIONE | RS | Res. conservati e Stanz.def. bilancio | Conto del tesoriere | Determinazione dei residui | Impegni | Minori residui o economie (E=A-D)(*)) | | |
|----------------------|---|----|---------------------------------------|---------------------|----------------------------|--------------|--|-----|-----------------------------|
| | | | Residui (A) | Pagamenti | Res. da riportare | | | | |
| | | | Competenza (F) | Residui (B) | Residui (C) | | | | Residui (D=B+C) |
| | | | Totale (M) | Competenza (G) | Competenza (H) | | | | Competenza (I=G+H) |
| | | | | Totale (N) | Residui al 31 dic. (O=C+H) | | | | Imp. al 31 dicembre (P=D+I) |
| 10905 - 03 - 29398/0 | Servizio smaltimento rifiuti- servizi telefonici | RS | 4.757,00 | 2.159,46 | 2.352,04 | 4.511,50 | 245,50 | INS | |
| | | CP | 2.200,00 | 338,50 | 1.861,50 | 2.200,00 | | | |
| | | T | 6.957,00 | 2.497,96 | 4.213,54 | 6.711,50 | | | |
| 10905 - 03 - 29399/0 | Prestazione varie di servizi - Servizio smaltimento rifiuti | RS | 21.741,54 | 3.912,36 | | 3.912,36 | 17.829,18 | INS | |
| | | CP | 2.305,80 | 2.305,80 | | 2.305,80 | | | |
| | | T | 24.047,34 | 6.218,16 | | 6.218,16 | | | |
| 10905 - 03 - 29399/0 | Totale intervento 03 - PRESTAZIONI DI SERVIZI | RS | 2.572.382,85 | 2.212.520,99 | 2.352,04 | 2.214.873,03 | 357.509,82 | INS | |
| | | CP | 3.846.634,36 | 2.615.714,81 | 1.230.919,55 | 3.846.634,36 | 0,00 | | |
| | | T | 6.419.017,21 | 4.828.235,80 | 1.233.271,59 | 6.061.507,39 | | | |
| 10905 - 05 - 29570/0 | Intervento 05 - TRASFERIMENTI | RS | | | | | | | |
| | | CP | | | | | | | |
| | | T | | | | | | | |
| 10905 - 05 - 29570/0 | Trasferimenti ad aziende di pubblici servizi - Servizio smaltimento rifiuti | RS | 3.948,00 | | | | 3.948,00 | INS | |
| | | CP | | | | | | | |
| | | T | 3.948,00 | | | | | | |
| 10905 - 05 - 29570/0 | Totale intervento 05 - TRASFERIMENTI | RS | 3.948,00 | | | | 3.948,00 | INS | |
| | | CP | | | | | | | |
| | | T | 3.948,00 | | | | | | |
| 10905 - 07 - 29710/0 | Intervento 07 - IMPOSTE E TASSE | RS | | | | | | | |
| | | CP | | | | | | | |
| | | T | | | | | | | |
| 10905 - 07 - 29710/0 | Imposte e tasse - Servizio smaltimento rifiuti | RS | 346.156,45 | 339.157,42 | | 339.157,42 | 6.999,03 | INS | |
| | | CP | 23.887,17 | 4.514,61 | 19.372,56 | 23.887,17 | 0,00 | | |
| | | T | 370.043,62 | 343.672,03 | 19.372,56 | 363.044,59 | | | |

CONTO DEL BILANCIO - 2014

SPESE

| Codice e Num.-Capit. | DESCRIZIONE | RS | Res. conservati e Stanz.def. bilancio | Conto del tesoriere | Determinazione dei residui | Impegni | Minori residui o economie | | |
|----------------------|--|----|---------------------------------------|---------------------|----------------------------|---------------------|----------------------------|-----|-----------------------------|
| | | | Residui (A) | Pagamenti | Res. da riportare | | Residui (D=B+C) | | (E=A-D)(*) |
| | | | Competenza (F) | Residui (B) | Residui (C) | | Residui (D=B+C) | | (E=A-D)(*) |
| | | | CP | Competenza (G) | Competenza (H) | | Competenza (I=G+H) | | (L=F-I) |
| | | | T | Totale (M) | Totale (N) | | Residui al 31 dic. (O=C+H) | | Imp. al 31 dicembre (P=D+I) |
| 10905 - 07 - 29712/0 | Imposte e tasse - Servizio smaltimento rifiuti | RS | 5.982,55 | | | | 5.982,55 | INS | |
| | | CP | | | | | | | |
| | | T | 5.982,55 | | | | | | |
| 10905 - 07 - 29713/0 | Servizio smaltimento rifiuti - IRAP | RS | 585,62 | | | | 585,62 | INS | |
| | | CP | 3.749,38 | 3.749,38 | | 3.749,38 | | | |
| | | T | 4.335,00 | 3.749,38 | | 3.749,38 | | | |
| 10905 - 07 - 29713/2 | Servizio smaltimento rifiuti - IRAP QUINQUENNALI | RS | 236,62 | | | | 236,62 | INS | |
| | | CP | 914,25 | 914,25 | | 914,25 | | | |
| | | T | 1.150,87 | 914,25 | | 914,25 | | | |
| | Totale intervento 07 - IMPOSTE E TASSE | RS | 352.961,24 | 339.157,42 | | 339.157,42 | 13.803,82 | INS | |
| | | CP | 28.550,80 | 9.178,24 | 19.372,56 | 28.550,80 | 0,00 | | |
| | | T | 381.512,04 | 348.335,66 | 19.372,56 | 367.708,22 | | | |
| | Totale servizio 0905 - SERVIZIO SMALTIMENTO RIFIUTI | RS | 2.930.808,15 | 2.551.938,41 | 2.352,04 | 2.554.290,45 | 376.517,70 | INS | |
| | | CP | 3.894.395,65 | 2.638.918,77 | 1.255.476,88 | 3.894.395,65 | | | |
| | | T | 6.825.203,80 | 5.190.857,18 | 1.257.828,92 | 6.448.686,10 | | | |
| | Intervento 01 - PERSONALE | | | | | | | | |
| 10906 - 01 - 30001/0 | VERDE PUBBLICO - Stipendi al personale | RS | 472,80 | | | | 472,80 | INS | |
| | | CP | 24.465,52 | 24.465,52 | | 24.465,52 | | | |
| | | T | 24.938,32 | 24.465,52 | | 24.465,52 | | | |
| 10906 - 01 - 30001/1 | VERDE PUBBLICO - Stipendi al personale PUC | RS | 365,90 | | | | 365,90 | INS | |
| | | CP | 15.596,35 | 15.596,35 | | 15.596,35 | | | |
| | | T | 15.962,25 | 15.596,35 | | 15.596,35 | | | |

CONTO DEL BILANCIO - 2014

SPESE

| Codice e Num.-Capit. | DESCRIZIONE | RS | Res. conservati e Stanz.def. bilancio | Conto del tesoriere | Determinazione dei residui | Impegni | Minori residui o economie | | |
|----------------------|--|----|---------------------------------------|---------------------|----------------------------|-----------|----------------------------|-----|-----------------------------|
| | | | Residui (A) | Pagamenti | Res. da riportare | | Residui (D=B+C) | | (E=A-D)(*) |
| | | | Competenza (F) | Residui (B) | Residui (C) | | Residui (D=B+C) | | (E=A-D)(*) |
| | | | CP | Competenza (G) | Competenza (H) | | Competenza (I=G+H) | | (L=F-I) |
| | | | T | Totale (M) | Totale (N) | | Residui al 31 dic. (O=C+H) | | Imp. al 31 dicembre (P=D+I) |
| 10906 - 01 - 30009/0 | VERDE PUBBLICO - Oneri previdenziali | RS | 183,63 | | | | 183,63 | INS | |
| | | CP | 6.635,60 | 6.635,60 | | 6.635,60 | | | |
| | | T | 6.819,23 | 6.635,60 | | 6.635,60 | | | |
| 10906 - 01 - 30009/1 | VERDE PUBBLICO - Oneri previdenziali PUC | RS | 107,62 | | | | 107,62 | INS | |
| | | CP | 4.097,83 | 4.097,83 | | 4.097,83 | | | |
| | | T | 4.205,45 | 4.097,83 | | 4.097,83 | | | |
| | Totale intervento 01 - PERSONALE | RS | 1.129,95 | | | | 1.129,95 | INS | |
| | | CP | 50.795,30 | 50.795,30 | | 50.795,30 | | | |
| | | T | 51.925,25 | 50.795,30 | | 50.795,30 | | | |
| | Intervento 02 - ACQUISTO DI BENI DI CONSUMO E O DI MATERIE PRIME | RS | | | | | | | |
| | | CP | | | | | | | |
| | | T | | | | | | | |
| 10906 - 02 - 30110/0 | Acquisti per la gestione ordinaria dei beni immobili - Parchi e servizi per la tutela ambientale del verde, altri servizi relativi al territorio ed al | RS | 6.134,73 | 3.645,03 | | 3.645,03 | 2.489,70 | INS | |
| | | CP | 12.491,41 | 9.375,43 | 3.115,98 | 12.491,41 | | | |
| | | T | 18.626,14 | 13.020,46 | 3.115,98 | 16.136,44 | | | |
| 10906 - 02 - 30112/0 | verde pubblico - spese carburante | RS | 3.459,48 | 3.459,48 | | 3.459,48 | | | |
| | | CP | 3.200,00 | | 3.200,00 | 3.200,00 | | | |
| | | T | 6.659,48 | 3.459,48 | 3.200,00 | 6.659,48 | | | |
| 10906 - 02 - 30116/0 | Acquisti per il Parco Archeologico Castellaccio | RS | 2.500,00 | | | | 2.500,00 | INS | |
| | | CP | 750,00 | | 750,00 | 750,00 | | | |
| | | T | 3.250,00 | | 750,00 | 750,00 | | | |
| 10906 - 02 - 30140/0 | Acquisti per il funzionamento degli automezzi - Parchi e servizi per la tutela ambientale del verde, altri servizi relativi al territorio ed all'ambie | RS | 558,92 | 167,97 | | 167,97 | 390,95 | INS | |
| | | CP | 637,05 | 477,05 | 160,00 | 637,05 | | | |
| | | T | 1.195,97 | 645,02 | 160,00 | 805,02 | | | |

CONTO DEL BILANCIO - 2014

SPESE

| Codice e Num.-Capit. | DESCRIZIONE | RS | Res. conservati e Stanz.def. bilancio | Conto del tesoriere | Determinazione dei residui | Impegni | Minori residui o economie | | | |
|----------------------|--|----|---------------------------------------|---------------------|----------------------------|------------|---------------------------|-----|-----------------------------|------------|
| | | | Residui (A) | Pagamenti | Res. da riportare | | | | | |
| | | | Competenza (F) | Residui (B) | Residui (C) | | | | Residui (D=B+C) | (E=A-D)(*) |
| | | | Totale (M) | Competenza (G) | Competenza (H) | | | | Competenza (I=G+H) | (L=F-I) |
| | | | | Totale (N) | Residui al 31 dic. (O=C+H) | | | | Imp. al 31 dicembre (P=D+I) | |
| | Totale intervento 02 - ACQUISTO DI BENI DI CONSUMO E O DI MATERIE PRIME | RS | 12.653,13 | 7.272,48 | | 7.272,48 | 5.380,65 | INS | | |
| | | CP | 17.078,46 | 9.852,48 | 7.225,98 | 17.078,46 | | | | |
| | | T | 29.731,59 | 17.124,96 | 7.225,98 | 24.350,94 | | | | |
| | Intervento 03 - PRESTAZIONI DI SERVIZI | | | | | | | | | |
| 10906 - 03 - 30208/0 | VERDE PUBBLICO - TRATTAMENTO DI MISSIONE E RIMBORSI SPESE VIAGGI | RS | | | | | | | | |
| | | CP | 68,90 | 68,90 | | 68,90 | | | | |
| | | T | 68,90 | 68,90 | | 68,90 | | | | |
| 10906 - 03 - 30290/0 | Prestazione varie di servizi - Parchi e servizi per la tutela ambientale del verde, altri servizi relativi al territorio ed all'ambiente | RS | 6.572,15 | 6.307,88 | | 6.307,88 | 264,27 | INS | | |
| | | CP | 21.500,00 | 15.980,00 | 5.520,00 | 21.500,00 | | | | |
| | | T | 28.072,15 | 22.287,88 | 5.520,00 | 27.807,88 | | | | |
| 10906 - 03 - 30292/0 | Interventi per la prevenzione del randagismo | RS | 47.584,12 | 40.000,00 | 458,83 | 40.458,83 | 7.125,29 | INS | | |
| | | CP | 73.000,00 | 63.917,24 | 9.082,76 | 73.000,00 | | | | |
| | | T | 120.584,12 | 103.917,24 | 9.541,59 | 113.458,83 | | | | |
| 10906 - 03 - 30296/0 | Servizi per il mantenimento del parco archeologico Castellaccio | RS | 865,26 | 488,00 | | 488,00 | 377,26 | INS | | |
| | | CP | 1.500,00 | 888,86 | 611,14 | 1.500,00 | | | | |
| | | T | 2.365,26 | 1.376,86 | 611,14 | 1.988,00 | | | | |
| | Totale intervento 03 - PRESTAZIONI DI SERVIZI | RS | 55.021,53 | 46.795,88 | 458,83 | 47.254,71 | 7.766,82 | INS | | |
| | | CP | 96.068,90 | 80.855,00 | 15.213,90 | 96.068,90 | | | | |
| | | T | 151.090,43 | 127.650,88 | 15.672,73 | 143.323,61 | | | | |
| | Intervento 07 - IMPOSTE E TASSE | | | | | | | | | |

CONTO DEL BILANCIO - 2014

SPESE

| Codice e Num.-Capit. | DESCRIZIONE | RS | Res. conservati e Stanz.def. bilancio | Conto del tesoriere | Determinazione dei residui | Impegni | Minori residui o economie | | |
|----------------------|---|----|---------------------------------------|---------------------|----------------------------|-----------------------------|---------------------------|------------------|-----------------|
| | | | Residui (A) | Pagamenti | Res. da riportare | | | | Residui (D=B+C) |
| | | CP | Competenza (F) | Residui (B) | Residui (C) | Competenza (H) | Competenza (I=G+H) | (L=F-I) | |
| | | T | Totale (M) | Totale (N) | Residui al 31 dic. (O=C+H) | Imp. al 31 dicembre (P=D+I) | | | |
| 10906 - 07 - 30610/0 | VERDE PUBBLICO - IRAP | RS | 241,27 | | | | | 241,27 | INS |
| | | CP | 2.079,57 | 2.079,57 | | 2.079,57 | | | |
| | | T | 2.320,84 | 2.079,57 | | 2.079,57 | | | |
| 10906 - 07 - 30610/1 | VERDE PUBBLICO - IRAP PUC | RS | 31,79 | | | | | 31,79 | INS |
| | | CP | 1.097,00 | 1.097,00 | | 1.097,00 | | | |
| | | T | 1.128,79 | 1.097,00 | | 1.097,00 | | | |
| | Totale intervento 07 - IMPOSTE E TASSE | RS | 273,06 | | | | | 273,06 | INS |
| | | CP | 3.176,57 | 3.176,57 | | 3.176,57 | | | |
| | | T | 3.449,63 | 3.176,57 | | 3.176,57 | | | |
| | Totale servizio 0906 - PARCHI E SERVIZI PER LA TUTELA AMBIENTALE DEL VERDE, ALTRI SERVIZI RELATIVI AL TERRITORIO ED ALL'AMBIENTE | RS | 69.077,67 | 54.068,36 | 458,83 | 54.527,19 | 167.119,23 | 14.550,48 | INS |
| | | CP | 167.119,23 | 144.679,35 | 22.439,88 | 167.119,23 | | | |
| | | T | 236.196,90 | 198.747,71 | 22.898,71 | 221.646,42 | | | |
| 10999 - 00 | Totale funzione 09 - FUNZIONI RIGUARDANTI LA GESTIONE DEL TERRITORIO E DELL'AMBIENTE | RS | 3.818.721,70 | 2.974.489,61 | 23.239,08 | 2.997.728,69 | | 820.993,01 | INS |
| | | CP | 5.193.185,60 | 3.569.263,01 | 1.623.922,59 | 5.193.185,60 | | | |
| | | T | 9.011.907,30 | 6.543.752,62 | 1.647.161,67 | 8.190.914,29 | | | |
| | Intervento 03 - PRESTAZIONI DI SERVIZI | | | | | | | | |
| 11001 - 03 - 31110/0 | Asili nido, servizi per l'infanzia e per i minori- PULIZIA IMMOBILI COMUNALI | RS | 3.667,13 | 667,13 | | 667,13 | | 3.000,00 | INS |
| | | CP | 1.599,23 | | 1.599,23 | 1.599,23 | | | |
| | | T | 5.266,36 | 667,13 | 1.599,23 | 2.266,36 | | | |
| 11001 - 03 - 31111/0 | FONDI PAC SERVIZI DI CURA - INFANZIA DISTRETTO D49 | RS | 389.957,00 | | 95.285,85 | 95.285,85 | | 294.671,15 | INS |
| | | CP | | | | | | | |
| | | T | 389.957,00 | | 95.285,85 | 95.285,85 | | | |

CONTO DEL BILANCIO - 2014

SPESE

| Codice e Num.-Capit. | DESCRIZIONE | RS | Res. conservati e Stanz.def. bilancio | Conto del tesoriere | Determinazione dei residui | Impegni | Minori residui o economie (E=A-D)(*) | | |
|---|---|------------|---------------------------------------|---------------------|----------------------------|------------|---|-----|-----------------------------|
| | | | Residui (A) | Pagamenti | Res. da riportare | | | | |
| | | | Competenza (F) | Residui (B) | Residui (C) | | | | Residui (D=B+C) |
| | | | Totale (M) | Competenza (G) | Competenza (H) | | | | Competenza (I=G+H) |
| | | | | Totale (N) | Residui al 31 dic. (O=C+H) | | | | Imp. al 31 dicembre (P=D+I) |
| 11002 - 02 - 31910/0 | CENTRO SOCIALE ANZIANI-ACQUISTO BENI VARI (ENERGIA ELETTRICA-quotidiani-materiale vario) | RS | 1.850,00 | 1.847,96 | | 1.847,96 | 2,04 | INS | |
| | | CP | 1.000,00 | 590,24 | 409,76 | 1.000,00 | | | |
| | | T | 2.850,00 | 2.438,20 | 409,76 | 2.847,96 | | | |
| | Totale intervento 02 - ACQUISTO DI BENI DI CONSUMO E O DI MATERIE PRIME | RS | 1.850,00 | 1.847,96 | | 1.847,96 | 2,04 | INS | |
| | | CP | 1.000,00 | 590,24 | 409,76 | 1.000,00 | | | |
| | | T | 2.850,00 | 2.438,20 | 409,76 | 2.847,96 | | | |
| 11002 - 03 - 32013/0 | Spesa per trasporto disabili | RS | 20.677,46 | 8.271,02 | 8.783,84 | 17.054,86 | 3.622,60 | INS | |
| | | CP | 30.000,00 | 10.022,68 | 19.977,32 | 30.000,00 | | | |
| | | T | 50.677,46 | 18.293,70 | 28.761,16 | 47.054,86 | | | |
| | Intervento 03 - PRESTAZIONI DI SERVIZI | RS | | | | | | | |
| | | CP | | | | | | | |
| | | T | | | | | | | |
| 11002 - 03 - 32032/0 | CENTRO SOCIALE ANZIANI- - PULIZIA IMMOBILI COMUNALI | RS | 3.296,71 | 2.962,53 | | 2.962,53 | 334,18 | INS | |
| | | CP | 1.292,74 | | 1.292,74 | 1.292,74 | | | |
| | | T | 4.589,45 | 2.962,53 | 1.292,74 | 4.255,27 | | | |
| 11002 - 03 - 32033/0 | FONDI PAC SERVIZI DI CURA - ANZIANI DISTRETTO D49 | RS | 485.018,00 | | 485.018,00 | 485.018,00 | | | |
| | | CP | | | | | | | |
| | | T | 485.018,00 | | 485.018,00 | 485.018,00 | | | |
| 11002 - 03 - 32095/0 | assistenza domiciliare disabili | RS | 7.924,89 | 7.924,34 | 0,50 | 7.924,84 | 0,05 | INS | |
| | | CP | | | | | | | |
| | | T | 7.924,89 | 7.924,34 | 0,50 | 7.924,84 | | | |
| Totale intervento 03 - PRESTAZIONI DI SERVIZI | RS | 516.917,06 | 19.157,89 | 493.802,34 | 512.960,23 | 3.956,83 | INS | | |
| | CP | 31.292,74 | 10.022,68 | 21.270,06 | 31.292,74 | | | | |
| | T | 548.209,80 | 29.180,57 | 515.072,40 | 544.252,97 | | | | |

CONTO DEL BILANCIO - 2014

SPESE

| Codice e Num.-Capit. | DESCRIZIONE | RS | Res. conservati e Stanz.def. bilancio | Conto del tesoriere | Determinazione dei residui | Impegni | Minori residui o economie | | |
|----------------------|--|----|---------------------------------------|---------------------|----------------------------|------------|-----------------------------|-----|------------|
| | | | Residui (A) | Pagamenti | Res. da riportare | | Residui (D=B+C) | | (E=A-D)(*) |
| | | | Competenza (F) | Residui (B) | Residui (C) | | Competenza (I=G+H) | | (L=F-I) |
| | | | Totale (M) | Competenza (G) | Competenza (H) | | Imp. al 31 dicembre (P=D+I) | | |
| | | | | Totale (N) | Residui al 31 dic. (O=C+H) | | | | |
| 11002 - 04 - 32110/0 | Intervento 04 - UTILIZZO DI BENI DI TERZI | | | | | | | | |
| | CENTRO SOCIALE ANZIANI di VIA F.lli BANDIERA- FITTO LOCALI | RS | | | | | | | |
| | | CP | 12.924,60 | 12.924,60 | | 12.924,60 | | | |
| | | T | 12.924,60 | 12.924,60 | | 12.924,60 | | | |
| | Totale intervento 04 - UTILIZZO DI BENI DI TERZI | RS | | | | | | | |
| | | CP | 12.924,60 | 12.924,60 | | 12.924,60 | | | |
| | | T | 12.924,60 | 12.924,60 | | 12.924,60 | | | |
| 11002 - 05 - 32292/0 | Intervento 05 - TRASFERIMENTI | | | | | | | | |
| | SERVIZIO ASSISTENZA DOMICILIARE ANZIANI | RS | 5.017,31 | | | | 5.017,31 | INS | |
| | | CP | | | | | | | |
| | | T | 5.017,31 | | | | | | |
| | Totale servizio 1002 - SERVIZI DI PREVENZIONE E RIABILITAZIONE | RS | 527.201,03 | 23.572,09 | 494.652,76 | 518.224,85 | 8.976,18 | INS | |
| | | CP | 57.217,34 | 30.241,39 | 26.975,95 | 57.217,34 | | | |
| | | T | 584.418,37 | 53.813,48 | 521.628,71 | 575.442,19 | | | |
| 11002 - 05 - 32293/0 | CONTRIBUTO PER TRASPORTO DISABILI - L.R. 6/97 Servizi Socio Ass.li | RS | 3.416,66 | 2.566,24 | 850,42 | 3.416,66 | | | |
| | | CP | 12.000,00 | 6.703,87 | 5.296,13 | 12.000,00 | | | |
| | | T | 15.416,66 | 9.270,11 | 6.146,55 | 15.416,66 | | | |
| | Totale intervento 05 - TRASFERIMENTI | RS | 8.433,97 | 2.566,24 | 850,42 | 3.416,66 | 5.017,31 | INS | |
| | | CP | 12.000,00 | 6.703,87 | 5.296,13 | 12.000,00 | | | |
| | | T | 20.433,97 | 9.270,11 | 6.146,55 | 15.416,66 | | | |

CONTO DEL BILANCIO - 2014

SPESE

| Codice e Num.-Capit. | DESCRIZIONE | RS | Res. conservati e Stanz.def. bilancio | Conto del tesoriere | Determinazione dei residui | Impegni | Minori residui o economie | | | |
|----------------------|---|----|---------------------------------------|---------------------|----------------------------|------------|---------------------------|-----|-----------------------------|------------|
| | | | Residui (A) | Pagamenti | Res. da riportare | | | | | |
| | | | Competenza (F) | Residui (B) | Residui (C) | | | | Residui (D=B+C) | (E=A-D)(*) |
| | | | Totale (M) | Competenza (G) | Competenza (H) | | | | Competenza (I=G+H) | (L=F-I) |
| | | | | Totale (N) | Residui al 31 dic. (O=C+H) | | | | Imp. al 31 dicembre (P=D+I) | |
| | Intervento 01 - PERSONALE | | | | | | | | | |
| 11004 - 01 - 33601/0 | SOLIDARIETA' SOCIALE - Stipendi al personale | RS | | | | | | | | |
| | | CP | 126.195,89 | 126.195,89 | | 126.195,89 | | | | |
| | | T | 126.195,89 | 126.195,89 | | 126.195,89 | | | | |
| 11004 - 01 - 33601/1 | SOLIDARIETA' SOCIALE - Stipendi al personale PUC | RS | | | | | | | | |
| | | CP | 27.735,52 | 27.735,52 | | 27.735,52 | | | | |
| | | T | 27.735,52 | 27.735,52 | | 27.735,52 | | | | |
| 11004 - 01 - 33601/2 | SOLIDARIETA' SOCIALE - Stipendi al personale QUINQUENNALI | RS | 26,99 | | | | 26,99 | INS | | |
| | | CP | 35.738,12 | 35.738,12 | | 35.738,12 | | | | |
| | | T | 35.765,11 | 35.738,12 | | 35.738,12 | | | | |
| 11004 - 01 - 33603/0 | SOLIDARIETA' SOCIALE - Trattamento accessorio | RS | 0,83 | | | | 0,83 | INS | | |
| | | CP | | | | | | | | |
| | | T | 0,83 | | | | | | | |
| 11004 - 01 - 33609/0 | SOLIDARIETA' SOCIALE - Oneri previdenziali | RS | 99,89 | | | | 99,89 | INS | | |
| | | CP | 33.883,28 | 33.883,28 | | 33.883,28 | | | | |
| | | T | 33.983,17 | 33.883,28 | | 33.883,28 | | | | |
| 11004 - 01 - 33609/1 | SOLIDARIETA' SOCIALE - Oneri previdenziali PUC | RS | 324,61 | | | | 324,61 | INS | | |
| | | CP | 8.226,82 | 8.226,82 | | 8.226,82 | | | | |
| | | T | 8.551,43 | 8.226,82 | | 8.226,82 | | | | |
| 11004 - 01 - 33609/2 | SOLIDARIETA' SOCIALE - Oneri previdenziali QUINQUENNALI | RS | 226,55 | | | | 226,55 | INS | | |
| | | CP | 9.499,81 | 9.499,81 | | 9.499,81 | | | | |
| | | T | 9.726,36 | 9.499,81 | | 9.499,81 | | | | |

CONTO DEL BILANCIO - 2014

SPESE

| Codice e Num.-Capit. | DESCRIZIONE | RS | Res. conservati e Stanz.def. bilancio | Conto del tesoriere | Determinazione dei residui | Impegni | Minori residui o economie | | |
|----------------------|--|----|---------------------------------------|---------------------|----------------------------|------------|---------------------------|-----|-----------------------------|
| | | | Residui (A) | Pagamenti | Res. da riportare | | | | |
| | | | Competenza (F) | Residui (B) | Residui (C) | | | | Residui (D=B+C) |
| | | | Totale (M) | Competenza (G) | Competenza (H) | | | | Competenza (I=G+H) |
| | | | | Totale (N) | Residui al 31 dic. (O=C+H) | | | | Imp. al 31 dicembre (P=D+I) |
| CP | T | | | | | | | | |
| | Totale intervento 01 - PERSONALE | RS | 678,87 | | | | 678,87 | INS | |
| | | CP | 241.279,44 | 241.279,44 | | 241.279,44 | | | |
| | | T | 241.958,31 | 241.279,44 | | 241.279,44 | | | |
| 11004 - 02 - 33710/0 | Intervento 02 - ACQUISTO DI BENI DI CONSUMO E O DI MATERIE PRIME | | | | | | | | |
| | Acquisti per la gestione ordinaria dei beni immobili - Assistenza, beneficenza pubblica e servizi diversi alla persona | RS | 1.832,62 | 1.832,62 | | 1.832,62 | | | |
| | | CP | 3.904,80 | 1.662,55 | 2.242,25 | 3.904,80 | | | |
| | | T | 5.737,42 | 3.495,17 | 2.242,25 | 5.737,42 | | | |
| | Totale intervento 02 - ACQUISTO DI BENI DI CONSUMO E O DI MATERIE PRIME | RS | 1.832,62 | 1.832,62 | | 1.832,62 | | | |
| | | CP | 3.904,80 | 1.662,55 | 2.242,25 | 3.904,80 | | | |
| | | T | 5.737,42 | 3.495,17 | 2.242,25 | 5.737,42 | | | |
| 11004 - 03 - 33808/0 | Intervento 03 - PRESTAZIONI DI SERVIZI | | | | | | | | |
| | SOLID. SOCIALE - TRATTAMENTO DI MISSIONE E RIMBORSI SPESE VIAGGI | RS | 169,90 | 169,90 | | 169,90 | | | |
| | | CP | 353,10 | 353,10 | | 353,10 | | | |
| | | T | 523,00 | 523,00 | | 523,00 | | | |
| 11004 - 03 - 33810/0 | Assistenza, beneficenza pubblica e servizi diversi alla persona- PULIZIA IMMOBILI COMUNALI | RS | 1.100,00 | | | | 1.100,00 | INS | |
| | | CP | 6.413,37 | 3.723,76 | 2.689,61 | 6.413,37 | 0,00 | | |
| | | T | 7.513,37 | 3.723,76 | 2.689,61 | 6.413,37 | | | |
| 11004 - 03 - 33811/0 | Spese per attività ricreative anziani | RS | 1.929,51 | 1.553,89 | 180,00 | 1.733,89 | 195,62 | INS | |
| | | CP | | | | | | | |
| | | T | 1.929,51 | 1.553,89 | 180,00 | 1.733,89 | | | |

CONTO DEL BILANCIO - 2014

SPESE

| Codice e Num.-Capit. | DESCRIZIONE | RS | Res. conservati e Stanz.def. bilancio | Conto del tesoriere | Determinazione dei residui | Impegni | Minori residui o economie | | | |
|----------------------|---|----|---------------------------------------|---------------------|----------------------------|------------|---------------------------|-----|-----------------------------|------------|
| | | | Residui (A) | Pagamenti | Res. da riportare | | | | | |
| | | | Competenza (F) | Residui (B) | Residui (C) | | | | Residui (D=B+C) | (E=A-D)(*) |
| | | | Totale (M) | Competenza (G) | Competenza (H) | | | | Competenza (I=G+H) | (L=F-I) |
| | | | | Totale (N) | Residui al 31 dic. (O=C+H) | | | | Imp. al 31 dicembre (P=D+I) | |
| 11004 - 03 - 33812/0 | servizi sociali - servizi telefonici | RS | 10.349,34 | 7.684,27 | 1.592,57 | 9.276,84 | 1.072,50 | INS | | |
| | | CP | 4.900,00 | 61,00 | 4.839,00 | 4.900,00 | | | | |
| | | T | 15.249,34 | 7.745,27 | 6.431,57 | 14.176,84 | | | | |
| 11004 - 03 - 33813/0 | Servizi Sociali - Energia elettrica | RS | 23.144,74 | 23.078,76 | | 23.078,76 | 65,98 | INS | | |
| | | CP | 10.000,00 | 2.638,39 | 7.361,61 | 10.000,00 | | | | |
| | | T | 33.144,74 | 25.717,15 | 7.361,61 | 33.078,76 | | | | |
| 11004 - 03 - 34110/0 | Attività sociali effettuate con il 5 per mille irpef | RS | 751,14 | 88,82 | 301,18 | 390,00 | 361,14 | INS | | |
| | | CP | | | | | | | | |
| | | T | 751,14 | 88,82 | 301,18 | 390,00 | | | | |
| 11004 - 03 - 34111/0 | spese per la legge 328/2000 | RS | 226.208,22 | 21.577,18 | 60.073,04 | 81.650,22 | 144.558,00 | INS | | |
| | | CP | | | | | | | | |
| | | T | 226.208,22 | 21.577,18 | 60.073,04 | 81.650,22 | | | | |
| 11004 - 03 - 34113/0 | PARI OPPORTUNITA' - SERVIZI | RS | 6.195,23 | 1.620,73 | | 1.620,73 | 4.574,50 | INS | | |
| | | CP | | | | | | | | |
| | | T | 6.195,23 | 1.620,73 | | 1.620,73 | | | | |
| 11004 - 03 - 34118/0 | Servizi finanziati dal FNPS legge 328/2000 Piano di Zona Distretto Socio sanitario D49 | RS | | | | | | | | |
| | | CP | 249.626,36 | | 249.626,36 | 249.626,36 | | | | |
| | | T | 249.626,36 | | 249.626,36 | 249.626,36 | | | | |
| 11004 - 03 - 34119/0 | Servizi cofinanziati dal Comune di Francofonte per il FNPS legge 328/2000 Piano di Zona Distretto Socio sanitario D49 | RS | 49.877,33 | 34.956,09 | | 34.956,09 | 14.921,24 | INS | | |
| | | CP | 29.292,00 | | 29.292,00 | 29.292,00 | | | | |
| | | T | 79.169,33 | 34.956,09 | 29.292,00 | 64.248,09 | | | | |
| 11004 - 03 - 34120/0 | Servizi cofinanziati dal Comune di Carlentini per il FNPS legge 328/2000 Piano di Zona Distretto Socio sanitario D49 | RS | 95.141,39 | 294,00 | 94.779,72 | 95.073,72 | 67,67 | INS | | |
| | | CP | | | | | | | | |
| | | T | 95.141,39 | 294,00 | 94.779,72 | 95.073,72 | | | | |

CONTO DEL BILANCIO - 2014

SPESE

| Codice e Num.-Capit. | DESCRIZIONE | RS | Res. conservati e Stanz.def. bilancio | Conto del tesoriere | Determinazione dei residui | Impegni | Minori residui o economie | |
|----------------------|--|----|---------------------------------------|---------------------|----------------------------|-----------------------------|---------------------------|---------|
| | | | Residui (A) | Pagamenti | Res. da riportare | | | |
| | | CP | Competenza (F) | Residui (B) | Residui (C) | Competenza (H) | Competenza (I=G+H) | (L=F-I) |
| | | T | Totale (M) | Totale (N) | Residui al 31 dic. (O=C+H) | Imp. al 31 dicembre (P=D+I) | | |
| | Totale intervento 03 - PRESTAZIONI DI SERVIZI | RS | 414.866,80 | 91.023,64 | 156.926,51 | 247.950,15 | 166.916,65 | INS |
| | | CP | 300.584,83 | 6.776,25 | 293.808,58 | 300.584,83 | | |
| | | T | 715.451,63 | 97.799,89 | 450.735,09 | 548.534,98 | | |
| | Intervento 04 - UTILIZZO DI BENI DI TERZI | | | | | | | |
| 11004 - 04 - 33910/0 | Fitto locali adibiti a servizi - Assistenza, beneficenza pubblica e servizi diversi alla persona | RS | 1.137,76 | | | | 1.137,76 | INS |
| | | CP | | | | | | |
| | | T | 1.137,76 | | | | | |
| | Totale intervento 04 - UTILIZZO DI BENI DI TERZI | RS | 1.137,76 | | | | 1.137,76 | INS |
| | | CP | | | | | | |
| | | T | 1.137,76 | | | | | |
| | Intervento 05 - TRASFERIMENTI | | | | | | | |
| 11004 - 05 - 32093/0 | CONTRIBUTO RETTE RICOVERO ANZIANI IN CASE DI RIPOSO L.R. 6/97 c/Servizi | RS | 171.788,24 | 37.004,36 | | 37.004,36 | 134.783,88 | INS |
| | | CP | 107.928,96 | 86.567,54 | 21.361,42 | 107.928,96 | 0,00 | |
| | | T | 279.717,20 | 123.571,90 | 21.361,42 | 144.933,32 | | |
| 11004 - 05 - 34095/0 | SUSSIDI STRAORDINARI A FAMIGLIE BISOGNOSE - L.R. 6/97 Servizi Socio Ass.li | RS | | | | | | |
| | | CP | 15.000,00 | 11.600,00 | 3.400,00 | 15.000,00 | | |
| | | T | 15.000,00 | 11.600,00 | 3.400,00 | 15.000,00 | | |
| 11004 - 05 - 34097/0 | PARI OPPORTUNITA' - TRASFERIMENTI | RS | 7.000,00 | 625,00 | | 625,00 | 6.375,00 | INS |
| | | CP | | | | | | |
| | | T | 7.000,00 | 625,00 | | 625,00 | | |

CONTO DEL BILANCIO - 2014

SPESE

| Codice e Num.-Capit. | DESCRIZIONE | RS | Res. conservati e Stanz.def. bilancio | Conto del tesoriere | Determinazione dei residui | Impegni | Minori residui o economie | | | |
|---------------------------------|---|----|---------------------------------------|---------------------|----------------------------|------------|---------------------------|-----|-----------------------------|------------|
| | | | Residui (A) | Pagamenti | Res. da riportare | | | | | |
| | | | Competenza (F) | Residui (B) | Residui (C) | | | | Residui (D=B+C) | (E=A-D)(*) |
| | | | Totale (M) | Competenza (G) | Competenza (H) | | | | Competenza (I=G+H) | (L=F-I) |
| | | | | Totale (N) | Residui al 31 dic. (O=C+H) | | | | Imp. al 31 dicembre (P=D+I) | |
| 11004 - 05 - 34105/0 | Assistenza indigenti, inabili mentali etc fondi com.li | RS | 99.934,37 | 18.269,86 | 75.166,80 | 93.436,66 | 6.497,71 | INS | | |
| | | CP | 126.636,48 | 29.995,93 | 96.640,55 | 126.636,48 | 0,00 | | | |
| | | T | 226.570,85 | 48.265,79 | 171.807,35 | 220.073,14 | | | | |
| 11004 - 05 - 34112/0 | Assistenza indigenti, inabili mentali etc fondi com.li | RS | 76.115,89 | 17.044,40 | 15.282,16 | 32.326,56 | 43.789,33 | INS | | |
| | | CP | 125.368,66 | 16.551,95 | 108.816,71 | 125.368,66 | | | | |
| | | T | 201.484,55 | 33.596,35 | 124.098,87 | 157.695,22 | | | | |
| 11004 - 05 - 34114/0 | SUSSIDI STRAORDINARI A FAMIGLIE BISOGNOSE TRAMITE ECONOMATO | RS | 550,00 | 550,00 | | 550,00 | | | | |
| | | CP | 833,33 | 460,00 | 373,33 | 833,33 | 0,00 | | | |
| | | T | 1.383,33 | 1.010,00 | 373,33 | 1.383,33 | | | | |
| | Totale intervento 05 - TRASFERIMENTI | RS | 355.388,50 | 73.493,62 | 90.448,96 | 163.942,58 | 191.445,92 | INS | | |
| | | CP | 375.767,43 | 145.175,42 | 230.592,01 | 375.767,43 | 0,00 | | | |
| | | T | 731.155,93 | 218.669,04 | 321.040,97 | 539.710,01 | | | | |
| Intervento 07 - IMPOSTE E TASSE | | | | | | | | | | |
| 11004 - 07 - 34210/0 | ASSISTENZA - IRAP | RS | 426,30 | | | | 426,30 | INS | | |
| | | CP | 10.726,67 | 10.726,67 | | 10.726,67 | | | | |
| | | T | 11.152,97 | 10.726,67 | | 10.726,67 | | | | |
| 11004 - 07 - 34210/1 | ASSISTENZA - IRAP PUC | RS | 600,97 | | | | 600,97 | INS | | |
| | | CP | 2.404,50 | 2.404,50 | | 2.404,50 | | | | |
| | | T | 3.005,47 | 2.404,50 | | 2.404,50 | | | | |
| 11004 - 07 - 34210/2 | ASSISTENZA - IRAP QUINQUENNALI | RS | 462,50 | | | | 462,50 | INS | | |
| | | CP | 2.776,48 | 2.776,48 | | 2.776,48 | | | | |
| | | T | 3.238,98 | 2.776,48 | | 2.776,48 | | | | |

CONTO DEL BILANCIO - 2014

SPESE

| Codice e Num.-Capit. | DESCRIZIONE | RS | Res. conservati e Stanz.def. bilancio | Conto del tesoriere | Determinazione dei residui | Impegni | Minori residui o economie | |
|----------------------|---|----|---------------------------------------|---------------------|----------------------------|-----------------------------|---------------------------|------------|
| | | | Residui (A) | Pagamenti | Res. da riportare | | | |
| | | CP | Competenza (F) | Competenza (G) | Competenza (H) | Competenza (I=G+H) | (L=F-I) | |
| | | T | Totale (M) | Totale (N) | Residui al 31 dic. (O=C+H) | Imp. al 31 dicembre (P=D+I) | | |
| | Totale intervento 07 - IMPOSTE E TASSE | RS | 1.489,77 | | | | 1.489,77 | INS |
| | | CP | 15.907,65 | 15.907,65 | | 15.907,65 | | |
| | | T | 17.397,42 | 15.907,65 | | 15.907,65 | | |
| | Totale servizio 1004 - ASSISTENZA, BENEFICENZA PUBBLICA E SERVIZI DIVERSI ALLA PERSONA | RS | 775.394,32 | 166.349,88 | 247.375,47 | 413.725,35 | 361.668,97 | INS |
| | | CP | 937.444,15 | 410.801,31 | 526.642,84 | 937.444,15 | 0,00 | |
| | | T | 1.712.838,47 | 577.151,19 | 774.018,31 | 1.351.169,50 | | |
| | Intervento 01 - PERSONALE | | | | | | | |
| 11005 - 01 - 34501/0 | CIMITERO - Stipendi al personale | RS | | | | | | |
| | | CP | 42.298,50 | 42.298,50 | | 42.298,50 | | |
| | | T | 42.298,50 | 42.298,50 | | 42.298,50 | | |
| 11005 - 01 - 34501/1 | CIMITERO - Stipendi al personale | RS | 974,77 | | | | 974,77 | INS |
| | | CP | 13.955,02 | 13.955,02 | | 13.955,02 | | |
| | | T | 14.929,79 | 13.955,02 | | 13.955,02 | | |
| 11005 - 01 - 34509/0 | CIMITERO - Oneri previdenziali | RS | 284,76 | | | | 284,76 | INS |
| | | CP | 11.767,19 | 11.767,19 | | 11.767,19 | | |
| | | T | 12.051,95 | 11.767,19 | | 11.767,19 | | |
| 11005 - 01 - 34509/1 | CIMITERO - Oneri previdenziali PUC | RS | 2.386,12 | | | | 2.386,12 | INS |
| | | CP | 4.165,11 | 4.165,11 | | 4.165,11 | | |
| | | T | 6.551,23 | 4.165,11 | | 4.165,11 | | |
| 11005 - 01 - 34509/2 | CIMITERO - Oneri previdenziali QUINQUENNALI | RS | 375,89 | | | | 375,89 | INS |
| | | CP | | | | | | |
| | | T | 375,89 | | | | | |

CONTO DEL BILANCIO - 2014

SPESE

| Codice e Num.-Capit. | DESCRIZIONE | RS | Res. conservati e Stanz.def. bilancio | Conto del tesoriere | Determinazione dei residui | Impegni | Minori residui o economie | |
|----------------------|--|----|---------------------------------------|---------------------|----------------------------|-----------------------------|---------------------------|-----|
| | | | Residui (A) | Pagamenti | Res. da riportare | | | |
| | | CP | Competenza (F) | Competenza (G) | Competenza (H) | Competenza (I=G+H) | (L=F-I) | |
| | | T | Totale (M) | Totale (N) | Residui al 31 dic. (O=C+H) | Imp. al 31 dicembre (P=D+I) | | |
| | Totale intervento 01 - PERSONALE | RS | 4.021,54 | | | | 4.021,54 | INS |
| | | CP | 72.185,82 | 72.185,82 | | 72.185,82 | | |
| | | T | 76.207,36 | 72.185,82 | | 72.185,82 | | |
| | Intervento 02 - ACQUISTO DI BENI DI CONSUMO E O DI MATERIE PRIME | | | | | | | |
| 11005 - 02 - 34610/0 | Acquisti per la gestione ordinaria dei beni immobili - Servizio necroscopico e cimiteriale | RS | 3.124,51 | 3.124,51 | | 3.124,51 | | |
| | | CP | 1.694,71 | 1.694,71 | | 1.694,71 | | |
| | | T | 4.819,22 | 4.819,22 | | 4.819,22 | | |
| | Totale intervento 02 - ACQUISTO DI BENI DI CONSUMO E O DI MATERIE PRIME | RS | 3.124,51 | 3.124,51 | | 3.124,51 | | |
| | | CP | 1.694,71 | 1.694,71 | | 1.694,71 | | |
| | | T | 4.819,22 | 4.819,22 | | 4.819,22 | | |
| | Intervento 03 - PRESTAZIONI DI SERVIZI | | | | | | | |
| 11005 - 03 - 34708/0 | CIMITERO - TRATTAMENTO DI MISSIONE E RIMBORSI SPESE VIAGGI | RS | | | | | | |
| | | CP | 8,40 | 8,40 | | 8,40 | | |
| | | T | 8,40 | 8,40 | | 8,40 | | |
| 11005 - 03 - 34711/0 | servizio necroscopico - servizi telefonici | RS | 11.006,39 | 10.906,35 | 100,04 | 11.006,39 | 0,00 | INS |
| | | CP | | | | | | |
| | | T | 11.006,39 | 10.906,35 | 100,04 | 11.006,39 | | |
| 11005 - 03 - 34712/0 | Cimitero - Energia elettrica | RS | 18.711,03 | 17.112,87 | | 17.112,87 | 1.598,16 | INS |
| | | CP | 5.000,00 | 1.574,41 | 3.425,59 | 5.000,00 | | |
| | | T | 23.711,03 | 18.687,28 | 3.425,59 | 22.112,87 | | |

CONTO DEL BILANCIO - 2014

SPESE

| Codice e Num.-Capit. | DESCRIZIONE | RS | Res. conservati e Stanz.def. bilancio | Conto del tesoriere | Determinazione dei residui | Impegni | Minori residui o economie | | |
|---------------------------------|--|----|---------------------------------------|---------------------|----------------------------|-----------------------------|---------------------------|-----------|-------------|
| | | | Residui (A) | Pagamenti | Res. da riportare | | | | Residui (B) |
| | | CP | Competenza (F) | Competenza (G) | Competenza (H) | Competenza (I=G+H) | | | |
| | | T | Totale (M) | Totale (N) | Residui al 31 dic. (O=C+H) | Imp. al 31 dicembre (P=D+I) | | | |
| 11005 - 03 - 34790/0 | Prestazione varie di servizi - Servizio necroscopico e cimiteriale | RS | 37.419,21 | | 16.151,12 | | 16.151,12 | 21.268,09 | INS |
| | | CP | 46.830,00 | | 42.559,83 | 4.270,17 | 46.830,00 | | |
| | | T | 84.249,21 | | 58.710,95 | 4.270,17 | 62.981,12 | | |
| | Totale intervento 03 - PRESTAZIONI DI SERVIZI | RS | 67.136,63 | | 44.170,34 | 100,04 | 44.270,38 | 22.866,25 | INS |
| | | CP | 51.838,40 | | 44.142,64 | 7.695,76 | 51.838,40 | | |
| | | T | 118.975,03 | | 88.312,98 | 7.795,80 | 96.108,78 | | |
| Intervento 05 - TRASFERIMENTI | | | | | | | | | |
| 11005 - 05 - 34981/0 | CIMITERO - 80% SERVIZIO TRASPORTI FUNEBRI | RS | 1.721,36 | | | | 1.721,36 | INS | |
| | | CP | 13.973,83 | | 11.740,85 | 2.232,98 | 13.973,83 | | |
| | | T | 15.695,19 | | 11.740,85 | 2.232,98 | 13.973,83 | | |
| | Totale intervento 05 - TRASFERIMENTI | RS | 1.721,36 | | | | | 1.721,36 | INS |
| | | CP | 13.973,83 | | 11.740,85 | 2.232,98 | 13.973,83 | | |
| | | T | 15.695,19 | | 11.740,85 | 2.232,98 | 13.973,83 | | |
| Intervento 07 - IMPOSTE E TASSE | | | | | | | | | |
| 11005 - 07 - 35110/0 | Servizio necroscopico e cimiteriale - IRAP | RS | 230,56 | | | | 230,56 | INS | |
| | | CP | 3.595,37 | | 3.595,37 | | 3.595,37 | | |
| | | T | 3.825,93 | | 3.595,37 | | 3.595,37 | | |
| 11005 - 07 - 35110/1 | Servizio necroscopico e cimiteriale - IRAP PUC | RS | 737,68 | | | | 737,68 | INS | |
| | | CP | 1.096,16 | | 1.096,16 | | 1.096,16 | | |
| | | T | 1.833,84 | | 1.096,16 | | 1.096,16 | | |

CONTO DEL BILANCIO - 2014

SPESE

| Codice e Num.-Capit. | DESCRIZIONE | RS | Res. conservati e Stanz.def. bilancio | Conto del tesoriere | Determinazione dei residui | Impegni | Minori residui o economie (E=A-D)(*)) | | |
|---|--|-------------------|---------------------------------------|---------------------|----------------------------|------------------|--|----------|-----------------------------|
| | | | Residui (A) | Pagamenti | Res. da riportare | | | | |
| | | | Competenza (F) | Residui (B) | Residui (C) | | | | Residui (D=B+C) |
| | | | Totale (M) | Competenza (G) | Competenza (H) | | | | Competenza (I=G+H) |
| | | | | Totale (N) | Residui al 31 dic. (O=C+H) | | | | Imp. al 31 dicembre (P=D+I) |
| 11005 - 07 - 35110/2 | Servizio necroscopico e cimiteriale - IRAP QUINQUENNALI | RS | 139,57 | | | | 139,57 | INS | |
| | | CP | | | | | | | |
| | | T | 139,57 | | | | | | |
| | Totale intervento 07 - IMPOSTE E TASSE | RS | 1.107,81 | | | | | 1.107,81 | INS |
| | | CP | 4.691,53 | 4.691,53 | | | 4.691,53 | | |
| | | T | 5.799,34 | 4.691,53 | | | 4.691,53 | | |
| Totale servizio 1005 - SERVIZIO NECROSCOPICO E CIMITERIALE | RS | 77.111,85 | 47.294,85 | 100,04 | 47.394,89 | 29.716,96 | | INS | |
| | CP | 144.384,29 | 134.455,55 | 9.928,74 | 144.384,29 | 0,00 | | | |
| | T | 221.496,14 | 181.750,40 | 10.028,78 | 191.779,18 | | | | |
| 11099 - 00 | Totale funzione 10 - FUNZIONI NEL SETTORE SOCIALE | RS | 1.891.314,61 | 296.963,35 | 862.091,56 | 1.159.054,91 | 732.259,70 | INS | |
| | | CP | 1.350.852,01 | 763.154,35 | 587.697,66 | 1.350.852,01 | | | |
| | | T | 3.242.166,62 | 1.060.117,70 | 1.449.789,22 | 2.509.906,92 | | | |
| | Intervento 01 - PERSONALE | RS | | | | | | | |
| | | CP | | | | | | | |
| | | T | | | | | | | |
| 11101 - 01 - 35401/0 | AFFISSIONI E PUBBLICITA' - Emolumenti fissi al personale | RS | 334,82 | | | | 334,82 | INS | |
| | | CP | 19.655,32 | 19.655,32 | | 19.655,32 | | | |
| | | T | 19.990,14 | 19.655,32 | | 19.655,32 | | | |
| 11101 - 01 - 35401/1 | AFFISSIONI E PUBBLICITA' - Emolumenti fissi al personale PUC | RS | 133,78 | | | | 133,78 | INS | |
| | | CP | 13.859,57 | 13.859,57 | | 13.859,57 | | | |
| | | T | 13.993,35 | 13.859,57 | | 13.859,57 | | | |
| 11101 - 01 - 35409/0 | Oneri previdenziali, assistenziali ed assicurativi - Affissioni e pubblicità | RS | 16,52 | | | | 16,52 | INS | |
| | | CP | 5.858,00 | 5.858,00 | | 5.858,00 | | | |
| | | T | 5.874,52 | 5.858,00 | | 5.858,00 | | | |

CONTO DEL BILANCIO - 2014

SPESE

| Codice e Num.-Capit. | DESCRIZIONE | RS | Res. conservati e Stanz.def. bilancio | Conto del tesoriere | Determinazione dei residui | Impegni | Minori residui o economie | | |
|---|--|----|---------------------------------------|---------------------|----------------------------|-----------------------------|---------------------------|----------|-----------------|
| | | | Residui (A) | Pagamenti | Res. da riportare | | | | Residui (D=B+C) |
| | | CP | Competenza (F) | Residui (B) | Residui (C) | Competenza (H) | Competenza (I=G+H) | (L=F-I) | |
| | | T | Totale (M) | Totale (N) | Residui al 31 dic. (O=C+H) | Imp. al 31 dicembre (P=D+I) | | | |
| 11101 - 01 - 35409/1 | Affissioni e pubblicità - Oneri previdenziali PUC | RS | 378,23 | | | | | 378,23 | INS |
| | | CP | 4.113,56 | 4.113,56 | | 4.113,56 | | | |
| | | T | 4.491,79 | 4.113,56 | | 4.113,56 | | | |
| Totale intervento 01 - PERSONALE | | RS | 863,35 | | | | | 863,35 | INS |
| | | CP | 43.486,45 | 43.486,45 | | 43.486,45 | | | |
| | | T | 44.349,80 | 43.486,45 | | 43.486,45 | | | |
| Intervento 02 - ACQUISTO DI BENI DI CONSUMO E O DI MATERIE PRIME | | | | | | | | | |
| 11101 - 02 - 35510/0 | Acquisti per la gestione ordinaria dei beni immobili - Affissioni e pubblicità | RS | 607,83 | 7,49 | | 7,49 | | 600,34 | INS |
| | | CP | 393,32 | 125,26 | 268,06 | 393,32 | | | |
| | | T | 1.001,15 | 132,75 | 268,06 | 400,81 | | | |
| 11101 - 02 - 35540/0 | Acquisti per il funzionamento degli automezzi - Affissioni e pubblicità | RS | 427,50 | | | | | 427,50 | INS |
| | | CP | 626,70 | 626,70 | | 626,70 | | | |
| | | T | 1.054,20 | 626,70 | | 626,70 | | | |
| 11101 - 02 - 35541/0 | Affissioni e pubblicità - spese carburante | RS | 2.400,00 | 2.400,00 | | | 2.400,00 | | |
| | | CP | 1.500,00 | | 1.500,00 | 1.500,00 | | | |
| | | T | 3.900,00 | 2.400,00 | 1.500,00 | 3.900,00 | | | |
| Totale intervento 02 - ACQUISTO DI BENI DI CONSUMO E O DI MATERIE PRIME | | RS | 3.435,33 | 2.407,49 | | 2.407,49 | | 1.027,84 | INS |
| | | CP | 2.520,02 | 751,96 | 1.768,06 | 2.520,02 | | | |
| | | T | 5.955,35 | 3.159,45 | 1.768,06 | 4.927,51 | | | |
| Intervento 07 - IMPOSTE E TASSE | | | | | | | | | |

CONTO DEL BILANCIO - 2014

SPESE

| Codice e Num.-Capit. | DESCRIZIONE | RS | Res. conservati e Stanz.def. bilancio | Conto del tesoriere | Determinazione dei residui | Impegni | Minori residui o economie | | | | |
|---|--|--|--|---------------------|-------------------------------|------------------|------------------------------|----------|-----------------|------------|--------------------------------|
| | | | Residui (A) | Pagamenti | Res. da riportare | | | | Residui (D=B+C) | (E=A-D)(*) | |
| | | | Competenza (F) | Residui (B) | Residui (C) | | | | | | |
| | | | CP | Competenza (G) | Competenza (H) | | | | | | Competenza (I=G+H) |
| | | | T | Totale (M) | Residui al 31 dic. (O=C+H) | | | | | | Imp. al 31 dicembre (P=D+I) |
| 11101 - 07 - 36010/0 | Affissioni e pubblicità - IRAP | RS | 303,09 | | | | 303,09 | INS | | | |
| | | CP | 1.670,70 | 1.670,70 | | 1.670,70 | | | | | |
| | | T | 1.973,79 | 1.670,70 | | 1.670,70 | | | | | |
| 11101 - 07 - 36010/1 | Affissioni e pubblicità - IRAP PUC | RS | 210,84 | | | | 210,84 | INS | | | |
| | | CP | 1.201,57 | 1.201,57 | | 1.201,57 | | | | | |
| | | T | 1.412,41 | 1.201,57 | | 1.201,57 | | | | | |
| Totale intervento 07 - IMPOSTE E TASSE | | RS | 513,93 | | | | 513,93 | INS | | | |
| | | CP | 2.872,27 | 2.872,27 | | 2.872,27 | | | | | |
| | | T | 3.386,20 | 2.872,27 | | 2.872,27 | | | | | |
| Totale servizio 1101 - AFFISSIONI E PUBBLICITA' | | RS | 4.812,61 | 2.407,49 | | 2.407,49 | 2.405,12 | INS | | | |
| | | CP | 48.878,74 | 47.110,68 | 1.768,06 | 48.878,74 | | | | | |
| | | T | 53.691,35 | 49.518,17 | 1.768,06 | 51.286,23 | | | | | |
| 11102 - 02 - 36410/0 | Intervento 02 - ACQUISTO DI BENI DI CONSUMO E O DI MATERIE PRIME | Acquisti per la gestione ordinaria dei beni immobili - Fiere, mercati e servizi connessi | RS | 2.615,60 | 778,99 | | 778,99 | 1.836,61 | INS | | |
| | | | CP | 1.267,29 | 267,29 | 1.000,00 | 1.267,29 | | | | |
| | | | T | 3.882,89 | 1.046,28 | 1.000,00 | 2.046,28 | | | | |
| Totale intervento 02 - ACQUISTO DI BENI DI CONSUMO E O DI MATERIE PRIME | | RS | 2.615,60 | 778,99 | | 778,99 | 1.836,61 | INS | | | |
| | | CP | 1.267,29 | 267,29 | 1.000,00 | 1.267,29 | | | | | |
| | | T | 3.882,89 | 1.046,28 | 1.000,00 | 2.046,28 | | | | | |
| Intervento 03 - PRESTAZIONI DI SERVIZI | | | | | | | | | | | |

CONTO DEL BILANCIO - 2014

SPESE

| Codice e Num.-Capit. | DESCRIZIONE | RS | Res. conservati e Stanz.def. bilancio | Conto del tesoriere | Determinazione dei residui | Impegni | Minori residui o economie | |
|----------------------|---|----|---------------------------------------|---------------------|----------------------------|-----------------------------|---------------------------|-----|
| | | | Residui (A) | Pagamenti | Res. da riportare | | | |
| | | CP | Competenza (F) | Competenza (G) | Competenza (H) | Competenza (I=G+H) | (L=F-I) | |
| | | T | Totale (M) | Totale (N) | Residui al 31 dic. (O=C+H) | Imp. al 31 dicembre (P=D+I) | | |
| 11102 - 03 - 36592/0 | Prestazione varie di servizi per lo sviluppo economico e produttivo del territorio | RS | 13.543,93 | 1.650,00 | | 1.650,00 | 11.893,93 | INS |
| | | CP | | | | | | |
| | | T | 13.543,93 | 1.650,00 | | 1.650,00 | | |
| 11102 - 03 - 36594/0 | Prestazione varie di servizi per lo sviluppo economico e produttivo del territorio | RS | 270,00 | 250,00 | | 250,00 | 20,00 | INS |
| | | CP | 7.000,00 | 6.200,00 | 800,00 | 7.000,00 | | |
| | | T | 7.270,00 | 6.450,00 | 800,00 | 7.250,00 | | |
| | Totale intervento 03 - PRESTAZIONI DI SERVIZI | RS | 13.813,93 | 1.900,00 | | 1.900,00 | 11.913,93 | INS |
| | | CP | 7.000,00 | 6.200,00 | 800,00 | 7.000,00 | | |
| | | T | 20.813,93 | 8.100,00 | 800,00 | 8.900,00 | | |
| | Totale servizio 1102 - FIERE, MERCATI E SERVIZI CONNESSI | RS | 16.429,53 | 2.678,99 | | 2.678,99 | 13.750,54 | INS |
| | | CP | 8.267,29 | 6.467,29 | 1.800,00 | 8.267,29 | | |
| | | T | 24.696,82 | 9.146,28 | 1.800,00 | 10.946,28 | | |
| | Intervento 05 - TRASFERIMENTI | | | | | | | |
| 11106 - 05 - 40375/0 | Trasferimenti ad altri enti del settore pubblico - Servizi relativi all'artigianato | RS | 21.063,03 | 8.390,90 | 32,92 | 8.423,82 | 12.639,21 | INS |
| | | CP | | | | | | |
| | | T | 21.063,03 | 8.390,90 | 32,92 | 8.423,82 | | |
| | Totale intervento 05 - TRASFERIMENTI | RS | 21.063,03 | 8.390,90 | 32,92 | 8.423,82 | 12.639,21 | INS |
| | | CP | | | | | | |
| | | T | 21.063,03 | 8.390,90 | 32,92 | 8.423,82 | | |
| | Totale servizio 1106 - SERVIZI RELATIVI ALL'ARTIGIANATO | RS | 21.063,03 | 8.390,90 | 32,92 | 8.423,82 | 12.639,21 | INS |
| | | CP | | | | | | |
| | | T | 21.063,03 | 8.390,90 | 32,92 | 8.423,82 | | |

CONTO DEL BILANCIO - 2014

SPESE

| Codice e Num.-Capit. | DESCRIZIONE | RS | Res. conservati e Stanz.def. bilancio | Conto del tesoriere | Determinazione dei residui | Impegni | Minori residui o economie | | | |
|----------------------|--|----|---------------------------------------|---------------------|----------------------------|------------------|---------------------------|-----|-----------------------------|------------|
| | | | Residui (A) | Pagamenti | Res. da riportare | | | | | |
| | | | Competenza (F) | Residui (B) | Residui (C) | | | | Residui (D=B+C) | (E=A-D)(*) |
| | | | Totale (M) | Competenza (G) | Competenza (H) | | | | Competenza (I=G+H) | (L=F-I) |
| | | | | Totale (N) | Residui al 31 dic. (O=C+H) | | | | Imp. al 31 dicembre (P=D+I) | |
| | Intervento 03 - PRESTAZIONI DI SERVIZI | | | | | | | | | |
| 11107 - 03 - 41090/0 | Prestazione varie di servizi - Servizi relativi all'agricoltura | RS | 2.615,00 | 2.500,82 | | 2.500,82 | 114,18 | INS | | |
| | | CP | 10.000,00 | 7.348,58 | 2.651,42 | 10.000,00 | | | | |
| | | T | 12.615,00 | 9.849,40 | 2.651,42 | 12.500,82 | | | | |
| | Totale intervento 03 - PRESTAZIONI DI SERVIZI | RS | 2.615,00 | 2.500,82 | | 2.500,82 | 114,18 | INS | | |
| | | CP | 10.000,00 | 7.348,58 | 2.651,42 | 10.000,00 | | | | |
| | | T | 12.615,00 | 9.849,40 | 2.651,42 | 12.500,82 | | | | |
| | Intervento 05 - TRASFERIMENTI | | | | | | | | | |
| 11107 - 05 - 41220/0 | Trasferimenti a regione - Servizi relativi all'agricoltura | RS | | | | | | | | |
| | | CP | 99,00 | 99,00 | | 99,00 | | | | |
| | | T | 99,00 | 99,00 | | 99,00 | | | | |
| | Totale intervento 05 - TRASFERIMENTI | RS | | | | | | | | |
| | | CP | 99,00 | 99,00 | | 99,00 | | | | |
| | | T | 99,00 | 99,00 | | 99,00 | | | | |
| | Totale servizio 1107 - SERVIZI RELATIVI ALL'AGRICOLTURA | RS | 2.615,00 | 2.500,82 | | 2.500,82 | 114,18 | INS | | |
| | | CP | 10.099,00 | 7.447,58 | 2.651,42 | 10.099,00 | | | | |
| | | T | 12.714,00 | 9.948,40 | 2.651,42 | 12.599,82 | | | | |
| 11199 - 00 | Totale funzione 11 - FUNZIONI NEL CAMPO DELLO SVILUPPO ECONOMICO | RS | 44.920,17 | 15.978,20 | 32,92 | 16.011,12 | 28.909,05 | INS | | |
| | | CP | 67.245,03 | 61.025,55 | 6.219,48 | 67.245,03 | | | | |
| | | T | 112.165,20 | 77.003,75 | 6.252,40 | 83.256,15 | | | | |

CONTO DEL BILANCIO - 2014

SPESE

| Codice e Num.-Capit. | DESCRIZIONE | RS | Res. conservati e Stanz.def. bilancio | Conto del tesoriere | Determinazione dei residui | Impegni | Minori residui o economie | |
|----------------------|---|----|---------------------------------------|---------------------|----------------------------|-----------------------------|---------------------------|-----|
| | | | Residui (A) | Pagamenti | Res. da riportare | | | |
| | | | CP | Residui (B) | Residui (C) | Residui (D=B+C) | (E=A-D)(*) | |
| | | | T | Competenza (F) | Competenza (G) | Competenza (H) | Competenza (I=G+H) | |
| | | | Totale (M) | Totale (N) | Residui al 31 dic. (O=C+H) | Imp. al 31 dicembre (P=D+I) | | |
| | Funzione 01 - FUNZIONI GENERALI DI AMMINISTRAZIONE, DI GESTIONE E DI CONTROLLO - totali | RS | 2.657.873,65 | 1.731.214,53 | 107.050,61 | 1.838.265,14 | 819.608,51 | INS |
| | | CP | 8.421.813,01 | 3.479.247,14 | 4.574.415,55 | 8.053.662,69 | 368.150,32 | |
| | | T | 11.079.686,66 | 5.210.461,67 | 4.681.466,16 | 9.891.927,83 | | |
| | Funzione 02 - FUNZIONI RELATIVE ALLA GIUSTIZIA - totali | RS | 270.896,99 | 196.445,89 | 20.673,26 | 217.119,15 | 53.777,84 | INS |
| | | CP | 283.098,79 | 225.585,68 | 57.513,11 | 283.098,79 | | |
| | | T | 553.995,78 | 422.031,57 | 78.186,37 | 500.217,94 | | |
| | Funzione 03 - FUNZIONI DI POLIZIA LOCALE - totali | RS | 190.727,80 | 86.874,17 | 40.615,09 | 127.489,26 | 63.238,54 | INS |
| | | CP | 653.214,62 | 600.936,65 | 52.277,97 | 653.214,62 | | |
| | | T | 843.942,42 | 687.810,82 | 92.893,06 | 780.703,88 | | |
| | Funzione 04 - FUNZIONI DI ISTRUZIONE PUBBLICA - totali | RS | 437.539,21 | 403.505,64 | 10.471,59 | 413.977,23 | 23.561,98 | INS |
| | | CP | 1.162.700,24 | 1.076.396,93 | 86.303,31 | 1.162.700,24 | | |
| | | T | 1.600.239,45 | 1.479.902,57 | 96.774,90 | 1.576.677,47 | | |
| | Funzione 05 - FUNZIONI RELATIVE ALLA CULTURA ED AI BENI CULTURALI - totali | RS | 103.004,36 | 58.022,43 | 11.729,92 | 69.752,35 | 33.252,01 | INS |
| | | CP | 263.759,29 | 247.209,14 | 16.550,15 | 263.759,29 | 0,00 | |
| | | T | 366.763,65 | 305.231,57 | 28.280,07 | 333.511,64 | | |
| | Funzione 06 - FUNZIONI NEL SETTORE SPORTIVO E RICREATIVO - totali | RS | 103.808,80 | 60.083,14 | 3.107,84 | 63.190,98 | 40.617,82 | INS |
| | | CP | 78.808,06 | 73.992,23 | 4.815,83 | 78.808,06 | | |
| | | T | 182.616,86 | 134.075,37 | 7.923,67 | 141.999,04 | | |
| | Funzione 07 - FUNZIONI NEL CAMPO TURISTICO - totali | RS | 17.266,88 | 10.417,67 | | 10.417,67 | 6.849,21 | INS |
| | | CP | 12.945,05 | 12.945,05 | | 12.945,05 | | |
| | | T | 30.211,93 | 23.362,72 | | 23.362,72 | | |
| | Funzione 08 - FUNZIONI NEL CAMPO DELLA VIABILITA' E DEI TRASPORTI - totali | RS | 924.327,08 | 443.463,05 | 339.761,79 | 783.224,84 | 141.102,24 | INS |
| | | CP | 1.003.411,72 | 548.890,69 | 454.521,03 | 1.003.411,72 | | |
| | | T | 1.927.738,80 | 992.353,74 | 794.282,82 | 1.786.636,56 | | |

CONTO DEL BILANCIO - 2014

SPESE

| Codice e Num.-Capit. | DESCRIZIONE | RS | Res. conservati e Stanz.def. bilancio | Conto del tesoriere | Determinazione dei residui | Impegni | Minori residui o economie | | |
|--|-------------|----------------------|---------------------------------------|---------------------|----------------------------|-----------------------------|---------------------------|--|---------|
| | | | Residui (A) | Pagamenti | Res. da riportare | | | | |
| | | | CP | Residui (B) | Residui (C) | Residui (D=B+C) | (E=A-D)(*) | | |
| | | | T | Competenza (F) | Competenza (G) | Competenza (H) | Competenza (I=G+H) | | (L=F-I) |
| | | | Totale (M) | Totale (N) | Residui al 31 dic. (O=C+H) | Imp. al 31 dicembre (P=D+I) | | | |
| Funzione 09 - FUNZIONI RIGUARDANTI LA GESTIONE DEL TERRITORIO E DELL'AMBIENTE - totali | RS | 3.818.721,70 | 2.974.489,61 | 23.239,08 | 2.997.728,69 | 820.993,01 | INS | | |
| | CP | 5.193.185,60 | 3.569.263,01 | 1.623.922,59 | 5.193.185,60 | | | | |
| | T | 9.011.907,30 | 6.543.752,62 | 1.647.161,67 | 8.190.914,29 | | | | |
| Funzione 10 - FUNZIONI NEL SETTORE SOCIALE - totali | RS | 1.891.314,61 | 296.963,35 | 862.091,56 | 1.159.054,91 | 732.259,70 | INS | | |
| | CP | 1.350.852,01 | 763.154,35 | 587.697,66 | 1.350.852,01 | | | | |
| | T | 3.242.166,62 | 1.060.117,70 | 1.449.789,22 | 2.509.906,92 | | | | |
| Funzione 11 - FUNZIONI NEL CAMPO DELLO SVILUPPO ECONOMICO - totali | RS | 44.920,17 | 15.978,20 | 32,92 | 16.011,12 | 28.909,05 | INS | | |
| | CP | 67.245,03 | 61.025,55 | 6.219,48 | 67.245,03 | | | | |
| | T | 112.165,20 | 77.003,75 | 6.252,40 | 83.256,15 | | | | |
| Totale titolo 1 - SPESE CORRENTI | RS | 10.460.401,25 | 6.277.457,68 | 1.418.773,66 | 7.696.231,34 | 2.764.169,91 | INS | | |
| | CP | 18.491.033,42 | 10.658.646,42 | 7.464.236,68 | 18.122.883,10 | 368.150,32 | | | |
| | T | 28.951.434,67 | 16.936.104,10 | 8.883.010,34 | 25.819.114,44 | | | | |

CONTO DEL BILANCIO - 2014

SPESE

| Codice e Num.-Capit. | DESCRIZIONE | RS CP T | Res. conservati e Stanz.def. bilancio | Conto del tesoriere | Determinazione dei residui | Impegni | Minori residui o economie | |
|----------------------|--|---------------|--|---------------------|-------------------------------|--------------------------------|------------------------------|-----|
| | | | Residui (A) | Pagamenti | Res. da riportare | Residui (D=B+C) | (E=A-D)(*) | |
| | | | Competenza (F) | Residui (B) | Residui (C) | Competenza (H) | Competenza (I=G+H) | |
| | | | Totale (M) | Totale (N) | Residui al 31 dic. (O=C+H) | Imp. al 31 dicembre (P=D+I) | (L=F-I) | |
| | | | | | | | | |
| | Intervento 01 - ACQUISIZIONE DI BENI IMMOBILI | | | | | | | |
| 20101 - 01 - 47100/0 | INTERVENTI STRAORDINARI AGLI EDIFICI PUBBLICI - Vedi Entrata 3602 | RS | 20.985,95 | 6.163,96 | 10.000,00 | 16.163,96 | 4.821,99 | INS |
| | | CP | 10.000,00 | | 10.000,00 | 10.000,00 | | |
| | | T | 30.985,95 | 6.163,96 | 20.000,00 | 26.163,96 | | |
| | Totale intervento 01 - ACQUISIZIONE DI BENI IMMOBILI | | | | | | | |
| | | RS | 20.985,95 | 6.163,96 | 10.000,00 | 16.163,96 | 4.821,99 | INS |
| | | CP | 10.000,00 | | 10.000,00 | 10.000,00 | | |
| | | T | 30.985,95 | 6.163,96 | 20.000,00 | 26.163,96 | | |
| | Totale servizio 0101 - ORGANI ISTITUZIONALI, PARTECIPAZIONE E DECENTRAMENTO | | | | | | | |
| | | RS | 20.985,95 | 6.163,96 | 10.000,00 | 16.163,96 | 4.821,99 | INS |
| | | CP | 10.000,00 | | 10.000,00 | 10.000,00 | | |
| | | T | 30.985,95 | 6.163,96 | 20.000,00 | 26.163,96 | | |
| | Intervento 05 - ACQUISIZIONE DI BENI MOBILI, MACCHINE ED ATTREZZATURE TECNICO- SCIENTIFICHE | | | | | | | |
| 20102 - 05 - 48501/0 | Acquis. beni mobili, macchine e attrezz. tecnico-scientifiche - Segreteria generale, personale e organizzazione | RS | 16.872,43 | 3.072,00 | 9.609,13 | 12.681,13 | 4.191,30 | INS |
| | | CP | 101,00 | | 101,00 | 101,00 | | |
| | | T | 16.973,43 | 3.072,00 | 9.710,13 | 12.782,13 | | |
| | Totale intervento 05 - ACQUISIZIONE DI BENI MOBILI, MACCHINE ED ATTREZZATURE TECNICO-SCIENTIFICHE | | | | | | | |
| | | RS | 16.872,43 | 3.072,00 | 9.609,13 | 12.681,13 | 4.191,30 | INS |
| | | CP | 101,00 | | 101,00 | 101,00 | | |
| | | T | 16.973,43 | 3.072,00 | 9.710,13 | 12.782,13 | | |
| | Totale servizio 0102 - SEGRETERIA GENERALE, PERSONALE E ORGANIZZAZIONE | | | | | | | |
| | | RS | 16.872,43 | 3.072,00 | 9.609,13 | 12.681,13 | 4.191,30 | INS |
| | | CP | 101,00 | | 101,00 | 101,00 | | |
| | | T | 16.973,43 | 3.072,00 | 9.710,13 | 12.782,13 | | |

CONTO DEL BILANCIO - 2014

SPESE

| Codice e Num.-Capit. | DESCRIZIONE | RS | Res. conservati e Stanz.def. bilancio | Conto del tesoriere | Determinazione dei residui | Impegni | Minori residui o economie | |
|----------------------|---|----|---------------------------------------|---------------------|----------------------------|-----------------------------|---------------------------|-----|
| | | | Residui (A) | Pagamenti | Res. da riportare | | | |
| | | | CP | Residui (B) | Residui (C) | Residui (D=B+C) | (E=A-D)(*) | |
| | | | T | Competenza (F) | Competenza (H) | Competenza (I=G+H) | (L=F-I) | |
| | | | Totale (M) | Totale (N) | Residui al 31 dic. (O=C+H) | Imp. al 31 dicembre (P=D+I) | | |
| | Intervento 05 - ACQUISIZIONE DI BENI MOBILI, MACCHINE ED ATTREZZATURE TECNICO-SCIENTIFICHE | | | | | | | |
| 20103 - 05 - 49500/0 | Acquis. beni mobili, macchine e attrezz. tecnico-scientifiche - Gestione economica, finanziaria, programmazione, provveditorato e controllo di gestione | RS | 2.799,17 | 2.022,57 | 776,60 | 2.799,17 | | |
| | | CP | | | | | | |
| | | T | 2.799,17 | 2.022,57 | 776,60 | 2.799,17 | | |
| 20103 - 05 - 49502/0 | ACQUISTO ATTREZZATURE INFORMATICHE E COMPONENTISTICA | RS | 4.166,08 | 1.125,12 | | 1.125,12 | 3.040,96 | INS |
| | | CP | 905,67 | 905,67 | | 905,67 | | |
| | | T | 5.071,75 | 2.030,79 | | 2.030,79 | | |
| 20103 - 05 - 49504/0 | SICUREZZA INFORMATICA | RS | | | | | | |
| | | CP | 12.000,00 | 12.000,00 | | 12.000,00 | | |
| | | T | 12.000,00 | 12.000,00 | | 12.000,00 | | |
| | Totale intervento 05 - ACQUISIZIONE DI BENI MOBILI, MACCHINE ED ATTREZZATURE TECNICO-SCIENTIFICHE | RS | 6.965,25 | 3.147,69 | 776,60 | 3.924,29 | 3.040,96 | INS |
| | | CP | 12.905,67 | 12.905,67 | | 12.905,67 | | |
| | | T | 19.870,92 | 16.053,36 | 776,60 | 16.829,96 | | |
| | Totale servizio 0103 - GESTIONE ECONOMICA, FINANZIARIA, PROGRAMMAZIONE, PROVVEDITORATO E CONTROLLO DI GESTIONE | RS | 6.965,25 | 3.147,69 | 776,60 | 3.924,29 | 3.040,96 | INS |
| | | CP | 12.905,67 | 12.905,67 | | 12.905,67 | | |
| | | T | 19.870,92 | 16.053,36 | 776,60 | 16.829,96 | | |
| | Intervento 01 - ACQUISIZIONE DI BENI IMMOBILI | | | | | | | |
| 20105 - 01 - 51103/0 | SISTEMAZIONE LOCALI DI EDIFICI AD USO PUBBLICO | RS | 24.662,53 | | | | 24.662,53 | INS |
| | | CP | 45.398,70 | | 45.398,70 | 45.398,70 | | |
| | | T | 70.061,23 | | 45.398,70 | 45.398,70 | | |

CONTO DEL BILANCIO - 2014

SPESE

| Codice e Num.-Capit. | DESCRIZIONE | RS | Res. conservati e Stanz.def. bilancio | Conto del tesoriere | Determinazione dei residui | Impegni | Minori residui o economie | | |
|--|---|----|---------------------------------------|---------------------|----------------------------|-----------------------------|---------------------------|------------|---------|
| | | | Residui (A) | Pagamenti | Res. da riportare | | | | |
| | | | CP | Residui (B) | Residui (C) | Residui (D=B+C) | (E=A-D)(*) | | |
| | | | T | Competenza (F) | Competenza (G) | Competenza (H) | Competenza (I=G+H) | | (L=F-I) |
| | | | Totale (M) | Totale (N) | Residui al 31 dic. (O=C+H) | Imp. al 31 dicembre (P=D+I) | | | |
| 20105 - 01 - 51111/0 | COFINANZIAMENTO LAVORI PUBBLICI | RS | 51.000,21 | | 6.899,88 | 36.593,78 | 43.493,66 | 7.506,55 | INS |
| | | CP | | | | | | | |
| | | T | 51.000,21 | | 6.899,88 | 36.593,78 | 43.493,66 | | |
| | Totale intervento 01 - ACQUISIZIONE DI BENI IMMOBILI | RS | 75.662,74 | | 6.899,88 | 36.593,78 | 43.493,66 | 32.169,08 | INS |
| | | CP | 45.398,70 | | | | 45.398,70 | | |
| | | T | 121.061,44 | | 6.899,88 | 81.992,48 | 88.892,36 | | |
| | Totale servizio 0105 - GESTIONE DEI BENI DEMANIALI E PATRIMONIALI | RS | 75.662,74 | | 6.899,88 | 36.593,78 | 43.493,66 | 32.169,08 | INS |
| | | CP | 45.398,70 | | | | 45.398,70 | | |
| | | T | 121.061,44 | | 6.899,88 | 81.992,48 | 88.892,36 | | |
| | Intervento 01 - ACQUISIZIONE DI BENI IMMOBILI | RS | | | | | | | |
| | | CP | | | | | | | |
| | | T | | | | | | | |
| 20106 - 01 - 52103/0 | DEBITI FUORI BILANCIO - da legitimare GEMMO | RS | | | | | | 258.227,61 | |
| | | CP | 258.227,61 | | | | | | |
| | | T | 258.227,61 | | | | | | |
| | Totale intervento 01 - ACQUISIZIONE DI BENI IMMOBILI | RS | | | | | | 258.227,61 | |
| | | CP | 258.227,61 | | | | | | |
| | | T | 258.227,61 | | | | | | |
| Intervento 05 - ACQUISIZIONE DI BENI MOBILI, MACCHINE ED ATTREZZATURE TECNICO-SCIENTIFICHE | RS | | | | | | | | |
| | CP | | | | | | | | |
| | T | | | | | | | | |
| 20106 - 05 - 52552/0 | MANUFATTI IN FERRO | RS | 1.328,07 | | | | | 1.328,07 | INS |
| | | CP | | | | | | | |
| | | T | 1.328,07 | | | | | | |

CONTO DEL BILANCIO - 2014

SPESE

| Codice e Num.-Capit. | DESCRIZIONE | RS | Res. conservati e Stanz.def. bilancio | Conto del tesoriere | Determinazione dei residui | Impegni | Minori residui o economie | |
|----------------------|---|----------------------------|---------------------------------------|---------------------|----------------------------|--------------------|---------------------------|-----|
| | | | Residui (A) | Pagamenti | Res. da riportare | | | |
| | | | Competenza (F) | Residui (B) | Residui (C) | Residui (D=B+C) | (E=A-D)(*) | |
| | | | Totale (M) | Competenza (G) | Competenza (H) | Competenza (I=G+H) | (L=F-I) | |
| T | Totale (N) | Residui al 31 dic. (O=C+H) | Imp. al 31 dicembre (P=D+I) | | | | | |
| | Totale intervento 05 - ACQUISIZIONE DI BENI MOBILI, MACCHINE ED ATTREZZATURE TECNICO-SCIENTIFICHE | RS | 1.328,07 | | | | 1.328,07 | INS |
| | | CP | | | | | | |
| | | T | 1.328,07 | | | | | |
| 20106 - 06 - 52600/0 | Intervento 06 - INCARICHI PROFESSIONALI ESTERNI | | | | | | | |
| | UFFICIO TECNICO - Incarichi professionali esterni | RS | 5.035,26 | | | | 5.035,26 | INS |
| | | CP | | | | | | |
| 20106 - 06 - 52602/0 | AVANZO UFFICIO TECNICO - Incarichi professionali esterni | RS | 119,40 | | | | 119,40 | INS |
| | | CP | | | | | | |
| | | T | 119,40 | | | | | |
| | Totale intervento 06 - INCARICHI PROFESSIONALI ESTERNI | RS | 5.154,66 | | | | 5.154,66 | INS |
| | | CP | | | | | | |
| | | T | 5.154,66 | | | | | |
| | Totale servizio 0106 - UFFICIO TECNICO | RS | 6.482,73 | | | | 6.482,73 | INS |
| | | CP | 258.227,61 | | | | 258.227,61 | |
| | | T | 264.710,34 | | | | | |
| 20108 - 04 - 48402/0 | Intervento 04 - UTILIZZO DI BENI DI TERZI PER REALIZZAZIONI IN ECONOMIA | | | | | | | |
| | informatizzazione dei servizi | RS | 55.683,00 | 55.683,00 | | 55.683,00 | | |
| | | CP | | | | | | |
| | | T | 55.683,00 | 55.683,00 | | 55.683,00 | | |

CONTO DEL BILANCIO - 2014

SPESE

| Codice e Num.-Capit. | DESCRIZIONE | RS | Res. conservati e Stanz.def. bilancio | Conto del tesoriere | Determinazione dei residui | Impegni | Minori residui o economie | | |
|----------------------|---|-----------|---------------------------------------|---------------------|----------------------------|-----------------------------|---------------------------|------------|-----------------|
| | | | Residui (A) | Pagamenti | Res. da riportare | | | | Residui (D=B+C) |
| | | CP | Competenza (F) | Residui (B) | Residui (C) | Competenza (H) | Competenza (I=G+H) | (L=F-I) | |
| | | T | Totale (M) | Totale (N) | Residui al 31 dic. (O=C+H) | Imp. al 31 dicembre (P=D+I) | | | |
| 20199 - 00 | Totale intervento 04 - UTILIZZO DI BENI DI TERZI PER REALIZZAZIONI IN ECONOMIA | RS | 55.683,00 | 55.683,00 | | 55.683,00 | | | |
| | | CP | | | | | | | |
| | | T | 55.683,00 | 55.683,00 | | | 55.683,00 | | |
| | Totale servizio 0108 - ALTRI SERVIZI GENERALI | RS | 55.683,00 | 55.683,00 | | | 55.683,00 | | |
| | | CP | | | | | | | |
| | | T | 55.683,00 | 55.683,00 | | | 55.683,00 | | |
| 20199 - 00 | Totale funzione 01 - FUNZIONI GENERALI DI AMMINISTRAZIONE, DI GESTIONE E DI CONTROLLO | RS | 182.652,10 | 74.966,53 | 56.979,51 | 131.946,04 | 50.706,06 | INS | |
| | | CP | 326.632,98 | 12.905,67 | 55.499,70 | 68.405,37 | 258.227,61 | | |
| | | T | 509.285,08 | 87.872,20 | 112.479,21 | 200.351,41 | | | |
| 20201 - 01 - 55102/0 | Intervento 01 - ACQUISIZIONE DI BENI IMMOBILI | | | | | | | | |
| | COMPLETAMENTO PALAZZO DI GIUSTIZIA | RS | 17.607,97 | | | | 17.607,97 | INS | |
| | | CP | | | | | | | |
| 20201 - 01 - 55102/0 | Totale intervento 01 - ACQUISIZIONE DI BENI IMMOBILI | RS | 17.607,97 | | | | 17.607,97 | INS | |
| | | CP | | | | | | | |
| | | T | 17.607,97 | | | | | | |
| 20201 - 01 - 55102/0 | Totale servizio 0201 - UFFICI GIUDIZIARI | RS | 17.607,97 | | | | 17.607,97 | INS | |
| | | CP | | | | | | | |
| | | T | 17.607,97 | | | | | | |
| 20299 - 00 | Totale funzione 02 - FUNZIONI RELATIVE ALLA GIUSTIZIA | RS | 17.607,97 | | | | 17.607,97 | INS | |
| | | CP | | | | | | | |
| | | T | 17.607,97 | | | | | | |

CONTO DEL BILANCIO - 2014 SPESE

| Codice e Num.-Capit. | DESCRIZIONE | RS | Res. conservati e Stanz.def. bilancio | Conto del tesoriere | Determinazione dei residui | Impegni | Minori residui o economie (E=A-D)(*) | | |
|----------------------|--|----|---------------------------------------|---------------------|----------------------------|------------------|---|-----|-----------------------------|
| | | | Residui (A) | Pagamenti | Res. da riportare | | | | |
| | | | Competenza (F) | Residui (B) | Residui (C) | | | | Residui (D=B+C) |
| | | | Totale (M) | Competenza (G) | Competenza (H) | | | | Competenza (I=G+H) |
| | | | | Totale (N) | Residui al 31 dic. (O=C+H) | | | | Imp. al 31 dicembre (P=D+I) |
| | Intervento 05 - ACQUISIZIONE DI BENI MOBILI, MACCHINE ED ATTREZZA-TURE TECNICO-SCIENTIFICHE | | | | | | | | |
| 20301 - 05 - 57500/0 | Acquis. beni mobili, macchine e attrezz. tecnico-scientifiche - Polizia municipale | RS | 63.219,00 | | 20.060,00 | 20.060,00 | 43.159,00 | INS | |
| | | CP | 1.211,38 | | 1.211,38 | 1.211,38 | | | |
| | | T | 64.430,38 | | 21.271,38 | 21.271,38 | | | |
| 20301 - 05 - 57501/0 | polizia municipale - acquisto automezzi | RS | 35.000,00 | | | | 35.000,00 | INS | |
| | | CP | | | | | | | |
| | | T | 35.000,00 | | | | | | |
| | Totale intervento 05 - ACQUISIZIONE DI BENI MOBILI, MACCHINE ED ATTREZZA-TURE TECNICO-SCIENTIFICHE | RS | 98.219,00 | | 20.060,00 | 20.060,00 | 78.159,00 | INS | |
| | | CP | 1.211,38 | | 1.211,38 | 1.211,38 | | | |
| | | T | 99.430,38 | | 21.271,38 | 21.271,38 | | | |
| | Totale servizio 0301 - POLIZIA MUNICIPALE | RS | 98.219,00 | | 20.060,00 | 20.060,00 | 78.159,00 | INS | |
| | | CP | 1.211,38 | | 1.211,38 | 1.211,38 | | | |
| | | T | 99.430,38 | | 21.271,38 | 21.271,38 | | | |
| 20399 - 00 | Totale funzione 03 - FUNZIONI DI POLIZIA LOCALE | RS | 98.219,00 | | 20.060,00 | 20.060,00 | 78.159,00 | INS | |
| | | CP | 1.211,38 | | 1.211,38 | 1.211,38 | | | |
| | | T | 99.430,38 | | 21.271,38 | 21.271,38 | | | |
| | Intervento 01 - ACQUISIZIONE DI BENI IMMOBILI | | | | | | | | |
| 20402 - 01 - 61110/0 | LAVORI DI COSTRUZIONE SCUOLA ZONA 167- MUTUO CASSA DD.PP. vedi capitolo entrata 9701- acc.8700790-791- | RS | 12.990,06 | | | | 12.990,06 | INS | |
| | | CP | | | | | | | |
| | | T | 12.990,06 | | | | | | |

CONTO DEL BILANCIO - 2014

SPESE

| Codice e Num.-Capit. | DESCRIZIONE | RS | Res. conservati e Stanz.def. bilancio | Conto del tesoriere | Determinazione dei residui | Impegni | Minori residui o economie | |
|----------------------|--|----|---------------------------------------|---------------------|----------------------------|------------|-----------------------------|-----|
| | | | Residui (A) | Pagamenti | Res. da riportare | | (E=A-D)(*) | |
| | | | CP | Residui (B) | Residui (C) | | Residui (D=B+C) | |
| | | | T | Competenza (F) | Competenza (H) | | Competenza (I=G+H) | |
| | | | Totale (M) | Totale (N) | Residui al 31 dic. (O=C+H) | | Imp. al 31 dicembre (P=D+I) | |
| | Totale intervento 01 - ACQUISIZIONE DI BENI IMMOBILI | RS | 12.990,06 | | | | 12.990,06 | INS |
| | | CP | | | | | | |
| | | T | 12.990,06 | | | | | |
| | Totale servizio 0402 - ISTRUZIONE ELEMENTARE | RS | 12.990,06 | | | | 12.990,06 | INS |
| | | CP | | | | | | |
| | | T | 12.990,06 | | | | | |
| | Intervento 01 - ACQUISIZIONE DI BENI IMMOBILI | | | | | | | |
| 20405 - 01 - 48102/0 | MANUTENZIONE STRAORDINARIA EDIFICI SCOLASTICI | RS | 126.239,39 | 28.000,00 | 73.591,58 | 101.591,58 | 24.647,81 | INS |
| | | CP | 40.000,00 | | 40.000,00 | 40.000,00 | | |
| | | T | 166.239,39 | 28.000,00 | 113.591,58 | 141.591,58 | | |
| 20405 - 01 - 64103/0 | INTERVENTI STRAORDINARI SCUOLE DELL'OBBLIGO | RS | 77.000,00 | 30,00 | 76.970,00 | 77.000,00 | | |
| | | CP | | | | | | |
| | | T | 77.000,00 | 30,00 | 76.970,00 | 77.000,00 | | |
| 20405 - 01 - 64104/0 | MANUTENZIONE EDIFICI SCOLASTICI | RS | 63.000,00 | | 63.000,00 | 63.000,00 | | |
| | | CP | | | | | | |
| | | T | 63.000,00 | | 63.000,00 | 63.000,00 | | |
| 20405 - 01 - 64106/0 | INTERVENTI STRAORDINARI SCUOLE DELL'OBBLIGO | RS | 22.939,97 | 1.990,70 | 10.948,95 | 12.939,65 | 10.000,32 | INS |
| | | CP | 7.808,00 | 7.540,15 | 267,85 | 7.808,00 | | |
| | | T | 30.747,97 | 9.530,85 | 11.216,80 | 20.747,65 | | |
| | Totale intervento 01 - ACQUISIZIONE DI BENI IMMOBILI | RS | 289.179,36 | 30.020,70 | 224.510,53 | 254.531,23 | 34.648,13 | INS |
| | | CP | 47.808,00 | 7.540,15 | 40.267,85 | 47.808,00 | | |
| | | T | 336.987,36 | 37.560,85 | 264.778,38 | 302.339,23 | | |

CONTO DEL BILANCIO - 2014

SPESE

| Codice e Num.-Capit. | DESCRIZIONE | RS | Res. conservati e Stanz.def. bilancio | Conto del tesoriere | Determinazione dei residui | Impegni | Minori residui o economie | | | |
|----------------------|--|----------|---------------------------------------|---------------------|----------------------------|-------------------|---------------------------|-----|-----------------------------|------------|
| | | | Residui (A) | Pagamenti | Res. da riportare | | | | | |
| | | | Competenza (F) | Residui (B) | Residui (C) | | | | Residui (D=B+C) | (E=A-D)(*) |
| | | | Totale (M) | Competenza (G) | Competenza (H) | | | | Competenza (I=G+H) | (L=F-I) |
| | | | | Totale (N) | Residui al 31 dic. (O=C+H) | | | | Imp. al 31 dicembre (P=D+I) | |
| 20405 - 05 - 64500/0 | Intervento 05 - ACQUISIZIONE DI BENI MOBILI, MACCHINE ED ATTREZZA-TURE TECNICO-SCIENTIFICHE | | | | | | | | | |
| | Acquisto arredi scolastici per le scuole | RS | 2.912,34 | 1.909,44 | | 1.909,44 | 1.002,90 | INS | | |
| | | CP | 5.000,00 | | 5.000,00 | 5.000,00 | | | | |
| | | T | 7.912,34 | 1.909,44 | 5.000,00 | 6.909,44 | | | | |
| | Totale intervento 05 - ACQUISIZIONE DI BENI MOBILI, MACCHINE ED ATTREZZA-TURE TECNICO-SCIENTIFICHE | RS | 2.912,34 | 1.909,44 | | 1.909,44 | 1.002,90 | INS | | |
| | | CP | 5.000,00 | | 5.000,00 | 5.000,00 | | | | |
| | T | 7.912,34 | 1.909,44 | 5.000,00 | 6.909,44 | | | | | |
| 20499 - 00 | Totale servizio 0405 - ASSISTENZA SCOLASTICA, TRASPORTO, REFEZIONE E ALTRI SERVIZI | RS | 292.091,70 | 31.930,14 | 224.510,53 | 256.440,67 | 35.651,03 | INS | | |
| | | CP | 52.808,00 | 7.540,15 | 45.267,85 | 52.808,00 | | | | |
| | | T | 344.899,70 | 39.470,29 | 269.778,38 | 309.248,67 | | | | |
| 20499 - 00 | Totale funzione 04 - FUNZIONI DI ISTRUZIONE PUBBLICA | RS | 305.081,76 | 31.930,14 | 224.510,53 | 256.440,67 | 48.641,09 | INS | | |
| | | CP | 52.808,00 | 7.540,15 | 45.267,85 | 52.808,00 | | | | |
| | | T | 357.889,76 | 39.470,29 | 269.778,38 | 309.248,67 | | | | |
| 20501 - 05 - 65110/0 | Intervento 05 - ACQUISIZIONE DI BENI MOBILI, MACCHINE ED ATTREZZA-TURE TECNICO-SCIENTIFICHE | | | | | | | | | |
| | Acquisto attrezzature | RS | 4.275,60 | 417,00 | | 417,00 | 3.858,60 | INS | | |
| | | CP | 4.556,00 | 4.556,00 | | 4.556,00 | | | | |
| | | T | 8.831,60 | 4.973,00 | | 4.973,00 | | | | |
| | Totale intervento 05 - ACQUISIZIONE DI BENI MOBILI, MACCHINE ED ATTREZZA-TURE TECNICO-SCIENTIFICHE | RS | 4.275,60 | 417,00 | | 417,00 | 3.858,60 | INS | | |
| | | CP | 4.556,00 | 4.556,00 | | 4.556,00 | | | | |
| | T | 8.831,60 | 4.973,00 | | 4.973,00 | | | | | |

CONTO DEL BILANCIO - 2014

SPESE

| Codice e Num.-Capit. | DESCRIZIONE | RS | Res. conservati e Stanz.def. bilancio | Conto del tesoriere | Determinazione dei residui | Impegni | Minori residui o economie | | | |
|----------------------|---|----|---------------------------------------|---------------------|----------------------------|-----------|---------------------------|-----|-----------------------------|------------|
| | | | Residui (A) | Pagamenti | Res. da riportare | | | | | |
| | | | Competenza (F) | Residui (B) | Residui (C) | | | | Residui (D=B+C) | (E=A-D)(*) |
| | | | Totale (M) | Competenza (G) | Competenza (H) | | | | Competenza (I=G+H) | (L=F-I) |
| | | | | Totale (N) | Residui al 31 dic. (O=C+H) | | | | Imp. al 31 dicembre (P=D+I) | |
| | Totale servizio 0501 - BIBLIOTECHE, MUSEI E PINACOTECHES | RS | 4.275,60 | 417,00 | | 417,00 | 3.858,60 | INS | | |
| | | CP | 4.556,00 | 4.556,00 | | 4.556,00 | | | | |
| | | T | 8.831,60 | 4.973,00 | | 4.973,00 | | | | |
| | Intervento 01 - ACQUISIZIONE DI BENI IMMOBILI | | | | | | | | | |
| 20502 - 01 - 66110/0 | COFINANZIAMENTO RECUPERO ARENA S. CROCE | RS | 40.036,76 | | | | 40.036,76 | INS | | |
| | | CP | | | | | | | | |
| | | T | 40.036,76 | | | | | | | |
| 20502 - 01 - 66111/0 | INTERVENTI MANUTENZIONE STRAORDINARIA CINEMA TEATRO ODEON | RS | | | 10.000,00 | 10.000,00 | | | | |
| | | CP | 10.000,00 | | | 10.000,00 | | | | |
| | | T | 10.000,00 | | 10.000,00 | 10.000,00 | | | | |
| | Totale intervento 01 - ACQUISIZIONE DI BENI IMMOBILI | RS | 40.036,76 | | | | 40.036,76 | INS | | |
| | | CP | 10.000,00 | | 10.000,00 | 10.000,00 | | | | |
| | | T | 50.036,76 | | 10.000,00 | 10.000,00 | | | | |
| | Totale servizio 0502 - TEATRI, ATTIVITA' CULTURALI E SERVIZI DIVERSI NEL SETTORE CULTURALE | RS | 40.036,76 | | | | 40.036,76 | INS | | |
| | | CP | 10.000,00 | | 10.000,00 | 10.000,00 | | | | |
| | | T | 50.036,76 | | 10.000,00 | 10.000,00 | | | | |
| 20599 - 00 | Totale funzione 05 - FUNZIONI RELATIVE ALLA CULTURA ED AI BENI CULTURALI | RS | 44.312,36 | 417,00 | | 417,00 | 43.895,36 | INS | | |
| | | CP | 14.556,00 | 4.556,00 | 10.000,00 | 14.556,00 | | | | |
| | | T | 58.868,36 | 4.973,00 | 10.000,00 | 14.973,00 | | | | |
| | Intervento 01 - ACQUISIZIONE DI BENI IMMOBILI | | | | | | | | | |

CONTO DEL BILANCIO - 2014

SPESE

| Codice e Num.-Capit. | DESCRIZIONE | RS | Res. conservati e Stanz.def. bilancio | Conto del tesoriere | Determinazione dei residui | Impegni | Minori residui o economie | | |
|--|--|---|---------------------------------------|---------------------|----------------------------|-----------------------------|---------------------------|------------|-----|
| | | | Residui (A) | Pagamenti | Res. da riportare | | | | |
| | | | CP | Residui (B) | Residui (C) | Residui (D=B+C) | (E=A-D)(*) | | |
| | | | T | Competenza (F) | Competenza (H) | Competenza (I=G+H) | (L=F-I) | | |
| | | | Totale (M) | Totale (N) | Residui al 31 dic. (O=C+H) | Imp. al 31 dicembre (P=D+I) | | | |
| 20601 - 01 - 67122/0 | INTERVENTI STRAORDINARI PER LA PISCINA | RS | 398,49 | | | | 398,49 | INS | |
| | | CP | | | | | | | |
| | | T | 398,49 | | | | | | |
| | Totale intervento 01 - ACQUISIZIONE DI BENI IMMOBILI | RS | 398,49 | | | | 398,49 | INS | |
| | | CP | | | | | | | |
| | | T | 398,49 | | | | | | |
| | Totale servizio 0601 - PISCINE COMUNALI | RS | 398,49 | | | | 398,49 | INS | |
| | | CP | | | | | | | |
| | | T | 398,49 | | | | | | |
| | Intervento 01 - ACQUISIZIONE DI BENI IMMOBILI | | | | | | | | |
| | 20602 - 01 - 68105/0 | INTERVENTI STRAORDINARI IMPIANTI SPORTIVI | RS | 502,77 | | | | 502,77 | INS |
| | | | CP | | | | | | |
| | | T | 502,77 | | | | | | |
| Totale intervento 01 - ACQUISIZIONE DI BENI IMMOBILI | | RS | 502,77 | | | | 502,77 | INS | |
| | | CP | | | | | | | |
| | | T | 502,77 | | | | | | |
| Totale servizio 0602 - STADIO COMUNALE, PALAZZO DELLO SPORT ED ALTRI IMPIANTI | | RS | 502,77 | | | | 502,77 | INS | |
| | | CP | | | | | | | |
| | | T | 502,77 | | | | | | |
| Intervento 01 - ACQUISIZIONE DI BENI IMMOBILI | | | | | | | | | |
| 20699 - 00 | | Totale funzione 06 - FUNZIONI NEL SETTORE SPORTIVO E RICREATIVO | RS | 901,26 | | | | 901,26 | INS |
| | | | CP | | | | | | |
| | | T | 901,26 | | | | | | |

CONTO DEL BILANCIO - 2014

SPESE

| Codice e Num.-Capit. | DESCRIZIONE | RS | Res. conservati e Stanz.def. bilancio | Conto del tesoriere | Determinazione dei residui | Impegni | Minori residui o economie | |
|----------------------|---|----|---------------------------------------|---------------------|----------------------------|-----------------------------|---------------------------|-----------------|
| | | | Residui (A) | Pagamenti | Res. da riportare | | | |
| | | | Competenza (F) | Residui (B) | Residui (C) | Residui (D=B+C) | (E=A-D)(*) | |
| | | | Totale (M) | Competenza (G) | Competenza (H) | Competenza (I=G+H) | (L=F-I) | |
| | | T | | Totale (N) | Residui al 31 dic. (O=C+H) | Imp. al 31 dicembre (P=D+I) | | |
| | Intervento 01 - ACQUISIZIONE DI BENI IMMOBILI | | | | | | | |
| 20801 - 01 - 72132/0 | SISTEMAZIONE VIE E PIAZZE | RS | 171.721,92 | | | 171.721,92 | 171.721,92 | |
| | | CP | | | | | | |
| | | T | 171.721,92 | | | 171.721,92 | 171.721,92 | |
| 20801 - 01 - 72136/0 | SPESE PER IL MIGLIORAMENTO DELLA CIRCOLAZIONE STRADALE | RS | 35.999,13 | | | 35.948,03 | 35.948,03 | 51,10 |
| | | CP | 7.323,66 | 7.323,66 | | 7.323,66 | 7.323,66 | |
| | | T | 43.322,79 | 7.323,66 | | 35.948,03 | 43.271,69 | |
| 20801 - 01 - 72138/0 | Lavori di riqualificazione urbana di Piazza Umberto e Piazza Duomo" quota finanziamento Bilancio Comunale | RS | 314.000,00 | | | 314.000,00 | 314.000,00 | |
| | | CP | | | | | | |
| | | T | 314.000,00 | | | 314.000,00 | 314.000,00 | |
| 20801 - 01 - 72141/0 | MANUTENZIONE STRAORDINARIA VIE CITTADINE | RS | 56.674,31 | 22.939,26 | | 33.710,14 | 56.649,40 | 24,91 |
| | | CP | 50.000,00 | 8.924,15 | | 41.075,85 | 50.000,00 | |
| | | T | 106.674,31 | 31.863,41 | | 74.785,99 | 106.649,40 | |
| 20801 - 01 - 72142/0 | SERVIZI PER LA VIABILITA' E CIRCOLAZIONE STRADALE | RS | 2.938,09 | | | | | 2.938,09 |
| | | CP | | | | | | |
| | | T | 2.938,09 | | | | | |
| | Totale intervento 01 - ACQUISIZIONE DI BENI IMMOBILI | RS | 581.333,45 | 22.939,26 | | 555.380,09 | 578.319,35 | 3.014,10 |
| | | CP | 57.323,66 | 16.247,81 | | 41.075,85 | 57.323,66 | 0,00 |
| | | T | 638.657,11 | 39.187,07 | | 596.455,94 | 635.643,01 | |
| | Totale servizio 0801 - VIABILITA',CIRCOLAZIONE STRADALE E SERVIZI CONNES-SI | RS | 581.333,45 | 22.939,26 | | 555.380,09 | 578.319,35 | 3.014,10 |
| | | CP | 57.323,66 | 16.247,81 | | 41.075,85 | 57.323,66 | 0,00 |
| | | T | 638.657,11 | 39.187,07 | | 596.455,94 | 635.643,01 | |

CONTO DEL BILANCIO - 2014

SPESE

| Codice e Num.-Capit. | DESCRIZIONE | RS | Res. conservati e Stanz.def. bilancio | Conto del tesoriere | Determinazione dei residui | Impegni | Minori residui o economie | | | | | | |
|----------------------|---|----|---------------------------------------|---------------------|----------------------------|-------------------|---------------------------|-----|-------------------|----------------|----------------------------|------------|-----------------------------|
| | | | Residui (A) | | Pagamenti | | | | Res. da riportare | | | | |
| | | | | | Competenza (F) | | | | Residui (B) | Residui (C) | Residui (D=B+C) | (E=A-D)(*) | |
| | | | | | | | | | Totale (M) | Competenza (G) | Competenza (H) | | Competenza (I=G+H) |
| | | | | | | | | | | Totale (N) | Residui al 31 dic. (O=C+H) | | Imp. al 31 dicembre (P=D+I) |
| | Intervento 01 - ACQUISIZIONE DI BENI IMMOBILI | | | | | | | | | | | | |
| 20802 - 01 - 73112/0 | SISTEMAZIONE E COSTRUZIONE TRATTI DI IMPIANTI DI PUBBLICA ILLUMINAZIONE DEL CENTRO URBANO vedi cap. entrata 9701 accerta | RS | 114.713,75 | | | | 114.713,75 | INS | | | | | |
| | | CP | | | | | | | | | | | |
| | | T | 114.713,75 | | | | | | | | | | |
| 20802 - 01 - 73118/0 | INTERVENTI PUBBLICA ILLUMINAZIONE | RS | 90.000,00 | | 90.000,00 | 90.000,00 | | | | | | | |
| | | CP | | | | | | | | | | | |
| | | T | 90.000,00 | | 90.000,00 | 90.000,00 | | | | | | | |
| 20802 - 01 - 73119/0 | SISTEMAZIONE E COSTRUZIONE TRATTI DI IMPIANTI DI PUBBLICA ILLUMINAZIONE DEL CENTRO URBANO | RS | 37.855,00 | 18.178,00 | 19.677,00 | 37.855,00 | | | | | | | |
| | | CP | | | | | | | | | | | |
| | | T | 37.855,00 | 18.178,00 | 19.677,00 | 37.855,00 | | | | | | | |
| | Totale intervento 01 - ACQUISIZIONE DI BENI IMMOBILI | RS | 242.568,75 | 18.178,00 | 109.677,00 | 127.855,00 | 114.713,75 | INS | | | | | |
| | | CP | | | | | | | | | | | |
| | | T | 242.568,75 | 18.178,00 | 109.677,00 | 127.855,00 | | | | | | | |
| | Totale servizio 0802 - ILLUMINAZIONE PUBBLICA E SERVIZI CONNESSI | RS | 242.568,75 | 18.178,00 | 109.677,00 | 127.855,00 | 114.713,75 | INS | | | | | |
| | | CP | | | | | | | | | | | |
| | | T | 242.568,75 | 18.178,00 | 109.677,00 | 127.855,00 | | | | | | | |
| 20899 - 00 | Totale funzione 08 - FUNZIONI NEL CAMPO DELLA VIABILITA' E DEI TRASPORTI | RS | 823.902,20 | 41.117,26 | 665.057,09 | 706.174,35 | 117.727,85 | INS | | | | | |
| | | CP | 57.323,66 | 16.247,81 | 41.075,85 | 57.323,66 | 0,00 | | | | | | |
| | | T | 881.225,86 | 57.365,07 | 706.132,94 | 763.498,01 | | | | | | | |
| | Intervento 01 - ACQUISIZIONE DI BENI IMMOBILI | | | | | | | | | | | | |

CONTO DEL BILANCIO - 2014

SPESE

| Codice e Num.-Capit. | DESCRIZIONE | RS | Res. conservati e Stanz.def. bilancio | Conto del tesoriere | Determinazione dei residui | Impegni | Minori residui o economie | | |
|----------------------|---|----|---------------------------------------|---------------------|----------------------------|-----------------------------|---------------------------|-----------|-----------------|
| | | | Residui (A) | Pagamenti | Res. da riportare | | | | Residui (D=B+C) |
| | | CP | Competenza (F) | Residui (B) | Residui (C) | Competenza (H) | Competenza (I=G+H) | (L=F-I) | |
| | | T | Totale (M) | Totale (N) | Residui al 31 dic. (O=C+H) | Imp. al 31 dicembre (P=D+I) | | | |
| 20901 - 01 - 75103/0 | REALIZZAZIONE OPERE DI URBANIZZAZIONE | RS | 18.866,64 | | | | | 18.866,64 | INS |
| | | CP | | | | | | | |
| | | T | 18.866,64 | | | | | | |
| | Totale intervento 01 - ACQUISIZIONE DI BENI IMMOBILI | RS | 18.866,64 | | | | | 18.866,64 | INS |
| | | CP | | | | | | | |
| | | T | 18.866,64 | | | | | | |
| | Intervento 03 - ACQUISTO DI BENI SPECIFICI PER REALIZZAZIONI IN ECONOMIA | | | | | | | | |
| 20901 - 03 - 75501/0 | Acquisizione beni mobili, macchine e attrezzature per toponomastica | RS | 1.873,82 | 350,65 | | 350,65 | 350,65 | 1.523,17 | INS |
| | | CP | 166,60 | | 166,60 | 166,60 | 166,60 | | |
| | | T | 2.040,42 | 350,65 | 166,60 | 517,25 | 517,25 | | |
| | Totale intervento 03 - ACQUISTO DI BENI SPECIFICI PER REALIZZAZIONI IN ECONOMIA | RS | 1.873,82 | 350,65 | | 350,65 | 350,65 | 1.523,17 | INS |
| | | CP | 166,60 | | 166,60 | 166,60 | 166,60 | | |
| | | T | 2.040,42 | 350,65 | 166,60 | 517,25 | 517,25 | | |
| | Intervento 05 - ACQUISIZIONE DI BENI MOBILI, MACCHINE ED ATTREZZATURE TECNICO-SCIENTIFICHE | | | | | | | | |
| 20901 - 05 - 75500/0 | Acquis. beni mobili, macchine e attrezz. 4° SETTORE | RS | 19.292,82 | 1.159,00 | 16.543,94 | 17.702,94 | 17.702,94 | 1.589,88 | INS |
| | | CP | | | | | | | |
| | | T | 19.292,82 | 1.159,00 | 16.543,94 | 17.702,94 | 17.702,94 | | |
| | Totale intervento 05 - ACQUISIZIONE DI BENI MOBILI, MACCHINE ED ATTREZZATURE TECNICO-SCIENTIFICHE | RS | 19.292,82 | 1.159,00 | 16.543,94 | 17.702,94 | 17.702,94 | 1.589,88 | INS |
| | | CP | | | | | | | |
| | | T | 19.292,82 | 1.159,00 | 16.543,94 | 17.702,94 | 17.702,94 | | |

CONTO DEL BILANCIO - 2014

SPESE

| Codice e Num.-Capit. | DESCRIZIONE | RS | Res. conservati e Stanz.def. bilancio | Conto del tesoriere | Determinazione dei residui | Impegni | Minori residui o economie | | | |
|--|---|---|---------------------------------------|---------------------|----------------------------|------------------|---------------------------|-----|-----------------------------|------------|
| | | | Residui (A) | Pagamenti | Res. da riportare | | | | | |
| | | | Competenza (F) | Residui (B) | Residui (C) | | | | Residui (D=B+C) | (E=A-D)(*) |
| | | | Totale (M) | Competenza (G) | Competenza (H) | | | | Competenza (I=G+H) | (L=F-I) |
| | | | | Totale (N) | Residui al 31 dic. (O=C+H) | | | | Imp. al 31 dicembre (P=D+I) | |
| 20901 - 07 - 75700/0 | Intervento 07 - TRASFERIMENTI DI CAPITALE | | | | | | | | | |
| | URBANISTICA - OPERE DI URBANIZZAZIONE | RS | 147.081,27 | | | | 147.081,27 | INS | | |
| | | CP | | | | | | | | |
| | | T | 147.081,27 | | | | | | | |
| | Totale intervento 07 - TRASFERIMENTI DI CAPITALE | RS | 147.081,27 | | | | 147.081,27 | INS | | |
| | | CP | | | | | | | | |
| | | T | 147.081,27 | | | | | | | |
| | Totale servizio 0901 - URBANISTICA E GESTIONE DEL TERRITORIO | RS | 187.114,55 | 1.509,65 | 16.543,94 | 18.053,59 | 169.060,96 | INS | | |
| | | CP | 166,60 | | 166,60 | 166,60 | | | | |
| | | T | 187.281,15 | 1.509,65 | 16.710,54 | 18.220,19 | | | | |
| | | | | | | | | | | |
| | 20902 - 02 - 76200/0 | Intervento 02 - ESPROPRI E SERVITU' ONEROSE | | | | | | | | |
| ACQUISTO DI AREE PER L'EDILIZIA ECONOMICA E POPOLARE Vedi entrata 3470 | | RS | 376.738,32 | | 42.497,85 | 42.497,85 | 334.240,47 | INS | | |
| | | CP | | | | | | | | |
| | | T | 376.738,32 | | 42.497,85 | 42.497,85 | | | | |
| Totale intervento 02 - ESPROPRI E SERVITU' ONEROSE | | RS | 376.738,32 | | 42.497,85 | 42.497,85 | 334.240,47 | INS | | |
| | | CP | | | | | | | | |
| | | T | 376.738,32 | | 42.497,85 | 42.497,85 | | | | |
| | | | | | | | | | | |
| | | | | | | | | | | |
| | | | | | | | | | | |
| | | | | | | | | | | |
| | | Intervento 06 - INCARICHI PROFESSIONALI ESTERNI | | | | | | | | |

CONTO DEL BILANCIO - 2014

SPESE

| Codice e Num.-Capit. | DESCRIZIONE | RS | Res. conservati e Stanz.def. bilancio | Conto del tesoriere | Determinazione dei residui | Impegni | Minori residui o economie | | |
|---|--|-------------------|---------------------------------------|---------------------|----------------------------|-----------------------------|---------------------------|-----------|-------------|
| | | | Residui (A) | Pagamenti | Res. da riportare | | | | Residui (B) |
| | | CP | Competenza (F) | Competenza (G) | Competenza (H) | Competenza (I=G+H) | (L=F-I) | | |
| | | T | Totale (M) | Totale (N) | Residui al 31 dic. (O=C+H) | Imp. al 31 dicembre (P=D+I) | | | |
| 20902 - 06 - 76601/0 | Incarichi professionali esterni per adozione P.R.G. studio di incidenza ex art.5 del D.P.R. 357/97 e studio agricolo forestale | RS | 26.629,68 | | | 15.000,00 | 15.000,00 | 11.629,68 | INS |
| | | CP | | | | | | | |
| | | T | 26.629,68 | | | 15.000,00 | 15.000,00 | | |
| | Totale intervento 06 - INCARICHI PROFESSIONALI ESTERNI | RS | 26.629,68 | | | 15.000,00 | 15.000,00 | 11.629,68 | INS |
| | | CP | | | | | | | |
| | | T | 26.629,68 | | | 15.000,00 | 15.000,00 | | |
| Totale servizio 0902 - EDILIZIA RESIDENZIALE PUBBLICA LOCALE E PIANI DI EDILIZIA ECONOMICO-POPOLARE | RS | 403.368,00 | | | 57.497,85 | 57.497,85 | 345.870,15 | INS | |
| | CP | | | | | | | | |
| | T | 403.368,00 | | | 57.497,85 | 57.497,85 | | | |
| Intervento 05 - ACQUISIZIONE DI BENI MOBILI, MACCHINE ED ATTREZZA-TURE TECNICO-SCIENTIFICHE | RS | | | | | | | | |
| | CP | | | | | | | | |
| | T | | | | | | | | |
| 20903 - 05 - 77500/0 | PROTEZIONE CIVILE - Acquisto beni per il servizio | RS | 15.500,00 | | | | | 15.500,00 | INS |
| | | CP | | | | | | | |
| | | T | 15.500,00 | | | | | | |
| 20903 - 05 - 77503/0 | PROTEZIONE CIVILE - Acquisto beni per il servizio | RS | 46.095,00 | 30,00 | 39.970,00 | 40.000,00 | 6.095,00 | INS | |
| | | CP | 9.000,00 | | 9.000,00 | 9.000,00 | | | |
| | | T | 55.095,00 | 30,00 | 48.970,00 | 49.000,00 | | | |
| | Totale intervento 05 - ACQUISIZIONE DI BENI MOBILI, MACCHINE ED ATTREZZA-TURE TECNICO-SCIENTIFICHE | RS | 61.595,00 | 30,00 | 39.970,00 | 40.000,00 | 21.595,00 | INS | |
| | | CP | 9.000,00 | | 9.000,00 | 9.000,00 | | | |
| | | T | 70.595,00 | 30,00 | 48.970,00 | 49.000,00 | | | |
| Totale servizio 0903 - SERVIZI DI PROTEZIONE CIVILE | RS | 61.595,00 | 30,00 | 39.970,00 | 40.000,00 | 21.595,00 | INS | | |
| | CP | 9.000,00 | | 9.000,00 | 9.000,00 | | | | |
| | T | 70.595,00 | 30,00 | 48.970,00 | 49.000,00 | | | | |

CONTO DEL BILANCIO - 2014

SPESE

| Codice e Num.-Capit. | DESCRIZIONE | RS | Res. conservati e Stanz.def. bilancio | Conto del tesoriere | Determinazione dei residui | Impegni | Minori residui o economie (E=A-D)(*) | | |
|--|--|--|---------------------------------------|---------------------|----------------------------|-------------------|---|------------|-----------------------------|
| | | | Residui (A) | Pagamenti | Res. da riportare | | | | |
| | | | Competenza (F) | Residui (B) | Residui (C) | | | | Residui (D=B+C) |
| | | | Totale (M) | Competenza (G) | Competenza (H) | | | | Competenza (I=G+H) |
| | | | | Totale (N) | Residui al 31 dic. (O=C+H) | | | | Imp. al 31 dicembre (P=D+I) |
| 20904 - 04 - 78401/0 | GESTIONE DEPURATORE CONSORTILE | RS | 701.946,24 | 884,60 | 1.101,00 | 1.985,60 | 699.960,64 | INS | |
| | | CP | | | | | | | |
| | | T | 701.946,24 | 884,60 | 1.101,00 | 1.985,60 | | | |
| | Totale intervento 04 - UTILIZZO DI BENI DI TERZI PER REALIZZAZIONI IN ECONOMIA | RS | 701.946,24 | 884,60 | 1.101,00 | 1.985,60 | 699.960,64 | INS | |
| | | CP | | | | | | | |
| | | T | 701.946,24 | 884,60 | 1.101,00 | 1.985,60 | | | |
| | Totale servizio 0904 - SERVIZIO IDRICO INTEGRATO | RS | 963.328,13 | 9.424,60 | 216.425,94 | 225.850,54 | 737.477,59 | INS | |
| | | CP | | | | | | | |
| | | T | 963.328,13 | 9.424,60 | 216.425,94 | 225.850,54 | | | |
| | 20905 - 01 - 79100/0 | Acquisizione di beni immobili - Servizio smaltimento rifiuti | RS | 86.492,84 | 16.018,14 | 23.324,37 | 39.342,51 | 47.150,33 | INS |
| | | | CP | | | | | | |
| | | | T | 86.492,84 | 16.018,14 | 23.324,37 | 39.342,51 | | |
| REALIZZAZIONE ECO POINT E ACQUISTO KIT DIFFERENZIATA | | RS | | | | 60.235,00 | 60.235,00 | | |
| | | CP | 60.235,00 | | | 60.235,00 | 60.235,00 | | |
| | | T | 60.235,00 | | | 60.235,00 | 60.235,00 | | |
| M.I.S.E. - Lavori per la messa in sicurezza d'emergenza della discarica Comunale | | RS | 250.484,37 | | | | | 250.484,37 | INS |
| | | CP | 120.859,17 | 118.956,62 | 1.902,55 | 120.859,17 | 120.859,17 | | |
| | | T | 371.343,54 | 118.956,62 | 1.902,55 | 120.859,17 | | | |
| Totale intervento 01 - ACQUISIZIONE DI BENI IMMOBILI | | RS | 336.977,21 | 16.018,14 | 23.324,37 | 39.342,51 | 297.634,70 | INS | |
| | | CP | 181.094,17 | 118.956,62 | 62.137,55 | 181.094,17 | 0,00 | | |
| | | T | 518.071,38 | 134.974,76 | 85.461,92 | 220.436,68 | | | |

CONTO DEL BILANCIO - 2014

SPESE

| Codice e Num.-Capit. | DESCRIZIONE | RS | Res. conservati e Stanz.def. bilancio | Conto del tesoriere | Determinazione dei residui | Impegni | Minori residui o economie | | | |
|----------------------|---|----|---------------------------------------|---------------------|----------------------------|------------|---------------------------|-----|-----------------------------|------------|
| | | | Residui (A) | Pagamenti | Res. da riportare | | | | | |
| | | | Competenza (F) | Residui (B) | Residui (C) | | | | Residui (D=B+C) | (E=A-D)(*) |
| | | | Totale (M) | Competenza (G) | Competenza (H) | | | | Competenza (I=G+H) | (L=F-I) |
| | | | | Totale (N) | Residui al 31 dic. (O=C+H) | | | | Imp. al 31 dicembre (P=D+I) | |
| | Totale servizio 0905 - SERVIZIO SMALTIMENTO RIFIUTI | RS | 336.977,21 | 16.018,14 | 23.324,37 | 39.342,51 | 297.634,70 | INS | | |
| | | CP | 181.094,17 | 118.956,62 | 62.137,55 | 181.094,17 | 0,00 | | | |
| | | T | 518.071,38 | 134.974,76 | 85.461,92 | 220.436,68 | | | | |
| | Intervento 01 - ACQUISIZIONE DI BENI IMMOBILI | | | | | | | | | |
| 20906 - 01 - 80102/0 | COSTRUZIONE CANILE COMUNALE | RS | 135.971,56 | | 70.000,00 | 70.000,00 | 65.971,56 | INS | | |
| | | CP | | | | | | | | |
| | | T | 135.971,56 | | 70.000,00 | 70.000,00 | | | | |
| | Totale intervento 01 - ACQUISIZIONE DI BENI IMMOBILI | RS | 135.971,56 | | 70.000,00 | 70.000,00 | 65.971,56 | INS | | |
| | | CP | | | | | | | | |
| | | T | 135.971,56 | | 70.000,00 | 70.000,00 | | | | |
| | Intervento 05 - ACQUISIZIONE DI BENI MOBILI, MACCHINE ED ATTREZZATURE TECNICO-SCIENTIFICHE | | | | | | | | | |
| 20906 - 05 - 80500/0 | Acquis. beni mobili, macchine e attrezz. tecnico-scientifiche - Parchi e servizi per la tutela ambientale del verde, altri servizi relativi al territorio | RS | 12,10 | | | | 12,10 | INS | | |
| | | CP | | | | | | | | |
| | | T | 12,10 | | | | | | | |
| 20906 - 05 - 80501/0 | ACQUISTO ATTREZZATURE PER IL MERCATO CONTADINO CON IL CONTRIBUTO DELLA REGIONE | RS | 7.014,00 | | | | 7.014,00 | INS | | |
| | | CP | | | | | | | | |
| | | T | 7.014,00 | | | | | | | |
| | Totale intervento 05 - ACQUISIZIONE DI BENI MOBILI, MACCHINE ED ATTREZZATURE TECNICO-SCIENTIFICHE | RS | 7.026,10 | | | | 7.026,10 | INS | | |
| | | CP | | | | | | | | |
| | | T | 7.026,10 | | | | | | | |

CONTO DEL BILANCIO - 2014 SPESE

| Codice e Num.-Capit. | DESCRIZIONE | RS | Res. conservati e Stanz.def. bilancio | Conto del tesoriere | Determinazione dei residui | Impegni | Minori residui o economie | | |
|----------------------|---|----|---------------------------------------|---------------------|----------------------------|-----------------------------|---------------------------|-----------|-------------|
| | | | Residui (A) | Pagamenti | Res. da riportare | | | | Residui (B) |
| | | CP | Competenza (F) | Competenza (G) | Competenza (H) | Competenza (I=G+H) | (L=F-I) | | |
| | | T | Totale (M) | Totale (N) | Residui al 31 dic. (O=C+H) | Imp. al 31 dicembre (P=D+I) | | | |
| 20999 - 00 | Totale servizio 0906 - PARCHI E SERVIZI PER LA TUTELA AMBIENTALE DEL VERDE,ALTRI SERVIZI RELATIVI AL TERRITORIO ED ALL'AMBIENTE | RS | 142.997,66 | | | 70.000,00 | 70.000,00 | 72.997,66 | INS |
| | | CP | | | | | | | |
| | | T | 142.997,66 | | | 70.000,00 | 70.000,00 | | |
| 20999 - 00 | Totale funzione 09 - FUNZIONI RIGUARDANTI LA GESTIONE DEL TERRITORIO E DELL'AMBIENTE | RS | 2.095.380,55 | 26.982,39 | 423.762,10 | 450.744,49 | 1.644.636,06 | INS | |
| | | CP | 190.260,77 | 118.956,62 | 71.304,15 | 190.260,77 | | | |
| | | T | 2.285.641,32 | 145.939,01 | 495.066,25 | 641.005,26 | | | |
| 21004 - 05 - 84500/0 | Intervento 05 - ACQUISIZIONE DI BENI MOBILI, MACCHINE ED ATTREZZA-TURE TECNICO-SCIENTIFICHE | RS | 229,50 | | | | 229,50 | INS | |
| | | CP | | | | | | | |
| | | T | 229,50 | | | | | | |
| 21004 - 05 - 84500/0 | Acquis. beni mobili, macchine e attrezz. tecnico-scientifiche - Assistenza, beneficenza pubblica e servizi diversi alla persona | RS | 229,50 | | | | 229,50 | INS | |
| | | CP | | | | | | | |
| | | T | 229,50 | | | | | | |
| 21004 - 05 - 84500/0 | Totale intervento 05 - ACQUISIZIONE DI BENI MOBILI, MACCHINE ED ATTREZZA-TURE TECNICO-SCIENTIFICHE | RS | 229,50 | | | | 229,50 | INS | |
| | | CP | | | | | | | |
| | | T | 229,50 | | | | | | |
| 21004 - 07 - 84701/0 | Intervento 07 - TRASFERIMENTI DI CAPITALE | RS | | | | | | | |
| | | CP | | | | | | | |
| | | T | | | | | | | |
| 21004 - 07 - 84701/0 | Interessi capitalizzati eredità Fondazione Pisano | RS | 3.531,15 | | | | 3.531,15 | INS | |
| | | CP | | | | | | | |
| | | T | 3.531,15 | | | | | | |
| 21004 - 07 - 84701/0 | Totale intervento 07 - TRASFERIMENTI DI CAPITALE | RS | 3.531,15 | | | | 3.531,15 | INS | |
| | | CP | | | | | | | |
| | | T | 3.531,15 | | | | | | |

CONTO DEL BILANCIO - 2014

SPESE

| Codice e Num.-Capit. | DESCRIZIONE | RS | Res. conservati e Stanz.def. bilancio | Conto del tesoriere | Determinazione dei residui | Impegni | Minori residui o economie | | |
|----------------------|--|----|---------------------------------------|---------------------|----------------------------|-----------------------------|---------------------------|---------------------|-----------------|
| | | | Residui (A) | Pagamenti | Res. da riportare | | | | Residui (D=B+C) |
| | | CP | Competenza (F) | Residui (B) | Residui (C) | Competenza (H) | Competenza (I=G+H) | (L=F-I) | |
| | | T | Totale (M) | Totale (N) | Residui al 31 dic. (O=C+H) | Imp. al 31 dicembre (P=D+I) | | | |
| | Intervento 10 - CONCESSIONI DI CREDITI E ANTICIPAZIONI | | | | | | | | |
| 21004 - 10 - 85001/0 | Fondi Fondazione Pisano da reinvestire | RS | 1.248.896,08 | | | | | 1.248.896,08 | INS |
| | | CP | | | | | | | |
| | | T | 1.248.896,08 | | | | | | |
| | Totale intervento 10 - CONCESSIONI DI CREDITI E ANTICIPAZIONI | RS | 1.248.896,08 | | | | | 1.248.896,08 | INS |
| | | CP | | | | | | | |
| | | T | 1.248.896,08 | | | | | | |
| | Totale servizio 1004 - ASSISTENZA, BENEFICENZA PUBBLICA E SERVIZI DIVERSIALLA PERSONA | RS | 1.252.656,73 | | | | | 1.252.656,73 | INS |
| | | CP | | | | | | | |
| | | T | 1.252.656,73 | | | | | | |
| | Intervento 01 - ACQUISIZIONE DI BENI IMMOBILI | | | | | | | | |
| 21005 - 01 - 85161/0 | INTERVENTI STRAORDINARI CIMITERO | RS | 3.868,22 | | | 3.868,22 | | 3.868,22 | |
| | | CP | | | | | | | |
| | | T | 3.868,22 | | | 3.868,22 | | 3.868,22 | |
| | Totale intervento 01 - ACQUISIZIONE DI BENI IMMOBILI | RS | 3.868,22 | | | 3.868,22 | | 3.868,22 | |
| | | CP | | | | | | | |
| | | T | 3.868,22 | | | 3.868,22 | | 3.868,22 | |
| | Totale servizio 1005 - SERVIZIO NECROSCOPICO E CIMITERIALE | RS | 3.868,22 | | | 3.868,22 | | 3.868,22 | |
| | | CP | | | | | | | |
| | | T | 3.868,22 | | | 3.868,22 | | 3.868,22 | |

CONTO DEL BILANCIO - 2014

SPESE

| Codice e Num.-Capit. | DESCRIZIONE | RS | Res. conservati e Stanz.def. bilancio | Conto del tesoriere | Determinazione dei residui | Impegni | Minori residui o economie | | |
|----------------------|---|----|---------------------------------------|---------------------|----------------------------|-----------------------------|---------------------------|--------------|-----------------|
| | | | Residui (A) | Pagamenti | Res. da riportare | | | | Residui (D=B+C) |
| | | CP | Competenza (F) | Residui (B) | Residui (C) | Competenza (H) | Competenza (I=G+H) | (L=F-I) | |
| | | T | Totale (M) | Totale (N) | Residui al 31 dic. (O=C+H) | Imp. al 31 dicembre (P=D+I) | | | |
| 21099 - 00 | Totale funzione 10 - FUNZIONI NEL SETTORE SOCIALE | RS | 1.256.524,95 | | | 3.868,22 | 3.868,22 | 1.252.656,73 | INS |
| | | CP | | | | | | | |
| | | T | 1.256.524,95 | | | 3.868,22 | 3.868,22 | | |
| | Funzione 01 - FUNZIONI GENERALI DI AMMINISTRAZIONE, DI GESTIONE E DI CONTROLLO - totali | RS | 182.652,10 | | 74.966,53 | 56.979,51 | 131.946,04 | 50.706,06 | INS |
| | | CP | 326.632,98 | | 12.905,67 | 55.499,70 | 68.405,37 | 258.227,61 | |
| | | T | 509.285,08 | | 87.872,20 | 112.479,21 | 200.351,41 | | |
| | Funzione 02 - FUNZIONI RELATIVE ALLA GIUSTIZIA - totali | RS | 17.607,97 | | | | | 17.607,97 | INS |
| | | CP | | | | | | | |
| | | T | 17.607,97 | | | | | | |
| | Funzione 03 - FUNZIONI DI POLIZIA LOCALE - totali | RS | 98.219,00 | | | 20.060,00 | 20.060,00 | 78.159,00 | INS |
| | | CP | 1.211,38 | | | 1.211,38 | 1.211,38 | | |
| | | T | 99.430,38 | | | 21.271,38 | 21.271,38 | | |
| | Funzione 04 - FUNZIONI DI ISTRUZIONE PUBBLICA - totali | RS | 305.081,76 | | 31.930,14 | 224.510,53 | 256.440,67 | 48.641,09 | INS |
| | | CP | 52.808,00 | | 7.540,15 | 45.267,85 | 52.808,00 | | |
| | | T | 357.889,76 | | 39.470,29 | 269.778,38 | 309.248,67 | | |
| | Funzione 05 - FUNZIONI RELATIVE ALLA CULTURA ED AI BENI CULTURALI - totali | RS | 44.312,36 | | 417,00 | | 417,00 | 43.895,36 | INS |
| | | CP | 14.556,00 | | 4.556,00 | 10.000,00 | 14.556,00 | | |
| | | T | 58.868,36 | | 4.973,00 | 10.000,00 | 14.973,00 | | |
| | Funzione 06 - FUNZIONI NEL SETTORE SPORTIVO E RICREATIVO - totali | RS | 901,26 | | | | | 901,26 | INS |
| | | CP | | | | | | | |
| | | T | 901,26 | | | | | | |
| | Funzione 08 - FUNZIONI NEL CAMPO DELLA VIABILITA' E DEI TRASPORTI - totali | RS | 823.902,20 | | 41.117,26 | 665.057,09 | 706.174,35 | 117.727,85 | INS |
| | | CP | 57.323,66 | | 16.247,81 | 41.075,85 | 57.323,66 | 0,00 | |
| | | T | 881.225,86 | | 57.365,07 | 706.132,94 | 763.498,01 | | |

CONTO DEL BILANCIO - 2014

SPESE

| Codice e Num.-Capit. | DESCRIZIONE | RS | Res. conservati e Stanz.def. bilancio | Conto del tesoriere | Determinazione dei residui | Impegni | Minori residui o economie | |
|----------------------|--|----|---------------------------------------|---------------------|----------------------------|-----------------------------|---------------------------|---------|
| | | | Residui (A) | Pagamenti | Res. da riportare | | | |
| | | CP | Competenza (F) | Residui (B) | Residui (C) | Competenza (H) | Competenza (I=G+H) | (L=F-I) |
| | | T | Totale (M) | Totale (N) | Residui al 31 dic. (O=C+H) | Imp. al 31 dicembre (P=D+I) | | |
| | Funzione 09 - FUNZIONI RIGUARDANTI LA GESTIONE DEL TERRITORIO E DELL'AMBIENTE - totali | RS | 2.095.380,55 | 26.982,39 | 423.762,10 | 450.744,49 | 1.644.636,06 | INS |
| | | CP | 190.260,77 | 118.956,62 | 71.304,15 | 190.260,77 | | |
| | | T | 2.285.641,32 | 145.939,01 | 495.066,25 | 641.005,26 | | |
| | Funzione 10 - FUNZIONI NEL SETTORE SOCIALE - totali | RS | 1.256.524,95 | | 3.868,22 | 3.868,22 | 1.252.656,73 | INS |
| | | CP | | | | | | |
| | | T | 1.256.524,95 | | 3.868,22 | 3.868,22 | | |
| | Totale titolo 2 - SPESE IN CONTO CAPITALE | RS | 4.824.582,15 | 175.413,32 | 1.394.237,45 | 1.569.650,77 | 3.254.931,38 | INS |
| | | CP | 642.792,79 | 160.206,25 | 224.358,93 | 384.565,18 | 258.227,61 | |
| | | T | 5.467.374,94 | 335.619,57 | 1.618.596,38 | 1.954.215,95 | | |

CONTO DEL BILANCIO - 2014 SPESE

| Codice e Num.-Capit. | DESCRIZIONE | RS | Res. conservati e Stanz.def. bilancio | Conto del tesoriere | Determinazione dei residui | Impegni | Minori residui o economie | |
|----------------------|---|----|---------------------------------------|---------------------|----------------------------|--------------|---------------------------|-----------------------------|
| | | | Residui (A) | Pagamenti | Res. da riportare | | | |
| | | | Competenza (F) | Residui (B) | Residui (C) | | | Residui (D=B+C) |
| | | | Totale (M) | Competenza (G) | Competenza (H) | | | Competenza (I=G+H) |
| | | | | Totale (N) | Residui al 31 dic. (O=C+H) | | | Imp. al 31 dicembre (P=D+I) |
| CP | T | | | | | | | |
| | | | | | | | (E=A-D)(*) | |
| | | | | | | | (L=F-I) | |
| | Intervento 01 - RIMBORSO PER ANTICIPAZIONI DI CASSA | | | | | | | |
| 30103 - 01 - 99100/0 | Rimborso per anticipazioni di cassa - Gestione economica, finanziaria, programmazione, provveditorato e controllo di gestione | RS | 1.429.606,45 | | 1.429.606,45 | | | |
| | | CP | 5.000.000,00 | | | 1.176.209,46 | 3.823.790,54 | |
| | | T | 6.429.606,45 | 1.429.606,45 | 1.176.209,46 | 2.605.815,91 | | |
| | Totale intervento 01 - RIMBORSO PER ANTICIPAZIONI DI CASSA | RS | 1.429.606,45 | 1.429.606,45 | | 1.429.606,45 | | |
| | | CP | 5.000.000,00 | | 1.176.209,46 | 1.176.209,46 | 3.823.790,54 | |
| | | T | 6.429.606,45 | 1.429.606,45 | 1.176.209,46 | 2.605.815,91 | | |
| | Intervento 02 - RIMBORSO DI FINANZIAMENTI A BREVE TERMINE | | | | | | | |
| 30103 - 02 - 99100/2 | Restituzione somme pignorate De Geronimo | RS | | | | | | |
| | | CP | 2.982.236,63 | 2.982.236,63 | | 2.982.236,63 | | |
| | | T | 2.982.236,63 | 2.982.236,63 | | 2.982.236,63 | | |
| 30103 - 02 - 99112/0 | FONDO ACCANTONAMENTO X Rimborso a C.D.PP. della Anticipazioni di liquidità D.L. 8 aprile 2013, n. 35 Pagamento debiti degli Enti Locali | RS | | | | | 9.166.542,05 | |
| | | CP | 9.166.542,05 | | | | | |
| | | T | 9.166.542,05 | | | | | |
| | Totale intervento 02 - RIMBORSO DI FINANZIAMENTI A BREVE TERMINE | RS | | | | | | |
| | | CP | 12.148.778,68 | 2.982.236,63 | | 2.982.236,63 | 9.166.542,05 | |
| | | T | 12.148.778,68 | 2.982.236,63 | | 2.982.236,63 | | |
| | Intervento 03 - RIMBORSO DI QUOTA CAPITALE DI MUTUI E PRESTITI | | | | | | | |

CONTO DEL BILANCIO - 2014

SPESE

| Codice e Num.-Capit. | DESCRIZIONE | RS | Res. conservati e Stanz.def. bilancio | Conto del tesoriere | Determinazione dei residui | Impegni | Minori residui o economie | |
|---|--|----|---------------------------------------|---------------------|----------------------------|---------------------|---------------------------|-----------------------------|
| | | | Residui (A) | Pagamenti | Res. da riportare | | | |
| | | | Competenza (F) | Residui (B) | Residui (C) | | | Residui (D=B+C) |
| | | | Totale (M) | Competenza (G) | Competenza (H) | | | Competenza (I=G+H) |
| | | | | Totale (N) | Residui al 31 dic. (O=C+H) | | | Imp. al 31 dicembre (P=D+I) |
| CP | T | | | | | (E=A-D)(*) | (L=F-I) | |
| 30103 - 03 - 99110/0 | C.D.PP- Pagamento debiti degli Enti Locali - Anticipazioni di liquidità D.L. 8 aprile 2013, n. 35 - Rimborso quota Capitale | RS | | | | | | |
| | | CP | 56.690,48 | 56.690,48 | | 56.690,48 | | |
| | | T | 56.690,48 | 56.690,48 | | 56.690,48 | | |
| 30103 - 03 - 99300/0 | Rimborso di quota capitale di mutui e prestiti - Gestione economica, finanziaria, programmazione, provveditorato e controllo di gestione | RS | | | | | | |
| | | CP | 12.945,91 | 12.945,91 | | 12.945,91 | | |
| | | T | 12.945,91 | 12.945,91 | | 12.945,91 | | |
| 30103 - 03 - 99301/0 | Rimborso di quota capitale di mutui e prestiti - Gestione economica, finanziaria, programmazione, provveditorato e controllo di gestione | RS | | | | | | |
| | | CP | 134.345,00 | 134.345,00 | | 134.345,00 | | |
| | | T | 134.345,00 | 134.345,00 | | 134.345,00 | | |
| Totale intervento 03 - RIMBORSO DI QUOTA CAPITALE DI MUTUI E PRESTITI | | RS | | | | | | |
| | | CP | 203.981,39 | 203.981,39 | | 203.981,39 | | |
| | | T | 203.981,39 | 203.981,39 | | 203.981,39 | | |
| Totale servizio 0103 - GESTIONE ECONOMICA, FINANZIARIA, PROGRAMMAZIONE, PROVVEDITORATO E CONTROLLO DI GESTIONE | | RS | 1.429.606,45 | 1.429.606,45 | | 1.429.606,45 | | |
| | | CP | 17.352.760,07 | 3.186.218,02 | 1.176.209,46 | 4.362.427,48 | 12.990.332,59 | |
| | | T | 18.782.366,52 | 4.615.824,47 | 1.176.209,46 | 5.792.033,93 | | |
| 30199 - 00 | Totale funzione 01 - FUNZIONI GENERALI DI AMMINISTRAZIONE, DI GESTIONE E DI CONTROLLO | RS | 1.429.606,45 | 1.429.606,45 | | 1.429.606,45 | | |
| | | CP | 17.352.760,07 | 3.186.218,02 | 1.176.209,46 | 4.362.427,48 | 12.990.332,59 | |
| | | T | 18.782.366,52 | 4.615.824,47 | 1.176.209,46 | 5.792.033,93 | | |
| Intervento 02 - RIMBORSO DI FINANZIAMENTI A BREVE TERMINE | | RS | | | | | | |
| | | CP | | | | | | |
| | | T | | | | | | |
| 30905 - 02 - 99150/0 | L.R. 6/2009 ART. 11 ANTICIPAZIONE FONDO AUTONOMIE LOCALI EMERGENZA RIFIUTI RESTITUZIONE ANTICIPAZIONE | RS | 216.666,66 | | 216.666,66 | 216.666,66 | | |
| | | CP | | | | | | |
| | | T | 216.666,66 | | 216.666,66 | 216.666,66 | | |

CONTO DEL BILANCIO - 2014

SPESE

| Codice e Num.-Capit. | DESCRIZIONE | RS | Res. conservati e Stanz.def. bilancio | Conto del tesoriere | Determinazione dei residui | Impegni | Minori residui o economie | | |
|----------------------|---|----|---------------------------------------|---------------------|----------------------------|-----------------------------|---------------------------|----------------------|-----------------|
| | | | Residui (A) | Pagamenti | Res. da riportare | | | | Residui (D=B+C) |
| | | CP | Competenza (F) | Residui (B) | Residui (C) | Residui (D=B+C) | (E=A-D)(*) | | |
| | | T | Totale (M) | Totale (N) | Residui al 31 dic. (O=C+H) | Imp. al 31 dicembre (P=D+I) | (L=F-I) | | |
| 30999 - 00 | Totale intervento 02 - RIMBORSO DI FINANZIAMENTI A BREVE TERMINE | RS | 216.666,66 | | | 216.666,66 | 216.666,66 | | |
| | | CP | | | | | | | |
| | | T | 216.666,66 | | | 216.666,66 | 216.666,66 | | |
| | Totale servizio 0905 - SERVIZIO SMALTIMENTO RIFIUTI | RS | 216.666,66 | | | 216.666,66 | 216.666,66 | | |
| | | CP | | | | | | | |
| | | T | 216.666,66 | | | 216.666,66 | 216.666,66 | | |
| | Totale funzione 09 - FUNZIONI RIGUARDANTI LA GESTIONE DEL TERRITORIO E DELL'AMBIENTE | RS | 216.666,66 | | | 216.666,66 | 216.666,66 | | |
| | | CP | | | | | | | |
| | | T | 216.666,66 | | | 216.666,66 | 216.666,66 | | |
| | Funzione 01 - FUNZIONI GENERALI DI AMMINISTRAZIONE, DI GESTIONE E DI CONTROLLO - totali | RS | 1.429.606,45 | | 1.429.606,45 | | 1.429.606,45 | | |
| | | CP | 17.352.760,07 | | 3.186.218,02 | 1.176.209,46 | 4.362.427,48 | 12.990.332,59 | |
| | | T | 18.782.366,52 | | 4.615.824,47 | 1.176.209,46 | 5.792.033,93 | | |
| | Funzione 09 - FUNZIONI RIGUARDANTI LA GESTIONE DEL TERRITORIO E DELL'AMBIENTE - totali | RS | 216.666,66 | | | 216.666,66 | 216.666,66 | | |
| | | CP | | | | | | | |
| | | T | 216.666,66 | | | 216.666,66 | 216.666,66 | | |
| | Totale titolo 3 - SPESE PER RIMBORSO DI PRESTITI | RS | 1.646.273,11 | | 1.429.606,45 | 216.666,66 | 1.646.273,11 | 0,00 | INS |
| | | CP | 17.352.760,07 | | 3.186.218,02 | 1.176.209,46 | 4.362.427,48 | 12.990.332,59 | |
| | | T | 18.999.033,18 | | 4.615.824,47 | 1.392.876,12 | 6.008.700,59 | | |

CONTO DEL BILANCIO - 2014

SPESE

| Codice e Num.-Capit. | DESCRIZIONE | RS | Res. conservati e Stanz.def. bilancio | Conto del tesoriere | Determinazione dei residui | Impegni | Minori residui o economie | | |
|----------------------|--|----|---------------------------------------|---------------------|----------------------------|-----------------------------|---------------------------|---------|-----------------|
| | | | Residui (A) | Pagamenti | Res. da riportare | | | | Residui (D=B+C) |
| | | CP | Competenza (F) | Residui (B) | Residui (C) | Competenza (H) | Competenza (I=G+H) | (L=F-I) | |
| | | T | Totale (M) | Totale (N) | Residui al 31 dic. (O=C+H) | Imp. al 31 dicembre (P=D+I) | | | |
| | Capitolo 01 - RITENUTE PREVIDENZIALI E ASSISTENZIALI AL PERSONALE | | | | | | | | |
| 40000 - 01 - 99550/0 | Ritenute previdenziali e assistenziali al personale - Spese per servizi per conto di terzi | RS | 177,08 | | | | | 177,08 | INS |
| | | CP | 503.508,67 | 503.508,67 | | 503.508,67 | 503.508,67 | | |
| | | T | 503.685,75 | 503.508,67 | | 503.508,67 | | | |
| | Totale capitolo 01 - RITENUTE PREVIDENZIALI E ASSISTENZIALI AL PERSONALE | RS | 177,08 | | | | | 177,08 | INS |
| | | CP | 503.508,67 | 503.508,67 | | 503.508,67 | 503.508,67 | | |
| | | T | 503.685,75 | 503.508,67 | | 503.508,67 | | | |
| | Capitolo 02 - RITENUTE ERARIALI | | | | | | | | |
| 40000 - 02 - 99600/0 | Ritenute erariali - Spese per servizi per conto di terzi | RS | 694,35 | 606,00 | 88,20 | 694,20 | 0,15 | INS | |
| | | CP | 916.415,33 | 908.649,16 | 7.766,17 | 916.415,33 | 0,00 | | |
| | | T | 917.109,68 | 909.255,16 | 7.854,37 | 917.109,53 | | | |
| | Totale capitolo 02 - RITENUTE ERARIALI | RS | 694,35 | 606,00 | 88,20 | 694,20 | 0,15 | INS | |
| | | CP | 916.415,33 | 908.649,16 | 7.766,17 | 916.415,33 | 0,00 | | |
| | | T | 917.109,68 | 909.255,16 | 7.854,37 | 917.109,53 | | | |
| | Capitolo 03 - ALTRE RITENUTE AL PERSONALE PER CONTO DI TERZI | | | | | | | | |
| 40000 - 03 - 99650/0 | Altre ritenute al personale per conto di terzi - Spese per servizi per conto di terzi | RS | | | | | | | |
| | | CP | 288.993,73 | 288.207,90 | 785,83 | 288.993,73 | 0,00 | | |
| | | T | 288.993,73 | 288.207,90 | 785,83 | 288.993,73 | | | |

CONTO DEL BILANCIO - 2014

SPESE

| Codice e Num.-Capit. | DESCRIZIONE | RS | Res. conservati e Stanz.def. bilancio | Conto del tesoriere | Determinazione dei residui | Impegni | Minori residui o economie | |
|----------------------|---|----|---------------------------------------|---------------------|----------------------------|-----------------------------|---------------------------|-----|
| | | | Residui (A) | Pagamenti | Res. da riportare | | | |
| | | CP | Competenza (F) | Competenza (G) | Competenza (H) | Competenza (I=G+H) | (L=F-I) | |
| | | T | Totale (M) | Totale (N) | Residui al 31 dic. (O=C+H) | Imp. al 31 dicembre (P=D+I) | | |
| | Totale capitolo 03 - ALTRE RITENUTE AL PERSONALE PER CONTO DI TERZI | RS | | | | | | |
| | | CP | 288.993,73 | 288.207,90 | 785,83 | 288.993,73 | 0,00 | |
| | | T | 288.993,73 | 288.207,90 | 785,83 | 288.993,73 | | |
| | Capitolo 04 - RESTITUZIONE DI DEPOSITI CAUZIONALI | | | | | | | |
| 40000 - 04 - 99700/0 | Restituzione di depositi cauzionali - Spese per servizi per conto di terzi | RS | 8.348,27 | 1.232,92 | 200,00 | 1.432,92 | 6.915,35 | INS |
| | | CP | 3.020,04 | 200,00 | 2.820,04 | 3.020,04 | | |
| | | T | 11.368,31 | 1.432,92 | 3.020,04 | 4.452,96 | | |
| | Totale capitolo 04 - RESTITUZIONE DI DEPOSITI CAUZIONALI | RS | 8.348,27 | 1.232,92 | 200,00 | 1.432,92 | 6.915,35 | INS |
| | | CP | 3.020,04 | 200,00 | 2.820,04 | 3.020,04 | | |
| | | T | 11.368,31 | 1.432,92 | 3.020,04 | 4.452,96 | | |
| | Capitolo 05 - SPESE PER SERVIZI PER CONTO TERZI | | | | | | | |
| 40000 - 05 - 99750/0 | Spese per servizi per conto di terzi - Spese per servizi per conto di terzi | RS | 1.617.906,16 | 20.875,14 | 830.079,24 | 850.954,38 | 766.951,78 | INS |
| | | CP | 4.933.596,28 | 4.452.668,13 | 480.928,15 | 4.933.596,28 | | |
| | | T | 6.551.502,44 | 4.473.543,27 | 1.311.007,39 | 5.784.550,66 | | |
| | Totale capitolo 05 - SPESE PER SERVIZI PER CONTO TERZI | RS | 1.617.906,16 | 20.875,14 | 830.079,24 | 850.954,38 | 766.951,78 | INS |
| | | CP | 4.933.596,28 | 4.452.668,13 | 480.928,15 | 4.933.596,28 | | |
| | | T | 6.551.502,44 | 4.473.543,27 | 1.311.007,39 | 5.784.550,66 | | |
| | Capitolo 06 - ANTICIPAZIONE DI FONDI PER SERVIZIO ECONOMATO | | | | | | | |

CONTO DEL BILANCIO - 2014

SPESE

| Codice e Num.-Capit. | DESCRIZIONE | RS | Res. conservati e Stanz.def. bilancio | Conto del tesoriere | Determinazione dei residui | Impegni | Minori residui o economie | | |
|--|--|---------------------|---------------------------------------|---------------------|----------------------------|-----------------------------|---------------------------|------------|-------------|
| | | | Residui (A) | Pagamenti | Res. da riportare | | | | Residui (B) |
| | | CP | Competenza (F) | Competenza (G) | Competenza (H) | Competenza (I=G+H) | | | |
| | | T | Totale (M) | Totale (N) | Residui al 31 dic. (O=C+H) | Imp. al 31 dicembre (P=D+I) | | | |
| 40000 - 06 - 99800/0 | Anticipazione di fondi per il servizio di economato - Spese per servizi per conto di terzi | RS | | | | | | | |
| | | CP | 34.500,00 | 23.000,00 | 11.500,00 | 34.500,00 | | | |
| | | T | 34.500,00 | 23.000,00 | 11.500,00 | 34.500,00 | | | |
| | Totale capitolo 06 - ANTICIPAZIONE DI FONDI PER SERVIZIO ECONOMATO | RS | | | | | | | |
| | | CP | 34.500,00 | 23.000,00 | 11.500,00 | 34.500,00 | | | |
| | | T | 34.500,00 | 23.000,00 | 11.500,00 | 34.500,00 | | | |
| 40000 - 07 - 99850/0 | Capitolo 07 - RESTITUZIONE DI DEPOSITI PER SPESE CONTRATTUALI | RS | | | | | | | |
| | | CP | | | | | | | |
| | | T | | | | | | | |
| | Restituzione di depositi per spese contrattuali - Spese per servizi per conto di terzi | RS | 7.257,03 | | | 1.614,06 | 1.614,06 | 5.642,97 | INS |
| | | CP | | | | | | | |
| | | T | 7.257,03 | | | 1.614,06 | 1.614,06 | | |
| Totale capitolo 07 - RESTITUZIONE DI DEPOSITI PER SPESE CONTRATTUALI | RS | 7.257,03 | | | 1.614,06 | 1.614,06 | 5.642,97 | INS | |
| | CP | | | | | | | | |
| | T | 7.257,03 | | | 1.614,06 | 1.614,06 | | | |
| Totale titolo 4 - PARTITE DI GIRO | RS | 1.634.382,89 | | 22.714,06 | 831.981,50 | 854.695,56 | 779.687,33 | INS | |
| | CP | 6.680.034,05 | | 6.176.233,86 | 503.800,19 | 6.680.034,05 | 0,00 | | |
| | T | 8.314.416,94 | | 6.198.947,92 | 1.335.781,69 | 7.534.729,61 | | | |

CONTO DEL BILANCIO - 2014

SPESE

| Codice e Num.-Capit. | DESCRIZIONE | RS | Res. conservati e Stanz.def. bilancio | Conto del tesoriere | Determinazione dei residui | Impegni | Minori residui o economie | | | |
|---|-------------|----------------------|---------------------------------------|----------------------|----------------------------|----------------------|---------------------------|--|-----------------------------|------------|
| | | | Residui (A) | Pagamenti | Res. da riportare | | | | | |
| | | | Competenza (F) | Residui (B) | Residui (C) | | | | Residui (D=B+C) | (E=A-D)(*) |
| | | | Totale (M) | Competenza (G) | Competenza (H) | | | | Competenza (I=G+H) | (L=F-I) |
| | | | | Totale (N) | Residui al 31 dic. (O=C+H) | | | | Imp. al 31 dicembre (P=D+I) | |
| Titolo 1 - SPESE CORRENTI | RS | 10.460.401,25 | 6.277.457,68 | 1.418.773,66 | 7.696.231,34 | 2.764.169,91 | INS | | | |
| | CP | 18.491.033,42 | 10.658.646,42 | 7.464.236,68 | 18.122.883,10 | 368.150,32 | | | | |
| | T | 28.951.434,67 | 16.936.104,10 | 8.883.010,34 | 25.819.114,44 | | | | | |
| Titolo 2 - SPESE IN CONTO CAPITALE | RS | 4.824.582,15 | 175.413,32 | 1.394.237,45 | 1.569.650,77 | 3.254.931,38 | INS | | | |
| | CP | 642.792,79 | 160.206,25 | 224.358,93 | 384.565,18 | 258.227,61 | | | | |
| | T | 5.467.374,94 | 335.619,57 | 1.618.596,38 | 1.954.215,95 | | | | | |
| Titolo 3 - SPESE PER RIMBORSO DI PRESTITI | RS | 1.646.273,11 | 1.429.606,45 | 216.666,66 | 1.646.273,11 | 0,00 | INS | | | |
| | CP | 17.352.760,07 | 3.186.218,02 | 1.176.209,46 | 4.362.427,48 | 12.990.332,59 | | | | |
| | T | 18.999.033,18 | 4.615.824,47 | 1.392.876,12 | 6.008.700,59 | | | | | |
| Titolo 4 - PARTITE DI GIRO | RS | 1.634.382,89 | 22.714,06 | 831.981,50 | 854.695,56 | 779.687,33 | INS | | | |
| | CP | 6.680.034,05 | 6.176.233,86 | 503.800,19 | 6.680.034,05 | 0,00 | | | | |
| | T | 8.314.416,94 | 6.198.947,92 | 1.335.781,69 | 7.534.729,61 | | | | | |
| Totale generale | RS | 18.565.639,40 | 7.905.191,51 | 3.861.659,27 | 11.766.850,78 | 6.798.788,62 | INS | | | |
| | CP | 43.166.620,33 | 20.181.304,55 | 9.368.605,26 | 29.549.909,81 | 13.616.710,52 | | | | |
| | T | 61.732.259,73 | 28.086.496,06 | 13.230.264,53 | 41.316.760,59 | | | | | |
| TOTALE GENERALE DELLA SPESA | RS | 18.565.639,40 | 7.905.191,51 | 3.861.659,27 | 11.766.850,78 | 6.798.788,62 | INS | | | |
| | CP | 43.166.620,33 | 20.181.304,55 | 9.368.605,26 | 29.549.909,81 | 13.616.710,52 | | | | |
| | T | 61.732.259,73 | 28.086.496,06 | 13.230.264,53 | 41.316.760,59 | | | | | |

CONTO DEL BILANCIO - 2014
RIEPILOGO GENERALE DELLE SPESE

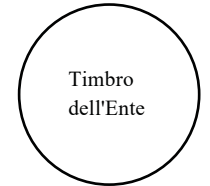
| DESCRIZIONE | RS | Res. conservati e Stanz.def. bilancio | Conto del tesoriere | Determinazione dei residui | Impegni | Minori residui o economie | | |
|---|----------------|---------------------------------------|---------------------|----------------------------|-----------------------------|---------------------------|----------------------|-------------------|
| | | Residui (A) | | Pagamenti | | | | Res. da riportare |
| | Residui (B) | | Residui (C) | Residui (D=B+C) | (E=A-D)(*) | | | |
| | Competenza (F) | | Competenza (G) | Competenza (H) | Competenza (I=G+H) | (L=F-I) | | |
| | Totale (M) | | Totale (N) | Residui al 31 dic. (O=C+H) | Imp. al 31 dicembre (P=D+I) | | | |
| Titolo 1 - SPESE CORRENTI | RS | 10.460.401,25 | | 6.277.457,68 | 1.418.773,66 | 7.696.231,34 | 2.764.169,91 | INS |
| | CP | 18.491.033,42 | | 10.658.646,42 | 7.464.236,68 | 18.122.883,10 | 368.150,32 | |
| | T | 28.951.434,67 | | 16.936.104,10 | 8.883.010,34 | 25.819.114,44 | | |
| Titolo 2 - SPESE IN CONTO CAPITALE | RS | 4.824.582,15 | | 175.413,32 | 1.394.237,45 | 1.569.650,77 | 3.254.931,38 | INS |
| | CP | 642.792,79 | | 160.206,25 | 224.358,93 | 384.565,18 | 258.227,61 | |
| | T | 5.467.374,94 | | 335.619,57 | 1.618.596,38 | 1.954.215,95 | | |
| Titolo 3 - SPESE PER RIMBORSO DI PRESTITI | RS | 1.646.273,11 | | 1.429.606,45 | 216.666,66 | 1.646.273,11 | 0,00 | INS |
| | CP | 17.352.760,07 | | 3.186.218,02 | 1.176.209,46 | 4.362.427,48 | 12.990.332,59 | |
| | T | 18.999.033,18 | | 4.615.824,47 | 1.392.876,12 | 6.008.700,59 | | |
| Titolo 4 - PARTITE DI GIRO | RS | 1.634.382,89 | | 22.714,06 | 831.981,50 | 854.695,56 | 779.687,33 | INS |
| | CP | 6.680.034,05 | | 6.176.233,86 | 503.800,19 | 6.680.034,05 | 0,00 | |
| | T | 8.314.416,94 | | 6.198.947,92 | 1.335.781,69 | 7.534.729,61 | | |
| Totale generale | RS | 18.565.639,40 | | 7.905.191,51 | 3.861.659,27 | 11.766.850,78 | 6.798.788,62 | INS |
| | CP | 43.166.620,33 | | 20.181.304,55 | 9.368.605,26 | 29.549.909,81 | 13.616.710,52 | |
| | T | 61.732.259,73 | | 28.086.496,06 | 13.230.264,53 | 41.316.760,59 | | |
| Disavanzo di amm.ne | | | | | | | | |
| TOTALE GENERALE DELLA SPESA | RS | 18.565.639,40 | | 7.905.191,51 | 3.861.659,27 | 11.766.850,78 | 6.798.788,62 | INS |
| | CP | 43.166.620,33 | | 20.181.304,55 | 9.368.605,26 | 29.549.909,81 | 13.616.710,52 | |
| | T | 61.732.259,73 | | 28.086.496,06 | 13.230.264,53 | 41.316.760,59 | | |

CONTO DEL BILANCIO - 2014

Il Segretario
Dott.ssa Anna Giunta

Il Responsabile del Servizio Finanziario
Dott. Salvatore Sarpi

Il Rappresentante Legale
Dott. ROSARIO LO FARO



CONTO DEL BILANCIO - 2014

QUADRO GENERALE RIASSUNTIVO DELLE ENTRATE

| ENTRATE | COMPETENZA | | | | | | | RESIDUI | | | |
|--|----------------------|-----------------------|---------------|----------------------|----------------------|---------------|--------------------------|----------------------|---------------------|---------------|---------------------|
| | Previsioni iniziali | Previsioni definitive | % di definiz. | Accertamenti | Riscossioni | % di realizz. | Residui della competenza | Conservati | Riscossi o pagati | % di realizz. | Rimasti |
| 1 | 2 | 3 | 4 | 5 | 6 | 7 | 8 | 9 | 10 | 11 | 12 |
| Titolo 1 - ENTRATE TRIBUTARIE | 10.141.020,95 | 10.141.020,95 | 100,00 | 10.140.246,95 | 6.025.052,65 | 59,42 | 4.115.194,29 | 4.223.078,25 | 3.976.934,47 | 94,17 | 246.143,78 |
| Titolo 2 - ENTRATE DERIVANTI DA CONTRIBUTI E TRASFERIMENTI CORRENTI DELLO STATO, DELLA REGIONE E DI ALTRI ENTIPUBBLICI | 4.769.642,65 | 4.769.642,65 | 100,00 | 4.769.642,65 | 3.009.743,62 | 63,10 | 1.759.899,03 | 2.403.691,85 | 1.257.463,01 | 52,31 | 1.146.228,84 |
| Titolo 3 - ENTRATE EXTRATRIBUTARIE | 1.295.135,49 | 1.295.135,49 | 100,00 | 1.295.135,49 | 572.319,84 | 44,19 | 722.815,65 | 2.352.314,23 | 510.191,32 | 21,69 | 1.842.122,91 |
| Titolo 4 - ENTRATE DERIVANTI DA ALIENAZIONI, DA TRASFERIMENTI DI CAPITALE E DA RISCOSSIONI DI CREDITI | 590.357,47 | 590.357,47 | 100,00 | 590.757,47 | 421.408,37 | 71,33 | 169.349,10 | 8.327,33 | 8.327,33 | 100,00 | |
| Totale entrate finali | 16.796.156,56 | 16.796.156,56 | 100,00 | 16.795.782,56 | 10.028.524,49 | 59,71 | 6.767.258,07 | 8.987.411,65 | 5.752.916,13 | 64,01 | 3.234.495,53 |
| Titolo 5 - ENTRATE DERIVANTI DA ACCENSIONI DI PRESTITI | 17.148.778,68 | 17.148.778,68 | 100,00 | 13.324.988,14 | 10.342.751,51 | 77,62 | 2.982.236,63 | 759.183,49 | | ,00 | 759.183,49 |
| Titolo 6 - ENTRATE DA SERVIZI PER CONTO DI TERZI | 6.680.034,05 | 6.680.034,05 | 100,00 | 6.680.034,05 | 1.916.141,70 | 28,68 | 4.763.892,35 | 704.008,39 | 46.162,23 | 6,56 | 657.846,16 |
| Totale generale | 40.624.969,29 | 40.624.969,29 | 100,00 | 36.800.804,75 | 22.287.417,70 | 60,56 | 14.513.387,05 | 10.450.603,54 | 5.799.078,36 | 55,49 | 4.651.525,18 |
| Avanzo di amm.ne | 56.690,48 | 56.690,48 | 100,00 | | | ,00 | | | | ,00 | |
| Fondo di cassa al primo gennaio | | | | | | ,00 | | | | ,00 | |
| TOTALE GENERALE ENTRATA | 40.681.659,77 | 40.681.659,77 | 100,00 | 36.800.804,75 | 22.287.417,70 | 60,56 | 14.513.387,05 | 10.450.603,54 | 5.799.078,36 | 55,49 | 4.651.525,18 |

CONTO DEL BILANCIO - 2014

QUADRO GENERALE RIASSUNTIVO DELLE SPESE

| SPESE | COMPETENZA | | | | | | | RESIDUI | | | | |
|---|----------------------|-----------------------|---------------|--------------------|-------------------------------------|----------------------|--------------|--------------------------|----------------------|---------------------|--------------|---------------------|
| | Previsioni iniziali | Previsioni definitive | % di definiz. | Impegni | | Pagamenti | % di realizz | Residui della competenza | Conservati | Pagati | % di realizz | Rimasti |
| | | | | Totale | Di cui spese correlate alle entrate | | | | | | | |
| 1 | 2 | 3 | 4 | 5 | 6 | 7 | 8 | 9 | 10 | 11 | 12 | 13 |
| Titolo 1 - SPESE CORRENTI | 18.491.033,42 | 18.491.033,42 | 100,00 | 18122883,11 | | 10.658.646,42 | 58,81 | 7.464.236,68 | 7.696.231,34 | 6.277.457,63 | 81,57 | 1.418.773,66 |
| Titolo 2 - SPESE IN CONTO CAPITALE | 642.792,79 | 642.792,79 | 100,00 | 384565,18 | | 160.206,25 | 41,66 | 224.358,93 | 1.569.650,77 | 175.413,32 | 11,18 | 1.394.237,45 |
| Totale spese finali | 19.133.826,21 | 19.133.826,21 | 100,00 | 18507448,29 | | 10.818.852,67 | 58,46 | 7.688.595,61 | 9.265.882,11 | 6.452.871,00 | 69,64 | 2.813.011,11 |
| Titolo 3 - SPESE PER RIMBORSO DI PRESTITI | 17.352.760,07 | 17.352.760,07 | 100,00 | 4362427,43 | | 3.186.218,02 | 73,04 | 1.176.209,46 | 1.646.273,11 | 1.429.606,45 | 86,84 | 216.666,66 |
| Titolo 4 - PARTITE DI GIRO | 6.680.034,05 | 6.680.034,05 | 100,00 | 6680034,05 | | 6.176.233,86 | 92,46 | 503.800,19 | 854.695,56 | 22.714,06 | 2,66 | 831.981,50 |
| Totale generale | 43.166.620,33 | 43.166.620,33 | 100,00 | 29549909,81 | | 20.181.304,55 | 68,30 | 9.368.605,26 | 11.766.850,78 | 7.905.191,51 | 67,18 | 3.861.659,27 |
| Disavanzo di amm.ne | | | 0,00 | 0 | | | 0,00 | | | | 0,00 | |
| TOTALE GENERALE DELLA SPESA | 43.166.620,33 | 43.166.620,33 | 100,00 | 29549909,81 | | 20.181.304,55 | 68,30 | 9.368.605,26 | 11.766.850,78 | 7.905.191,51 | 67,18 | 3.861.659,27 |

CONTO DEL BILANCIO - 2014
QUADRO GENERALE RIASSUNTIVO DEI RISULTATI DIFFERENZIALI

| RISULTATI DIFFERENZIALI | COMPETENZA | | | | | | RESIDUI | | | | | |
|--|---------------------|-----------------------|------------------|------------------------|-------------------------|-----------------|--------------------------|---------------|-------------------|-----------------|---------|--------------|
| | Previsioni iniziali | Previsioni definitive | % di definizione | Accertamenti o impegni | Riscossioni o pagamenti | % di realizz.ne | Residui attivi e passivi | Conservati | Riscossi o pagati | % di realizz.ne | Rimasti | |
| 1 | 2 | 3 | 4 | 5 | 6 | 7 | 8 | 9 | 10 | 11 | 12 | |
| A) Equilibrio economico finanziario | | | | | | | | | | | | |
| Entrate titolo I - II - III | (+) | 16.205.799,09 | 16.205.799,09 | 100,00 | 16.205.025,09 | 9.607.116,12 | 59,28 | 24.676.243,65 | 8.979.084,33 | 5.744.588,80 | 23,28 | 3.234.495,53 |
| Quote oneri di urbanizzazione | (+) | | | ,00 | | | ,00 | | | | ,00 | |
| Avanzo di amministrazione destinato a spese correnti | (+) | | | ,00 | | | ,00 | | | | ,00 | |
| Mutui per debiti fuori bilancio | (+) | | | ,00 | | | ,00 | | | | ,00 | |
| Spese correnti | (-) | 18.491.033,42 | 18.491.033,42 | 100,00 | 18.122.883,10 | 10.658.646,42 | 58,81 | 10.460.401,25 | 7.696.231,34 | 6.277.457,68 | 60,01 | 1.418.773,66 |
| Differenza | | -2.285.234,33 | -2.285.234,33 | 100,00 | -1.917.858,01 | -1.051.530,30 | 54,83 | 14.215.842,40 | 1.282.852,99 | -532.868,88 | -3,75 | 1.815.721,87 |
| Quote di capitale dei mutui in estinzione | (-) | | | ,00 | | | ,00 | | | | ,00 | |
| Differenza | | -2.285.234,33 | -2.285.234,33 | 100,00 | -1.917.858,01 | -1.051.530,30 | 54,83 | 14.215.842,40 | 1.282.852,99 | -532.868,88 | -3,75 | 1.815.721,87 |
| B) Equilibrio finale | | | | | | | | | | | | |
| Entrate finali (titoli I - II - III - IV) | (+) | 16.796.156,56 | 16.796.156,56 | 100,00 | 16.795.782,56 | 10.028.524,49 | 59,71 | 26.639.774,30 | 8.987.411,66 | 5.752.916,13 | 21,60 | 3.234.495,53 |
| Spese finali (titoli I - II) | (-) | 19.133.826,21 | 19.133.826,21 | 100,00 | 18.507.448,28 | 10.818.852,67 | 58,46 | 15.284.983,40 | 9.265.882,11 | 6.452.871,00 | 42,22 | 2.813.011,11 |
| Saldo netto da | finanziare | (-) | 2.337.669,65 | 2.337.669,65 | | 1.711.665,72 | 790.328,18 | | 278.470,45 | 699.954,87 | | |
| | impiegare | (+) | | | 100,00 | | 46,17 | 11.354.790,90 | | | 6,16 | 421.484,42 |

CONTO DEL BILANCIO - 2014

RIEPILOGO GENERALE DI CLASSIFICAZIONE DELLE SPESE - IMPEGNI PER SPESE CORRENTI

| INTERVENTI CORRENTI | Personale | Acquisto di beni di consumo e/o di materie prime | Prestazioni di servizi | Utilizzo di beni di terzi | Trasferimenti | Interessi passivi e oneri finanziari diversi | Imposte e tasse | Oneri straordinari della gestione corrente | Ammortamenti di esercizio | Fondo svalutazione crediti | Fondo di riserva | Totale |
|---|--------------|---|---------------------------|------------------------------|---------------|--|--------------------|--|------------------------------|----------------------------------|---------------------|--------------|
| FUNZIONI E SERVIZI | 2 | 3 | 4 | 5 | 6 | 7 | 8 | 9 | 10 | 11 | 12 | 13 |
| <i>FUNZIONI GENERALI DI AMMINISTRAZIONE, DI GESTIONE E DI CONTROLLO</i> | | | | | | | | | | | | |
| ORGANI ISTITUZIONALI, PARTECIPAZIONE E DECENTRAMENTO | 106.418,83 | 7.186,51 | 321.377,06 | | 2.000,00 | | 16.587,92 | | | | | 453.570,32 |
| SEGRETERIA GENERALE, PERSONALE E ORGANIZZAZIONE | 608.370,86 | 9.049,25 | 17.506,45 | 7.391,20 | | | 40.930,27 | | | | | 683.248,03 |
| GESTIONE ECONOMICA, FINANZIARIA, PROGRAMMAZIONE, PROVVEDITORATO E CONTROLLO DI GESTIONE | 265.832,72 | 27.575,61 | 79.092,66 | 2.020,11 | | | 17.729,89 | | | | | 392.250,99 |
| GESTIONE DELLE ENTRATE TRIBUTARIE E SERVIZI FISCALI | 329.679,68 | 4.616,64 | 119.821,18 | | | | 23.088,71 | 784,00 | | | | 477.990,21 |
| GESTIONE DEI BENI DEMANIALI E PATRIMONIALI | | | | | | | | | | | | |
| UFFICIO TECNICO | 644.805,37 | 25.652,36 | 76.275,15 | | | | 42.042,52 | | | | | 788.775,40 |
| ANAGRAFE, STATO CIVILE, ELETTORALE, LEVA E SERVIZIO STATISTICO | 332.355,81 | 4.059,96 | 40.578,33 | | | | 23.945,21 | | | | | 400.939,31 |
| ALTRI SERVIZI GENERALI | 262.530,06 | 499,12 | 127.998,71 | 45.770,00 | | 103.366,78 | 30.968,65 | 4.285.755,11 | | | | 4.856.888,43 |
| Totale Funzione | 2.549.993,33 | 78.639,45 | 782.649,54 | 55.181,31 | 2.000,00 | 103.366,78 | 195.293,17 | 4.286.539,11 | | | | 8.053.662,69 |
| <i>FUNZIONI RELATIVE ALLA GIUSTIZIA</i> | | | | | | | | | | | | |
| UFFICI GIUDIZIARI | | | 81.935,92 | | | 20.640,65 | | | | | | 102.576,57 |
| CASA CIRCONDARIALE E ALTRI SERVIZI | 131.583,70 | 1.195,10 | 24.563,91 | | | 10.767,55 | 8.786,52 | 3.625,44 | | | | 180.522,22 |
| Totale Funzione | 131.583,70 | 1.195,10 | 106.499,83 | | | 31.408,20 | 8.786,52 | 3.625,44 | | | | 283.098,79 |

CONTO DEL BILANCIO - 2014
RIEPILOGO GENERALE DI CLASSIFICAZIONE DELLE SPESE - IMPEGNI PER SPESE CORRENTI

| INTERVENTI CORRENTI | Personale | Acquisto di beni di consumo e/o di materie prime | Prestazioni di servizi | Utilizzo di beni di terzi | Trasferimenti | Interessi passivi e oneri finanziari diversi | Imposte e tasse | Oneri straordinari della gestione corrente | Ammortamenti di esercizio | Fondo svalutazione crediti | Fondo di riserva | Totale |
|---|------------|---|---------------------------|------------------------------|---------------|--|--------------------|--|------------------------------|----------------------------------|---------------------|--------------|
| FUNZIONI E SERVIZI | 2 | 3 | 4 | 5 | 6 | 7 | 8 | 9 | 10 | 11 | 12 | 13 |
| <i>FUNZIONI DI POLIZIA LOCALE</i> | | | | | | | | | | | | |
| POLIZIA MUNICIPALE | 565.054,64 | 22.241,11 | 26.924,09 | | | | 37.666,88 | 1.327,90 | | | | 653.214,62 |
| Totale Funzione | 565.054,64 | 22.241,11 | 26.924,09 | | | | 37.666,88 | 1.327,90 | | | | 653.214,62 |
| <i>FUNZIONI DI ISTRUZIONE PUBBLICA</i> | | | | | | | | | | | | |
| SCUOLA MATERNA | 344.353,39 | 16.036,10 | 12.484,70 | | | | 23.082,89 | | | | | 395.957,08 |
| ISTRUZIONE ELEMENTARE | 340.903,66 | 39.599,82 | 65.190,51 | 16.019,13 | | | 23.514,07 | | | | | 485.227,19 |
| ISTRUZIONE MEDIA | | 9.575,39 | 43.294,53 | | 3.999,91 | | | | | | | 56.869,83 |
| ISTRUZIONE SECONDARIA SUPERIORE | | | | | 15.950,81 | | | | | | | 15.950,81 |
| ASSISTENZA SCOLASTICA, TRASPORTO, REFEZIONE E ALTRI SERVIZI | 165.866,04 | 301,18 | 31.115,63 | | 500,00 | | 10.912,48 | | | | | 208.695,33 |
| Totale Funzione | 851.123,09 | 65.512,49 | 152.085,37 | 16.019,13 | 20.450,72 | | 57.509,44 | | | | | 1.162.700,24 |
| <i>FUNZIONI RELATIVE ALLA CULTURA ED AI BENI CULTURALI</i> | | | | | | | | | | | | |
| BIBLIOTECHE, MUSEI E PINACOTECHE | 120.131,74 | 4.789,30 | 7.752,87 | | 1.500,00 | | 7.799,41 | | | | | 141.973,32 |
| TEATRI, ATTIVITA' CULTURALI E SERVIZI DIVERSI NEL SETTORE CULTURALE | 104.256,77 | 885,90 | 9.899,23 | | | | 6.744,07 | | | | | 121.785,97 |
| Totale Funzione | 224.388,51 | 5.675,20 | 17.652,10 | | 1.500,00 | | 14.543,48 | | | | | 263.759,29 |

CONTO DEL BILANCIO - 2014
RIEPILOGO GENERALE DI CLASSIFICAZIONE DELLE SPESE - IMPEGNI PER SPESE CORRENTI

| INTERVENTI CORRENTI | Personale | Acquisto di beni di consumo e/o di materie prime | Prestazioni di servizi | Utilizzo di beni di terzi | Trasferimenti | Interessi passivi e oneri finanziari diversi | Imposte e tasse | Oneri straordinari della gestione corrente | Ammortamenti di esercizio | Fondo svalutazione crediti | Fondo di riserva | Totale |
|--|------------|---|---------------------------|------------------------------|---------------|--|--------------------|--|------------------------------|----------------------------------|---------------------|--------------|
| FUNZIONI E SERVIZI | 2 | 3 | 4 | 5 | 6 | 7 | 8 | 9 | 10 | 11 | 12 | 13 |
| <i>FUNZIONI NEL SETTORE SPORTIVO E RICREATIVO</i> | | | | | | | | | | | | |
| PISCINE COMUNALI | | | | | | | | | | | | |
| STADIO COMUNALE, PALAZZO DELLO SPORT ED ALTRI IMPIANTI | | | 7.779,37 | | | | | | | | | 7.779,37 |
| MANIFESTAZIONI DIVERSE NEL SETTORE SPORTIVO E RICREATIVO | 64.022,79 | | 2.885,46 | | | | 4.120,44 | | | | | 71.028,69 |
| Totale Funzione | 64.022,79 | | 10.664,83 | | | | 4.120,44 | | | | | 78.808,06 |
| <i>FUNZIONI NEL CAMPO TURISTICO</i> | | | | | | | | | | | | |
| MANIFESTAZIONI TURISTICHE | | | 12.945,05 | | | | | | | | | 12.945,05 |
| Totale Funzione | | | 12.945,05 | | | | | | | | | 12.945,05 |
| <i>FUNZIONI NEL CAMPO DELLA VIABILITA' E DEI TRASPORTI</i> | | | | | | | | | | | | |
| VIABILITA',CIRCOLAZIONE STRADALE E SERVIZI CONNESSI | | 8.983,00 | 360,00 | | 139.613,42 | 46.010,23 | | | | | | 194.966,65 |
| ILLUMINAZIONE PUBBLICA E SERVIZI CONNESSI | | | 801.060,00 | | | 7.385,07 | | | | | | 808.445,07 |
| Totale Funzione | | 8.983,00 | 801.420,00 | | 139.613,42 | 53.395,30 | | | | | | 1.003.411,72 |
| <i>FUNZIONI RIGUARDANTI LA GESTIONE DEL TERRITORIO E DELL'AMBIENTE</i> | | | | | | | | | | | | |
| URBANISTICA E GESTIONE DEL TERRITORIO | 508.940,69 | 690,50 | 16.265,23 | | | 19.113,53 | 21.456,14 | | | | | 566.466,09 |

CONTO DEL BILANCIO - 2014
RIEPILOGO GENERALE DI CLASSIFICAZIONE DELLE SPESE - IMPEGNI PER SPESE CORRENTI

| INTERVENTI CORRENTI | Personale | Acquisto di beni di consumo e/o di materie prime | Prestazioni di servizi | Utilizzo di beni di terzi | Trasferimenti | Interessi passivi e oneri finanziari diversi | Imposte e tasse | Oneri straordinari della gestione corrente | Ammortamenti di esercizio | Fondo svalutazione crediti | Fondo di riserva | Totale |
|--|------------|---|---------------------------|------------------------------|---------------|--|--------------------|--|------------------------------|----------------------------------|---------------------|--------------|
| FUNZIONI E SERVIZI | 2 | 3 | 4 | 5 | 6 | 7 | 8 | 9 | 10 | 11 | 12 | 13 |
| SERVIZI DI PROTEZIONE CIVILE | 48.090,89 | 7.330,00 | 12.876,70 | | | | 4.506,59 | | | | | 72.804,18 |
| SERVIZIO IDRICO INTEGRATO | 122.554,74 | 5.649,54 | 13.474,42 | | | 12.567,60 | 338.154,15 | | | | | 492.400,45 |
| SERVIZIO SMALTIMENTO RIFIUTI | 13.672,70 | 5.537,79 | 3.846.634,36 | | | | 28.550,80 | | | | | 3.894.395,65 |
| PARCHI E SERVIZI PER LA TUTELA AMBIENTALE DEL VERDE,ALTRI SERVIZI RELATIVI AL TERRITORIO ED ALL'AMBIENTE | 50.795,30 | 17.078,40 | 96.068,90 | | | | 3.176,57 | | | | | 167.119,23 |
| Totale Funzione | 744.054,32 | 36.286,29 | 3.985.319,61 | | | 31.681,13 | 395.844,25 | | | | | 5.193.185,60 |
| <i>FUNZIONI NEL SETTORE SOCIALE</i> | | | | | | | | | | | | |
| ASILI NIDO, SERVIZI PER L'INFANZIA E PER I MINORI | | | 58.815,85 | | 152.990,38 | | | | | | | 211.806,23 |
| SERVIZI DI PREVENZIONE E RIABILITAZIONE | | 1.000,00 | 31.292,74 | 12.924,60 | 12.000,00 | | | | | | | 57.217,34 |
| ASSISTENZA, BENEFICENZA PUBBLICA E SERVIZI DIVERSI ALLA PERSONA | 241.279,44 | 3.904,80 | 300.584,83 | | 375.767,43 | | 15.907,65 | | | | | 937.444,15 |
| SERVIZIO NECROSCOPICO E CIMITERIALE | 72.185,82 | 1.694,71 | 51.838,40 | | 13.973,83 | | 4.691,53 | | | | | 144.384,29 |
| Totale Funzione | 313.465,26 | 6.599,51 | 442.531,82 | 12.924,60 | 554.731,64 | | 20.599,18 | | | | | 1.350.852,01 |
| <i>FUNZIONI NEL CAMPO DELLO SVILUPPO ECONOMICO</i> | | | | | | | | | | | | |
| AFFISSIONI E PUBBLICITA' | 43.486,45 | 2.520,02 | | | | | 2.872,27 | | | | | 48.878,74 |
| FIERE, MERCATI E SERVIZI CONNESSI | | 1.267,29 | 7.000,00 | | | | | | | | | 8.267,29 |

CONTO DEL BILANCIO - 2014
RIEPILOGO GENERALE DI CLASSIFICAZIONE DELLE SPESE - IMPEGNI PER SPESE CORRENTI

| INTERVENTI CORRENTI | Personale | Acquisto di beni di consumo e/o di materie prime | Prestazioni di servizi | Utilizzo di beni di terzi | Trasferimenti | Interessi passivi e oneri finanziari diversi | Imposte e tasse | Oneri straordinari della gestione corrente | Ammortamenti di esercizio | Fondo svalutazione crediti | Fondo di riserva | Totale |
|----------------------------------|--------------|---|---------------------------|------------------------------|---------------|--|--------------------|--|------------------------------|----------------------------------|---------------------|---------------|
| 1 | 2 | 3 | 4 | 5 | 6 | 7 | 8 | 9 | 10 | 11 | 12 | 13 |
| FUNZIONI E SERVIZI | | | | | | | | | | | | |
| SERVIZI RELATIVI ALL'ARTIGIANATO | | | | | | | | | | | | |
| SERVIZI RELATIVI ALL'AGRICOLTURA | | | 10.000,00 | | 99,00 | | | | | | | 10.099,00 |
| Totale Funzione | 43.486,45 | 3.787,31 | 17.000,00 | | 99,00 | | 2.872,27 | | | | | 67.245,03 |
| TOTALI | 5.487.172,09 | 228.919,46 | 6.355.692,24 | 84.125,04 | 718.394,78 | 219.851,41 | 737.235,63 | 4.291.492,45 | | | | 18.122.883,10 |

CONTO DEL BILANCIO - 2014**RIEPILOGO GENERALE DI CLASSIFICAZIONE DELLE SPESE - IMPEGNI PER SPESE IN CONTO CAPITALE**

| INTERVENTI PER INVESTIMENTI | Acquisizione di beni immobili | Espropri e servitù onerose | Acquisto di beni specifici per realizzazioni in economia | Utilizzo di beni di terzi per realizzazioni in economia | Acquisizione di beni mobili macchine ed attrezzature | Incarichi professionali esterni | Trasferimenti di capitale | Partecipazioni azionarie | Conferimenti di capitale | Concessioni di crediti e anticipazioni | Totale |
|---|-------------------------------|----------------------------|--|---|--|---------------------------------|---------------------------|--------------------------|--------------------------|--|------------|
| FUNZIONI E SERVIZI | | | | | | | | | | | |
| 1 | 2 | 3 | 4 | 5 | 6 | 7 | 8 | 9 | 10 | 11 | 12 |
| ASILI NIDO, SERVIZI PER L'INFANZIA E PER I MINORI | | | | | | | | | | | |
| ASSISTENZA, BENEFICENZA PUBBLICA E SERVIZI DIVERSI ALLA PERSONA | | | | | | | | | | | |
| SERVIZIO NECROSCOPICO E CIMITERIALE | | | | | | | | | | | |
| Totale Funzione | | | | | | | | | | | |
| FUNZIONI NEL CAMPO DELLO SVILUPPO ECONOMICO | | | | | | | | | | | |
| FIERE, MERCATI E SERVIZI CONNESSI | | | | | | | | | | | |
| SERVIZI RELATIVI ALL'INDUSTRIA | | | | | | | | | | | |
| SERVIZI RELATIVI ALL'AGRICOLTURA | | | | | | | | | | | |
| Totale Funzione | | | | | | | | | | | |
| TOTALI | 351.624,53 | | 166,60 | | 32.774,05 | | | | | | 384.565,18 |

CONTO DEL BILANCIO - 2014**RIEPILOGO GENERALE DI CLASSIFICAZIONE DELLE SPESE - IMPEGNI PER SPESE PER RIMBORSO DI PRESTITI**

| INTERVENTI PER RIMBORSO DI PRESTITI | Rimborso per anticipazioni di cassa | Rimborso di finanziamenti a breve termine | Rimborso di quota capitale di mutui e prestiti | Rimborso di prestiti obbligazionari | Rimborso di quota capitale di debiti pluriennali | Totale |
|---|--|--|---|--|---|---------------|
| FUNZIONI E SERVIZI | | | | | | |
| 1 | 2 | 3 | 4 | 5 | 6 | 7 |
| <i>FUNZIONI GENERALI DI AMMINISTRAZIONE, DI GESTIONE E DI CONTROLLO</i> | | | | | | |
| GESTIONE ECONOMICA, FINANZIARIA, PROGRAMMAZIONE, PROVVEDITORATO E CONTROLLO DI GESTIONE | 1.176.209,46 | 2.982.236,63 | 203.981,39 | | | 4.362.427,48 |
| <i>FUNZIONI RIGUARDANTI LA GESTIONE DEL TERRITORIO E DELL'AMBIENTE</i> | | | | | | |
| SERVIZIO SMALTIMENTO RIFIUTI | | | | | | |
| TOTALI | 1.176.209,46 | 2.982.236,63 | 203.981,39 | | | 4.362.427,48 |

CONTO DEL BILANCIO - 2014
QUADRO RIASSUNTIVO DELLA GESTIONE DI COMPETENZA

| | | |
|--|-----|---------------|
| RISCOSSIONI | (+) | 22.287.417,70 |
| PAGAMENTI | (-) | 20.181.304,55 |
| DIFFERENZA | | 2.106.113,15 |
| RESIDUI ATTIVI | (+) | 14.513.387,05 |
| FONDO PLURIENNALE VINCOLATO ISCRITTO IN ENTRATA | (+) | |
| RESIDUI PASSIVI | (-) | 9.368.605,26 |
| FONDO PLURIENNALE VINCOLATO PER SPESE CORRENTI | (-) | |
| FONDO PLURIENNALE VINCOLATO PER SPESE IN CONTO CAPITALE(-) | | |
| DIFFERENZA | | 5.144.781,79 |
| AVANZO (+) O DISAVANZO (-) | | 7.250.894,94 |
| RISULTATO DI GESTIONE | | 5.646.021,30 |
| - FONDI VINCOLATI | | |
| - FONDI PER FINANZIAMENTO SPESE IN CONTO CAPITALE | | |
| - FONDI DI AMMORTAMENTO | | |
| - FONDI NON VINCOLATI | | |

CONTO DEL BILANCIO - 2014
QUADRO RIASSUNTIVO DELLA GESTIONE FINANZIARIA

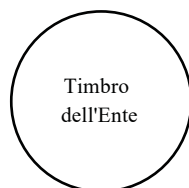
| | GESTIONE | | |
|---|--------------|---------------|---------------|
| | RESIDUI | COMPETENZA | TOTALE |
| Fondo di cassa al 1° gennaio | ===== | ===== | |
| RISCOSSIONI | 5.799.078,36 | 22.287.417,70 | 28.086.496,06 |
| PAGAMENTI | 7.905.191,51 | 20.181.304,55 | 28.086.496,06 |
| FONDO DI CASSA AL 31 DICEMBRE | | | 0,00 |
| PAGAMENTI per azioni esecutive non regolarizzate al 31 dicembre | | | |
| DIFFERENZA | | | 0,00 |
| RESIDUI ATTIVI | 4.651.525,18 | 14.513.387,05 | 19.164.912,23 |
| RESIDUI PASSIVI | 3.861.659,27 | 9.368.605,26 | 13.230.264,53 |
| DIFFERENZA | | | 5.934.647,70 |
| FONDO PLURIENNALE VINCOLATO PER SPESE CORRENTI (-) | | | |
| FONDO PLURIENNALE VINCOLATO PER SPESE IN CONTO CAPITALE (-) | | | |
| AVANZO (+) o DISAVANZO (-) | | | 5.934.647,70 |
| <div style="display: flex; align-items: center;"> <div style="margin-right: 10px;">Risultato di amministrazione</div> <div style="border-left: 1px solid black; padding-left: 5px;"> <ul style="list-style-type: none"> - Fondi vincolati - Fondi per finanziamento spese in conto capitale - Fondi di ammortamento - Fondi non vincolati </div> </div> | | | 5.934.647,70 |

LENTINI, 11/11/2022

Il Segretario
Dott.ssa Anna Giunta

Il Rappresentante Legale
Dott. ROSARIO LO FARO

Il Responsabile del Servizio Finanziario
Dott. Salvatore Sarpi



Il presente verbale dopo la lettura si sottoscrive

L'ASSESSORE ANZIANO

[Signature]

IL SINDACO

Mario La Ferla



IL SEGRETARIO GENERALE

[Signature]

È copia conforme per uso amministrativo

Li,

IL SEGRETARIO GENERALE

La presente deliberazione è stata trasmessa per l'esecuzione all'ufficiocon prot. n.

IL RESPONSABILE DELL'UFFICIO DI SEGRETERIA

Li,

Si attesta che il presente atto, ai sensi dell'art.32, comma 5, della L.69/2009 e s.m.i. è stato pubblicato all'Albo Pretorio del sito informatico del Comune

www.comune.lentini.sr.it al n. in data **16 NOV 2022**

e che avverso il presente atto, nel periodo dal **16 NOV 2022** al **1 DIC 2022**, non sono pervenuti reclami e/o opposizioni.

IL RESPONSABILE DELL'UFFICIO PROTOCOLLO

Li,

CERTIFICATO DI PUBBLICAZIONE

Il sottoscritto Segretario certifica, su conforme attestazione del Responsabile del servizio protocollo, che la presente deliberazione è stata pubblicata all'Albo Pretorio del sito informatico del Comune www.comune.lentini.sr.it dal **16 NOV 2022** al **1 DIC 2022** a norma dell'art. 197 del vigente O.EE.LL. e che contro la stessa - non - sono stati presentati reclami.

IL SEGRETARIO GENERALE

Li,

La presente delibera è divenuta esecutiva in data **15-11-2022** ai sensi dell'art. 12, comma 2, della L.R. n.44/91

Li **15-11-2022**



IL SEGRETARIO GENERALE

IL SEGRETARIO GENERALE

(Dot.ssa Anna Giunta)