



COMUNE DI LENTINI
(Libero Consorzio Comunale di Siracusa)

VERBALE DI DELIBERAZIONE DELLA GIUNTA MUNICIPALE

N. 169

data 15-11-2027

OGGETTO: APPROVAZIONE RELAZIONE ILLUSTRATIVA AL RENDICONTO DI GESTIONE DELL'ESERCIZIO 2015.

L'anno duemilaventidue il giorno QUINDICI del mese di novembre alle ore 15.30 e segg., nell'aula delle adunanze, convocata dal Sindaco, si è riunita la Giunta Municipale con l'intervento dei Sigg.

	P	A	
1. LO FARO Rosario	<input checked="" type="checkbox"/>	<input type="checkbox"/>	Sindaco
2. LA FERLA Cirino	<input checked="" type="checkbox"/>	<input type="checkbox"/>	Assessore
3. PUPILLO Vincenzo	<input checked="" type="checkbox"/>	<input type="checkbox"/>	Assessore
4. CUNSOLO Maria	<input checked="" type="checkbox"/>	<input type="checkbox"/>	Assessore
5. STUTO Cristina	<input checked="" type="checkbox"/>	<input type="checkbox"/>	Assessore
6. CARDILLO Carlo	<input checked="" type="checkbox"/>	<input type="checkbox"/>	Assessore

06 / -

Assiste il Segretario Generale, dott.ssa Anna Giunta. Il Sindaco, constatato il numero legale degli intervenuti, dichiara aperta la riunione e invita a deliberare sull'oggetto sopraindicato.

LA GIUNTA MUNICIPALE

Vista la proposta di deliberazione entro riportata;

Visti i pareri espressi ai sensi dell'art. 53 della L. n. 142/90, recepita con L.R. n. 48/91 e successive modificazioni;

Con voti unanimi favorevoli,

DELIBERA

di approvare la entro riportata proposta di deliberazione, con le seguenti: (1)

aggiunte/integrazioni (1) ..

.....
.....

modifiche/sostituzioni

.....
.....

(1)

con separata unanime votazione; potendo derivare all'Ente danno nel ritardo della relativa esecuzione, stante l'urgenza, dichiarare la presente delibera immediatamente esecutiva ai sensi dell'art. 16 della L.R. n. 44/91.(1)

con separata unanime votazione, dichiarare la presente immediatamente esecutiva, ai sensi dell'art 12, comma 2° della L.R. 44/91.

(1) Segnare con X le parti deliberate e depennare le parti non deliberate.B. Il presente verbale deve ritenersi manomesso allorquando l'abrasione, l'aggiunta o la correzione al presente atto non sia affiancata dall'approvazione del Segretario verbalizzante.



Comune di Lentini
Libero consorzio di Siracusa

Settore 5° - Servizi Finanziari

PROPOSTA DI DELIBERAZIONE PER LA GIUNTA COMUNALE N. 25 DEL 09/11/2022

OGGETTO: **APPROVAZIONE RELAZIONE ILLUSTRATIVA AL RENDICONTO DI GESTIONE DELL'ESERCIZIO 2015**

Proponente: **IL SINDACO** e/o **L'ASSESSORE**

Proponente/Redigente: **IL FUNZIONARIO**

Firmato digitalmente da

SALVATORE SARPI

SerialNumber = TINIT-SRPSVT56B22M1000

Data e ora della firma: 14/11/2022 12:38:39

Il Responsabile dei Servizi Finanziari

Premesso

che con il Decreto Ministeriale n.120539 del 06/07/2022 adottato dal Ministero dell'Interno, notificato in data 02/08/2022 è stato approvata l'ipotesi di bilancio stabilmente riequilibrato per gli anni 2014-2018, prescrivendo l'approvazione dei bilanci di previsione 2014-2018 entro 30 giorni dalla data della notifica, l'approvazione dei consuntivi 2014-2021 nonché l'approvazione del bilancio di previsione anno 2022 entro il 01 Dicembre 2022;

Richiamati gli artt. 151, comma 6 e 231, comma 1, del D.Lgs. 18/08/2000, n. 267, i quali prevedono che al rendiconto della gestione venga allegata una relazione illustrativa della giunta comunale contenente:

- valutazioni di efficacia dell'azione condotta, sulla base dei risultati conseguiti in rapporto ai programmi ed ai costi sostenuti;
- criteri di valutazione del patrimonio e delle componenti economiche della gestione;
- analisi degli scostamenti principali intervenuti rispetto alle previsioni;
-

Richiamata la delibera di C.C. di approvazione del bilancio di previsione 2015 – pluriennale 2015-2017 n.39 del 31/08/2022

Preso atto

- dell'andamento della gestione finanziaria;
- che il Tesoriere comunale ha reso il conto della gestione, sottoscritto in data 31.12.2014 con gli allegati di svolgimento dei capitoli;
- che gli agenti contabili interni, l'economista comunale e l'agente contabile responsabile dell'ufficio verbali, hanno reso il conto della propria gestione rispettivamente: l'economista comunale il 23.02.2016 prot. n. 4110, l'agente contabile responsabile dell'ufficio verbali con nota prot.n. 1 del 04.01.2016 come previsto dall'art. 233 del D.lgs. n. 267/2000;
- che la parificazione del conto del tesoriere per la corrispondenza delle riscossioni e dei pagamenti effettuati durante l'esercizio finanziario **2015** con le risultanze del conto del bilancio viene effettuata contestualmente con l'adozione del presente atto ;
- con deliberazione di G.M n.2 del 11/01/2021 è stato effettuato ai sensi dell'art. 9 bis del Dpr n. 378/1993 recante norme sul risanamento degli enti locali dissestati, il riaccertamento straordinario dei residui attivi e

passivi alla data del **31 dicembre 2014**;

- con propria deliberazione di G.M di pari data è stato effettuato il riaccertamento straordinario dei residui al 1 gennaio 2015 ex art. 3, comma 7, D.L.gs n. 118.;
- con propria deliberazione di G.M di pari data è stato effettuato il riaccertamento dei residui attivi e passivi alla data del **31 dicembre 2015**, come disposto dall'art. 228, comma 3, del D.Lgs. n. 267/00;

Visto lo schema del rendiconto della gestione predisposto dal responsabile del servizio finanziario, ai sensi degli artt. 227, 228, 229 e 230 del d.Lgs. n. 267/2000, il quale si compone del conto del bilancio, del conto economico e del conto del patrimonio;

Visto il D.Lgs. 18/08/2000, n. 267;

Visto lo Statuto Comunale;

Visto il vigente Regolamento comunale di contabilità

VISTO l'art. 53 comma 16 della legge 388 del 23.12.2000;

VISTA la L.R. 48/91;

VISTO l'art. 12 della L.R. 30/00

PROPONE

1)di approvare l'allegata relazione illustrativa al rendiconto della gestione dell'esercizio **2015**, resa ai sensi dell'art. 151, comma 6, del d.Lgs. n. 267/2000;

2)di approvare lo schema di rendiconto della gestione **dell'esercizio 2015** con le risultanze di cui al prospetto sotto indicato:

	GESTIONE		
	RESIDUI	COMPETENZA	TOTALE
Fondo di cassa al 1° gennaio			
RISCOSSIONI	4.996.860,06	13.349.430,52	18.346.290,58
PAGAMENTI	4.352.762,6	13.991.060,08	18.343.822,74
FONDO DI CASSA AL 31 DICEMBRE			2.467,84
PAGAMENTI per azioni esecutive non regolarizzate al 31 dicembre			
DIFFERENZA			2.467,84
RESIDUI ATTIVI	14.187.630,19	9.368.706,40	23.556.336,59
RESIDUI PASSIVI	7.783.232,45	8.204.970,07	16.077.970,22
DIFFERENZA			7.478.366,37
FONDO PLURIENNALE VINCOLATO PER SPESE CORRENTI (-)			670.311,66
FONDO PLURIENNALE VINCOLATO PER SPESE IN CONTO CAPITALE (-)			
AVANZO (+) o DISAVANZO (-)			6.810.522,55

	-Fondi vincolati	6.629.757,53
Risultato di amministrazione	-Fondi per finanziamento spese in conto capitale	
	-Fondi di ammortamento	
	-Fondi non vincolati	
	AVANZO	180.765,02

L'avanzo è determinato al netto degli accantonamenti e dai vincoli riportati nel prospetto alla voce fondi vincolati come da dettaglio indicato nella tabella sotto indicata:

Specifica fondi vincolati	
Accantonamenti:	
Fondo anticipazioni di liquidità DL 35 del 2013 e successive modifiche di finanziamenti	5.207.520,90
Fondo crediti di dubbia esigibilità determinato in sede di bilancio di previsione	1.560.000,00
L'accantonamento del FCDE esposto al netto dell'acconto del DL 35/2013 (art 2 comma 6 DL 74/2015(5.925.478,81-2.630.851,57)	3.647.520,90
Vincoli	
Pignoramento De Geronimo deposito dal Tesoriere Banca Agricola Presso la CDP di Siracusa con l'utilizzo dell'anticipazione	1.176.209,46
Pignoramento De Geronimo deposito dal Tesoriere Banca Agricola Presso la CDP di Siracusa con cassa dell'ente	1.806.027,17
Totale vincoli	2.982.236,63
Totale accantonamenti	6.629.757,53

- 3) di approvare il prospetto di conciliazione, lo stato patrimoniale e il conto economico in allegato;
- 4) di trasmettere la presente deliberazione all'Organo di Revisione per l'acquisizione della relazione ;
- 5) di trasmettere al C.C. il rendiconto della gestione 2015 unitamente alla relazione dei Revisori con tutti i documenti richiesti dalla normativa vigente.
- 6) dare atto che al conto bi bilancio risultano altresì allegati:
 - gli indicatori finanziari ed economici;
 - il parametri delle condizioni di deficitarietà;
 - gli indicatori delle entrate;
 - il prospetto del patto di stabilità.

Infine, stante l'urgenza di provvedere

PROPONE

di dichiarare il presente provvedimento immediatamente eseguibile, ai sensi dell'art. 134, comma 4, del d.Lgs. n.

Firmato digitalmente da
Il Responsabile dei Servizi Finanziari
SALVATORE SARPI
SerialNumber = TINIT-SRPSVT56B22M1000
C = IT
Data e ora della firma: 14/11/2022 12:39:40

VISTO DI REGOLARITÀ TECNICA AMMINISTRATIVA

In ordine alla regolarità tecnica amministrativa del presente provvedimento, ai sensi dell'articolo 147-bis, comma 1, del D.Lgs. n. 267/2000 e del relativo Regolamento comunale sui controlli interni, comportando lo stesso riflessi diretti o indiretti sulla situazione economico-finanziaria o sul patrimonio dell'ente,

si rilascia:

PARERE FAVOREVOLE

Il Responsabile tecnico amministrativo

Firmato digitalmente da

SALVATORE SARPI

SerialNumber = TINIT-SRPSVT56B22M1000
C = IT
Data e ora della firma: 14/11/2022 12:40:03

VISTO DI REGOLARITÀ CONTABILE

Il Responsabile del Servizio finanziario in ordine alla regolarità contabile del presente provvedimento, ai sensi dell'articolo 147-bis, comma 1, del d.Lgs. n. 267/2000 e del relativo Regolamento comunale sui controlli interni, comportando lo stesso riflessi diretti o indiretti sulla situazione economico-finanziaria o sul patrimonio dell'ente,

rilascia:

PARERE FAVOREVOLE

Il Responsabile del servizio finanziario

Firmato digitalmente da

SALVATORE SARPI

SerialNumber = TINIT-SRPSVT56B22M1000
C = IT
Data e ora della firma: 14/11/2022 12:40:19



COMUNE DI LENTINI

***Relazione Finanziaria
al Conto di Bilancio 2015***

1.00 IL RISULTATO DELLA GESTIONE FINANZIARIA

L'esame del rendiconto oggetto della presente indagine, costituisce strumento di verifica ed analisi della gestione complessiva delle risorse dell'Ente in una prospettiva di garanzia e tutela dell'equilibrio economico-finanziario nei suoi termini di legalità, regolarità contabile e di raffronto fra obiettivi indicati nella programmazione di bilancio e risultati rappresentati nel rendiconto. Esso è diretto alla determinazione ed alla dimostrazione dei risultati della gestione finanziaria in funzione alla finalità autorizzatoria del bilancio preventivo.

Il documento finanziario in esame evidenzia, infatti, un insieme molto ricco d'informazioni che interessano la gestione di competenza, di cassa, dei residui, per determinare il risultato che, a sua volta, si compone della somma di risultati parziali, anch'essi utili ai fini della nostra indagine.

Le finalità dell'analisi del rendiconto possono così sintetizzarsi:

- 1) Valutare il rispetto del fondamentale principio delle autorizzazioni nei processi di erogazione delle spese ed acquisizione delle risorse;
- 2) Verifica del grado di attendibilità e di veridicità delle previsioni di bilancio;
- 3) Verifica del mantenimento degli equilibri di bilancio nel corso della gestione;
- 4) Valutazione dell'aspetto complessivo della gestione nelle varie componenti e dimensioni dell'analisi finanziaria, economico e patrimoniale;
- 5) Verifica dell'efficienza e della efficacia dei singoli servizi erogati.

Passando all'analisi dei dati complessivi dell'azione di governo, rileviamo che, nel nostro Ente, l'esercizio si chiude con un risultato finanziario d'amministrazione pari ad € **7.480.834,21** riportato nella tabella seguente:

RISULTATO COMPLESSIVO DELLA GESTIONE	GESTIONE		
	RESIDUI	COMPETENZA	TOTALE
Fondo di cassa al 1° gennaio	0,00		0,00
Riscossioni	4.996.860,06	13.349.430,52	18.346.290,58
Pagamenti	4.352.762,66	13.991.060,08	18.343.822,74
Fondo di cassa al 31 dicembre	644.097,40	-641.629,56	2.467,84
Pagamenti per azioni esecutive non regolarizzate al 31 dicembre			0,00
DIFFERENZA			2.467,84
Residui attivi	14.187.630,19	9.368.706,40	23.556.336,59
Residui passivi	7.873.000,15	8.204.970,07	16.077.970,22
DIFFERENZA	6.958.727,44	522.106,77	7.480.834,21
FPV PER SPESE CORRENTI			1.340.623,32
FPV PER SPESE IN CONTO CAPITALE			0,00
AVANZO (+) DISAVANZO (-)			6.140.210,89

1.10 La scomposizione del risultato d'amministrazione

L'avanzo di amministrazione è calcolato come somma algebrica del fondo di cassa al 31 dicembre, più i residui attivi, meno i residui passivi. La sua utilizzazione è stabilita all'articolo 187 del Dlgs 267/2000.

A fine di approfondire l'analisi dell'avanzo della gestione, si procede alla scomposizione del valore complessivo, attraverso:

- la distinzione delle varie componenti previste dall'art. 187 del D. Lgs. 267/2000
- l'analisi degli addendi provenienti dalla gestione residui e da quella di competenza.

Nel primo caso, si arriva alla determinazione di un avanzo disponibile, così come riscontrabile dalla lettura del modello previsto dal D.P.R. 194/96, nel quale la suddivisione dell'avanzo è articolata nel seguente modo:

Avanzo di Amministrazione	
Fondi Vincolati (per spese correnti)	8189757,53
Fondi per finanziamento spese in c/capitale	0,00
Fondi di ammortamento	0,00
Fondi non vincolati	0,00
TOTALE	0,00

La valutazione del risultato di amministrazione non può prescindere dal fatto che il risultato stesso rappresenta comunque un valore di estrema sintesi della gestione finanziaria e, quindi, è soggetto a tutti i limiti degli indicatori sintetici. Pertanto si passa ad un approccio valutativo dei due risultati finanziari che compongono il risultato di amministrazione stesso:

- a) il risultato della gestione di competenza;
- b) il risultato della gestione dei residui, comprensivo del fondo cassa iniziale.

In tal modo la somma algebrica dei due dati permette di ottenere il valore complessivo ma, nello stesso tempo, facilitano una lettura più approfondita del rendiconto dell'Ente, con lo scopo di individuare l'influenza della prima sulla seconda.

1.20 La gestione di competenza

La gestione di competenza esprime le risultanze contabili dell'esercizio, cioè la differenza tra gli accertamenti e gli impegni, a loro volta articolabili in una gestione di cassa ed in una dei residui, con risultati parziali che concorrono alla determinazione del risultato totale, incluso l'avanzo applicato.

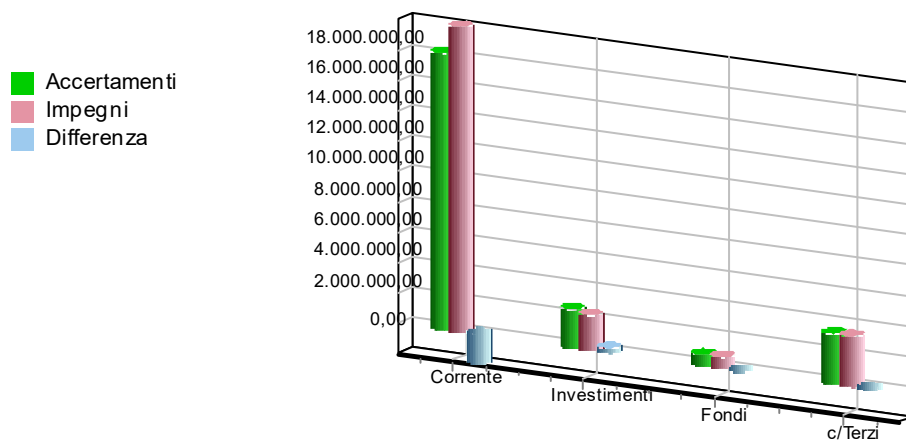
Con riferimento alla gestione di competenza, ci troviamo di fronte ad una situazione contabile quale quella riportata nella tabella seguente:

RISULTATO COMPLESSIVO DELLA GESTIONE DI COMPETENZA	IMPORTI
Fondo di cassa al 31 dicembre	-641.629,56
Pagamenti per azioni esecutive non regolarizzate al 31 dicembre	0,00
DIFFERENZA	0,00
Residui attivi	9.368.706,40
Residui passivi	8.204.970,07
AVANZO (+) DISAVANZO (-)	0,00
Avanzo applicato nell'anno 2015 compreso FPV	1.566.902,02
Saldo della Gestione di Competenza	0,00

Ulteriori considerazioni sull'avanzo di amministrazione scaturiscono dallo scomposizione dello stesso secondo una classificazione consolidata e fatta propria dalla dottrina e dal legislatore, in quattro principali componenti ciascuna delle quali evidenzia un particolare aspetto della gestione. Questa suddivisione, con riferimento ai dati del nostro Ente, trova adeguata specificazione nella tabella che segue:

Le parti del Bilancio	Accertamenti in c/competenza	Impegni in c/competenza	DIFFERENZA
Risultato del Bilancio corrente	18.029.518,32	19.963.857,39	-1.934.339,07
<i>(Entrate correnti - Spese correnti - Quota capitale mutui)</i>			
Risultato del Bilancio investimenti	2.413.648,51	2.215.884,53	197.763,98
<i>(Entrate c/capitale - Spese c/capitale)</i>			
Risultato del Bilancio movimento di fondi	615.171,37	615.171,37	0,00
<i>(Entrate movimento fondi - Spese movimento fondi)</i>			
Risultato del Bilancio di terzi	3.226.700,74	3.226.700,74	0,00
<i>(Entrate c/terzi - Spese c/terzi)</i>			
TOTALE	24.285.038,94	26.021.614,03	-1.736.575,09

Il grafico facilita la comprensione degli effetti che ciascuna di queste componenti produce sul valore complessivo.



Occorre sinteticamente far presente che:

- a) il **Bilancio corrente** evidenzia le entrate e le spese per il funzionamento dell'Ente, finalizzate ad assicurare l'ordinaria gestione;
- b) il **Bilancio investimenti** fa riferimento alla gestione attivata per la realizzazione di infrastrutture o all'acquisizione di beni mobili che trovano utilizzo per più esercizi nell'Ente e che incrementano o decrementano il patrimonio del Comune;
- c) il **Bilancio per movimenti di fondi** presenta quelle poste compensative di entrata e di spesa prive di contenuti economici;
- d) il **Bilancio della gestione per conto di terzi** rappresentate da quelle operazioni di credito/debito estranee al patrimonio dell'Ente.

1.21 L'equilibrio del Bilancio corrente

L'equilibrio di parte corrente costituisce un elemento di analisi molto importante sia in riferimento al bilancio preventivo, sia nei riguardi del rendiconto finanziario.

Il vincolo dell'equilibrio di parte corrente ha lo scopo, in sede di bilancio preventivo e durante la gestione, di garantire la copertura finanziaria delle spese correnti con altrettante entrate correnti.

L'equilibrio sussiste, ovviamente, anche se le entrate correnti eccedono le spese correnti: in tale caso, rimanendo l'obbligo del pareggio complessivo, alcune spese in conto capitale sono finanziate con entrate correnti.

L'articolo 162, comma 6, del D.Lgs. n. 267/2000 così recita:

“ ... le previsioni di competenza relative alle spese correnti sommate alle previsioni di competenza relative alle quote di capitale delle rate di ammortamento dei mutui e dei prestiti obbligazionari non possono essere complessivamente superiori alle previsioni di competenza dei primi tre titoli dell'entrata e non possono avere altra forma di finanziamento, salvo le eccezioni previste per legge.”

La norma prevede, oltre al pareggio finanziario complessivo anche un ulteriore vincolo finanziario detto di parte corrente o situazione economica.

Ne consegue che anche in sede di rendicontazione appare indispensabile riscontrare se detto vincolo iniziale abbia trovato poi concreta attuazione al termine dell'esercizio confrontando tra loro, non più previsioni di entrata e di spesa, ma accertamenti ed impegni della gestione di competenza. L'equilibrio di parte corrente è quindi uno dei risultati differenziali di bilancio più importanti e ricchi di significato non solo contabile, ma anche gestionale.

Si può sostenere che il bilancio corrente misura le entrate finalizzate al funzionamento dell'Ente da utilizzare per il pagamento del personale, delle spese d'ufficio, dei beni di consumo, per i fitti e per tutte quelle uscite che trovano utilizzo solo nell'anno in corso.

EQUILIBRIO DEL BILANCIO CORRENTE		ACC/IMP
a) Titolo I - Entrate tributarie	(+)	9.478.438,53
b) Titolo II - Entrate da trasferimenti	(+)	4.527.682,01
c) Titolo III - Entrate extratributarie	(+)	2.456.495,76
A) Totale Entrate titoli I, II, III (a+b+c)	(=)	16.462.616,30
d) Entrate correnti che finanziano investimenti	(-)	0,00
e) <i>Avanzo applicato alle spese correnti</i>	(+)	0,00
f) Oneri di urbanizzazione per manutenzione ordinaria ed altre spese correnti	(+)	1.566.902,02
g) Entrate per investimenti che finanziano la spesa corrente	(+)	0,00
B) Totale rettifiche Entrate correnti (-d+e+f+g)	(=)	0,00
E1) TOTALE ACCERTAMENTI ENTRATE CORRENTE (A+B)	(=)	1.566.902,02
h) Titolo I - Spese correnti	(+)	18.029.518,32
i) Titolo III - Spese per rimborso di prestiti	(+)	14.419.033,22
C) Totale Spese titoli I, III (h+i)	(=)	1.719.240,29
j) Titolo III int. 01 - Anticipazioni di cassa	(-)	17.478.896,83
k) Titolo III int.02 - Finanziamenti a breve	(-)	0,00
l) Disavanzo applicato al Bilancio corrente	(+)	2.484.960,56
D) Totale rettifiche Spese correnti (-j-k+l)	(=)	0,00
S1) TOTALE IMPEGNI DI SPESA CORRENTE (C+D)	(=)	2.484.960,56
DIFFERENZA DI PARTE CORRENTE (E1-S1)	(=)	19.963.857,39

Dall'analisi della tabella si evince che l'equilibrio della gestione corrente è stato rispettato/non rispettato.

1.22 L'equilibrio del bilancio investimenti

La previsione di una opera pubblica o altro investimento comporta, nel bilancio preventivo, l'iscrizione delle spese e delle relative fonti di finanziamento tra le entrate. In ogni caso, sussiste nel bilancio preventivo sia un equilibrio complessivo tra spese e fonti di finanziamento degli investimenti, che un equilibrio per ciascuna opera. Le previsioni di bilancio (annuale e pluriennale) trovano inoltre corrispondenza nel programma triennale dei lavori pubblici, ai sensi dell'art. 128 del D.Lgs. 163/2006 (Codice dei contratti pubblici).

A livello consuntivo, gli equilibri succitati devono essere riscontrabili, non solo nelle previsioni definitive dell'esercizio considerato, ma anche nel livello degli accertamenti e negli impegni di competenza. Il risultato finanziario della gestione degli investimenti (gestione competenza) presenta sempre un pareggio (escludendo l'applicazione dell'avanzo utilizzato o delle entrate correnti).

L'Ente può provvedere al finanziamento delle spese d'investimento, ai sensi dell'art. 199 del D. Lgs. n. 267/00, mediante:

- l'utilizzo di entrate correnti destinate per legge agli investimenti;
- l'utilizzo di entrate derivanti dall'alienazione di beni;
- la contrazione di mutui passivi;
- l'utilizzo di entrate derivanti da trasferimenti in conto capitale dello Stato o delle Regioni o di altri enti del settore pubblico allargato;
- l'utilizzo dell'avanzo d'amministrazione.

EQUILIBRIO DEL BILANCIO INVESTIMENTI		ACC/IMP
a) Titolo IV - Entrate da alienazione di beni, trasferimento di capitali, ecc.	(+)	2.413.648,51
b) Titolo V - Entrate da accensione di prestiti	(+)	0,00
<i>A) Totale titoli IV e V Entrate (a+b)</i>		(=) 0,00
c) Titolo IV cat. 06 - Riscossione di crediti	(-)	2.413.648,51
d) Titolo V cat. 01 - Anticipazioni di cassa	(-)	0,00
e) Titolo V cat. 02 - Finanziamento a breve termine	(-)	0,00
f) Oneri di urbanizzazione per manutenzione ordinaria ed altre spese correnti	(-)	0,00
g) Entrate per investimenti che finanziano le spese correnti	(-)	0,00
h) Entrate correnti che finanziano gli investimenti	(+)	0,00
i) Avanzo applicato al Bilancio investimenti	(+)	0,00
<i>B - Totale rettifiche Entrate Bilancio investimenti (-c-d-e-f-g+h+i)</i>		(=) 0,00
E2) TOTALE ENTRATE PER INVESTIMENTI (A+B)		(=) 0,00
Titolo II - Spese in conto capitale	(+)	0,00
<i>C) Totale Spese titolo II</i>		(=) 2.413.648,51
Titolo II int. 10 - Concessione di crediti	(-)	2.215.884,53
<i>D) Totale rettifiche spese Bilancio investimenti</i>		(=) 2.215.884,53
S2) TOTALE SPESA PER INVESTIMENTI (C-D)		(=) 0,00
DIFFERENZA DI PARTE INVESTIMENTI		0,00

Il ricorso al credito è senza alcun dubbio la principale forma di copertura delle spese d'investimento che si ripercuote sul bilancio gestionale dell'Ente per l'intera durata del periodo di ammortamento del finanziamento. Ne deriva che la copertura delle quote d'interesse deve essere finanziata o con una riduzione delle spese correnti oppure con un incremento delle entrate correnti. Nel corso dell'esercizio 2015 sono stati assunti mutui, per un importo complessivo pari ad euro 0,00, finalizzati al finanziamento di opere pubbliche.

L'equilibrio parziale del bilancio investimenti può essere determinato confrontando le entrate per investimenti esposte nei titoli IV e V (con l'esclusione delle somme, quali gli oneri d'urbanizzazione, che sono già state esposte nel Bilancio corrente) con le spese del titolo II da cui sottrarre l'intervento "*concessioni di credit*" da contabilizzare nel successivo equilibrio di bilancio.

In particolare, nella tabella si evidenzia qual è l'apporto di ciascuna risorsa di entrata alla copertura della spesa per investimenti.

1.23 L'equilibrio del bilancio movimento fondi

Il bilancio dell'Ente, non è costituito solo da operazioni che incidono in modo concreto nell'acquisizione di beni e servizi di consumo, o nell'acquisto e nella realizzazione di beni ad uso durevole. Durante la gestione si producono abitualmente anche taluni movimenti di pura natura finanziaria che sono denominati con il termine tecnico di Movimento Fondi.

Nel caso in cui queste vedano quale soggetto attivo l'Ente locale si avrà il cosiddetto "Bilancio per movimento di fondi". Dallo stesso termine si comprende che quest'ultimo pone in correlazione tutti quei flussi finanziari di entrata e di uscita diretti ad assicurare un adeguato livello di liquidità all'Ente senza influenzare le due precedenti gestioni.

Ancora più specificatamente sono da considerare appartenenti a detta sezione di bilancio tutte le permutazioni finanziarie previste nell'anno. In particolare, sono da comprendere in esso:

- a) le anticipazioni di cassa e i relativi rimborsi;
- b) i finanziamenti a breve termine e le uscite per la loro restituzione;
- c) le concessioni e le riscossioni di crediti.

L'equilibrio del Bilancio movimento fondi è rispettato nel caso in cui si verifica la seguente relazione:

$$\text{Entrate} = \text{Spese}$$

Nel nostro Ente, al termine dell'esercizio, è possibile riscontrare una situazione contabile quale quella riportata nella tabella che segue e che ne attesta l'equilibrio:

EQUILIBRIO DEL BILANCIO MOVIMENTO FONDI		PARZIALI	TOTALI
a) Titolo IV cat. 06 - Riscossione di crediti	(+)	0,00	
b) Titolo V cat. 01 - Anticipazioni di cassa	(+)	615.171,37	
c) Titolo V cat. 02 - Finanziamento a breve termine	(+)	0,00	
E3) Totale Entrate per movimento fondi (a+b+c)	(=)		615.171,37
d) Titolo II int. 10 - Concessione di crediti	(+)	0,00	
e) Titolo III int. 01 - Rimborso di anticipazioni di cassa	(+)	615.171,37	
f) Titolo III int. 02 - Rimborso finanziamenti a breve termine	(+)	0,00	
S3) Totale Spese per movimento fondi (d+e+f)	(=)		615.171,37
DIFFERENZA DEL BILANCIO MOVIMENTO FONDI			0,00

1.24 L'equilibrio del Bilancio di Terzi

Il Bilancio dei servizi in conto terzi o delle partite di giro, infine, come i movimenti fondi, non incidono in alcun modo nell'attività economica dell'Ente trattandosi generalmente di tutte quelle poste puramente finanziarie movimentate dall'Ente in nome e per conto di altri soggetti.

Le entrate e le spese per servizi per conto di terzi nel bilancio sono collocate rispettivamente al titolo VI ed al titolo IV ed hanno un effetto figurativo perché l'Ente è, al tempo stesso, creditore e debitore.

Sulla base di quanto disposto dall'art. 168 del D. Lgs. n. 267/2000 nelle entrate e nelle spese per i servizi per conto terzi si possono far rientrare i movimenti finanziari relativi alle seguenti fattispecie: le ritenute d'imposta sui redditi, le somme destinate al servizio economato oltre ai depositi contrattuali.

Le correlazioni delle voci di entrata e di spesa (previsioni nel bilancio di previsione, accertamenti ed impegni in sede consuntiva) presuppongono un equilibrio che pertanto risulta rispettato se si verifica la seguente relazione:

$$\text{Titolo VI Entrate} = \text{Titolo IV Spese}$$

In particolare, nella tabella si evidenzia il rispetto dell'uguaglianza imposta dalla legge.

RISULTATO BILANCIO DI TERZI		Importo
E4) Totale Entrate del Bilancio di terzi	(+)	3.226.700,74
S4) Totale Spese del Bilancio di terzi	(-)	3.226.700,74
R3) Risultato del Bilancio di terzi (E4-S4)	(=)	0,00

1.30 La gestione dei residui

Il risultato della gestione residui scaturisce dal processo di riaccertamento dei residui attivi e passivi, ovvero dalla verifica, residuo per residuo, delle condizioni previste dalla legge per il loro mantenimento nel conto del bilancio. In pratica, la verifica consiste nell'accertamento se i residui corrispondono a debiti o crediti effettivi, salvo le eccezioni previste dalla legge.

Dal processo di riaccertamento dei residui attivi e passivi possono verificarsi le seguenti fattispecie:

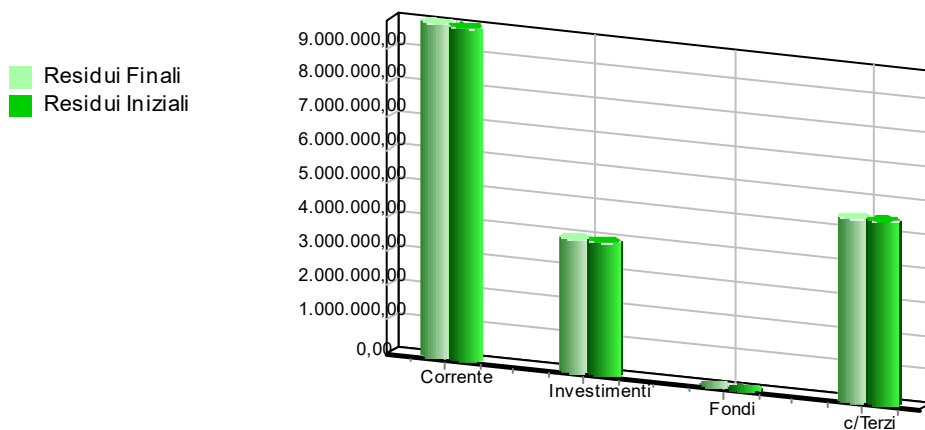
- a) maggiori riaccertamenti sui residui attivi : quando la rivisitazione dei titoli giuridici che costituiscono elementi essenziali dei crediti ha comportato una determinazione maggiore dei crediti stessi rispetto agli importi contabilizzati originariamente;
- b) eliminazione dei residui attivi: i residui attivi sono eliminati a seguito della sopravvenuta insussistenza o inesigibilità;
- c) eliminazione residui passivi : i residui passivi sono eliminati in sede di rendicontazione quando siano divenuti effettiva economia di spesa, a seguito di insussistenza.

I responsabili di servizio hanno eseguito un'attenta analisi dei presupposti per la loro sussistenza, giungendo al termine di detta attività ad evidenziare un ammontare complessivo dei residui attivi e passivi riportati nella tabella seguente:

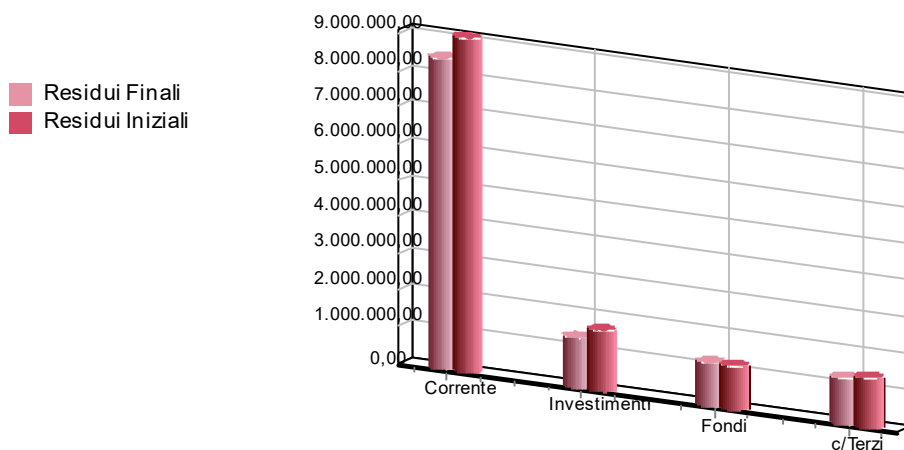
RISULTATO DELLA GESTIONE RESIDUI	IMPORTI
Fondo di cassa al 1° gennaio	0,00
Riscossioni	4.996.860,06
Pagamenti	4.352.762,66
Fondo di cassa al 31 dicembre	644.097,40
Pagamenti per azioni esecutive non regolarizzate al 31 dicembre	0,00
DIFFERENZA	644.097,40
Residui attivi	14.187.630,19
Residui passivi	7.873.000,15
TOTALE	6.958.727,44

Volendo approfondire ulteriormente l'analisi di questa gestione, possiamo distinguere i residui dividendoli secondo l'appartenenza alle varie componenti di bilancio e confrontando i valori riportati dagli anni precedenti (residui iniziali) con quelli impegnati/accertati.

Scomposizione ed analisi della gestione dei residui attivi	Residui Iniziali	Residui Riaccertati	% di Scostamento
Risultato del Bilancio corrente	9.832.404,50	9.863.482,52	0,32 %
Risultato del Bilancio investimenti	3.910.769,22	3.910.769,22	0,00 %
Risultato del Bilancio movimento di fondi	0,00	0,00	0,00 %
Risultato del Bilancio di terzi	5.421.738,51	5.410.238,51	-0,21 %
TOTALE	19.164.912,23	19.184.490,25	0,10 %



Scomposizione ed analisi della gestione dei residui passivi	Residui Iniziali	Residui Riaccertati	% di Scostamento
Risultato del Bilancio corrente	9.099.677,00	8.451.359,15	-7,12 %
Risultato del Bilancio investimenti	1.618.596,38	1.344.318,55	-16,95 %
Risultato del Bilancio movimento di fondi	1.176.209,46	1.176.209,46	0,00 %
Risultato del Bilancio di terzi	1.335.781,69	1.253.875,65	-6,13 %
TOTALE	13.230.264,53	12.225.762,81	-7,59 %



1.40 La gestione di cassa

La gestione delle disponibilità liquide rimane una delle attività fondamentali dell'amministrazione dell'ente.

Le norme riguardanti i trasferimenti erariali ed i vincoli imposti dal Patto di stabilità richiedono un'attenta ed oculata gestione delle movimentazioni di cassa al fine di non incorrere in possibili deficit monetari che porterebbero ad onerose anticipazioni di tesoreria.

A livello consuntivo, l'analisi di cassa ha invece il principale obiettivo di verificare l'andamento della gestione passata in riferimento ai vincoli di equilibrio tra incassi e pagamenti, ponendo altresì le basi per una valutazione sul mantenimento degli equilibri nel tempo, in una tipica ottica prospettica. L'analisi di cassa si attua attraverso lo studio dei risultati di cassa e della "velocità" dei processi che comportano riscossioni e pagamenti.

Il risultato di cassa corrisponde al fondo di cassa esistente alla fine dell'esercizio ed è calcolato come riportato nella tabella successiva. Un discorso ulteriore deve essere effettuato analizzando la gestione di cassa, il cui monitoraggio sta assumendo sempre più un'importanza strategica nel panorama dei controlli degli enti locali.

La verifica dell'entità degli incassi e dei pagamenti e l'analisi sulla capacità di smaltimento dei residui forniscono interessanti valutazioni sull'andamento complessivo dei flussi assicurando anche il rispetto degli equilibri prospettici.

Il risultato di questa gestione coincide con il fondo di cassa di fine esercizio o con l'anticipazione di tesoreria nel caso in cui il risultato fosse negativo.

I valori risultanti dal Conto del bilancio sono allineati con il Conto del tesoriere rimesso nei termini di legge e parificato dal responsabile finanziario.

RISULTATO COMPLESSIVO DELLA GESTIONE DI CASSA	GESTIONE		
	RESIDUI	COMPETENZA	TOTALE
Fondo di cassa al 1° gennaio	0,00		0,00
Riscossioni	4.996.860,06	13.349.430,52	18.346.290,58
Pagamenti	4.352.762,66	13.991.060,08	18.343.822,74
Fondo di cassa al 31 dicembre	644.097,40	-641.629,56	2.467,84
Pagamenti per azioni esecutive non regolarizzate al 31 dicembre			0,00
DIFFERENZA			2.467,84

Dalla tabella si evince che il risultato complessivo, al pari di quanto visto per la gestione complessiva, può essere scomposto in due parti: una prima riferita alla gestione di competenza ed una seconda a quella dei residui.

L'analisi dei risultati di competenza dimostra la capacità dell'Ente di trasformare, in tempi brevi, accertamenti ed impegni in flussi finanziari di entrata e di uscita e, nello stesso tempo, di verificare se l'Ente è in grado di produrre un flusso continuo di risorse monetarie tale da soddisfare le esigenze di pagamento riducendo il ricorso ad anticipazioni di tesoreria o a dilazioni di pagamento con addebito degli interessi passivi.

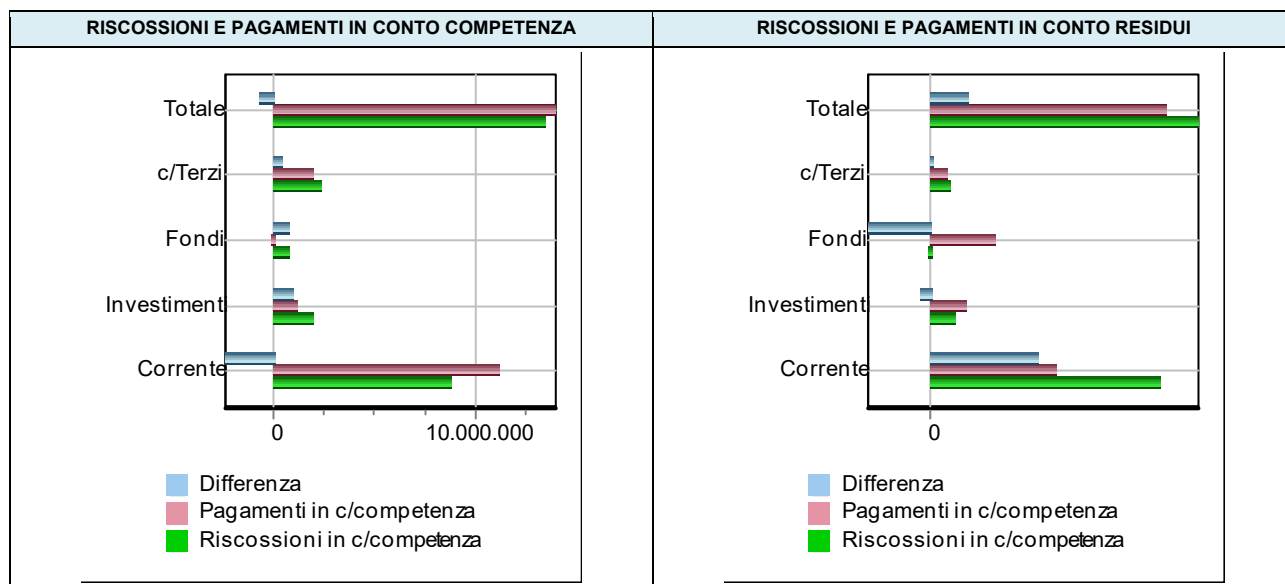
In un'analisi disaggregata, inoltre, il risultato complessivo può essere analizzato attraverso le componenti fondamentali del bilancio cercando di evidenziare quale di esse partecipa più attivamente al conseguimento del risultato.

I dati riferibili alla gestione di competenza del 2015 sono sintetizzati nella seguente tabella:

RISCOSSIONI E PAGAMENTI IN C/COMPETENZA	RISCOSSIONI IN C/COMPETENZA	PAGAMENTI IN C/COMPETENZA	DIFFERENZA
Risultato del Bilancio corrente	8.668.464,98	11.097.770,96	-2.429.305,98
Risultato del Bilancio investimenti	1.865.733,02	1.012.040,30	853.692,72
Risultato del Bilancio movimento di fondi	615.171,37	0,00	615.171,37
Risultato del Bilancio di terzi	2.200.061,15	1.881.248,82	318.812,33
TOTALE	13.349.430,52	13.991.060,08	-641.629,56

Un discorso del tutto analogo può essere effettuato per la gestione residui, dove occorre rilevare che il risultato negativo del flusso di cassa è compensato da quello di competenza che, sommato al fondo di cassa iniziale, ha generato effetti positivi sulla gestione monetaria complessiva.

RISCOSSIONI E PAGAMENTI IN C/RESIDUI	RISCOSSIONI IN C/RESIDUI	PAGAMENTI IN C/RESIDUI	DIFFERENZA
Risultato del Bilancio corrente	4.248.534,73	2.284.549,94	1.963.984,79
Risultato del Bilancio investimenti	444.747,47	609.950,96	-165.203,49
Risultato del Bilancio movimento di fondi	0,00	1.176.209,46	-1.176.209,46
Risultato del Bilancio di terzi	303.577,86	282.052,30	21.525,56
TOTALE	4.996.860,06	4.352.762,66	644.097,40



2.00 ANALISI DELL'AVANZO APPLICATO NELL'ESERCIZIO

Analizziamo ora l'utilizzo effettuato nel corso dell'esercizio dell'avanzo di amministrazione.

Nelle tabelle seguenti è presentato l'utilizzo effettuato nel corso dell'anno delle somme relative agli anni precedenti. A tal proposito, si ricorda che l'avanzo determinato con il rendiconto dell'anno precedente può essere finalizzato alla copertura di spese correnti (in sede di assestamento) e d'investimento.

Allo stesso modo, nel caso di risultato negativo, l'Ente deve provvedere al suo recupero attraverso l'applicazione al bilancio corrente.

Come stabilito dall'art. 3, comma 1, lettera h), del D.L. n. 174 del 10 ottobre 2012, in materia di finanza e funzionamento degli Enti Locali, integrando l'art. 187 del TUEL con il comma 3-bis, l'avanzo di amministrazione non può essere utilizzato nel caso in cui l'Ente si trovi in una delle situazioni previste dagli articoli 195 (utilizzo di entrate a specifica destinazione) e 222 (anticipazioni di tesoreria) del D.Lgs. n. 267/2000 - Testo Unico degli Enti Locali (TUEL); scopo della norma è impedire l'utilizzo dell'avanzo da parte di Enti che presentano condizioni di cassa deficitarie;

AVANZO 2014 APPLICATO NELL'ESERCIZIO	
Avanzo applicato a Spese correnti	1.566.902,02
Avanzo applicato per Investimenti	0,00
TOTALE AVANZO APPLICATO	1.566.902,02

L'utilizzo dell'avanzo nel triennio 2013/2015 è riassunto nella seguente tabella:

AVANZO 2012 APPLICATO NEL 2013	AVANZO 2013 APPLICATO NEL 2014	AVANZO 2014 APPLICATO NEL 2015
0,00	0,00	1.566.902,02

Fondo crediti di dubbia esigibilità

In occasione dell'approvazione del rendiconto si effettua un'ulteriore verifica della congruità dell'accantonamento e della consistenza del FCDE, facendo riferimento all'importo complessivo dei residui attivi sia di competenza dell'esercizio cui si riferisce il rendiconto sia degli esercizi precedenti.

In tale occasione l'ente procede :

a determinare, per ciascuna delle categorie di entrate, l'eventuale nuovo importo complessivo dei residui a seguito dell'operazione di riaccertamento ordinario;

a calcolare, in corrispondenza di ciascun entrata di cui al punto a) che precede, la media del rapporto tra gli incassi (in c/residui) e l'importo dei residui attivi all'inizio di ogni anno degli ultimi 5 esercizi. L'importo dei residui attivi all'inizio di ciascun anno degli ultimi 5 esercizi può essere ridotto di una percentuale pari all'incidenza dei residui attivi di cui alle lettera b) e d) del prospetto 5.2 predisposto al 01/01/2015 in sede di riaccertamento straordinario dei residui rispetto al totale dei residui attivi risultante dal rendiconto. Tale percentuale di riduzione può essere applicata in occasione della determinazione del fondo crediti di dubbia esigibilità da accantonare nel risultato di amministrazione degli esercizi successivi, con riferimento alle annualità precedenti all'avvio della riforma.

ad applicare all'importo complessivo dei residui classificati secondo le modalità di cui al punto a) una percentuale pari al complemento a 100 delle medie di cui al punto b).

Con riferimento alla lettera b), la media può essere calcolata secondo le seguenti modalità:
 media semplice (sia la media fra totale incassato e totale accertato, sia la media dei rapporti annui);
 rapporto tra la sommatoria degli incassi in c/residui di ciascun anno ponderati con i seguenti pesi: 0,35 in ciascuno degli anni nel biennio precedente e il 0,10 in ciascuno degli anni del primo triennio - rispetto alla sommatoria degli residui attivi al 1° gennaio di ciascuna anno ponderati con i medesimi pesi indicati per gli incassi;
 media ponderata del rapporto tra incassi in c/residui e i residui attivi all'inizio ciascun anno del quinquennio con i seguenti pesi: 0,35 in ciascuno degli anni nel biennio precedente e il 0,10 in ciascuno degli anni del primo triennio;

Se il fondo crediti di dubbia esigibilità complessivamente accantonato nel risultato di amministrazione (costituito dalle quote del risultato di amministrazioni vincolato nei precedenti esercizi e dall'accantonamento effettuato nell'esercizio cui si riferisce il rendiconto) risulta inferiore all'importo considerato congruo, è necessario incrementare conseguentemente la quota del risultato di amministrazione dedicata al fondo stesso; qualora risulta superiore è possibile svincolare conseguentemente la quota del risultato di amministrazione dedicata al fondo.

Si segnala infine che la copertura degli eventuali disavanzi di amministrazione, compresi i casi in cui il risultato di amministrazione non presenti un importo sufficiente a comprendere l'accantonamento al fondo crediti di dubbia esigibilità a seguito del riaccertamento ordinario dei residui, può essere effettuata negli esercizi considerati nel bilancio di previsione, in ogni caso non oltre la durata della consiliazione, contestualmente all'adozione di una delibera consiliare avente ad oggetto il piano di rientro dal disavanzo nel quale siano individuati i provvedimenti necessari a ripristinare il pareggio. Il piano di rientro è sottoposto al parere del collegio dei revisori.

In sede di redazione di rendiconto viene verificata la congruità del fondo svalutazione crediti complessivamente accantonato nell'avanzo.

Fondo crediti di dubbia esigibilità	1.560.000,00
Avanzo di amministrazione	6.140.210,89
Avanzo di amministrazione vincolato	0,00

3.00 ANALISI DELL'ENTRATA

Ultimata l'analisi del risultato finanziario complessivo e di quelli parziali, si passa ad un approfondimento dei contenuti delle singole parti del Conto del bilancio analizzando separatamente l'Entrata e la Spesa.

L'Ente locale, per sua natura, è caratterizzato dall'esigenza di massimizzare la soddisfazione degli utenti-cittadini attraverso l'erogazione di servizi che trovano la copertura finanziaria in una precedente attività di acquisizione delle risorse.

Il reperimento delle fonti di finanziamento, sia per la copertura della spesa corrente che di quella d'investimento, costituisce il primo momento dell'attività di programmazione.

Da questa attività da cui discende l'ammontare delle risorse preventivate, distinte a loro volta per natura e caratteristiche, conseguono le successive previsioni di spesa.

In particolare, l'analisi dell'Entrata parte da una ricognizione sui titoli per poi passare ad approfondire i contenuti di ciascuno di essi, attraverso una disarticolazione degli importi complessivi nelle "categorie".

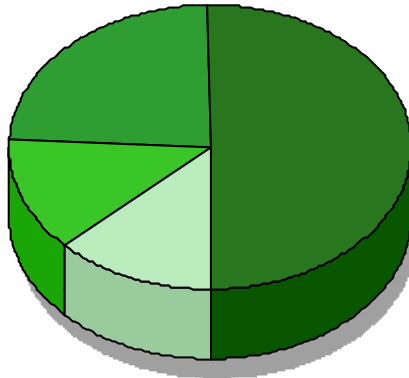
3.10 Analisi delle entrate per titoli

L'ammontare delle Entrate reperite nel corso dell'anno 2015, è sintetizzata nell'analisi per titoli riportata nella tabella sottostante. Dalla sua lettura si comprende come i valori complessivi siano stati determinati e, di conseguenza, quali scelte l'amministrazione abbia posto in essere nell'anno.

Nella tabella, oltre agli importi, è riportato il valore in percentuale che indica la quota di partecipazione di ciascun titolo alla determinazione del volume complessivo delle entrate.

ENTRATE ACCERTATE	2015	%
TITOLO I - Entrate tributarie	9.478.438,53	41,72 %
TITOLO II - Entrate derivanti da contributi e trasferimenti correnti dello Stato, della Regione e di altri enti pubblici anche in rapporto all'esercizio di funzioni delegate dalla regione.	4.527.682,01	19,93 %
TITOLO III - Entrate extratributarie.	2.456.495,76	10,81 %
TITOLO IV - Entrate derivanti da alienazioni, da trasferimenti di capitale e da riscossioni di crediti.	2.413.648,51	10,62 %
TITOLO V - Entrate derivanti da accensione di prestiti.	0,00	0,00 %
TITOLO VI - Entrate da servizi per conto di terzi.	0,00	0,00 %
TOTALE	615.171,37	2,71 %

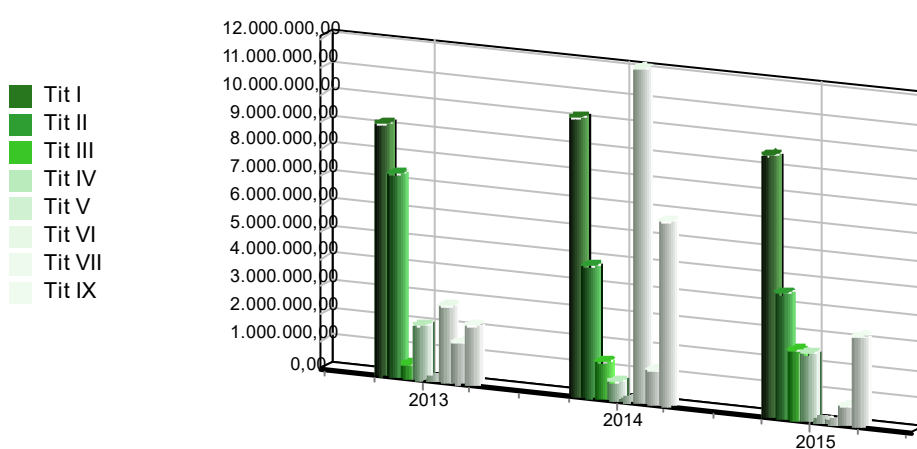
- Tit I
- Tit II
- Tit III
- Tit IV
- Tit V
- Tit VI



Ulteriori spunti di riflessione, in particolare per comprendere se alcuni scostamenti rispetto al trend medio siano connessi con accadimenti di natura straordinaria, possono poi essere ottenuti confrontando le risultanze dell'anno 2015 con quelle del biennio precedente.

Nel nostro Ente detto confronto evidenza:

ACCERTAMENTI	2013	2014	2015
TITOLO I	9.121.716,29	10.140.246,95	9.478.438,53
TITOLO II	7.358.286,06	4.769.642,65	4.527.682,01
TITOLO III	413.581,78	1.295.135,49	2.456.495,76
TITOLO IV	1.920.313,16	590.757,47	2.413.648,51
TITOLO V	0,00	0,00	0,00
TITOLO VI	2.687.542,05	12.148.778,68	0,00
TOTALE	1.429.606,45	1.176.209,46	615.171,37



3.20 Analisi dei titoli d'entrata

L'analisi condotta sui "titoli" non è sufficiente per una valutazione complessiva della politica di raccolta delle fonti di finanziamento. Bisogna arricchire il livello di dettaglio verificando la composizione di ciascun titolo.

A tal fine si propone una lettura di ciascuno di essi per "categorie", secondo l'articolazione prevista dallo stesso legislatore.

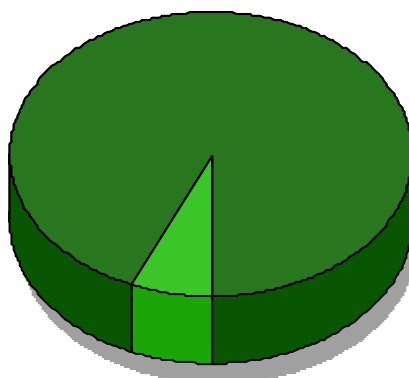
3.21 Le entrate tributarie

Le entrate tributarie rappresentano la parte del bilancio nella quale l'Ente esprime la potestà impositiva autonoma nel campo delle imposte e delle tasse, quale aspetto della propria autonomia. Sono quindi entrate che dipendono dalle volontà e dall'attività dell'ente, che stanno assumendo sempre maggiore rilevanza e che richiedono l'attivazione di responsabilità politiche e direzionali di particolare efficacia.

Nelle tabella sottostante viene presentata la composizione del titolo I dell'entrata con riferimento agli accertamenti risultanti dal rendiconto 2015 :

ENTRATE TRIBUTARIE ACCERTATE	2015	%
CATEGORIA 01 - Imposte	8.872.541,68	93,61 %
CATEGORIA 02 - Tasse	0,00	0,00 %
CATEGORIA 03 - Tributi speciali ed altre entrate tributarie proprie	605.896,85	6,39 %
TOTALE	0,00	0,00 %

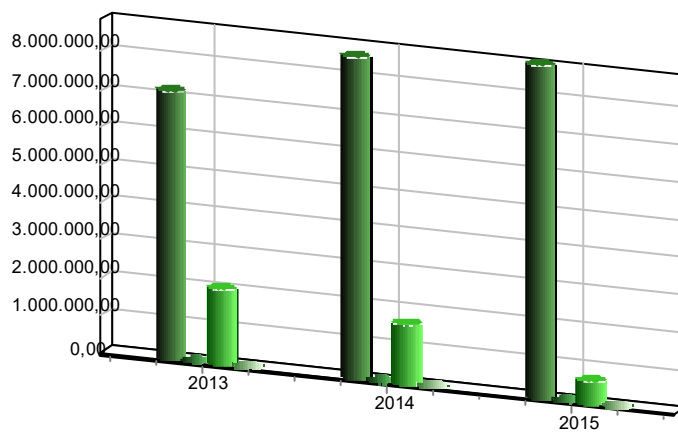
- Tipol 101
- Tipol 301
- Tipol 104
- Tipol 302



Nella tabella che segue si propone il confronto di ciascuna categoria con gli accertamenti del biennio precedente.

ACCERTAMENTI	2013	2014	2015
CATEGORIA 01 - Imposte	7.129.549,01	8.558.702,18	8.872.541,68
CATEGORIA 02 - Tasse	0,00	0,00	0,00
CATEGORIA 03 - Tributi speciali ed altre entrate tributarie proprie	1.992.167,28	1.581.544,77	605.896,85
TOTALE	0,00	0,00	0,00

- Tipol 101
- Tipol 104
- Tipol 301
- Tipol 302




3.22 Le Entrate da contributi e trasferimenti dello Stato, della Regione e di altri enti pubblici

Queste entrate rappresentano trasferimenti e contributi effettuati nell'ambito del settore pubblico (Stato, Regione, Province, Comuni, Altri) destinati a concorrere al finanziamento dell'attività ordinaria dell'Ente rivolta all'erogazione di servizi. E' quindi una classica entrata di natura derivata, sulla quale l'ente ha poco potere di attivazione e che sta assumendo decisamente un peso sempre meno incisivo.

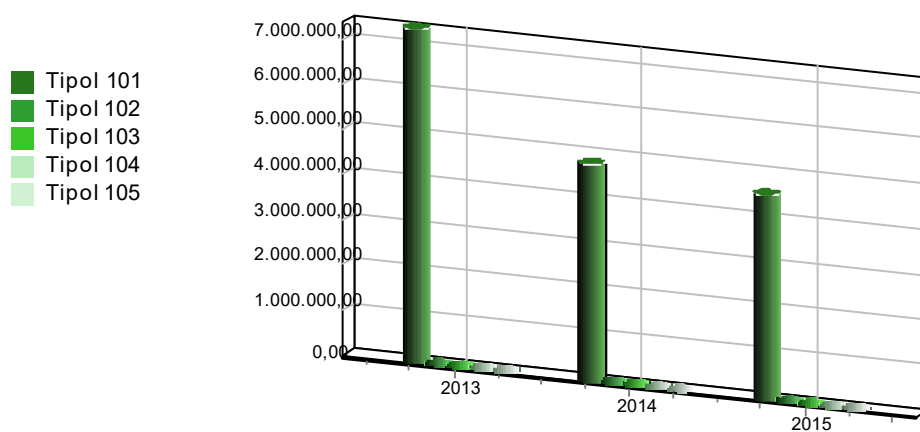
Tenendo conto delle premesse fatte ed in attesa di nuovi indirizzi politici in grado di dare definitiva certezza al sistema dei trasferimenti, il titolo II delle entrate è classificato secondo categorie che misurano la contribuzione da parte dello Stato e di altri enti del settore pubblico allargato, ed in particolare della Regione e della Provincia, all'ordinaria gestione dell'Ente.

ENTRATE ACCERTATE PER TRASFERIMENTI CORRENTI	2015	%
CATEGORIA 01 - Contributi e trasferimenti correnti dallo Stato	4.527.682,01	100,00 %
CATEGORIA 02 - Contributi e trasferimenti correnti dalla Regione	0,00	0,00 %
CATEGORIA 03 - Contributi e trasferimenti correnti dalla Regione per funzioni delegate	0,00	0,00 %
CATEGORIA 04 - Contributi e trasferimenti da parte di organismi comunitari e internazionali	0,00	0,00 %
CATEGORIA 05 - Contributi e trasferimenti correnti da altri enti del settore pubblico	0,00	0,00 %
TOTALE	4.527.682,01	100,00 %

- Tipol 101
- Tipol 102
- Tipol 103
- Tipol 104
- Tipol 105



ACCERTAMENTI	2013	2014	2015
CATEGORIA 01 - Contributi e trasferimenti correnti dallo Stato	7.358.286,06	4.769.642,65	4.527.682,01
CATEGORIA 02 - Contributi e trasferimenti correnti dalla Regione	0,00	0,00	0,00
CATEGORIA 03 - Contributi e trasferimenti correnti dalla Regione per funzioni delegate	0,00	0,00	0,00
CATEGORIA 04 - Contributi e trasferimenti da parte di organismi comunitari e internazionali	0,00	0,00	0,00
CATEGORIA 05 - Contributi e trasferimenti correnti da altri enti del settore pubblico	0,00	0,00	0,00
TOTALE	7.358.286,06	4.769.642,65	4.527.682,01



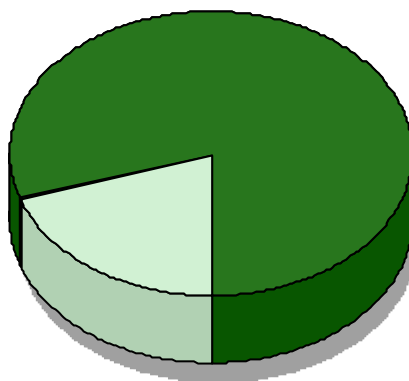
3.23 Le Entrate extratributarie

In questo titolo sono raggruppate le entrate proprie non aventi natura tributaria destinate al finanziamento della spesa corrente. Sono compresi in questo titolo i proventi dei servizi pubblici, i proventi dei beni dell'Ente, gli interessi sulle anticipazioni e crediti, gli utili netti delle aziende speciali e partecipate, i dividendi di società e altre poste residuali come i proventi diversi.

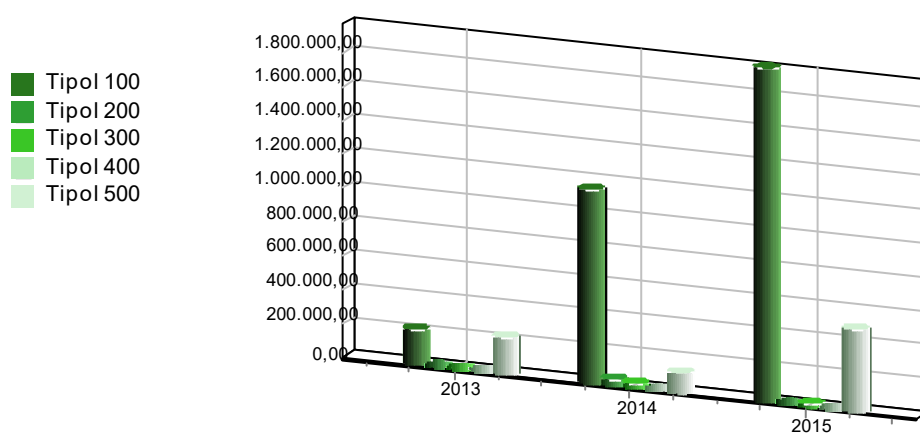
Il valore complessivo del titolo è stato già analizzato. In questo paragrafo si vuole approfondire il contenuto delle varie categorie riportate nella tabella seguente, dove viene proposto l'importo accertato nell'anno 2015 e la percentuale rispetto al totale del titolo.

ENTRATE EXTRATRIBUTARIE ACCERTATE	2015	%
CATEGORIA 01 - Proventi dei servizi pubblici	1.965.943,31	80,03 %
CATEGORIA 02 - Proventi dei beni dell'ente	0,00	0,00 %
CATEGORIA 03 - Interessi su anticipazioni e crediti	6.797,06	0,28 %
CATEGORIA 04 - Utili netti dalle aziende speciali e partecipate, dividendi di società	0,00	0,00 %
CATEGORIA 05 - Proventi diversi	483.755,39	19,69 %
TOTALE	2.456.495,76	100,00 %

- Tipol 100
- Tipol 200
- Tipol 300
- Tipol 400
- Tipol 500



ACCERTAMENTI	2013	2014	2015
CATEGORIA 01 - Proventi dei servizi pubblici.	201.749,86	1.134.338,27	1.965.943,31
CATEGORIA 02 - Proventi dei beni dell'ente.	0,00	31.630,54	0,00
CATEGORIA 03 - Interessi su anticipazioni e crediti.	4.433,24	18.631,60	6.797,06
CATEGORIA 04 - Utili netti dalle aziende speciali e partecipate, dividendi di società.	0,00	0,00	0,00
CATEGORIA 05 - Proventi diversi.	207.398,68	110.535,08	483.755,39
TOTALE	413.581,78	1.295.135,49	2.456.495,76



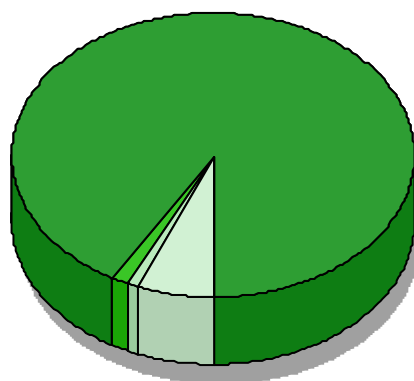
3.24 Le Entrate derivanti da alienazioni, da trasferimenti di capitale e da riscossioni di crediti

Le entrate del titolo IV partecipano, insieme con quelle del titolo V, al finanziamento delle spese d'investimento e in pratica all'acquisizione di quei beni a fecondità ripetuta, utilizzati per più esercizi. La fonte di provenienza di queste entrate è decisamente di natura straordinaria, riferibile al patrimonio dell'ente ed all'attivazione di contributi straordinari. In questo titolo sono comprese anche le riscossioni di crediti aventi natura di movimenti esclusivamente finanziari.

L'articolazione del titolo per categorie, riproposte nella tabella seguente, possono essere confrontate tra loro al fine di evidenziare le quote di partecipazione dei vari enti del settore pubblico allargato al finanziamento degli investimenti attivati nel corso dell'anno.

ENTRATE ACCERTATE TITOLO IV	2015	%
CATEGORIA 01 - Alienazioni di beni patrimoniali	0,00	0,00 %
CATEGORIA 02 - Trasferimenti di capitale dallo Stato	2.215.157,79	91,78 %
CATEGORIA 03 - Trasferimenti di capitale dalla regione	29.576,33	1,23 %
CATEGORIA 04 - Trasferimenti di capitale da altri enti del settore pubblico	20.000,00	0,83 %
CATEGORIA 05 - Trasferimenti di capitale da altri soggetti	148.914,39	6,17 %
CATEGORIA 06 - Riscossioni di crediti	0,00	-0,01 %
TOTALE	2.413.648,51	100,00 %

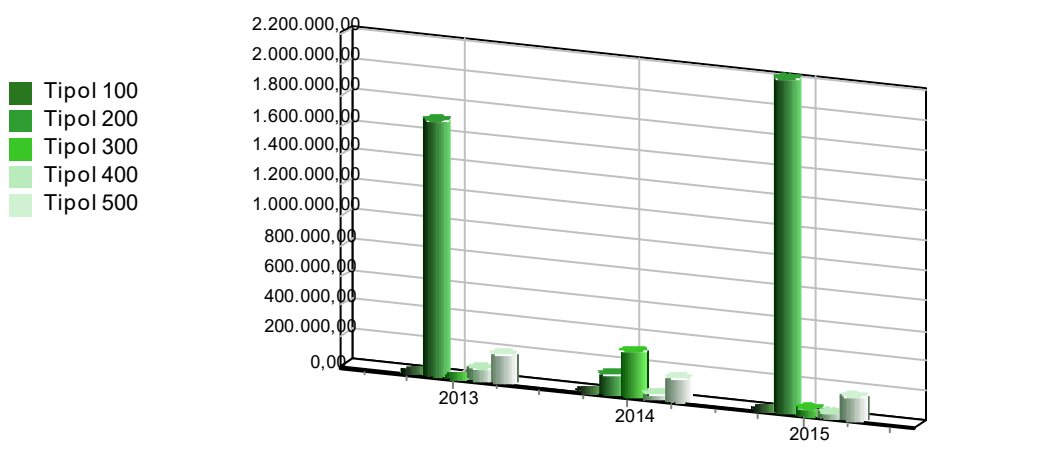
■ Tipol 100
■ Tipol 200
■ Tipol 300
■ Tipol 400
■ Tipol 500



La categoria "Riscossione di crediti", correlata all'intervento 10 del titolo II della spesa (Concessioni di crediti), anche se il legislatore ne impone la presentazione nel titolo IV dell'entrata, in realtà partecipa in modo differente alla definizione degli equilibri di bilancio, incidendo sul Bilancio movimento di fondi.

L'analisi triennale, delle entrate, articolate nelle varie categorie del titolo IV, evidenzia una situazione quale quella riportata nella tabella:

ACCERTAMENTI	2013	2014	2015
CATEGORIA 01 - Alienazioni di beni patrimoniali	0,00	0,00	0,00
CATEGORIA 02 - Trasferimenti di capitale dallo Stato	1.682.045,27	120.859,17	2.215.157,79
CATEGORIA 03 - Trasferimenti di capitale dalla regione	1.122,63	293.059,00	29.576,33
CATEGORIA 04 - Trasferimenti di capitale da altri enti del settore pubblico	62.620,54	25.400,00	20.000,00
CATEGORIA 05 - Trasferimenti di capitale da altri soggetti	174.524,72	151.439,30	148.914,39
CATEGORIA 06 - Riscossioni di crediti	0,00	0,00	0,00
TOTALE	1.920.313,16	590.757,47	2.413.648,51




3.25 Le Entrate derivanti da accensione di prestiti

Queste entrate provengono da operazioni di indebitamento dalle quali l'ente ha ottenuto i mezzi finanziari da destinare a spese d'investimento. Sono inoltre previste le anticipazioni di cassa per momentanee carenze di liquidità.

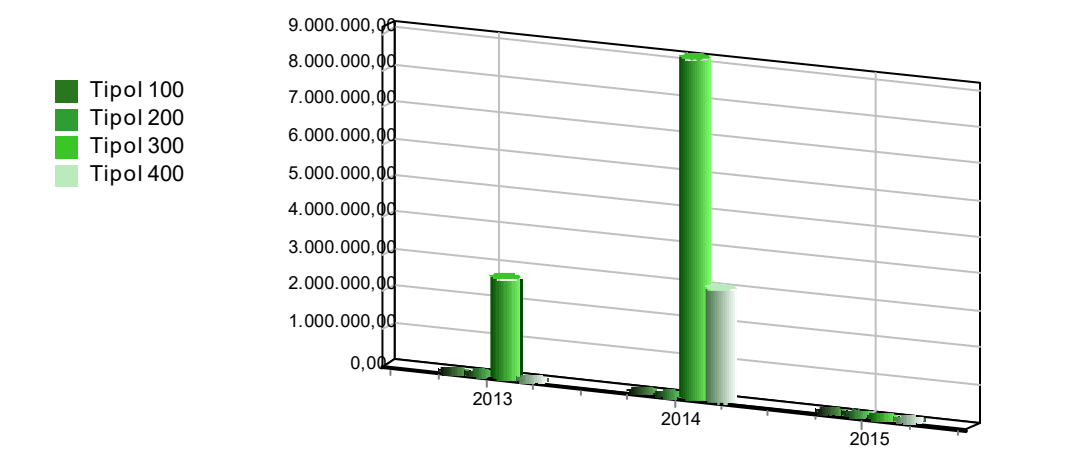
ENTRATE ACCERTATE DA ASSUNZIONE DI PRESTITI	2015	%
CATEGORIA 01 - Anticipazioni di cassa	0,00	0,00 %
CATEGORIA 02 - Finanziamenti a breve termine	0,00	0,00 %
CATEGORIA 03 - Assunzione di mutui e prestiti	0,00	0,00 %
CATEGORIA 04 - Emissione di prestiti obbligazionari settore pubblico	0,00	0,00 %
TOTALE	0,00	0,00 %

- Tipol 100
- Tipol 200
- Tipol 300
- Tipol 400



Nella successiva tabella è riproposto per ciascuna categoria il valore degli accertamenti registrati nell'anno 2015 e nei due esercizi precedenti.

ACCERTAMENTI	2013	2014	2015
CATEGORIA 01 - Anticipazioni di cassa	0,00	0,00	0,00
CATEGORIA 02 - Finanziamenti a breve termine	0,00	0,00	0,00
CATEGORIA 03 - Assunzione di mutui e prestiti	2.687.542,05	9.166.542,05	0,00
CATEGORIA 04 - Emissione di prestiti obbligazionari settore pubblico	0,00	2.982.236,63	0,00
TOTALE	2.687.542,05	12.148.778,68	0,00



3.26 Capacità d'indebitamento residua

Il ricorso all'indebitamento, oltre che a valutazioni di convenienza economica (si ricorda che l'accensione di un mutuo determina di norma il consolidamento della spesa per interessi per un periodo di circa 15/20 anni, finanziabile con il ricorso a nuove entrate o con la riduzione delle altre spese correnti), è subordinato al rispetto di alcuni vincoli legislativi.

Tra questi la capacità d'indebitamento costituisce un indice sintetico di natura giuscontabile che limita la possibilità d'indebitamento per gli scopi previsti dalla normativa vigente.

Il calcolo della capacità di indebitamento per l'assunzione di mutui è collegata all'autonomia gestionale dell'ente e al mantenimento degli equilibri di bilancio. L'articolo 204 del D.Lgs 267/2000 ed in precedenza le altre disposizioni confluite nel TUEL, stabilisce la capacità teorica di indebitamento con riferimento al volume complessivo degli interessi passivi. Nel dettaglio le disposizioni normative hanno sempre sancito il principio che non potessero essere contratti mutui se l'importo annuale degli interessi riferiti a nuove forme di indebitamento, sommato agli interessi per mutui precedentemente contratti ed a quelli derivanti da garanzie prestate ai sensi dell'articolo 207, al netto dei contributi statali e regionali in conto interessi, superasse una soglia delle entrate relative ai primi tre titoli delle entrate del rendiconto del penultimo anno precedente quello in cui viene deliberata l'assunzione dei mutui, soglia soggetta a successive modificazioni per effetto di variazioni normative.

Dal lato pratico la capacità effettiva di indebitamento è subordinata alla misura in cui le entrate correnti finanziano le spese correnti.

Per questa ragione prima di procedere alla assunzione di un mutuo è necessario condurre una accurata analisi finanziaria con lo scopo di calcolare la effettiva capacità di indebitamento e valutare quale sarà la situazione finanziaria in seguito alla realizzazione della spesa di investimento.

CAPACITA' DI INDEBITAMENTO		Parziale	Totale
TITOLO I - accertamenti anno 2015		9.121.716,29	
TITOLO II - accertamenti anno 2015		7.358.286,06	
TITOLO III - accertamenti anno 2015		413.581,78	
Totale Entrate Correnti anno 2015			16.893.584,13
8%	Entrate Correnti anno	2015	1.689.358,41
Quota interessi da rimborsare al 31 dicembre		2016	410.476,10
Quota interessi disponibile			1.278.882,31
		% incidenza	7,57 %

La Legge di stabilità 2012 (articolo 8, comma 1, legge n. 183/2011) ha modificato le regole per il ricorso all'indebitamento restringendo drasticamente il limite previsto dall'articolo 204 del decreto legislativo n. 267/2000 riferito al rapporto fra l'importo annuale degli interessi, sommato a quello dei mutui e dei prestiti obbligazionari precedentemente contratti o emessi e a quello derivante da garanzie prestate, al netto dei contributi statali o regionali in conto interessi e l'importo delle entrate del rendiconto del penultimo anno precedente.

Circa l'ammontare di tale limite va precisato che la previsione originaria ha subito varie modifiche da parte delle ultime leggi finanziarie. Tale limite, dal 1 gennaio 2014, per effetto del comma 735 dell'art. 1 della legge n. 147 del 27/12/013, è stato fissato nell'8%; **a decorrere dal 2015, il 6%.**

4.00 ANALISI DELLA SPESA

L'analisi della Spesa intende dare dimostrazione di come le risorse acquisite siano state impiegate all'interno del processo di erogazione dell'Ente per il perseguimento degli obiettivi programmatici fissati dall'Amministrazione all'interno dei documenti di Programmazione, distinguendo la natura delle stesse e la loro finalità.

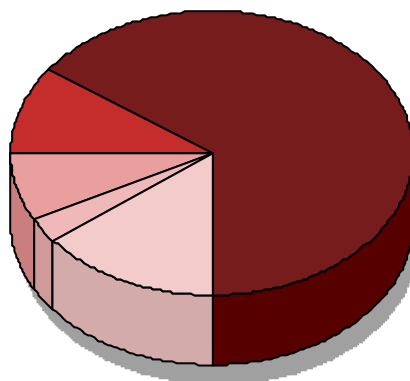
Per tale ragione l'esposizione proporrà, in sequenza, l'analisi degli aspetti contabili riguardanti la suddivisione delle spese in titoli, per poi passare alla loro scomposizione in funzioni, servizi ed interventi.

4.10 Analisi per Titoli della Spesa

La prima macro-classificazione per una sintetica lettura dell'intera manovra di spesa attuata nell'anno 2015, è quella che vede la distinzione in titoli. La tabella seguente riepiloga gli importi impegnati distinti per ciascun titolo, con la rispettiva incidenza in percentuale sul totale della spesa 2015.

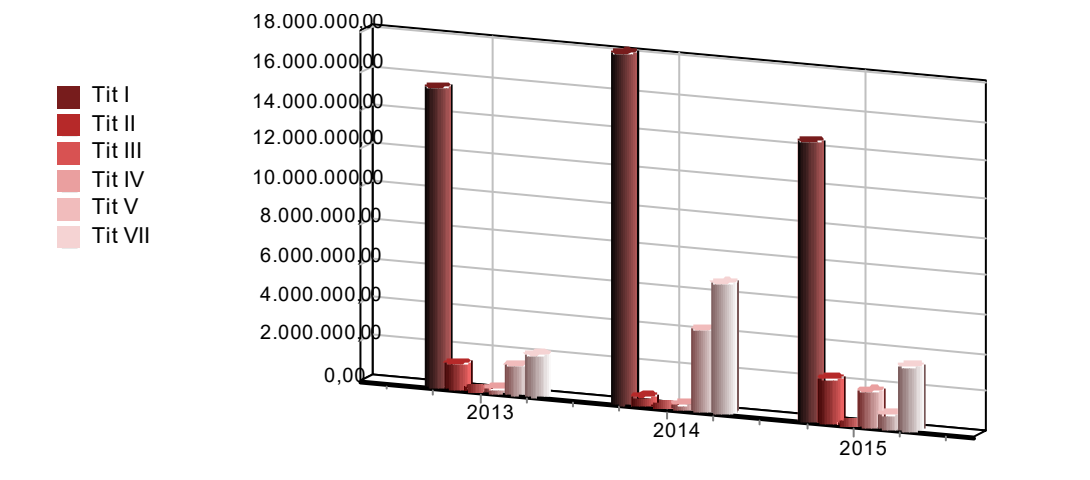
SPESE IMPEGNATE	2015	%
TITOLO I - Spese correnti	14.419.033,22	64,96 %
TITOLO II - Spese in conto capitale	2.215.884,53	9,98 %
TITOLO III - Spese per rimborso prestiti	0,00	0,00 %
TITOLO IV - Spese per servizi per conto terzi	1.719.240,29	7,75 %
TOTALE	615.171,37	2,77 %

- Tit I
- Tit II
- Tit III
- Tit IV
- Tit V
- Tit VII



Allo stesso modo si evidenzia l'analisi del trend storico triennale di ciascun titolo, rappresentato dai seguenti importi:

SOMME IMPEGNATE	2013	2014	2015
TITOLO I - Spese correnti	15.437.725,82	18.122.883,10	14.419.033,22
TITOLO II - Spese in conto capitale	1.214.343,62	384.565,18	2.215.884,53
TITOLO III - Spese per rimborso prestiti	0,00	0,00	0,00
TITOLO IV - Spese per servizi per conto terzi	134.483,34	203.981,39	1.719.240,29
TOTALE	1.429.606,45	4.158.446,09	615.171,37



4.20 Spese correnti

Una valutazione più puntuale delle scelte di Spesa da parte dell'amministrazione deve necessariamente disaggregare le macro-componenti prima mostrate. In tal senso, la distinzione tra la Spesa di Parte Corrente e quella in Conto Capitale suddivise per destinazione funzionale facilita una tale lettura e meglio evidenzia l'impiego delle risorse nel perseguimento delle scelte strategiche.

4.21 Analisi della Spesa corrente per funzioni

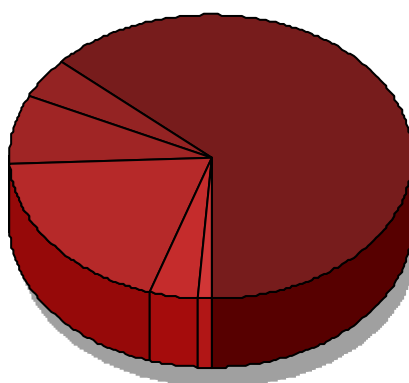
Le spese correnti sono quelle che consentono alle Amministrazioni di esercitare la propria attività. Di norma rappresentano uscite che si ripetono anno per anno, esclusa una modesta percentuale legata a specifiche iniziative o a spese di funzionamento non ripetitive, e sono iscritte nel Titolo I.

Si propone dapprima una sua distinzione per funzioni.

Nella tabella sottostante viene presentata la composizione degli impegni del titolo I della spesa nel rendiconto annuale 2015:

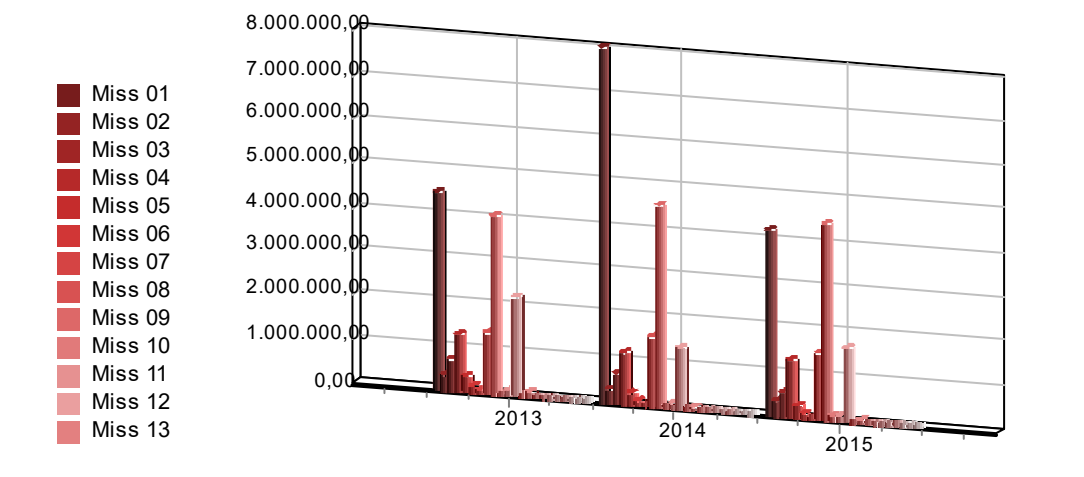
SPESA CORRENTE IMPEGNATA PER FUNZIONI	2015	%
FUNZIONE 01 - Amministrazione, gestione e controllo	4.186.343,87	29,03 %
FUNZIONE 02 - Giustizia	315.726,04	2,19 %
FUNZIONE 03 - Polizia locale	516.728,48	3,58 %
FUNZIONE 04 - Istruzione pubblica	1.257.766,02	8,72 %
FUNZIONE 05 - Cultura e beni culturali	256.857,20	1,78 %
FUNZIONE 06 - Sport e ricreazione	76.735,46	0,53 %
FUNZIONE 07 - Turismo	0,00	0,00 %
FUNZIONE 08 - Viabilità e trasporti	1.488.933,59	10,33 %
FUNZIONE 09 - Territorio e ambiente	4.429.872,47	30,72 %
FUNZIONE 10 - Settore sociale	99.185,03	0,69 %
FUNZIONE 11 - Sviluppo economico	73.912,16	0,51 %
FUNZIONE 12 - Servizi produttivi	1.656.206,12	11,49 %
TOTALE	0,00	0,00 %

- Miss 01
- Miss 02
- Miss 03
- Miss 04
- Miss 05
- Miss 06



Allo stesso modo, si propone un'analisi degli impegni per ciascuna funzione riferita all'anno 2015 ed ai due precedenti.

SOMME IMPEGNATE	2013	2014	2015
FUNZIONE 01 - Amministrazione, gestione e controllo	4.496.031,57	8.053.662,69	4.186.343,87
FUNZIONE 02 - Giustizia	345.960,88	283.098,79	315.726,04
FUNZIONE 03 - Polizia locale	684.877,46	653.214,62	516.728,48
FUNZIONE 04 - Istruzione pubblica	1.260.101,76	1.162.700,24	1.257.766,02
FUNZIONE 05 - Cultura e beni culturali	322.241,61	263.759,29	256.857,20
FUNZIONE 06 - Sport e ricreazione	112.012,27	78.808,06	76.735,46
FUNZIONE 07 - Turismo	27.050,00	12.945,05	0,00
FUNZIONE 08 - Viabilità e trasporti	1.338.209,82	1.569.877,81	1.488.933,59
FUNZIONE 09 - Territorio e ambiente	4.025.119,94	4.553.915,33	4.429.872,47
FUNZIONE 10 - Settore sociale	0,00	0,00	99.185,03
FUNZIONE 11 - Sviluppo economico	84.343,40	72.804,18	73.912,16
FUNZIONE 12 - Servizi produttivi	2.225.931,55	1.350.852,01	1.656.206,12
TOTALE	0,00	0,00	0,00

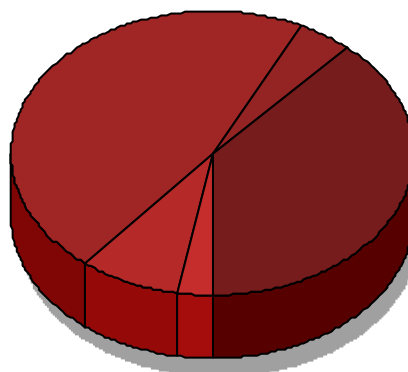


4.22 Analisi della Spesa corrente per intervento

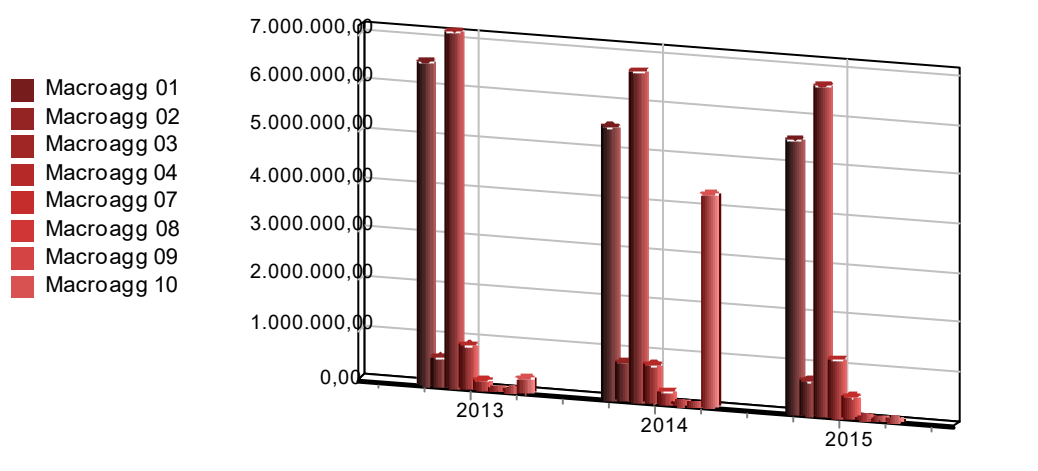
L'analisi per intervento riguarda le componenti economiche della spesa, elencate di seguito, ed evidenzia la suddivisione della spesa in relazione ai fattori produttivi nell'ambito di ciascun servizio

SPESA CORRENTE IMPEGNATA PER INTERVENTI	2015	%
INT. 01 - Personale	5.534.223,46	38,38 %
INT. 02 - Acquisto di beni di consumo e/o materie prime	653.498,47	4,53 %
INT. 03 - Prestazione di servizi	6.678.140,19	46,31 %
INT. 04 - Utilizzo di beni di terzi	1.141.324,72	7,92 %
INT. 05 - Trasferimenti	410.476,10	2,85 %
INT. 06 - Interessi passivi ed oneri finanziari diversi	0,00	0,00 %
INT. 07 - Imposte e tasse	0,00	0,00 %
INT. 08 - Oneri straordinari della gestione corrente	1.370,28	0,01 %
INT. 09 - Ammortamenti di esercizio	0,00	0,00 %
INT. 10 - Fondo svalutazione crediti	0,00	0,00 %
INT. 11 - Fondo di riserva	0,00	0,00 %
TOTALE	14.419.033,22	100,00 %

- Macroagg 01
- Macroagg 02
- Macroagg 03
- Macroagg 04
- Macroagg 07
- Macroagg 08



SOMME IMPEGNATE	2013	2014	2015
INT. 01 - Personale	6.495.371,94	5.487.172,09	5.534.223,46
INT. 02 - Acquisto di beni di consumo e/o materie prime	543.630,17	737.235,63	653.498,47
INT. 03 - Prestazione di servizi	7.172.227,44	6.668.736,74	6.678.140,19
INT. 04 - Utilizzo di beni di terzi	823.643,15	718.394,78	1.141.324,72
INT. 05 - Trasferimenti	160.519,40	219.851,41	410.476,10
INT. 06 - Interessi passivi ed oneri finanziari diversi	0,00	0,00	0,00
INT. 07 - Imposte e tasse	0,00	0,00	0,00
INT. 08 - Oneri straordinari della gestione	242.333,72	4.291.492,45	1.370,28
INT. 09 - Ammortamenti di esercizio	0,00	0,00	0,00
INT. 10 - Fondo svalutazione crediti	0,00	0,00	0,00
INT. 11 - Fondo di riserva	0,00	0,00	0,00
TOTALE	15.437.725,82	18.122.883,10	14.419.033,22



4.30 Spese in conto capitale

L'analisi condotta per titoli permette di ottenere delle prime indicazioni sulle scelte dell'amministrazione, ma non è sufficiente per una valutazione complessiva della manovra finanziaria posta in essere dalla stessa.

A tal fine l'analisi successiva favorisce una conoscenza più analitica del contenuto dei titoli, avendo riguardo dei valori classificati secondo criteri diversi rispetto alla natura economica, in modo da far meglio comprendere il risultato delle scelte e degli indirizzi strategici posti in essere.

Procederemo all'analisi della spesa corrente e di quella per investimenti avendo riguardo alla destinazione funzionale della stessa.

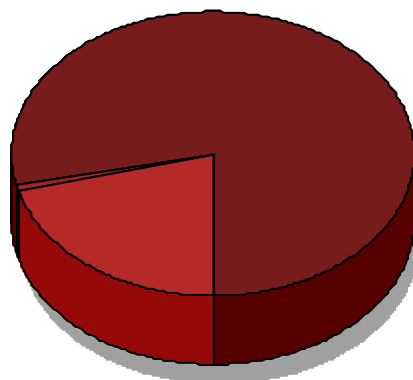
4.31 Analisi della Spesa in conto capitale

Così come si è proceduto per la Spesa Corrente allo stesso modo si procede nella scomposizione della Spesa per Investimenti a partire dalla suddivisione in funzioni che consente di valutare la destinazione delle risorse da parte dell'amministrazione. Tale valutazione è resa ancora più agevole riportando la composizione percentuale della Spesa per singola funzione rispetto al totale del Titolo II.

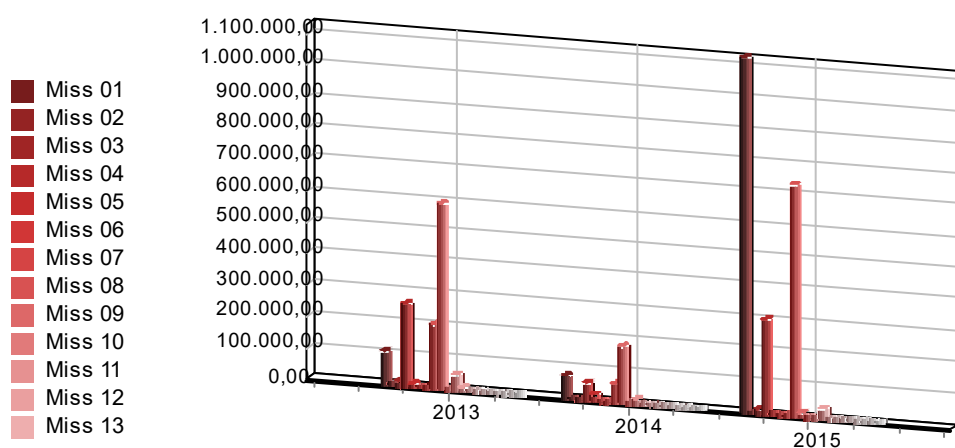
Nelle tabelle sottostanti è presentata la composizione degli impegni del titolo II per funzione nel rendiconto annuale 2015 e, poi, per ciascuna funzione si offre una lettura di tendenza confrontando i dati dell'esercizio oggetto di analisi con quelli dei due anni precedenti.

SPESA D'INVESTIMENTO IMPEGNATA PER FUNZIONI	2015	%
FUNZIONE 01 - Amministrazione, gestione e controllo	1.127.911,74	50,90 %
FUNZIONE 02 - Giustizia	0,00	0,00 %
FUNZIONE 03 - Polizia locale	10.000,00	0,45 %
FUNZIONE 04 - Istruzione pubblica	298.939,65	13,49 %
FUNZIONE 05 - Cultura e beni culturali	496,00	0,02 %
FUNZIONE 06 - Sport e ricreazione	0,00	0,00 %
FUNZIONE 07 - Turismo	0,00	0,00 %
FUNZIONE 08 - Viabilità e trasporti	734.960,81	33,17 %
FUNZIONE 09 - Territorio e ambiente	14.000,00	0,63 %
FUNZIONE 10 - Settore sociale	0,00	0,00 %
FUNZIONE 11 - Sviluppo economico	0,00	0,00 %
FUNZIONE 12 - Servizi produttivi	29.576,33	1,33 %
TOTALE	0,00	0,00 %

- Miss 01
- Miss 02
- Miss 03
- Miss 04
- Miss 05
- Miss 06



SOMME IMPEGNATE	2013	2014	2015
FUNZIONE 01 - Amministrazione, gestione e controllo	103.132,49	68.405,37	1.127.911,74
FUNZIONE 02 - Giustizia	0,00	0,00	0,00
FUNZIONE 03 - Polizia locale	10.000,00	1.211,38	10.000,00
FUNZIONE 04 - Istruzione pubblica	257.939,65	52.808,00	298.939,65
FUNZIONE 05 - Cultura e beni culturali	5.000,00	14.556,00	496,00
FUNZIONE 06 - Sport e ricreazione	0,00	0,00	0,00
FUNZIONE 07 - Turismo	0,00	0,00	0,00
FUNZIONE 08 - Viabilità e trasporti	199.273,19	57.490,26	734.960,81
FUNZIONE 09 - Territorio e ambiente	587.630,07	181.094,17	14.000,00
FUNZIONE 10 - Settore sociale	0,00	0,00	0,00
FUNZIONE 11 - Sviluppo economico	47.500,00	9.000,00	0,00
FUNZIONE 12 - Servizi produttivi	3.868,22	0,00	29.576,33
TOTALE	0,00	0,00	0,00




4.32 Analisi della Spesa in conto capitale per intervento

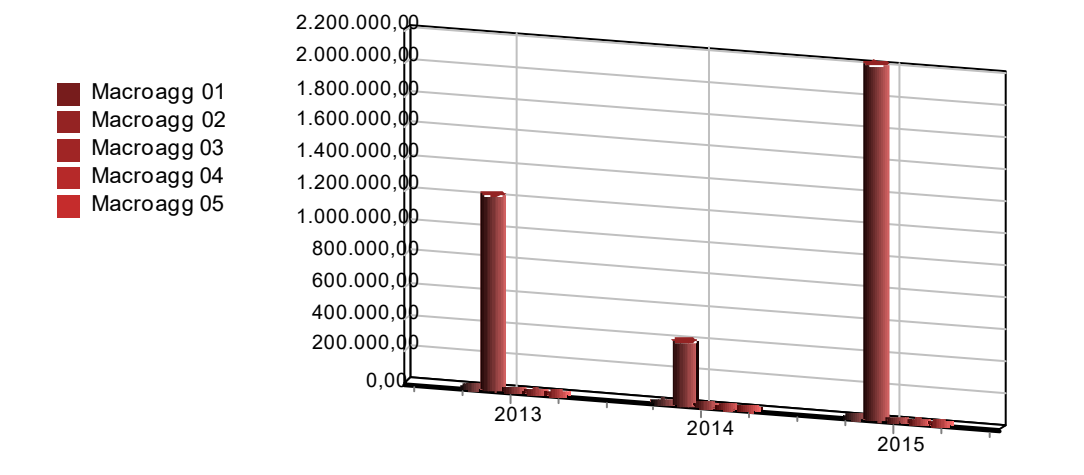
Stessa logica si segue nel presentare i dati del Titolo II distinti per Intervento:

SPESA D'INVESTIMENTO IMPEGNATA PER INTERVENTI	2015	%
INT. 01 - Acquisizione di beni immobili	0,00	0,00 %
INT. 02 - Espropri e servitù onerose	2.215.884,53	100,00 %
INT. 03 - Acquisto di beni specifici per realizzazioni in economia	0,00	0,00 %
INT. 04 - Utilizzo di beni di terzi per realizzazioni in economia	0,00	0,00 %
INT. 05 - Acquisizione di beni mobili, macchine ed attrezzature tecnico-scientifiche	0,00	0,00 %
INT. 06 - Incarichi professionali esterni	0,00	0,00 %
INT. 07 - Trasferimenti di capitale	0,00	0,00 %
INT. 08 - Partecipazioni azionarie	0,00	0,00 %
INT. 09 - Conferimenti di capitale	0,00	0,00 %
INT. 10 - Concessione di crediti e anticipazioni	0,00	0,00 %
TOTALE	2.215.884,53	100,00 %

- Macroagg 01
- Macroagg 02
- Macroagg 03
- Macroagg 04
- Macroagg 05



SOMME IMPEGNATE	2013	2014	2015
INT. 01 - Acquisizione di beni immobili	0,00	0,00	0,00
INT. 02 - Espropri e servitù onerose	1.214.343,62	384.565,18	2.215.884,53
INT. 03 - Acquisto di beni specifici per realizzazioni in economia	0,00	0,00	0,00
INT. 04 - Utilizzo di beni di terzi per realizzazioni in economia	0,00	0,00	0,00
INT. 05 - Acquisizione di beni mobili, macchine ed attrezzature tecnico-scientifiche	0,00	0,00	0,00
INT. 06 - Incarichi professionali esterni	15.000,00	0,00	0,00
INT. 07 - Trasferimenti di capitale	0,00	0,00	0,00
INT. 08 - Partecipazioni azionarie	0,00	0,00	0,00
INT. 09 - Conferimenti di capitale	0,00	0,00	0,00
INT. 10 - Concessione di crediti e anticipazioni	0,00	0,00	0,00
TOTALE	1.214.343,62	384.565,18	2.215.884,53



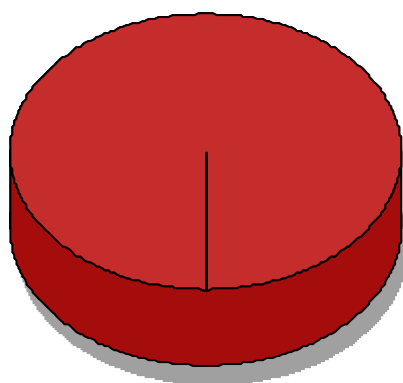
4.40 Analisi della Spesa per rimborso di prestiti

Il titolo III della spesa presenta gli oneri sostenuti nel corso dell'anno per il rimborso delle quote capitale riferiti a prestiti contratti.

Gli interventi che compongono il Titolo III della Spesa premettono di comprendere la composizione dello stock di indebitamento, differenziando dapprima le fonti a breve e medio da quelle a lungo termine e, tra queste ultime, quelle riferibili a mutui da quelle per rimborso di prestiti obbligazionari.

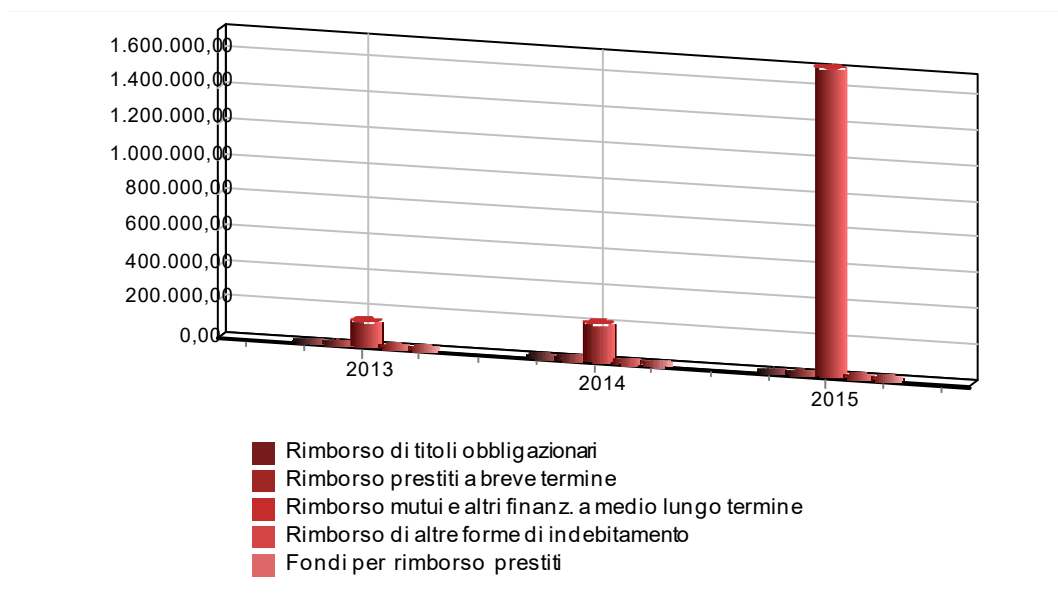
I dati che seguono presentano la ripartizione percentuale degli impegni per intervento rispetto al valore complessivo del titolo per l'anno 2015 e, il trend rispetto ai rendiconti del biennio precedente.

SPESA IMPEGNATA PER RIMBORSO PRESTITI	2015	%
Rimborso per anticipazioni di cassa	0,00	0,00 %
Rimborso di finanziamenti a breve termine	0,00	0,00 %
Rimborso di quota capitale di mutui e prestiti	1.719.240,29	100,00 %
Rimborso di prestiti obbligazionari	0,00	0,00 %
Rimborso di quota capitale di debiti pluriennali	0,00	0,00 %
TOTALE	1.719.240,29	100,00 %



- Rimborso di titoli obbligazionari
- Rimborso prestiti a breve termine
- Rimborso mutui e altri finanziamenti a medio lungo termine
- Rimborso di altre forme di indebitamento
- Fondi per rimborso prestiti

SOMME IMPEGNATE	2013	2014	2015
Rimborso per anticipazioni di cassa	0,00	0,00	0,00
Rimborso di finanziamenti a breve termine	0,00	0,00	0,00
Rimborso di quota capitale di mutui e prestiti	134.483,34	203.981,39	1.719.240,29
Rimborso di prestiti obbligazionari	0,00	0,00	0,00
Rimborso di quota capitale di debiti pluriennali	0,00	0,00	0,00
TOTALE	134.483,34	203.981,39	1.719.240,29

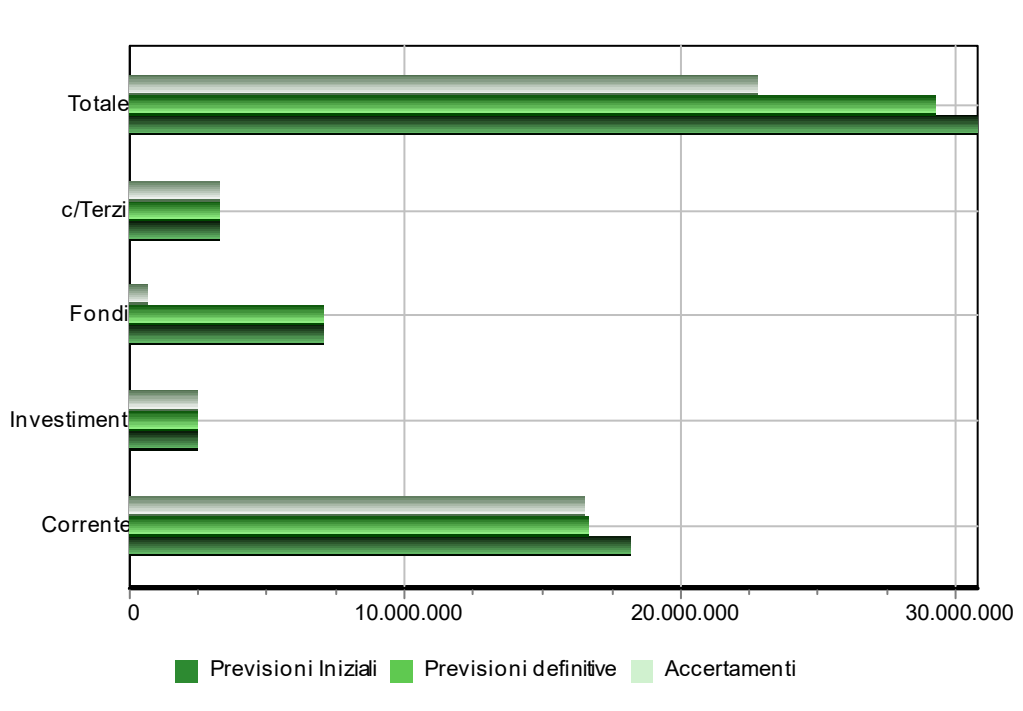


5.00 ANALISI DEGLI SCOSTAMENTI TRA PREVISIONALI E DEFINITIVI

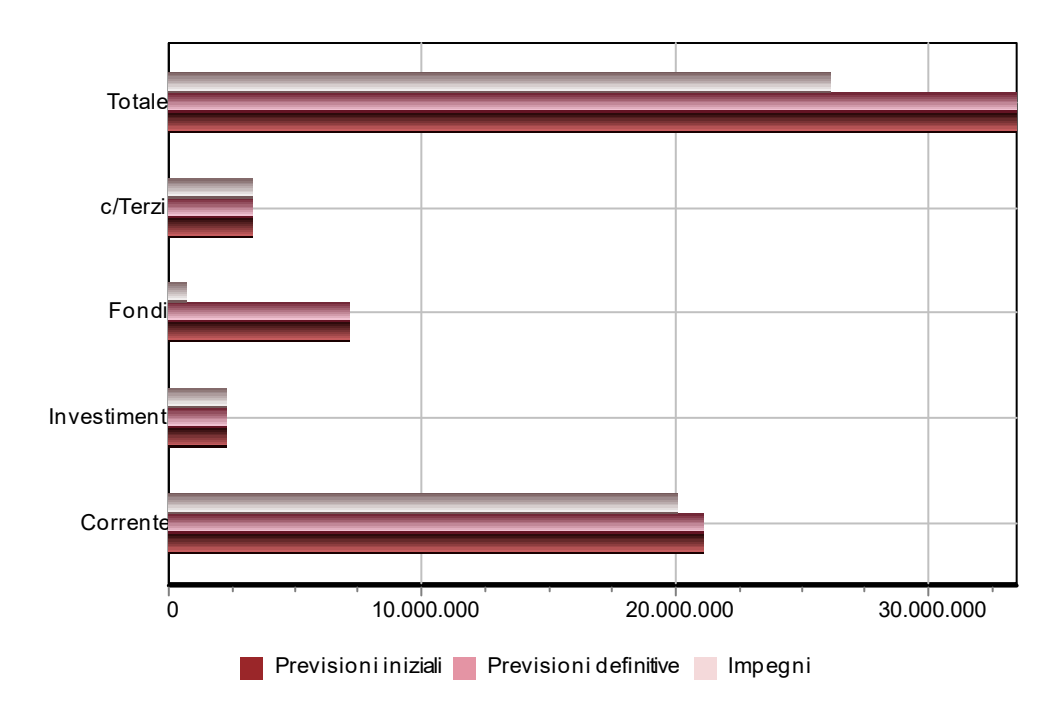
Dall'analisi degli scostamenti tra i dati di previsione e quelli definitivi ottenuti ex-post al termine della gestione, comprensivo delle variazioni intercorse nel corso dell'esercizio, si traggono importanti considerazioni circa la capacità della struttura dell'Ente di realizzare quanto previsto.

Nelle tabelle sottostanti sono riportati, per l'entrata e per la spesa, gli importi relativi a ciascun componente del bilancio così come risultanti all'inizio dell'esercizio (in sede di predisposizione del bilancio) e, quindi, al termine dello stesso (a seguito delle variazioni intervenute). Si precisa che nella tabella non viene considerato l'avanzo applicato tanto al bilancio corrente quanto a quello investimenti:

Confronto tra previsioni ed accertamenti	Previsioni iniziali	Previsioni definitive	Accertamenti	%
Risultato del Bilancio corrente	18.164.103,01	16.597.200,99	16.462.616,30	99,19 %
Risultato del Bilancio investimenti	2.413.658,51	2.413.658,51	2.413.648,51	100,00 %
Risultato del Bilancio movimento di fondi	7.000.000,00	7.000.000,00	615.171,37	8,79 %
Risultato del Bilancio di terzi	3.226.700,74	3.226.700,74	3.226.700,74	100,00 %
TOTALE	30.804.462,26	29.237.560,24	22.718.136,92	77,70 %



Confronto tra previsioni ed impegni	Previsioni iniziali	Previsioni definitive	Impegni	%
Risultato del Bilancio corrente	20.998.919,81	20.998.919,81	19.963.857,39	95,07 %
Risultato del Bilancio investimenti	2.215.884,53	2.215.884,53	2.215.884,53	100,00 %
Risultato del Bilancio movimento di fondi	7.000.000,00	7.000.000,00	615.171,37	8,79 %
Risultato del Bilancio di terzi	3.226.700,74	3.226.700,74	3.226.700,74	100,00 %
TOTALE	33.441.505,08	33.441.505,08	26.021.614,03	77,81 %



6.00 LA LETTURA DEL RENDICONTO PER INDICI

Oltre ai risultati e agli indicatori considerati nei paragrafi precedenti, vi sono molti altri indici particolarmente significativi applicabili al conto del bilancio. In sede di rendiconto, l'utilizzo degli indicatori aumenta la capacità informativa dei dati contabili, facilitando la comprensione, l'interpretazione e l'apprezzamento dell'andamento gestionale nel periodo considerato.

Laddove possibili, i raffronti tra i valori preventivati e valori effettivi sono di grande utilità per valutare l'efficacia dell'azione amministrativa, tramite tipiche analisi degli scostamenti condotte sull'esercizio in esame ed anche su più esercizi (analisi dinamiche).

6.10 Indici di entrata

Nei paragrafi che seguono, verranno calcolati i seguenti quozienti di bilancio:

- indice di autonomia finanziaria;
- indice di autonomia impositiva;
- indice di pressione finanziaria;
- prelievo tributario pro capite;
- indice di autonomia tariffaria propria;
- indice di intervento erariale pro capite;
- indice di intervento regionale pro capite.

Per ciascuno di essi, a fianco del valore calcolato sulle risultanze dell'anno 2015, vengono proposti i valori ottenuti effettuando un confronto con quelli relativi ai rendiconti del triennio precedente.

I dati relativi agli abitanti ed al personale dipendente presi in considerazione per il calcolo di alcuni indici, sono forniti dalla seguente tabella:

al 31.12	2012	2013	2014	2015
Personale	175	250	250	250
Popolazione	24.466	24.048	24.508	24.664

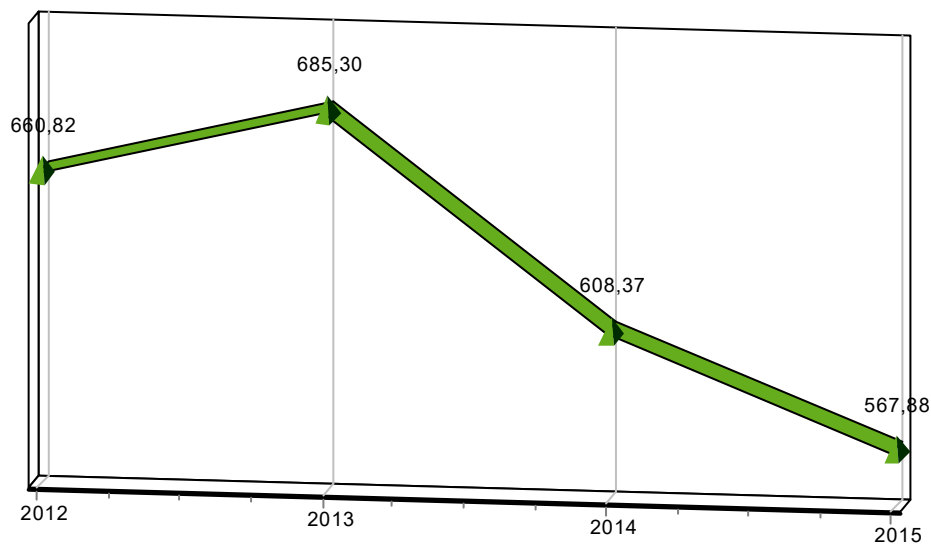
6.11 Indice di pressione finanziaria

L'indice esprime il gettito finanziario per ogni singolo abitante

Si ottiene confrontando la somma delle entrate accertate relative ai titoli I e II rapportata alla popolazione residente.

Il rapporto che ne discende, riferito all'anno 2015 e triennio precedente, aiuta a comprendere il livello di pressione finanziaria a cui ciascun cittadino è sottoposto sommando la pressione diretta ed indiretta. Quanto più alto è il valore del rapporto (in termini assoluti), tanto maggiore è lo sforzo finanziario profuso dal singolo abitante.

DENOMINAZIONE INDICATORE	COMPOSIZIONE	2012	2013	2014	2015
E1 - Pressione finanziaria	<u>Entrate tributarie + Trarf.</u> <u>Correnti</u> Popolazione	€ 660,82	€ 685,30	€ 608,37	€ 567,88



6.12 Indice di pressione tributaria

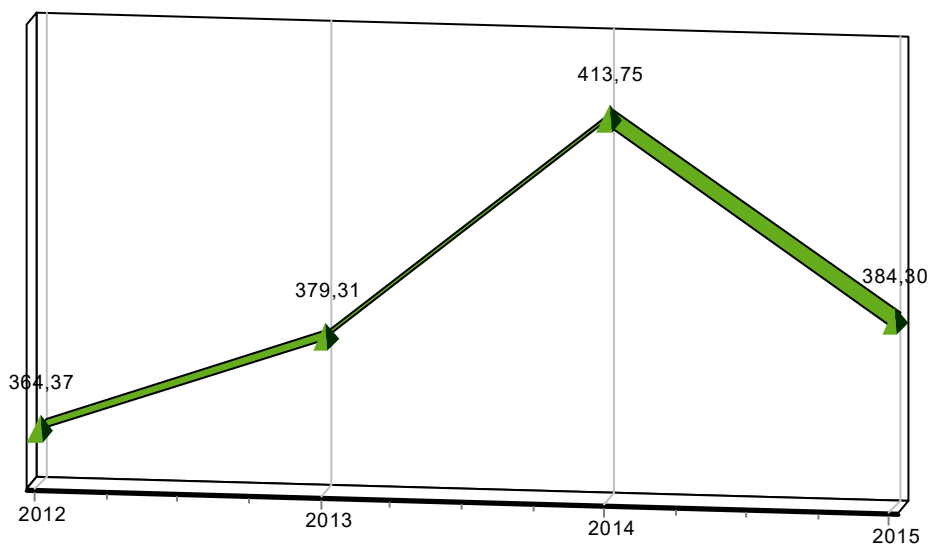
L'indice esprime la pressione fiscale gravante su ogni cittadino.

E' calcolato sulla somma delle entrate accertate del titolo I rapportate alla popolazione residente.

Quanto più è alto il valore del rapporto, tanto maggiore risulta lo sforzo fiscale esercitato su ogni singolo cittadino.

Nella parte sottostante, viene riportata la formula per il calcolo dell'indice ed il risultato ottenuto sui dati del rendiconto 2015 da confrontare con quelli degli anni precedenti.

DENOMINAZIONE INDICATORE	COMPOSIZIONE	2012	2013	2014	2015
E2 - Pressione Tributaria	$\frac{\text{Entrate tributarie}}{\text{Popolazione}}$	€ 364,37	€ 379,31	€ 413,75	€ 384,30



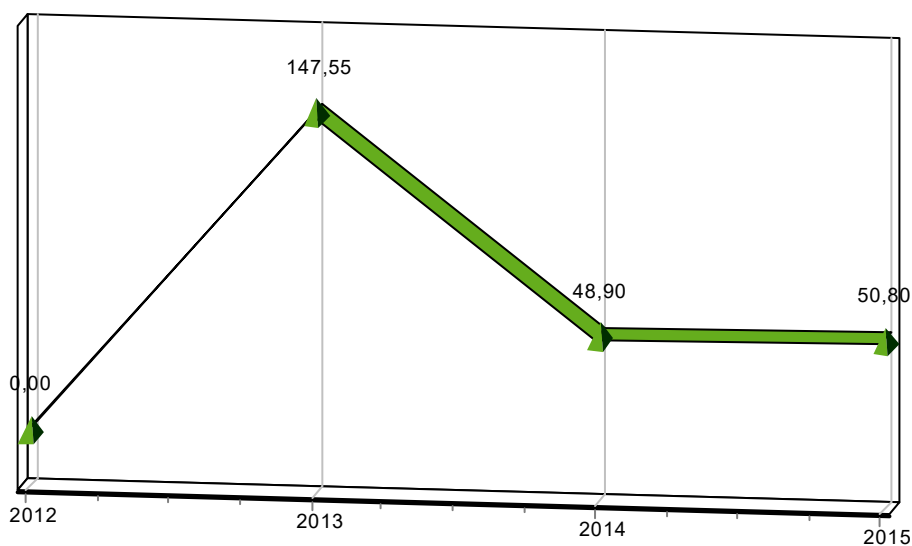
6.13 Intervento erariale pro capite

L'indice di intervento erariale pro capite è rilevatore di una inversione di tendenza nelle modalità di acquisizione delle risorse da parte dell'Ente Locale.

Il rapporto, proposto in un'analisi triennale, misura la somma media che lo Stato eroga all'Ente per ogni cittadino residente finalizzandone l'utilizzo alle spese strutturali ed ai servizi pubblici.

Quanto più è alto è il valore del rapporto, tanto più elevato è l'intervento erariale.

DENOMINAZIONE INDICATORE	COMPOSIZIONE	2012	2013	2014	2015
E3 - Intervento erariale pro-capite	<u>Trasferimenti Statali</u> Popolazione	€ 0,00	€ 147,55	€ 48,90	€ 50,80



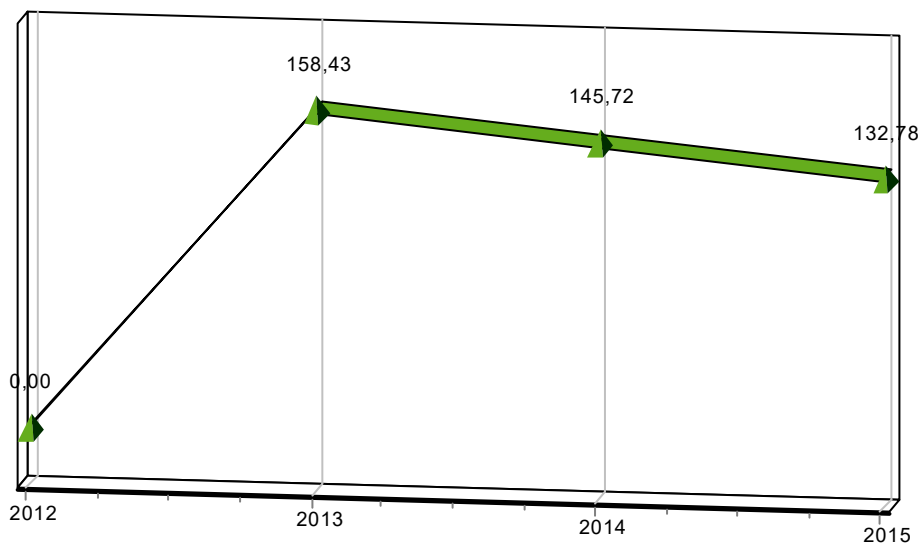
6.14 Intervento regionale pro capite

L'indice di intervento regionale pro capite, al pari del precedente, evidenzia la partecipazione della Regione alle spese di struttura e dei servizi per ciascun cittadino amministrato.

Anche in questo caso viene proposta un'analisi storica relativa all'anno 2015 ed al triennio precedente, dalla quale si evince un andamento non costante degli interventi regionali che rendono di fatto difficile la programmazione anche dell'Ente sugli interventi compartecipati.

Come il precedente indice, quanto più è alto il valore del rapporto, tanto più elevato è l'intervento regionale.

DENOMINAZIONE INDICATORE	COMPOSIZIONE	2012	2013	2014	2015
E4 - Intervento regionale pro-capite	<u>Trasferimenti regionali</u> Popolazione	€ 0,00	€ 158,43	€ 145,72	€ 132,78

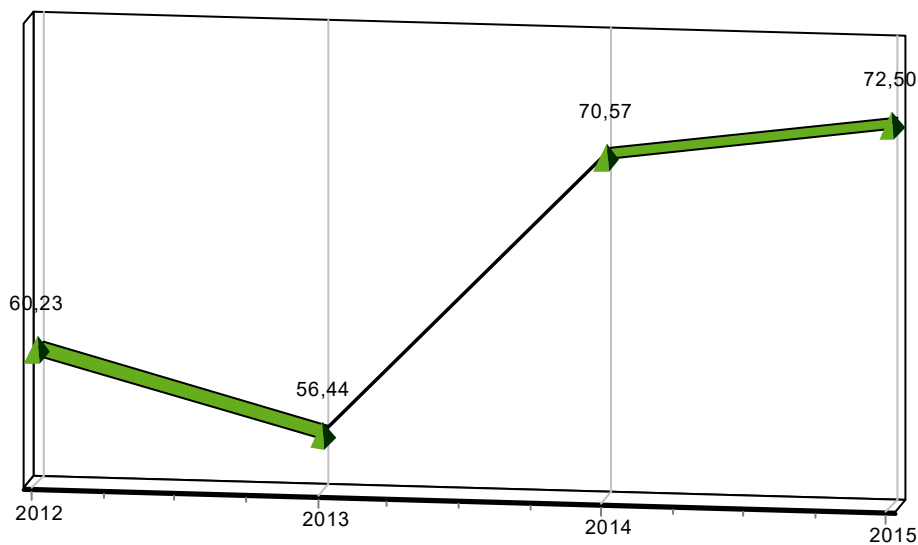


6.15 Indice di autonomia finanziaria

L'indice di autonomia finanziaria, ottenuto quale rapporto tra le entrate tributarie (Titolo I) ed extratributarie (Titolo III) con il totale delle entrate correnti (totali dei titoli I + II + III), correla le risorse proprie dell'Ente con quelle complessive di parte corrente ed evidenzia la capacità di ciascun Comune di acquisire autonomamente le disponibilità necessarie per il finanziamento della spesa.

Come per gli altri indici viene proposta un'analisi storica relativa all'anno corrente ed al triennio precedente.

DENOMINAZIONE INDICATORE	COMPOSIZIONE	2012	2013	2014	2015
E5 - Autonomia finanziaria	$\frac{\text{Entrate tributarie + extratributarie}}{\text{Entrate correnti}}$	60,23 %	56,44 %	70,57 %	72,50 %

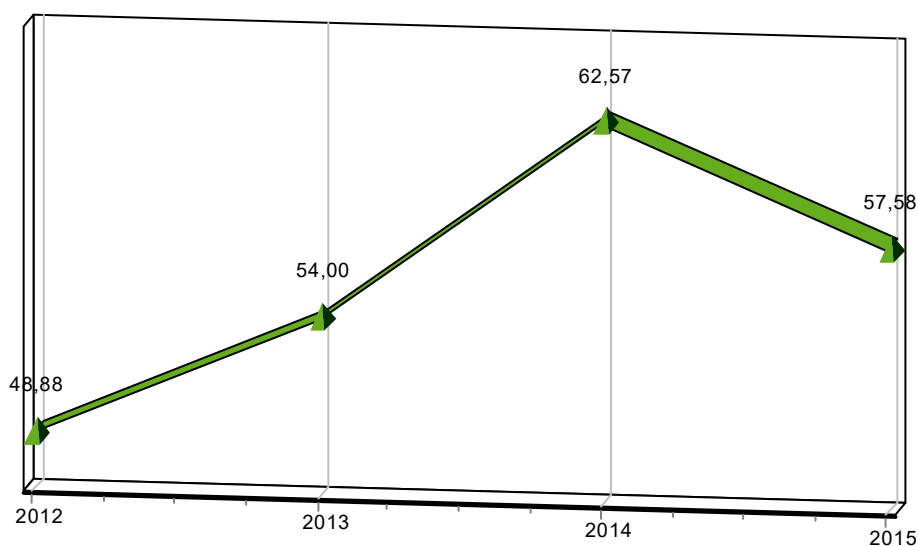


6.16 Indice di autonomia impositiva

L'indice di autonomia impositiva può essere considerato un indicatore di secondo livello, che permette di comprendere ed approfondire il significato dell'indice di autonomia finanziaria. Esso misura infatti quanta parte delle entrate correnti, diverse dai trasferimenti statali o di altri enti del settore pubblico allargato, sia stata determinata da entrate proprie di natura tributaria.

Quanto più è alto il valore del rapporto, tanto è maggiore l'apporto delle entrate proprie di natura tributaria. Nella parte sottostante viene riportata la formula per il calcolo dell'indice ed il risultato ottenuto estrapolando i dati del 2015 da confrontare con quelli degli anni precedenti. Il grafico ne evidenzia in modo ancora più chiaro l'andamento.

DENOMINAZIONE INDICATORE	COMPOSIZIONE	2012	2013	2014	2015
E6 - Autonomia impositiva	$\frac{\text{Entrate tributarie}}{\text{Entrate correnti}}$	48,88 %	54,00 %	62,57 %	57,58 %



6.17 Indice di autonomia tariffaria propria

Se l'indice di autonomia impositiva misura in termini percentuali la partecipazione delle entrate del titolo I alla definizione del valore complessivo delle entrate correnti, un secondo indice deve essere attentamente controllato, in quanto costituisce il complementare di quello precedente, evidenziando la partecipazione delle entrate proprie nella formazione delle entrate correnti e, precisamente, l'indice di autonomia tariffaria propria.

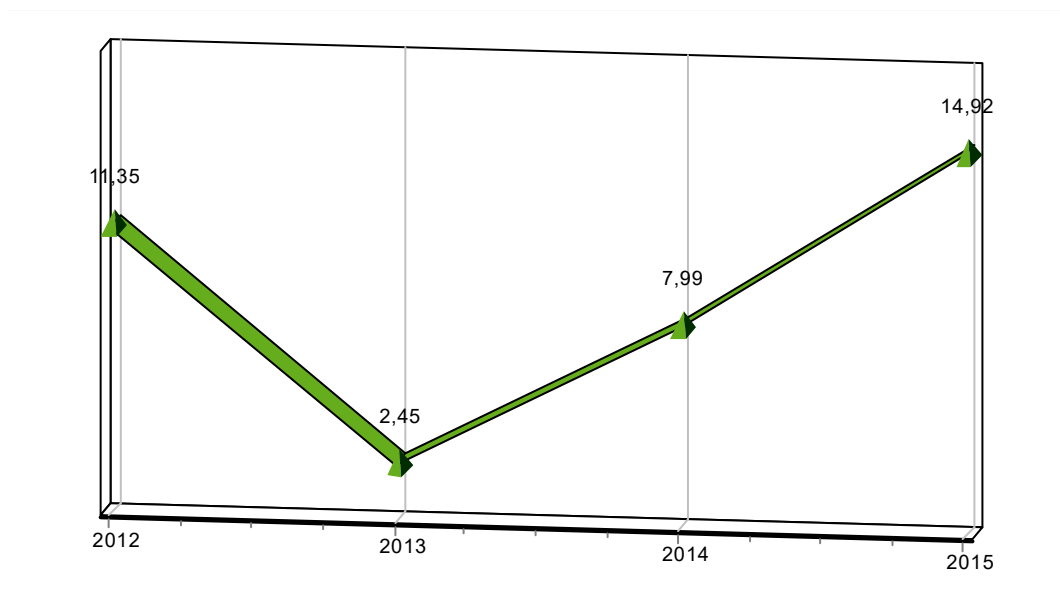
Valori particolarmente elevati dimostrano una buona capacità di ricorrere ad entrate derivanti dai servizi pubblici forniti o da un'accurata gestione del proprio patrimonio.

Il valore è da correlare con quello relativo all'indice di autonomia impositiva.

Nella parte sottostante viene riportata la formula per il calcolo dell'indice ed il risultato ottenuto sui dati del rendiconto 2015 da confrontare con quelli degli anni precedenti.

Il grafico ne evidenzia in modo ancora più chiaro l'andamento del trend storico.

DENOMINAZIONE INDICATORE	COMPOSIZIONE	2012	2013	2014	2015
E7 - Autonomia tariffaria	<u>Entrate extratributarie</u> Entrate correnti	11,35 %	2,45 %	7,99 %	14,92 %



6.18 Riepilogo degli indici di entrata

DENOMINAZIONE INDICATORE	COMPOSIZIONE	2012	2013	2014	2015
E1 - Pressione finanziaria	Entrate tributarie + Trasn. Correnti	€ 660,82	€ 685,30	€ 608,37	€ 567,88
	Popolazione				
E2 - Pressione Tributaria	Entrate tributarie	€ 364,37	€ 379,31	€ 413,75	€ 384,30
	Popolazione				
E3 - Intervento erariale pro-capite	Trasferimenti Statali	€ 0,00	€ 147,55	€ 48,90	€ 50,80
	Popolazione				
E4 - Intervento regionale pro-capite	Trasferimenti regionali	€ 0,00	€ 158,43	€ 145,72	€ 132,78
	Popolazione				
E5 - Autonomia finanziaria	Entrate tributarie + extratributarie	60,23 %	56,44 %	70,57 %	72,50 %
	Entrate correnti				
E6 - Autonomia impositiva	Entrate tributarie	48,88 %	54,00 %	62,57 %	57,58 %
	Entrate correnti				
E7 - Autonomia tariffaria	Entrate extratributarie	11,35 %	2,45 %	7,99 %	14,92 %
	Entrate correnti				

6.20 Indici di Spesa

Nei paragrafi che seguono verranno presentati, relativamente alla parte Spesa del bilancio, alcuni rapporti che rivestono maggiore interesse e precisamente:

- rigidità della spesa corrente;
- incidenza delle spese del personale sulle spese correnti;
- spesa media del personale;
- incidenza degli interessi passivi sulle spese correnti;
- percentuale di copertura delle spese correnti con trasferimenti dello Stato;
- spesa corrente pro capite;
- spesa d'investimento pro capite.

I dati relativi agli abitanti ed al personale dipendente presi in considerazione per il calcolo di alcuni indici, sono forniti dalla seguente tabella.

al 31.12	2012	2013	2014	2015
Personale	175	250	250	250
Popolazione	24.466	24.048	24.508	24.664

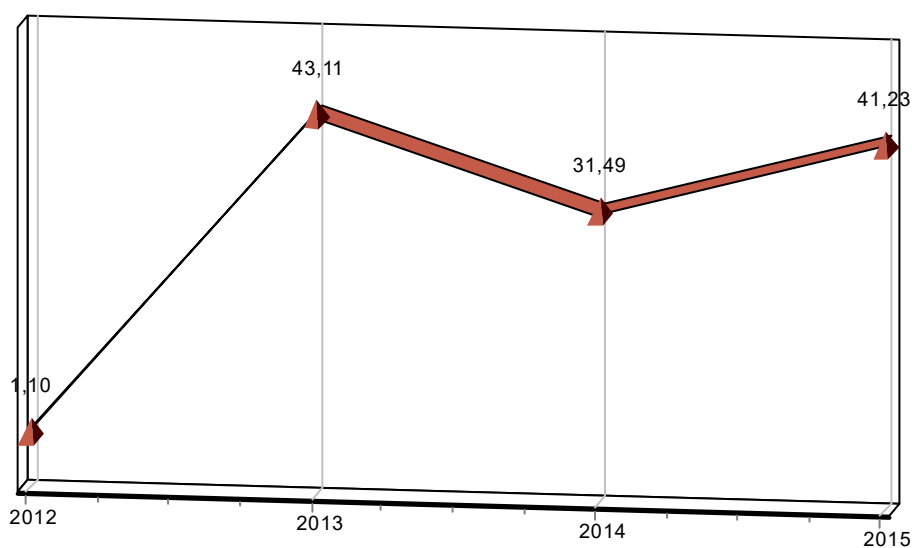
6.21 Indice di rigidità della spesa corrente

La rigidità della spesa corrente è un tipico indicatore di struttura finanziaria che rileva a consuntivo l'incidenza percentuale delle spese fisse (personale ed interessi) sul totale del titolo I della spesa.

Quanto minore è detto valore, tanto maggiore è l'autonomia discrezionale della Giunta e del Consiglio in sede di predisposizione del bilancio.

Nella parte sottostante viene riportata la formula per il calcolo dell'indice ed il risultato ottenuto sui dati del bilancio 2015 da confrontare con quello degli anni precedenti.

DENOMINAZIONE INDICATORE	COMPOSIZIONE	2012	2013	2014	2015
S1 - Rigidità della Spesa Corrente	$\frac{\text{Personale} + \text{Int. Passivi}}{\text{Spesa Corrente}}$	1,10 %	43,11 %	31,49 %	41,23 %



6.22 Incidenza degli interessi passivi sulle spese correnti

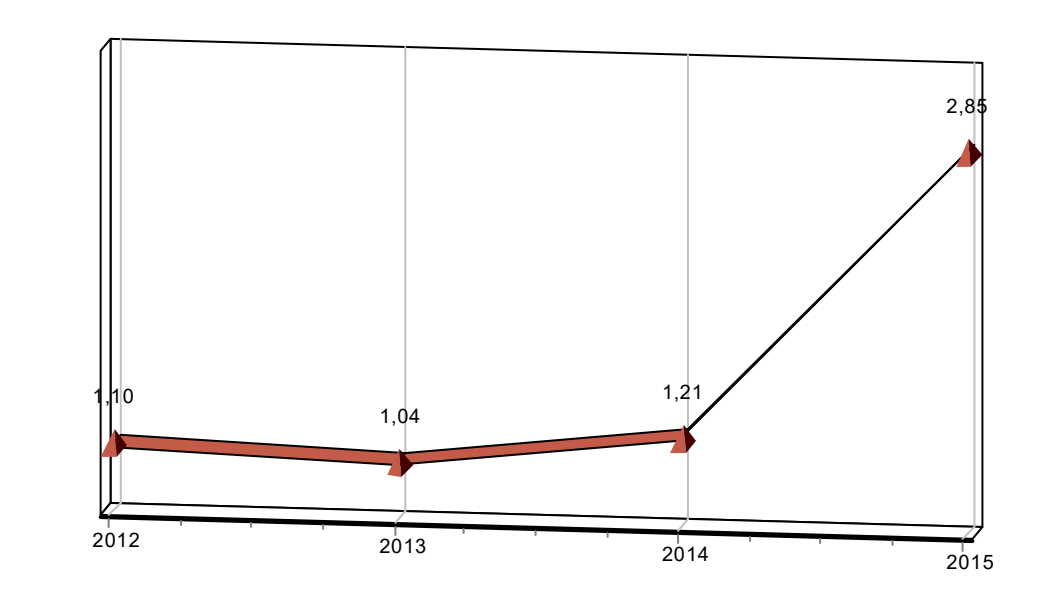
L'indice di rigidità della spesa corrente può essere scomposto analizzando separatamente l'incidenza di ciascuno dei due addendi del numeratore (personale e interessi) rispetto al denominatore del rapporto (totale delle spese correnti).

Pertanto, considerando solo gli interessi passivi che l'Ente è tenuto a pagare annualmente per i mutui in precedenza contratti, avremo che l'indice misura l'incidenza degli oneri finanziari sulle spese correnti.

Valori particolarmente elevati dimostrano che la propensione agli investimenti relativa agli anni passati sottrae risorse correnti alla gestione futura e limita la capacità attuale di spesa.

Il grafico e la correlata tabella evidenziano l'andamento dell'indice nel quadriennio 2012 – 2015:

DENOMINAZIONE INDICATORE	COMPOSIZIONE	2012	2013	2014	2015
S2 - Incidenza degli Interessi Passivi sulle Spese Correnti	$\frac{\text{Interessi Passivi}}{\text{Spesa Corrente}}$	1,10 %	1,04 %	1,21 %	2,85 %

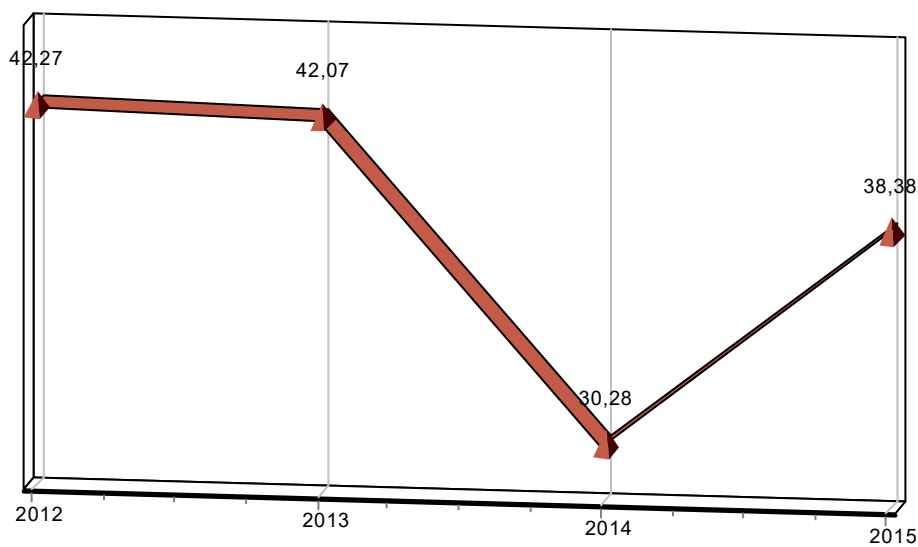


6.23 Incidenza delle spese del personale sulle spese correnti

L'incidenza delle spese del personale sul totale complessivo delle spese correnti, è un indice complementare al precedente che permette di concludere l'analisi sulla rigidità della spesa del titolo I.

Nella parte sottostante viene proposto il valore risultante applicando il rapporto sotto riportato al bilancio 2015 ed ai tre precedenti:

DENOMINAZIONE INDICATORE	COMPOSIZIONE	2012	2013	2014	2015
S3 - Incidenza della Spesa del personale sulle Spese correnti	<u>Personale</u> Spesa Corrente	42,27 %	42,07 %	30,28 %	38,38 %

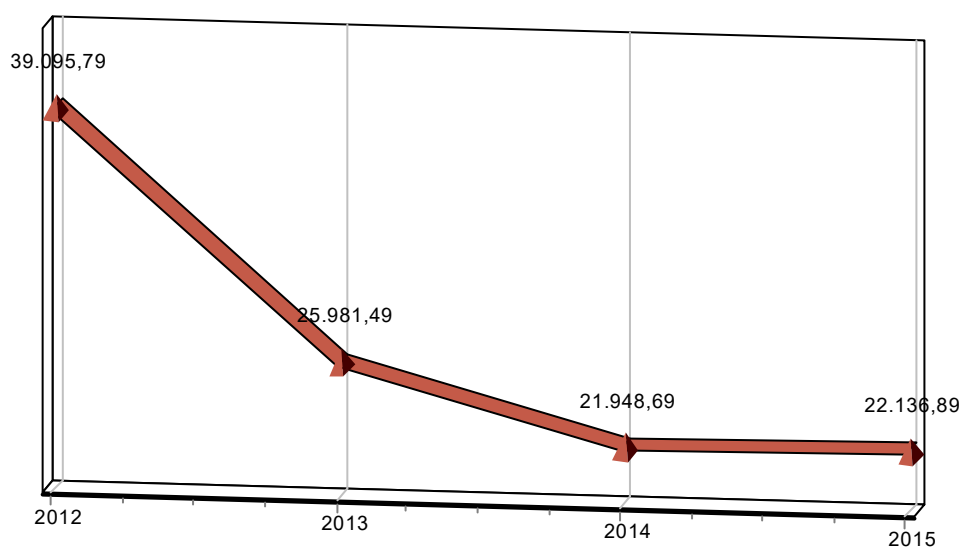


6.24 Spesa media del personale

Al fine di ottenere un'informazione ancora più completa, il dato precedente può essere integrato con un altro parametro quale quello della spesa media per dipendente.

Nella parte sottostante viene proposto il valore risultante applicando il rapporto sotto specificato al bilancio 2015 oltre che nei tre anni precedenti.

DENOMINAZIONE INDICATORE	COMPOSIZIONE	2012	2013	2014	2015
S4 - Spesa media del personale	<u>Personale</u> n. dipendenti	€ 39.095,79	€ 25.981,49	€ 21.948,69	€ 22.136,89

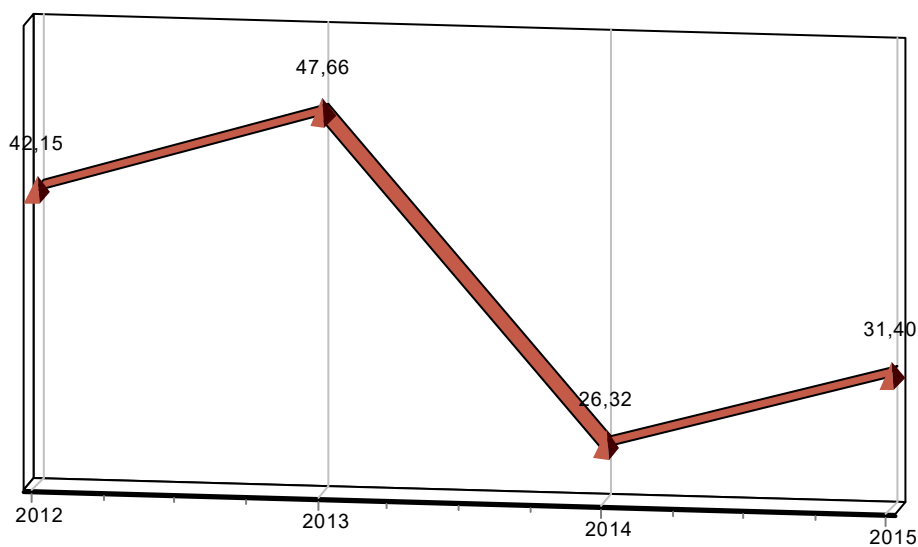


6.25 Percentuale di copertura delle spese correnti con trasferimenti dello Stato e di altri enti del settore pubblico allargato

La “percentuale di copertura delle spese correnti con i trasferimenti dello stato e di altri enti del settore pubblico allargato” permette di comprendere la compartecipazione dello Stato, della Regione e degli altri enti del settore pubblico allargato alla gestione ordinaria dell’Ente.

Nella parte sottostante viene proposto il valore risultante applicando il rapporto ai valori del bilancio 2015 ed il confronto con il medesimo rapporto applicato agli esercizi del triennio precedente.

DENOMINAZIONE INDICATORE	COMPOSIZIONE	2012	2013	2014	2015
S5 - Copertura delle Spese correnti con Trasferimenti correnti	<u>Trasferimenti Correnti</u> Spesa Corrente	42,15 %	47,66 %	26,32 %	31,40 %

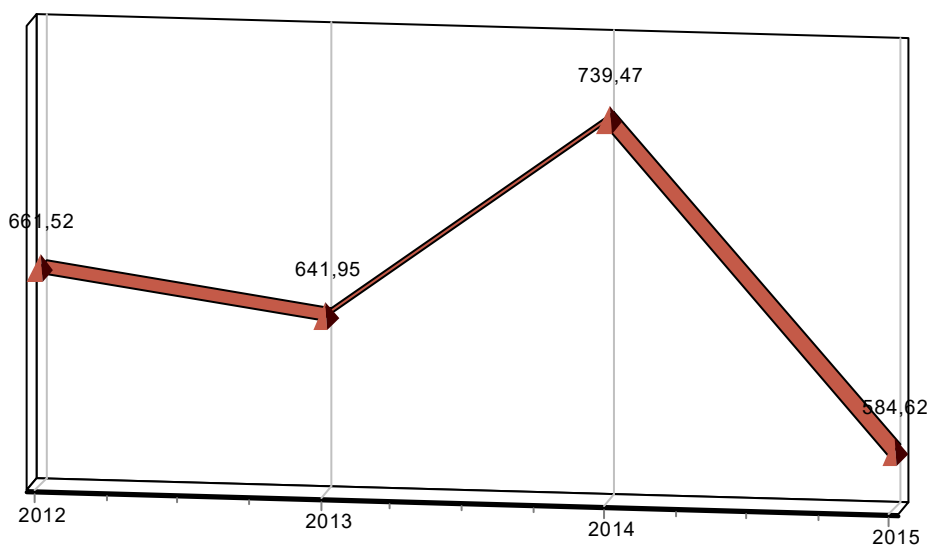


6.26 Spesa corrente pro capite

La spesa corrente pro capite misura l'entità della spesa sostenuta dall'Ente per l'ordinaria gestione, rapportata al numero di cittadini.

Nella parte sottostante viene proposto il valore risultante applicando la formula sotto riportata al bilancio corrente ed al triennio precedente.

DENOMINAZIONE INDICATORE	COMPOSIZIONE	2012	2013	2014	2015
S6 - Spesa corrente pro-capite	<u>Spesa Corrente</u> Popolazione	€ 661,52	€ 641,95	€ 739,47	€ 584,62



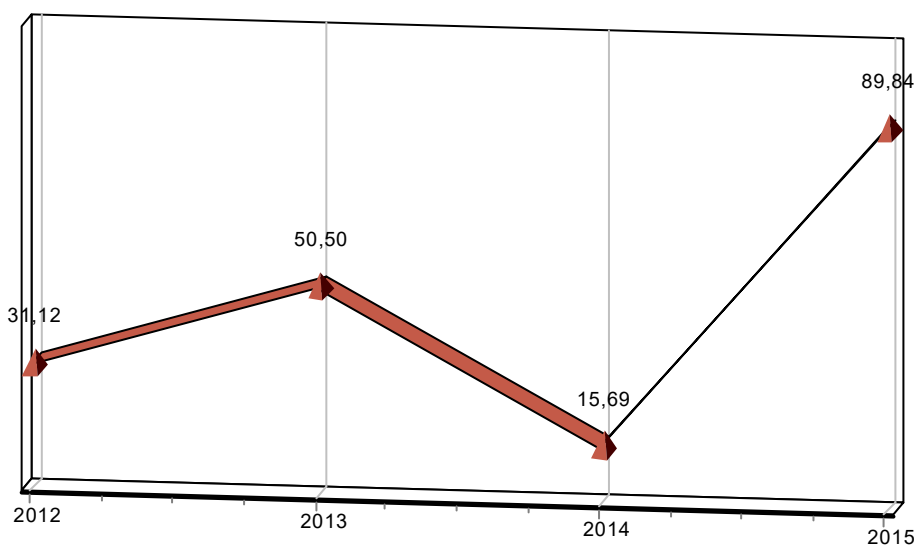
6.27 Spesa in conto capitale pro capite

Così come visto per la spesa corrente, un dato altrettanto interessante può essere ottenuto, ai fini di una completa informazione sulla programmazione dell'Ente, con la costruzione dell'indice della Spesa in conto capitale pro capite, rapporto che misura il valore della spesa per investimenti che l'Ente ha sostenuto per ciascun abitante.

Nella parte sottostante viene proposto il valore ottenuto applicando il rapporto ai valori del bilancio 2015 ed effettuando il confronto con il medesimo rapporto applicato agli esercizi del triennio precedente.

L'indice di spesa va interpretato tenendo conto che nel totale del Titolo II spesa è ricompreso l'importo relativo all'intervento 10 "Riscossione di crediti".

DENOMINAZIONE INDICATORE	COMPOSIZIONE	2012	2013	2014	2015
S7 - Spesa in c/capitale pro-capite	<u>Spesa Investimento</u> Popolazione	€ 31,12	€ 50,50	€ 15,69	€ 89,84

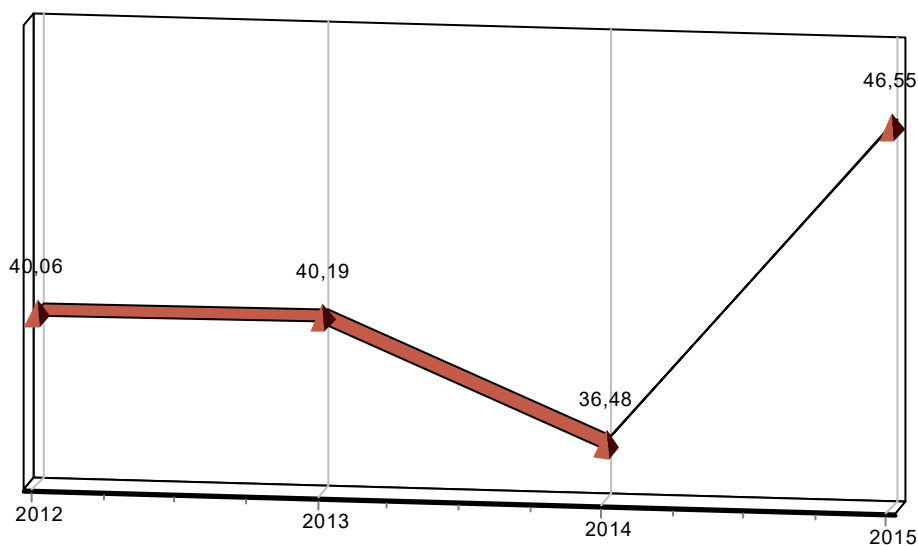


6.28 Rigidità Strutturale

L'indicatore di rigidità strutturale indica quanta parte delle entrate correnti viene assorbita dalle spese per il personale, per il rimborso delle rate dei mutui e per gli interessi. Lo stesso evidenzia, pertanto, l'ammontare delle entrate correnti utilizzato dall'Ente per finanziare le spese di natura rigida.

Minore, quindi, è il valore dell'indicatore e maggiore è la capacità dell'Ente di finanziare spese di carattere "discrezionale".

DENOMINAZIONE INDICATORE	COMPOSIZIONE	2012	2013	2014	2015
S8 – Rigidità Strutturale	Personale + Int. Passivi + q. cap mutui Entrate Correnti	40,06 %	40,19 %	36,48 %	46,55 %



6.29 Riepilogo indici di spesa

DENOMINAZIONE INDICATORE	COMPOSIZIONE	2012	2013	2014	2015
S1 - Rigidità della Spesa Corrente	Personale + Int. Passivi	1,10 %	43,11 %	31,49 %	41,23 %
	Spesa Corrente				
S2 - Incidenza degli Interessi Passivi sulle Spese Correnti	Interessi Passivi	1,10 %	1,04 %	1,21 %	2,85 %
	Spesa Corrente				
S3 - Incidenza della Spesa del personale sulle Spese correnti	Personale	42,27 %	42,07 %	30,28 %	38,38 %
	Spesa Corrente				
S4 - Spesa media del personale	Personale	€	€	€	€
	n. dipendenti	39.095,79	25.981,49	21.948,69	22.136,89
S5 - Copertura delle Spese correnti con Trasferimenti correnti	Trasferimenti Correnti	42,15 %	47,66 %	26,32 %	31,40 %
	Spesa Corrente				
S6 - Spesa corrente pro-capite	Spesa Corrente	€ 661,52	€ 641,95	€ 739,47	€ 584,62
	Popolazione				
S7 - Spesa in c/capitale pro-capite	Spesa Investimento	€ 31,12	€ 50,50	€ 15,69	€ 89,84
	Popolazione				
S8 – Rigidità Strutturale	Personale + Int. Passivi + q. cap mutui	40,06 %	40,19 %	36,48 %	46,55 %
	Entrate Correnti				

6.30 Indici della gestione dei residui

L'incidenza dei residui presenta un grande valore segnaletico: arricchisce le analisi di velocità di riscossione e di pagamento evidenziando eventuali anomalie e difformità. Sono indicatori che rientrano nell'analisi dei processi di formazione e di smaltimento dei residui.

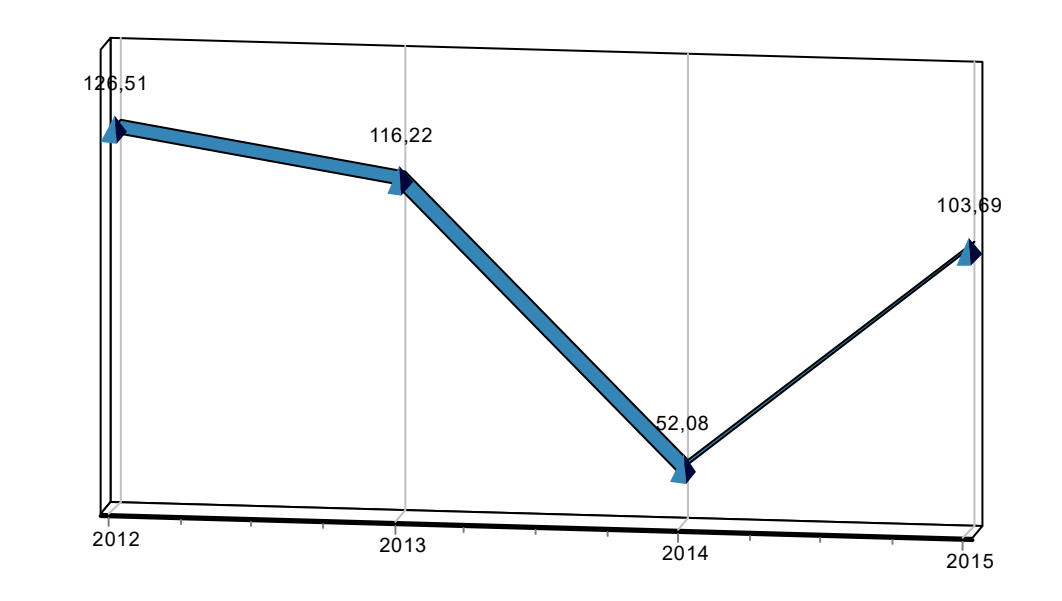
A tal fine, nei paragrafi che seguono verranno calcolati i seguenti quozienti di bilancio:

- indice di incidenza dei residui attivi;
- indice di incidenza dei residui passivi.

6.31 Indice di incidenza dei residui attivi

L'indice di incidenza dei residui attivi esprime il rapporto fra i residui sorti nell'esercizio ed il valore delle operazioni di competenza dell'esercizio medesimo. Misura lo smaltimento (o monetizzazione) dei crediti (residui attivi) nel corso degli anni successivi a quello di competenza.

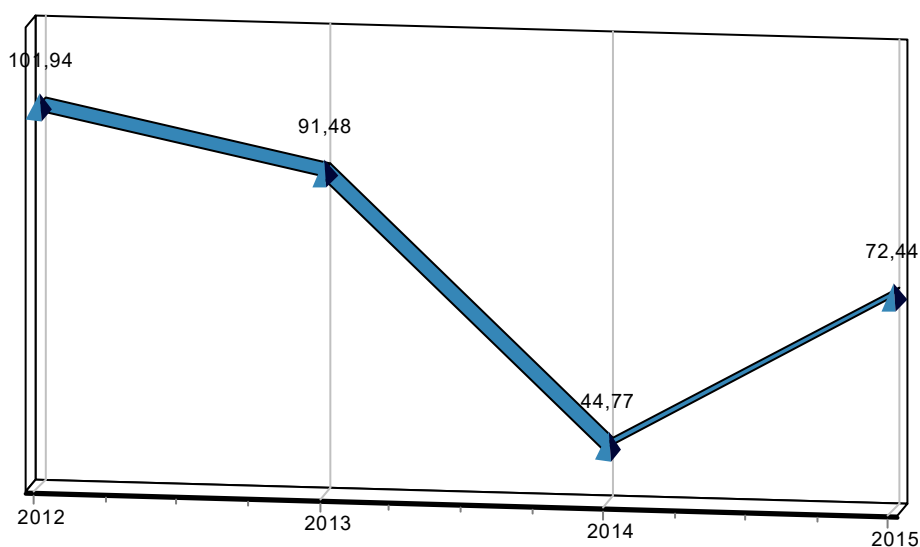
DENOMINAZIONE INDICATORE	COMPOSIZIONE	2012	2013	2014	2015
R1 - Incidenza dei Residui Attivi	<u>Totale Residui Attivi</u> Totale Accertamenti c/comp.	126,51 %	116,22 %	52,08 %	103,69 %



6.32 Indice di incidenza dei residui passivi

Analogamente a quanto verificato per le Entrate, l'indice di incidenza dei residui passivi esprime il rapporto fra i residui sorti nell'esercizio ed il valore delle operazioni di competenza dell'esercizio medesimo.

DENOMINAZIONE INDICATORE	COMPOSIZIONE	2012	2013	2014	2015
R2 - Incidenza dei Residui Passivi	<u>Totale Residui Passivi</u> Totale Impegni c/comp.	101,94 %	91,48 %	44,77 %	72,44 %



6.40 Indici della gestione di cassa

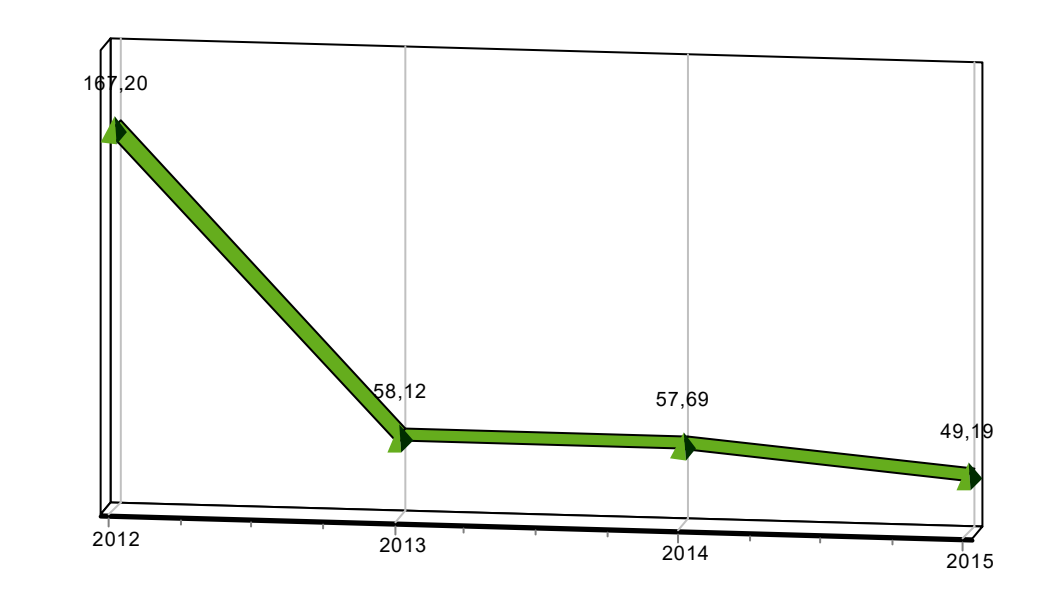
La velocità con la quale i debiti ed i crediti dell'ente trovano estinzione nei corrispondenti pagamenti e riscossioni, influisce direttamente anche sul livello e sull'andamento della situazione di cassa.

Anche per la gestione di cassa è possibile far ricorso ad alcuni indicatori in grado di valutare le modalità con cui la cassa si modifica e si rinnova.

In particolare, il primo dei due indici, "velocità di riscossione", confronta le entrate riscosse con quelle accertate in competenza relativamente ai titoli I e III (tributarie ed extratributarie), e misura la capacità dell'Ente di trasformare in liquidità situazioni creditorie vantate nei confronti di terzi.

Tramite l'analisi dei tempi del procedimento di acquisizione delle entrate è possibile trarre numerose informazioni gestionali. Percentuali elevate denotano, in via generale, efficienza della struttura, inesistenza di difficoltà di esazione dei crediti, effetti positivi nella gestione di cassa. Percentuali basse segnalano, invece, inadeguatezza o scarso utilizzo delle risorse tecniche ed umane, probabili difficoltà di esazione dei crediti e conseguenze negative nella gestione di cassa.

DENOMINAZIONE INDICATORE	COMPOSIZIONE	2012	2013	2014	2015
C1 - Velocità di Riscossione	<u>Riscossioni c/comp (Tit. I+III)</u> Accertamenti c/comp (Tit. I+III)	167,20 %	58,12 %	57,69 %	49,19 %

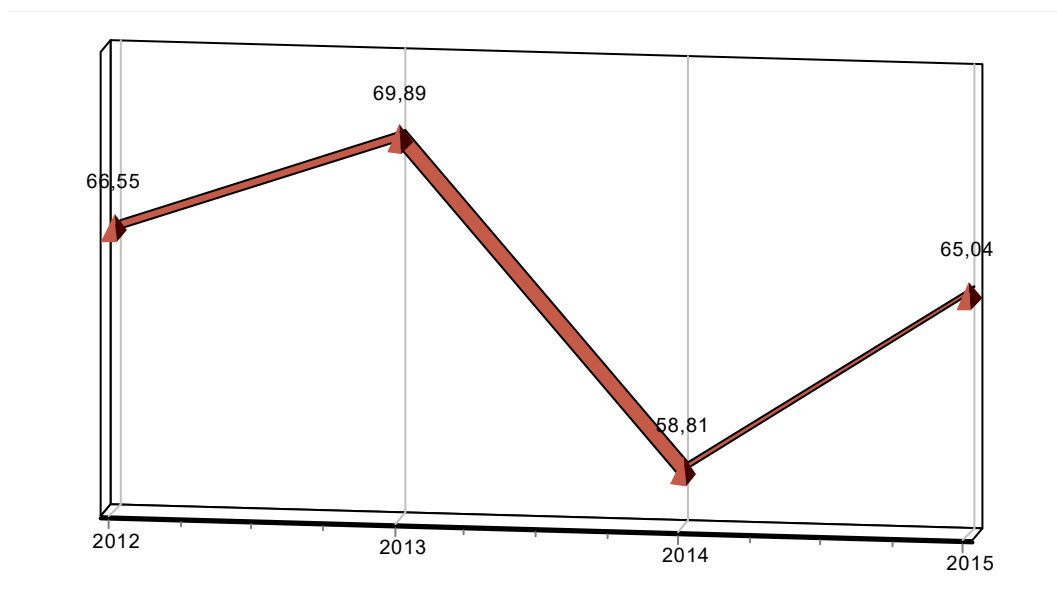


Analogamente a quanto indicato per l'indice di velocità di riscossione, anche la determinazione dei tempi del procedimento di erogazione delle spese permette di acquisire numerosi informazioni gestionali.

L'indice "velocità di gestione della spesa corrente" permette di giudicare, anche attraverso un'analisi temporale, quale quella condotta attraverso il confronto di quattro annualità successive, quanta parte degli impegni della spesa corrente trova nell'anno stesso, trasformazione nelle ulteriori fasi della spesa, quali la liquidazione, l'ordinazione ed il pagamento.

Percentuali elevate denotano, in via generale, efficienza della struttura e buona realizzazione dei programmi e degli obiettivi, percentuali basse segnalano, invece, inadeguatezza della struttura dell'ente o difficoltà di portare a termine le iniziative o le attività poste in essere (specie per il settore delle opere pubbliche).

DENOMINAZIONE INDICATORE	COMPOSIZIONE	2012	2013	2014	2015
C2 - Velocità di Gestione della Spesa Corrente	<u>Pagamenti c/comp (Tit. I)</u> Impegni c/comp (Tit. I)	66,55 %	69,89 %	58,81 %	65,04 %



6.41 Indici della tempestività dei pagamenti

Il Decreto Del Presidente Del Consiglio Dei Ministri 22 settembre 2014 ha novellato e modificato l'indicatore della tempestività dei pagamenti, introdotto dal Decreto-Legge 24 aprile 2014, n. 66.

Per l'anno 2015 l'indicatore annuale di tempestività dei pagamenti è calcolato come la somma, per ciascuna fattura emessa a titolo di corrispettivo di una transazione commerciale, dei giorni effettivi intercorrenti tra la data di scadenza della fattura o richiesta equivalente di pagamento e la data di pagamento ai fornitori moltiplicata per l'importo dovuto, rapportata alla somma degli importi pagati nel periodo di riferimento. Tale indicatore, costruito quale differenza tra la data di scadenza del pagamento e la data di invio del mandato di pagamento al Tesoriere e ponderato con gli importi pagati, misura quindi, se positivo, il ritardo medio nei pagamenti delle Amministrazioni.

ND	Descrizione	Valori
A	Importo dovuto x giorni trascorsi	0,00
B	Somma degli importi pagati nel 2015	0,00
	Indicatore Tempestività dei Pagamenti A / B	0

Poiché i criteri utilizzati per il calcolo dell'indicatore relativo al 2015 sono diversi da quelli adottati dalle Amministrazioni per il calcolo del tempo medio di pagamento relativo all'esercizio 2014 e precedenti, questi ultimi non sono confrontabili con l'indicatore elaborato per l'anno 2015

7.00 LA GESTIONE ECONOMICO - PATRIMONIALE

Ai sensi dell'art. 227 del D. Lgs. 18 agosto 2000, n. 267 Testo unico delle leggi sull'ordinamento degli enti locali , la dimostrazione dei risultati di gestione avviene mediante il rendiconto, il quale comprende:

- il Conto del Bilancio;
- il Conto Economico
- il Conto del Patrimonio.

La presente relazione ha l'obiettivo di illustrare il conto economico ed il conto del patrimonio 2015 e le valutazioni delle loro componenti.

Il legislatore, nell'imporre agli enti locali la redazione di questi documenti, ha individuato uno strumento contabile fondamentale nel prospetto di conciliazione, il quale consente il passaggio dalla contabilità finanziaria a quella economico patrimoniale.

Nel prospetto di conciliazione confluiscono i dati del Conto del bilancio (contabilità finanziaria), oltre a quelli derivanti da valutazioni extracontabili di fine esercizio (es. rimanenze); attraverso opportune rettifiche si giunge alla riconciliazione dell'aspetto finanziario e di quello economico-patrimoniale della gestione.

Al termine dell'esercizio il rendiconto della gestione mette in evidenza tre differenti aspetti della stessa:

ASPETTO FINANZIARIO misurato dall'AVANZO DI AMMINISTRAZIONE;

ASPETTO ECONOMICO misurato dal RISULTATO DI ESERCIZIO;

ASPETTO PATRIMONIALE misurato dalla VARIAZIONE DEL PATRIMONIO NETTO

7.20 Il Conto del Patrimonio

ANALISI E VALUTAZIONE DEL PATRIMONIO (art. 231 del D.L.gs. 267/2000)

Il Conto del Patrimonio comporta la tenuta di una serie di inventari le cui risultanze contribuiscono a definirne il contenuto. La funzione generale del Conto del Patrimonio è quella di individuare, descrivere, classificare e valutare tutti gli elementi attivi e passivi del patrimonio dell'ente, desunti dalle scritture patrimoniali e finanziarie, quali risultano sia all'inizio che al termine dell'esercizio, per evidenziare le variazioni intervenute nell'anno per effetto della gestione di Bilancio e per altre cause.

Il Conto del Patrimonio assume un duplice contenuto: per quanto attiene alla funzione ricognitiva del "patrimonio permanente", ossia dei beni mobili e immobili, esso si ricollega al riepilogo degli inventari; mentre gli aspetti riguardanti il "patrimonio finanziario", ossia i dati di cassa ed i residui attivi e passivi, sono ricollegati alle risultanze del Conto annuale del Bilancio.

L'art. 230 del D.Lgs. 267/2000 dispone che il patrimonio degli Enti locali è costituito dal complesso dei beni e dei rapporti giuridici attivi e passivi di pertinenza e suscettibili di valutazione.

Gli Enti locali devono includere nel Conto del Patrimonio i beni del demanio con specifica destinazione, ferme restando le caratteristiche proprie, in relazione alle disposizioni del Codice Civile.

I beni demaniali ed i beni patrimoniali comprensivi delle relative manutenzioni straordinarie, sono valutati come segue:

a) i beni demaniali già acquisiti all'ente alla data di entrata in vigore del D.Lgs. 77/95 sono valutati in misura pari all'ammontare del residuo debito dei mutui ancora in estinzione per lo stesso titolo; i beni demaniali acquisiti dall'Ente successivamente sono valutati al costo;

b) i terreni già acquisiti all'Ente alla data di entrata in vigore del D.Lgs. 77/95 sono valutati al valore catastale, rivalutato secondo le norme fiscali; per i terreni già acquisiti all'Ente ai quali non è possibile attribuire la rendita catastale, la valutazione si effettua con le modalità dei beni demaniali già acquisiti all'Ente; i terreni acquisiti successivamente alla data di entrata in vigore del D.Lgs. 77/95 sono valutati al costo;

c) i fabbricati già acquisiti all'Ente alla data di entrata in vigore del D.Lgs. 77/95 sono valutati al valore catastale, rivalutato secondo le norme fiscali; i fabbricati acquisiti successivamente sono valutati al costo;

d) i mobili sono valutati al costo;

e) i crediti sono valutati al valore nominale;

f) i censi, livelli ed enfiteusi sono valutati in base alla capitalizzazione della rendita al tasso legale;

g) le rimanenze, i ratei ed i risconti sono valutati secondo le norme del Codice Civile;

h) i debiti sono valutati secondo il valore residuo.

I modelli del Conto del Patrimonio di cui all'art. 160 del D.Lgs. 267/00 sono stati approvati con il D.P.R. 194/96.

Nel Conto del Patrimonio le ATTIVITA' sono suddivise, secondo il criterio di liquidità o smobilizzo possibile, come segue:

A) Immobilizzazioni (immateriali, materiali, finanziarie)

B) Attivo circolante (rimanenze, crediti, attività finanziarie che non costituiscono immobilizzi, disponibilità liquide)

C) Ratei e risconti

D) Conti d'ordine :

- opere da realizzare

- conferimenti in aziende speciali

- beni di terzi

Le PASSIVITA' sono suddivise come segue:

A) Patrimonio Netto (attività - passività)

B) Conferimenti (trasferimenti in c/capitale)

C) Debiti

D) Ratei e risconti

- E) Conti d'ordine :
- opere da realizzare
 - conferimenti in aziende speciali
 - beni di terzi

Il Conto del Patrimonio per l'anno 2015 evidenzia i seguenti risultati:

TOTALE ATTIVITA'	€. 69.456.353,23
TOTALE PASSIVITA'	€. 63.912.787,46
PATRIMONIO NETTO	€. 5.544.165,77
CONTI D'ORDINE DELL'ATTIVO	€. 69.456.353,23
CONTI D'ORDINE DEL PASSIVO	€. 1.938.211,82

QUADRO RIASSUNTIVO DEL PATRIMONIO ANNO 2015

CONTO DEL PATRIMONIO ATTIVO						
VOCI	Consistenza iniziale	Variazioni finanziarie +	Variazioni finanziarie -	Variazioni da altre cause +	Variazioni da altre cause -	Consistenza finale
A - Immobilizzazioni (beni immobili, mobili e finanziarie)	45.270.700,46	1.621.991,26	0,00	0,00	1.005.701,92	45.886.989,80
B - Attivo circolante	19.175.471,23	27.714.996,98	23.340.682,80	31.078,02	11.500,00	23.569.363,43
C - Ratei e risconti	0,00	0,00	0,00	0,00	0,00	
Totale attivo (A+B+C)	64.446.717,69	29.336.988,24	23.340.682,80	31.078,02	1.017.201,92	69.456.353,23
<i>Conti d'ordine</i>	1.618.596,38	1.203.844,23	609.950,96	0,00	274.277,83	1.938.211,82

CONTO DEL PATRIMONIO PASSIVO						
VOCI	Consistenza iniziale	Variazioni finanziarie +	Variazioni finanziarie -	Variazioni da altre cause +	Variazioni da altre cause -	Consistenza finale
A - Patrimonio netto	3.736.482,70	19.942.213,89	17.878.630,81	31.078,02	286.978,03	5.544.165,77
B - Conferimenti	37.661.573,07	2.393.648,51	0,00	0,00		40.055.221,58
C - Debiti	23.048.115,92	7.001.125,84	5.462.051,99	0,00	730.223,89	23.856.965,88
D - Ratei e risconti	0,00	0,00	0,00	0,00		
Totale passivo (A+B+C+D)	64.446.171,69	29.336.988,24	23.340.682,80	31.078,02	1.017.201,92	69.456.353,23
<i>Conti d'ordine</i>	1.618.596,38	1.203.844,23	609.950,96	0,00	274.277,83	1.938.211,82

La variazione del Patrimonio Netto pari a Euro 1.807.683,07 corrisponde al risultato economico dell'esercizio 1.807.683,07

Il conto economico risulta allegato in calce alla presente relazione e ne fa parte integrante

8.00 I SERVIZI EROGATI

Gli Enti Locali nell'ambito delle rispettive competenze provvedono alla gestione dei servizi pubblici che abbiano per oggetto produzione di beni ed attività rivolte a realizzare fini sociali e a promuovere lo sviluppo economico e civile delle comunità locali. Si distinguono i servizi con rilevanza industriale e quelli senza rilevanza industriale, individuando i primi come quei servizi che operano nel mercato e quindi tendono a produrre utili, mentre gli altri non hanno come obiettivo prioritario l'erogazione di un servizio che generi reddito. I servizi che non hanno una rilevanza industriale a loro volta si possono ulteriormente suddividere nei servizi a domanda individuale dove esiste un grado di finanziamento dell'utente cittadino, e i servizi istituzionali dove l'elemento economico è del tutto secondario rispetto alla necessità comunque di erogare il servizio. Pertanto:

- i servizi a carattere produttivo tendono ad autofinanziarsi e quindi operano in pareggio economico o producono utili;

- i servizi a domanda individuale sono in parte finanziati dall'utente ed in parte gravano sulle risorse generali dell'Ente;

- i servizi istituzionali sono generalmente gratuiti e quindi finanziate con le risorse dello Stato.

In altri termini i servizi pubblici sono tutte quelle attività, gestite dai Comuni, poste in essere ed utilizzate a richiesta dell'utente e che non siano state dichiarate gratuite per legge nazionale o regionale. Per tali servizi gli enti erogatori sono di norma tenuti a richiedere la contribuzione degli utenti anche a carattere non generalizzato.

Nei paragrafi che seguono, ripresentando una classificazione proposta nel certificato al Conto del bilancio, sono riportate alcune tabelle riassuntive che sintetizzano la gestione dei servizi istituzionali e dei servizi a domanda individuale.

8.20 I Servizi a domanda individuale

I servizi a domanda individuale, anche se rivestono una notevole rilevanza sociale all'interno della comunità amministrata, raggruppano le attività gestite dall'Ente locale che non sono intraprese per obbligo istituzionale che vengono utilizzate a richiesta dell'utente, e che non siano gratuite per legge.

Essi sono caratterizzati dal fatto che vengono richiesti direttamente dai cittadini dietro pagamento di un prezzo (tariffa), spesso non pienamente remunerativo per l'Ente.

Il grado di copertura del costo di detti servizi con le tariffe applicate dall'Ente è una delle scelte delicate per la gestione, in quanto l'adozione di tariffe contenute per il cittadino-utente determina una riduzione delle possibilità di spesa per l'Ente stesso. Dovendosi, infatti, rispettare il generale principio di pareggio del bilancio, il costo del servizio, non coperto dalla contribuzione diretta dell'utenza, deve essere finanziato con altre risorse dell'Ente, riducendo in tal modo la possibilità di finanziare altri servizi o trasferimenti.

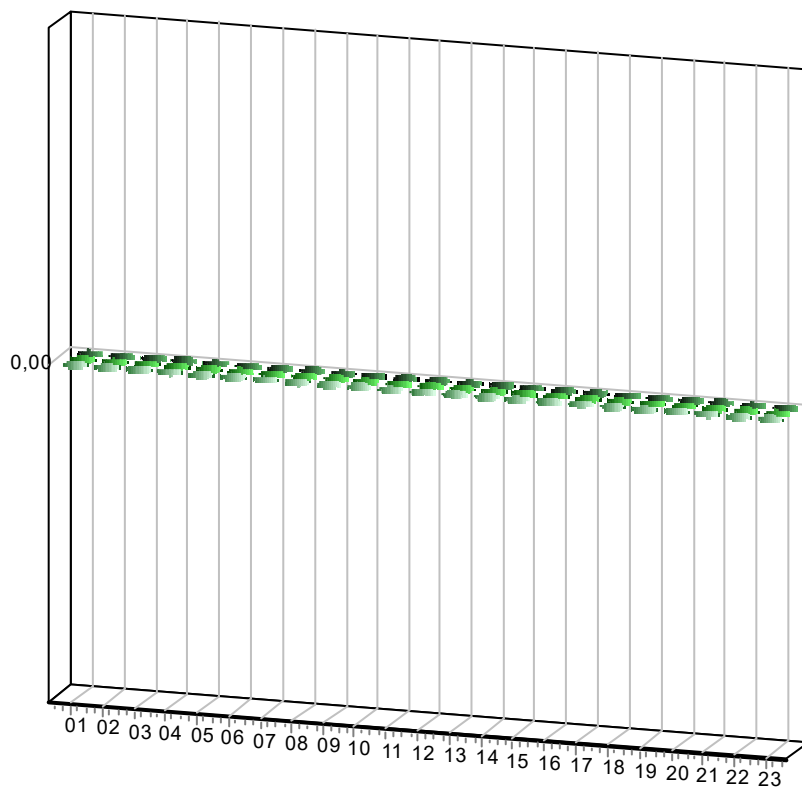
L'incidenza sul bilancio delle spese per i Servizi a domanda individuale attivati nel nostro Ente e le relative percentuali di copertura sono sintetizzate nella seguente tabella:

Servizi a domanda individuale	Entrate 2015	Spese 2015	Risultato 2015	Copertura in percentuale
01 - ALBERGHI CASE DI RIPOSO E DI RICOVERO	0,00	0,00	0,00	0,00 %
02 - ALBERGHI DIURNI E BAGNI PUBBLICI	0,00	0,00	0,00	0,00 %
03 - ASILI NIDO	0,00	0,00	0,00	0,00 %
04 - CONVITTI, CAMPEGGI, CASE	0,00	0,00	0,00	0,00 %
05 - COLONIE E SOGGIORNI STAGIONALI	0,00	0,00	0,00	0,00 %
06 - CORSI EXTRASCOLASTICI	0,00	0,00	0,00	0,00 %
07 - PARCHEGGI CUSTODITI E PARCHIMETRI	0,00	0,00	0,00	0,00 %
08 - PESA PUBBLICA	0,00	0,00	0,00	0,00 %
09 - SERVIZI TURISTICI DIVERSI	0,00	0,00	0,00	0,00 %
10 - SPURGO POZZI NERI	2.000,00	2.000,00	0,00	100,00 %
11 - TEATRI	0,00	0,00	0,00	0,00 %
12 - MUSEI, GALLERIE E MOSTRE	0,00	0,00	0,00	0,00 %
13 - GIARDINI ZOOLOGICI E BOTANICI	0,00	0,00	0,00	0,00 %
14 - IMPIANTI SPORTIVI	0,00	0,00	0,00	0,00 %
15 - MATTatoi PUBBLICI	0,00	0,00	0,00	0,00 %
16 - MENSE NON SCOLASTICHE	0,00	0,00	0,00	0,00 %
17 - MENSE SCOLASTICHE	0,00	0,00	0,00	0,00 %
18 - MERCATI E FIERE ATTREZZATE	0,00	0,00	0,00	0,00 %
19 - SPETTACOLI	0,00	0,00	0,00	0,00 %
20 - TRASPORTO CARNI MACELLATE	0,00	0,00	0,00	0,00 %
21 - TRASPORTI E POMPE FUNEBRI	0,00	0,00	0,00	0,00 %
22 - USO DI LOCALI NON ISTITUZIONALI	0,00	0,00	0,00	0,00 %
23 - ALTRI SERVIZI A DOMANDA INDIVIDUALE	0,00	0,00	0,00	0,00 %
TOTALE	0,00	0,00	0,00	0,00 %

L'analisi delle risultanze (entrata e spesa) nel trend triennale è, invece, evidenziata nelle seguenti tabelle:

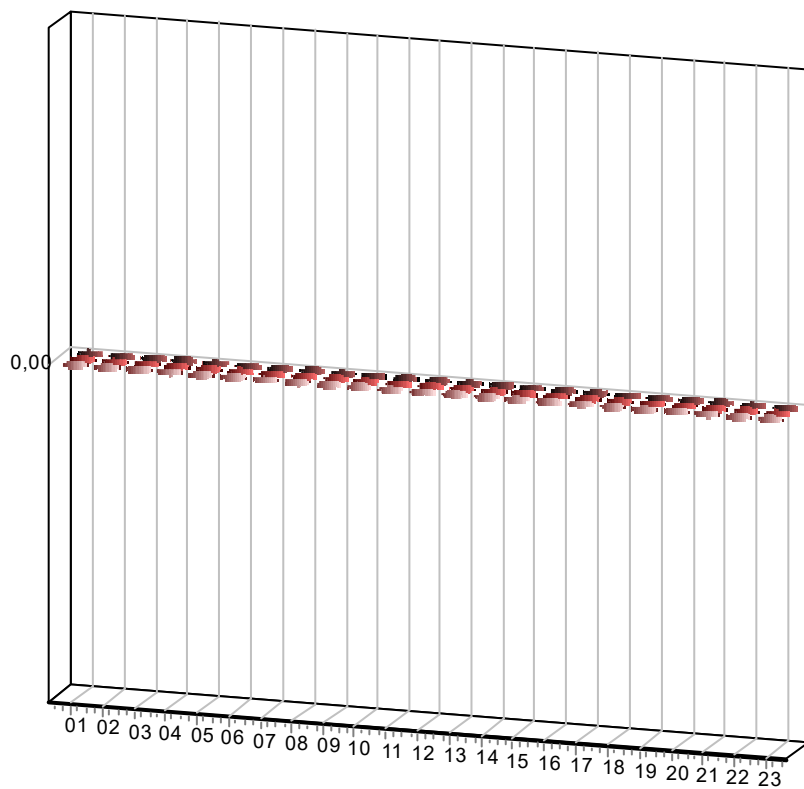
Servizi a domanda individuale - Trend Entrate	Accertamenti 2013	Accertamenti 2014	Accertamenti 2015
01 - ALBERGHI CASE DI RIPOSO E DI RICOVERO	0,00	0,00	0,00
02 - ALBERGHI DIURNI E BAGNI PUBBLICI	0,00	0,00	0,00
03 - ASILI NIDO	0,00	0,00	0,00
04 - CONVITTI, CAMPEGGI, CASE	0,00	0,00	0,00
05 - COLONIE E SOGGIORNI STAGIONALI	0,00	0,00	0,00
06 - CORSI EXTRASCOLASTICI	0,00	0,00	0,00
07 - PARCHEGGI CUSTODITI E PARCHIMETRI	0,00	0,00	0,00
08 - PESA PUBBLICA	0,00	0,00	0,00
09 - SERVIZI TURISTICI DIVERSI	0,00	0,00	0,00
10 - SPURGO POZZI NERI	0,00	0,00	0,00
11 - TEATRI	0,00	0,00	0,00
12 - MUSEI, GALLERIE E MOSTRE	0,00	0,00	0,00
13 - GIARDINI ZOOLOGICI E BOTANICI	0,00	0,00	0,00
14 - IMPIANTI SPORTIVI	0,00	0,00	0,00
15 - MATTatoi PUBBLICI	0,00	0,00	0,00
16 - MENSE NON SCOLASTICHE	0,00	0,00	0,00
17 - MENSE SCOLASTICHE	0,00	0,00	0,00
18 - MERCATI E FIERE ATTREZZATE	0,00	0,00	0,00
19 - SPETTACOLI	0,00	0,00	0,00
20 - TRASPORTO CARNI MACELLATE	0,00	0,00	0,00
21 - TRASPORTI E POMPE FUNEBRI	0,00	0,00	0,00
22 - USO DI LOCALI NON ISTITUZIONALI	0,00	0,00	0,00
23 - ALTRI SERVIZI A DOMANDA INDIVIDUALE	0,00	0,00	0,00
TOTALE	0,00	0,00	0,00

2015
2014
2013



Trend Spese	Impegni 2013	Impegni 2014	Impegni 2015
01 - ALBERGHI CASE DI RIPOSO E DI RICOVERO	0,00	0,00	0,00
02 - ALBERGHI DIURNI E BAGNI PUBBLICI	0,00	0,00	0,00
03 - ASILI NIDO	0,00	0,00	0,00
04 - CONVITTI, CAMPEGGI, CASE	0,00	0,00	0,00
05 - COLONIE E SOGGIORNI STAGIONALI	0,00	0,00	0,00
06 - CORSI EXTRASCOLASTICI	0,00	0,00	0,00
07 - PARCHEGGI CUSTODITI E PARCHIMETRI	0,00	0,00	0,00
08 - PESA PUBBLICA	0,00	0,00	0,00
09 - SERVIZI TURISTICI DIVERSI	0,00	0,00	0,00
10 - SPURGO POZZI NERI	0,00	0,00	0,00
11 - TEATRI	0,00	0,00	0,00
12 - MUSEI, GALLERIE E MOSTRE	0,00	0,00	0,00
13 - GIARDINI ZOOLOGICI E BOTANICI	0,00	0,00	0,00
14 - IMPIANTI SPORTIVI	0,00	0,00	0,00
15 - MATTATOI PUBBLICI	0,00	0,00	0,00
16 - MENSE NON SCOLASTICHE	0,00	0,00	0,00
17 - MENSE SCOLASTICHE	0,00	0,00	0,00
18 - MERCATI E FIERE ATTREZZATE	0,00	0,00	0,00
19 - SPETTACOLI	0,00	0,00	0,00
20 - TRASPORTO CARNI MACELLATE	0,00	0,00	0,00
21 - TRASPORTI E POMPE FUNEBRI	0,00	0,00	0,00
22 - USO DI LOCALI NON ISTITUZIONALI	0,00	0,00	0,00
23 - ALTRI SERVIZI A DOMANDA INDIVIDUALE	0,00	0,00	0,00
TOTALE	0,00	0,00	0,00

2015
2014
2013



8.21 I Servizi produttivi

I servizi produttivi sono caratterizzati da una evidente rilevanza economico-industriale, che richiedono un'organizzazione di tipo privato finalizzata all'erogazione di prestazioni e servizi in regime di mercato con l'obiettivo di conseguire utili.

Si tratta in buona sostanza di servizi gestiti dai Comuni che negli ultimi anni sono stati interessati da importanti variazioni nelle forme di gestione, sempre più orientante verso forme "esterne" ai bilanci degli enti. In particolare ci si riferisce alla **gestione degli Acquedotti**, alla **distribuzione del gas metano e dell'elettricità**, alla **gestione delle farmacie**, ai **trasporti pubblici** e alla **gestione della centrale del latte**.

Per tali servizi, le vigenti norme prevedono il totale finanziamento da parte degli utenti che li richiedono e ne sostengono integralmente il costo attraverso la corresponsione delle tariffe.

Generalmente tali servizi, anche in funzione della loro rilevanza economica e sociale, sono soggetti alla disciplina dei prezzi amministrati. Per quanto attiene alla gestione finanziaria gli enti interessati approvano le tariffe di detti servizi pubblici in misura tale da assicurare l'equilibrio economico-finanziario dell'investimento e della connessa gestione. In questo contesto, anche tenendo conto della contrazione graduale dei trasferimenti statali, l'erogazione di tali servizi può rappresentare una importante risorsa strategica per la gestione, cui attribuire la dovuta rilevanza in termini di assetto strutturale ed organizzativo.

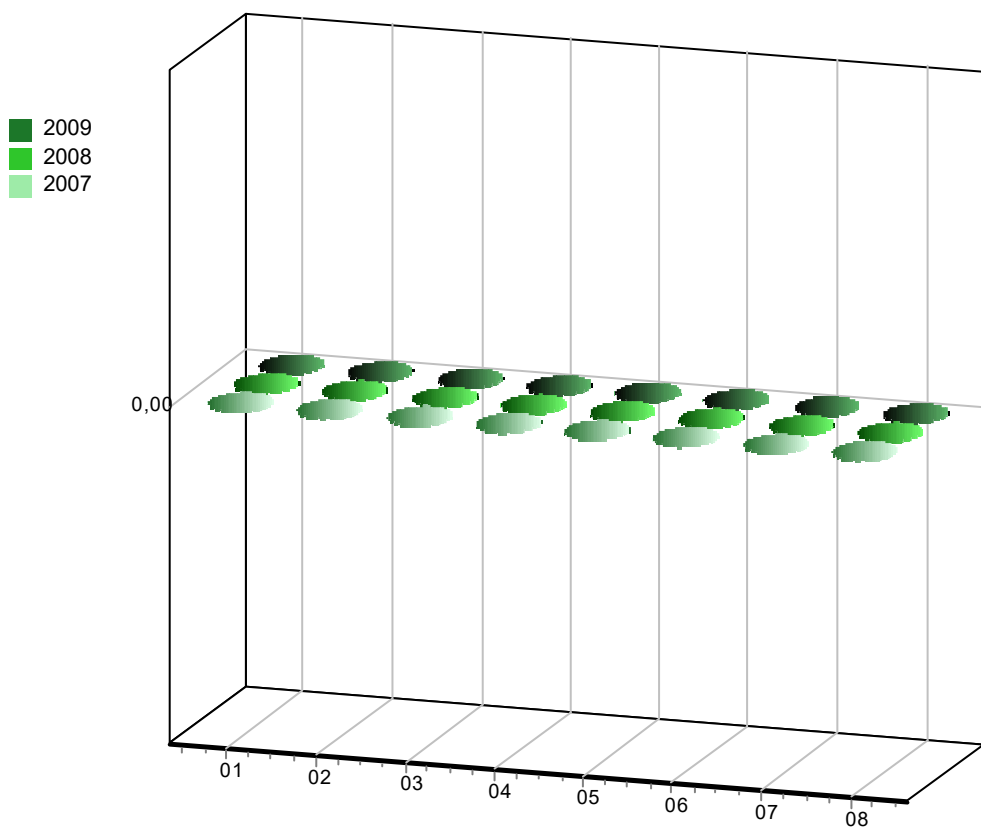
Nelle tabelle seguenti si riportano tutti i servizi produttivi previsti dalla normativa vigente. Per quelli attivati nel nostro ente sono previste le entrate, le spese e le percentuali di copertura del 2015 nonché i rispettivi andamenti triennali.

Il rendiconto finanziario 2015: Analisi dei servizi produttivi	Entrate 2015	Spese 2015	Risultato 2015	Copertura in percentuale
01 - Acquedotto	1.561.554,39	1.558778,58	0,00	100,00%
02 - Distribuzione gas	0,00	0,00	0,00	0,00%
03 - Farmacie	0,00	0,00	0,00	0,00%
04 - Centrale del latte	0,00	0,00	0,00	0,00%
05 - Distribuzione energia elettrica	0,00	0,00	0,00	0,00%
06 - Teleriscaldamento	0,00	0,00	0,00	0,00%
07 - Trasporti pubblici	0,00	0,00	0,00	0,00%
09 - Altri servizi produttivi	0,00	0,00	0,00	0,00%
TOTALE	0,00	0,00	0,00	0,00%

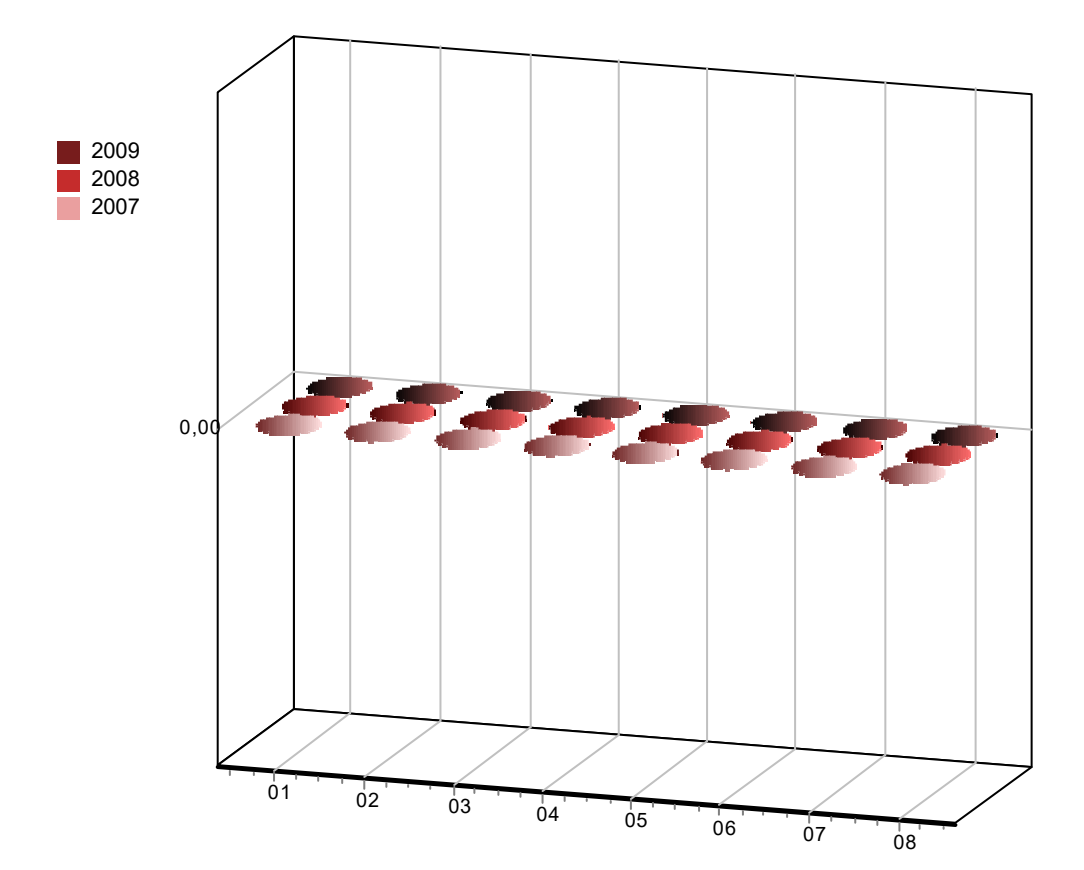
L'analisi delle risultanze (entrata e spesa) nel trend triennale è, invece, evidenziata di seguito:

Il rendiconto finanziario 2015: Analisi dei servizi produttivi	Accertamenti 2013	Accertamenti 2014	Accertamenti 2015
01 - Acquedotto	0,00	0,00	0,00
02 - Distribuzione gas	0,00	0,00	0,00
03 - Farmacie	0,00	0,00	0,00
04 - Centrale del latte	0,00	0,00	0,00
05 - Distribuzione energia elettrica	0,00	0,00	0,00
06 - Teleriscaldamento	0,00	0,00	0,00
07 - Trasporti pubblici	0,00	0,00	0,00

09 - Altri servizi produttivi	0,00	0,00	0,00
TOTALE	0,00	0,00	0,00



Trend Spese	Impegni 2013	Impegni 2014	Impegni 2015
01 - Acquedotto	0,00	0,00	0,00
02 - Distribuzione gas	0,00	0,00	0,00
03 - Farmacie	0,00	0,00	0,00
04 - Centrale del latte	0,00	0,00	0,00
05 - Distribuzione energia elettrica	0,00	0,00	0,00
06 - Teleriscaldamento	0,00	0,00	0,00
07 - Trasporti pubblici	0,00	0,00	0,00
09 - Altri servizi produttivi	0,00	0,00	0,00
TOTALE	0,00	0,00	0,00



Indice

- 1.00 IL RISULTATO DELLA GESTIONE FINANZIARIA
 - 1.10 La scomposizione del risultato d'amministrazione
 - 1.20 La gestione di competenza
 - 1.21 L'equilibrio del Bilancio corrente
 - 1.22 L'equilibrio del bilancio investimenti
 - 1.23 L'equilibrio del bilancio movimento fondi
 - 1.24 L'equilibrio del Bilancio di Terzi
 - 1.30 La gestione dei residui
 - 1.40 La gestione di cassa
- 2.00 ANALISI DELL'AVANZO APPLICATO NELL'ESERCIZIO
- 3.00 ANALISI DELL'ENTRATA
 - 3.10 Analisi delle entrate per titoli
 - 3.20 Analisi dei titoli d'entrata
 - 3.21 Le entrate tributarie
 - 3.22 Le Entrate da contributi e trasferimenti dello Stato, della Regione e di altri enti pubblici
 - 3.23 Le Entrate extratributarie
 - 3.24 Le Entrate derivanti da alienazioni, da trasferimenti di capitale e da riscossioni di crediti
 - 3.25 Le Entrate derivanti da accensione di prestiti
 - 3.26 Capacità d'indebitamento residua
- 4.00 ANALISI DELLA SPESA
 - 4.10 Analisi per Titoli della Spesa
 - 4.20 Spese correnti
 - 4.21 Analisi della Spesa corrente per funzioni
 - 4.22 Analisi della Spesa corrente per intervento
 - 4.30 Spese in conto capitale
 - 4.31 Analisi della Spesa in conto capitale
 - 4.32 Analisi della Spesa in conto capitale per intervento
 - 4.40 Analisi della Spesa per rimborso di prestiti
- 5.00 ANALISI DEGLI SCOSTAMENTI TRA PREVISIONALI E DEFINITIVI
- 6.00 LA LETTURA DEL RENDICONTO PER INDICI
 - 6.10 Indici di entrata
 - 6.11 Indice di pressione finanziaria
 - 6.12 Indice di pressione tributaria
 - 6.13 Intervento erariale pro capite
 - 6.14 Intervento regionale pro capite
 - 6.15 Indice di autonomia finanziaria
 - 6.16 Indice di autonomia impositiva
 - 6.17 Indice di autonomia tariffaria propria
 - 6.18 Riepilogo degli indici di entrata
 - 6.20 Indici di Spesa
 - 6.21 Indice di rigidità della spesa corrente
 - 6.22 Incidenza degli interessi passivi sulle spese correnti
 - 6.23 Incidenza delle spese del personale sulle spese correnti
 - 6.24 Spesa media del personale
 - 6.25 Percentuale di copertura delle spese correnti con trasferimenti dello Stato e di altri enti del settore pubblico allargato
 - 6.26 Spesa corrente pro capite
 - 6.27 Spesa in conto capitale pro capite
 - 6.28 Rigidità Strutturale
 - 6.29 Riepilogo indici di spesa
 - 6.30 Indici della gestione dei residui
 - 6.31 Indice di incidenza dei residui attivi
 - 6.32 Indice di incidenza dei residui passivi

- 6.40 Indici della gestione di cassa
- 6.41 Indici della tempestività dei pagamenti
- 7.00 LA GESTIONE ECONOMICO - PATRIMONIALE
 - 7.20 Il Conto del Patrimonio
- 8.00 I SERVIZI EROGATI
 - 8.20 I Servizi a domanda individuale
 - 8.21 I Servizi produttivi

	Importi Parziali	Importi Totali	Importi Complessivi
A) PROVENTI DELLA GESTIONE			
1) Proventi tributari	9.478.438,53		
2) Proventi da trasferimenti	4.527.682,01		
3) Proventi da servizi pubblici	1.904.646,42		
4) Proventi da gestione patrimoniale	61.296,89		
5) Proventi diversi	483.755,39		
6) Proventi da concessioni di edificare			
7) Incrementi di immobilizzazioni per lavori interni			
8) Variazioni nelle rimanenze di prodotti in corso di lavorazione, etc.(+/-)			
Totale proventi della gestione (A)		16.455.819,24	
B) COSTI DELLA GESTIONE			
9) Personale	5.494.320,74		
10) Acquisto di materie prime e/o beni di consumo	171.349,31		
11) Variazioni nelle rimanenze di materie prime e/o di beni di consumo			
12) Prestazioni di servizi	6.441.328,58		
13) Godimento di beni di terzi	105.365,02		
14) Trasferimenti	1.138.064,15		
15) Imposte e tasse	653.498,47		
16) Quote di ammortamento di esercizio	1.005.701,92		
Totale costi di gestione (B)		15.009.628,19	
RISULTATO DELLA GESTIONE (A-B)		1.446.191,05	
C) PROVENTI E ONERI DA AZIENDE SPECIALI E PARTECIPATE			
17) Utili			
18) Interessi su capitale di dotazione			
19) Trasferimenti ad aziende speciali e partecipate	3.260,57		
Totale (C)		-3.260,57	
RISULTATO DELLA GESTIONE OPERATIVA (A-B+/-C)			1.442.930,48
D) PROVENTI ED ONERI FINANZIARI			
20) Interessi attivi	6.797,06		
21) Interessi passivi			
- su mutui e prestiti	113.210,52		
- su obbligazioni			
- su anticipazioni			
- per altre cause	297.265,58		
Totale (D)		-403.679,04	-403.679,04
E) PROVENTI ED ONERI STRAORDINARI			
Proventi			
22) Insussistenze del passivo	730.223,89		
23) Sopravvenienze attive	31.078,02		
24) Plusvalenze patrimoniali	20.000,00		
Totali proventi (e.1) (22+23+24)		781.301,91	
Oneri			
25) Insussistenze dell'attivo	11.500,00		
26) Minusvalenze patrimoniali			
27) Accantonamento per svalutazione crediti			
28) Oneri straordinari	1.370,28		
Totale oneri (e.2) (25+26+27+28)		12.870,28	
Totale (E) (e.1 - e.2)		768.431,63	

	Importi Parziali	Importi Totali	Importi Complessivi
RISULTATO ECONOMICO DELL'ESERCIZIO (A-B+/-C+/-D+/-E)			1.807.683,07

.....

Il Segretario
Dott.ssa Anna Giunta

Il Responsabile del Servizio Finanziario
Dott. Salvatore Sarpi



Il Rappresentante dell'Ente
Dott. ROSARIO LO FARO

CONTO DEL PATRIMONIO (ATTIVO) - 2015

	Importi Parziali	Consistenza Iniziale	Variazioni da C/Finanziario		Variazioni da altre cause		Consistenza finale
			+	-	+	-	
A) IMMOBILIZZAZIONI							
I) IMMOBILIZZAZIONI IMMATERIALI							
1) Costi pluriennali capitalizzati		0,00	0,00	0,00	0,00	0,00	0,00
<i>(Relativo fondo di ammortamento in detrazione)</i>	0,00				0,00		0,00
Totale		0,00	0,00	0,00	0,00	0,00	0,00
II) IMMOBILIZZAZIONI MATERIALI							
1) Beni demaniali		11.743.632,00	894.225,18	0,00	0,00	281.824,64	12.356.032,54
<i>(Relativo fondo di ammortamento in detrazione)</i>	1.371.187,31				281.824,64		1.653.011,95
2) Terreni (Patrimonio indisponibile)		218.221,92	0,00	0,00	0,00	0,00	218.221,92
3) Terreni (Patrimonio disponibile)		450.469,35	0,00	0,00	0,00	0,00	450.469,35
4) Fabbricati (Patrimonio indisponibile)		15.351.938,63	646.939,36	0,00	0,00	459.168,14	15.539.709,85
<i>(Relativo fondo di ammortamento in detrazione)</i>	2.732.540,60				459.168,14		3.191.708,74
5) Fabbricati (Patrimonio disponibile)		776.816,78	0,00	0,00	0,00	27.442,47	749.374,31
<i>(Relativo fondo di ammortamento in detrazione)</i>	219.379,96				27.442,47		246.822,43
6) Macchinari, Attrezzature e impianti		319.246,04	0,00	0,00	0,00	65.725,53	253.520,51
<i>(Relativo fondo di ammortamento in detrazione)</i>	360.278,98				65.725,53		426.004,51
7) Attrezzature e sistemi informatici		325.487,41	37.253,09	0,00	0,00	88.822,45	273.918,05
<i>(Relativo fondo di ammortamento in detrazione)</i>	81.371,83				88.822,45		170.194,28
8) Automezzi e Motomezzi		72.263,26	38.226,43	0,00	0,00	25.711,11	84.778,58
<i>(Relativo fondo di ammortamento in detrazione)</i>	18.065,82				25.711,11		43.776,93
9) Mobili e Macchine d'ufficio		144.171,33	5.347,20	0,00	0,00	46.616,74	102.901,79
<i>(Relativo fondo di ammortamento in detrazione)</i>	168.703,95				46.616,74		215.320,69
10) Universalit... di beni (Patrimonio indisponibile)		189.726,50	0,00	0,00	0,00	9.215,27	180.511,23
<i>(Relativo fondo di ammortamento in detrazione)</i>	9.215,27				9.215,27		18.430,54
11) Universalit... di beni (Patrimonio disponibile)		1.208,03	0,00	0,00	0,00	37,36	1.170,67
<i>(Relativo fondo di ammortamento in detrazione)</i>	37,36				37,36		74,72
12) Diritti reali su beni di terzi		4.552,83	0,00	0,00	0,00	1.138,21	3.414,62
<i>(Relativo fondo di ammortamento in detrazione)</i>	0,00				0,00		0,00
13) Immobilizzazioni in corso		15.672.966,38	0,00	0,00	0,00	0,00	15.672.966,38
<i>(Relativo fondo di ammortamento in detrazione)</i>	0,00				0,00		0,00
Totale		45.270.700,46	1.621.991,26	0,00	0,00	1.005.701,92	45.886.989,80
III) IMMOBILIZZAZIONI FINANZIARIE							

CONTO DEL PATRIMONIO (ATTIVO) - 2015

	Importi Parziali	Consistenza Iniziale	Variazioni da C/Finanziario		Variazioni da altre cause		Consistenza finale
			+	-	+	-	
1) Partecipazioni in:							
a) Imprese controllate		0,00	0,00	0,00	0,00	0,00	0,00
b) Imprese collegate		0,00	0,00	0,00	0,00	0,00	0,00
c) Altre imprese		0,00	0,00	0,00	0,00	0,00	0,00
2) Crediti verso:							
a) Imprese controllate		0,00	0,00	0,00	0,00	0,00	0,00
b) Imprese collegate		0,00	0,00	0,00	0,00	0,00	0,00
c) Altre imprese		0,00	0,00	0,00	0,00	0,00	0,00
3) Titoli (Investimenti a medio e lungo termine)		0,00	0,00	0,00	0,00	0,00	0,00
4) Crediti di dubbia esigibilit...		0,00	0,00	0,00	0,00	0,00	0,00
(detratto il fondo svalutazione crediti)							
5) Crediti per depositi cauzionali		0,00	0,00	0,00	0,00	0,00	0,00
Totale		0,00	0,00	0,00	0,00	0,00	0,00
TOTALE IMMOBILIZZAZIONI		45.270.700,46	1.621.991,26	0,00	0,00	1.005.701,92	45.886.989,80
B) ATTIVO CIRCOLANTE							
I) RIMANENZE		0,00	0,00	0,00	0,00	0,00	0,00
Totale		0,00	0,00	0,00	0,00	0,00	0,00
II) CREDITI							
1) Verso contribuenti		4.361.338,07	4.038.373,43	1.914.459,09	745,66	0,00	6.485.998,07
2) Verso enti del settore pubblico allargato:							
a) Stato - Correnti		907.513,58	232.350,48	77.435,24	0,00	0,00	1.062.428,82
- Capitale		154.550,00	29.576,33	0,00	0,00	0,00	184.126,33
b) Regione - Correnti		1.927.431,24	1.498.063,16	1.648.234,37	0,00	0,00	1.777.260,03
- Capitale		1.902,55	502.292,98	0,00	0,00	0,00	504.195,53
c) Altri - Correnti		71.183,05	0,00	42.250,22	359,17	0,00	29.292,00
- Capitale		0,00	0,00	0,00	0,00	0,00	0,00
3) Verso debitori diversi:							
a) verso utenti di servizi pubblici		2.505.680,37	1.600.440,88	539.786,42	29.973,19	0,00	3.596.308,02
b) verso utenti di beni patrimoniali		14.154,73	42.023,57	9.625,82	0,00	0,00	46.552,48
c) verso altri - Correnti		29.648,44	379.867,29	16.697,60	0,00	0,00	392.818,13
- Capitale		7.676,43	12.644,00	1.879,39	0,00	0,00	18.441,04

CONTO DEL PATRIMONIO (ATTIVO) - 2015

	Importi Parziali	Consistenza Iniziale	Variazioni da C/Finanziario		Variazioni da altre cause		Consistenza finale
			+	-	+	-	
d) da alienazioni patrimoniali		133,34	3.402,18	0,00	0,00	0,00	3.535,52
e) per somme corrisposte c/terzi		5.421.738,51	1.026.639,59	303.577,86	0,00	11.500,00	6.133.300,24
4) Crediti per IVA		10.559,00	0,00	0,00	0,00	0,00	10.559,00
5) Per depositi							
a) banche		20.541,80	3.032,51	45,97	0,00	0,00	23.528,34
b) Cassa Depositi e Prestiti		3.741.420,12	0,00	442.868,08	0,00	0,00	3.298.552,04
Totale		19.175.471,23	9.368.706,40	4.996.860,06	31.078,02	11.500,00	23.566.895,59
III) ATTIVITA' FINANZIARIE CHE NON COSTITUISCONO IMMOBILIZZAZIONI							
1) Titoli		0,00	0,00	0,00	0,00	0,00	0,00
Totale		0,00	0,00	0,00	0,00	0,00	0,00
VI) DISPONIBILITA' LIQUIDE							
1) Fondo di cassa		0,00	18.346.290,58	18.343.822,74	0,00	0,00	2.467,84
2) Depositi bancari		0,00	0,00	0,00	0,00	0,00	0,00
Totale		0,00	18.346.290,58	18.343.822,74	0,00	0,00	2.467,84
TOTALE ATTIVO CIRCOLANTE		19.175.471,23	27.714.996,98	23.340.682,80	31.078,02	11.500,00	23.569.363,43
C) RATEI E RISCOINTI							
I) Ratei attivi		0,00	0,00	0,00	0,00	0,00	0,00
II) Risconti attivi		0,00	0,00	0,00	0,00	0,00	0,00
Totale ratei e Risconti		0,00	0,00	0,00	0,00	0,00	0,00
TOTALE DELL'ATTIVO (A+B+C)		64.446.171,69	29.336.988,24	23.340.682,80	31.078,02	1.017.201,92	69.456.353,23
CONTI D'ORDINE							
D) Opere da realizzare		1.618.596,38	1.203.844,23	609.950,96	0,00	274.277,83	1.938.211,82
E) Beni conferiti in aziende speciali		0,00	0,00	0,00	0,00	0,00	0,00
F) Beni di Terzi		0,00	0,00	0,00	0,00	0,00	0,00
TOTALI CONTI D'ORDINE		1.618.596,38	1.203.844,23	609.950,96	0,00	274.277,83	1.938.211,82

CONTO DEL PATRIMONIO (ATTIVO) - 2015

Importi Parziali	Consistenza Iniziale	Variazioni da C/Finanziario		Variazioni da altre cause		Consistenza finale
		+	-	+	-	

CONTO DEL PATRIMONIO (PASSIVO) - 2015

	Importi Parziali	Consistenza Iniziale	Variazioni da C/Finanziario		Variazioni da altre cause		Consistenza finale
			+	-	+	-	
A) PATRIMONIO NETTO							
I) Netto patrimoniale		-8.007.149,30	19.047.988,71	17.878.630,81	31.078,02	5.153,39	-6.811.866,77
II) Netto da beni demaniali		11.743.632,00	894.225,18	0,00	0,00	281.824,64	12.356.032,54
TOTALE PATRIMONIA NETTO		3.736.482,70	19.942.213,89	17.878.630,81	31.078,02	286.978,03	5.544.165,77
B) CONFERIMENTI							
I) Conferimenti da trasferimenti in c/capitale		28.465.636,25	2.244.734,12	0,00	0,00	0,00	30.710.370,37
II) Conferimenti da concessioni di edificare		9.195.936,82	148.914,39	0,00	0,00	0,00	9.344.851,21
TOTALE CONFERIMENTI		37.661.573,07	2.393.648,51	0,00	0,00	0,00	40.055.221,58
C) DEBITI							
I) Debiti di finanziamento:							
1) per finanziamenti a breve termine		9.383.208,71	0,00	0,00	0,00	78.184,32	9.305.024,39
2) per mutui e prestiti		2.269.905,72	0,00	1.719.240,29	0,00	0,00	550.665,43
3) per prestiti obbligazionari		0,00	0,00	0,00	0,00	0,00	0,00
4) per debiti pluriennali		0,00	0,00	0,00	0,00	0,00	0,00
II) Debiti di funzionamento		8.883.010,34	5.040.502,55	2.284.549,94	0,00	570.133,53	11.068.829,42
III) Debiti per IVA		0,00	0,00	0,00	0,00	0,00	0,00
IV) Debiti per anticipazione di cassa		1.176.209,46	615.171,37	1.176.209,46	0,00	0,00	615.171,37
V) Debiti per somme anticipate da terzi		1.335.781,69	1.345.451,92	282.052,30	0,00	81.906,04	2.317.275,27
VI) Debiti verso:							
1) Imprese controllate		0,00	0,00	0,00	0,00	0,00	0,00
2) Imprese collegate		0,00	0,00	0,00	0,00	0,00	0,00
3) Altre (aziende speciali, consorzi, istituzioni)		0,00	0,00	0,00	0,00	0,00	0,00
VII) Altri debiti		0,00	0,00	0,00	0,00	0,00	0,00
TOTALE DEBITI		23.048.115,92	7.001.125,84	5.462.051,99	0,00	730.223,89	23.856.965,88
D) RATEI E RISCONTI							
I) Ratei passivi		0,00	0,00	0,00	0,00	0,00	0,00
II) Risconti passivi		0,00	0,00	0,00	0,00	0,00	0,00
TOTALE RATEI E RISCONTI		0,00	0,00	0,00	0,00	0,00	0,00
TOTALE DEL PASSIVO (A+B+C+D)		64.446.171,69	29.336.988,24	23.340.682,80	31.078,02	1.017.201,92	69.456.353,23
CONTI D'ORDINE							
E) Impegni opere da realizzare		1.618.596,38	1.203.844,23	609.950,96	0,00	274.277,83	1.938.211,82

CONTO DEL PATRIMONIO (PASSIVO) - 2015

	Importi Parziali	Consistenza Iniziale	Variazioni da C/Finanziario		Variazioni da altre cause		Consistenza finale
			+	-	+	-	
F) Conferimenti in aziende speciali		0,00	0,00	0,00	0,00	0,00	0,00
G) Beni di terzi		0,00	0,00	0,00	0,00	0,00	0,00
TOTALI CONTI D'ORDINE		1.618.596,38	1.203.844,23	609.950,96	0,00	274.277,83	1.938.211,82



Il Segretario
Dott.ssa Anna Giunta

Il Rappresentante dell'Ente
Dott. ROSARIO LO FARO

Il Responsabile del Servizio
Dott. Salvatore Sarpi

	Importi Parziali	Importi Totali	Importi Complessivi
A) PROVENTI DELLA GESTIONE			
1) Proventi tributari	9.478.438,53		
2) Proventi da trasferimenti	4.527.682,01		
3) Proventi da servizi pubblici	1.904.646,42		
4) Proventi da gestione patrimoniale	61.296,89		
5) Proventi diversi	483.755,39		
6) Proventi da concessioni di edificare			
7) Incrementi di immobilizzazioni per lavori interni			
8) Variazioni nelle rimanenze di prodotti in corso di lavorazione, etc.(+/-)			
Totale proventi della gestione (A)		16.455.819,24	
B) COSTI DELLA GESTIONE			
9) Personale	5.494.320,74		
10) Acquisto di materie prime e/o beni di consumo	171.349,31		
11) Variazioni nelle rimanenze di materie prime e/o di beni di consumo			
12) Prestazioni di servizi	6.441.328,58		
13) Godimento di beni di terzi	105.365,02		
14) Trasferimenti	1.138.064,15		
15) Imposte e tasse	653.498,47		
16) Quote di ammortamento di esercizio	1.005.701,92		
Totale costi di gestione (B)		15.009.628,19	
RISULTATO DELLA GESTIONE (A-B)		1.446.191,05	
C) PROVENTI E ONERI DA AZIENDE SPECIALI E PARTECIPATE			
17) Utili			
18) Interessi su capitale di dotazione			
19) Trasferimenti ad aziende speciali e partecipate	3.260,57		
Totale (C)		-3.260,57	
RISULTATO DELLA GESTIONE OPERATIVA (A-B+/-C)			1.442.930,48
D) PROVENTI ED ONERI FINANZIARI			
20) Interessi attivi	6.797,06		
21) Interessi passivi			
- su mutui e prestiti	113.210,52		
- su obbligazioni			
- su anticipazioni			
- per altre cause	297.265,58		
Totale (D)		-403.679,04	-403.679,04
E) PROVENTI ED ONERI STRAORDINARI			
Proventi			
22) Insussistenze del passivo	730.223,89		
23) Sopravvenienze attive	31.078,02		
24) Plusvalenze patrimoniali	20.000,00		
Totali proventi (e.1) (22+23+24)		781.301,91	
Oneri			
25) Insussistenze dell'attivo	11.500,00		
26) Minusvalenze patrimoniali			
27) Accantonamento per svalutazione crediti			
28) Oneri straordinari	1.370,28		
Totale oneri (e.2) (25+26+27+28)		12.870,28	
Totale (E) (e.1 - e.2)		768.431,63	

	Importi Parziali	Importi Totali	Importi Complessivi
RISULTATO ECONOMICO DELL'ESERCIZIO (A-B+/-C+/-D+/-E)			1.807.683,07

.....

Il Segretario
Dott.ssa Anna Giunta

Il Responsabile del Servizio Finanziario
Dott. Salvatore Sarpi



Il Rappresentante dell'Ente
Dott. ROSARIO LO FARO

INDICATORI DELL' ENTRATA

		2013	2014	2015
<u>Congruità dell' I.C.I./IMU</u>	Proventi I.C.I./IMU n. unità immobiliari	NAN	NAN	NAN
	Proventi I.C.I./IMU n.famiglie + n.imprese	NAN	NAN	NAN
	Proventi I.C.I./IMU prima abitazione Totale proventi I.C.I./IMU	NAN	NAN	NAN
	Proventi I.C.I./IMU altri fabbricati Totale proventi I.C.I./IMU	NAN	NAN	NAN
	Proventi I.C.I./IMU terreni agricoli Totale proventi I.C.I./IMU	NAN	NAN	NAN
	Proventi I.C.I./IMU aree edificabili Totale proventi I.C.I./IMU	NAN	NAN	NAN
	Provento I.C.I.A.P. Popolazione	0	0	0
	<u>Congruità della T.O.S.A.P.</u>			
	T.O.S.A.P. passi carrai n. passi carrai	NAN	NAN	NAN
	Tasse occupazione suolo pubblico mq. occupati	10,35	NAN	NAN
<u>Congruità T.R.R.S.U./TARES</u>				
n. iscritti a ruolo n.famiglie+n.utenze commerciali+seconde case	3.028,53	NAN	NAN	

INDICATORI FINANZIARI ED ECONOMICI GENERALI

		2013	2014	2015
<u>Autonomia finanziaria</u>	$\frac{\text{Titolo I + Titolo III}}{\text{Titolo I + II + III}} \times 100$	56,44	70,57	74,89
<u>Autonomia impositiva</u>	$\frac{\text{Titolo I}}{\text{Titolo I + II + III}} \times 100$	54,00	62,57	52,56
<u>Pressione finanziaria</u>	$\frac{\text{Titolo I + Titolo II}}{\text{Popolazione}}$	685,30	608,37	567,88
<u>Pressione tributaria</u>	$\frac{\text{Titolo I}}{\text{Popolazione}}$	379,3129	413,7525	384,3026
<u>Intervento erariale</u>	$\frac{\text{Trasferimenti statali}}{\text{Popolazione}}$	147,5517	48,8993	50,7973
<u>Intervento regionale</u>	$\frac{\text{Trasferimenti regionali}}{\text{Popolazione}}$	149,4035	137,8662	123,3318
<u>Incidenza residui Attivi</u>	$\frac{\text{Totale residui attivi}}{\text{Totale accertamenti di competenza}} \times 100$	116,22	55,27	111,89
<u>Incidenza residui Passivi</u>	$\frac{\text{Totale residui passivi}}{\text{Totale impegni di competenza}} \times 100$	91,48	47,29	81,33
<u>Indebitamento locale pro capite</u>	$\frac{\text{Residui debiti mutui}}{\text{Popolazione}}$	102,8729	0,0000	0,0000
<u>Velocità riscossione entrate proprie</u>	$\frac{\text{Riscossione Titolo I + III}}{\text{Accertamenti Titolo I + III}} \times 100$	58,12	57,69	42,29
<u>Rigidità spesa corrente</u>	$\frac{\text{Spese personale + Quote ammor. nto mutui}}{\text{Totale entrate Tit. I + II + III}} \times 100$	41,20	0,00	0,00
<u>Velocità gestione spese correnti</u>	$\frac{\text{Pagamenti Tit. I competenza}}{\text{Impegni Tit. I competenza}} \times 100$	69,89	76,82	60,73
<u>Redditività del patrimonio</u>	$\frac{\text{Entrate patrimoniali}}{\text{Valore patrimoniale disponibile}} \times 100$	32,71	0,00	0,00
<u>Patrimonio pro capite</u>	$\frac{\text{Valore beni patrimoniali indisponibili}}{\text{popolazione}}$	663,6702	0,0000	0,0000
<u>Patrimonio pro capite</u>	$\frac{\text{Valore beni patrimoniali disponibili}}{\text{popolazione}}$	52,5704	0,0000	0,0000
<u>Patrimonio pro capite</u>	$\frac{\text{Valore beni demaniali}}{\text{popolazione}}$	491,1412	0,0000	0,0000
<u>Rapporto dipendenti/popolazione</u>	$\frac{\text{Dipendenti}}{\text{popolazione}} \times 100$	1,0400	1,0200	1,0100

**CERTIFICAZIONE DEI PARAMETRI OBIETTIVI PER I COMUNI AI FINI
DELL'ACCERTAMENTO DELLA CONDIZIONE DI ENTE STRUTTURALMENTE DEFICITARIO**

ALLEGATO B

CODICE ENTE										
□	5	1	9	0	7	6	0	1	1	0

COMUNE DI LENTINI

PROVINCIA DISIRACUSA

Approvazione rendiconto dell'esercizio : 2015
delibera n° del

SI	NO
-----------	----------------------

Codice	Parametri da considerare per l'individuazione delle condizioni strutturalmente deficitarie	
	SI	NO
50010	SI	NO
50020	SI	NO
50030	SI	NO
50040	SI	NO
50050	SI	NO
50060	SI	NO
50070	SI	NO
50080	SI	NO
50090	SI	NO

- 1) Valore negativo del risultato contabile di gestione superiore in termini di valore assoluto al 5 per cento rispetto alle entrate correnti (a tali fini al risultato contabile si aggiunge l'avanzo di amministrazione utilizzato per le spese di investimento).
- 2) Volume dei residui attivi di nuova formazione provenienti dalla gestione di competenza e relative ai titoli I e III, con l'esclusione delle risorse a titolo di fondo sperimentale di riequilibrio di cui all'articolo 2 del decreto legislativo n. 23 del 2011 o di fondo di solidarietà di cui all'articolo 1, comma 380 della legge 24 dicembre 2013 n. 228, superiori al 42 per cento rispetto ai valori di accertamento delle entrate dei medesimi titoli I e III esclusi gli accertamenti delle predette risorse a titolo di fondo sperimentale di riequilibrio o di fondo di solidarietà;
- 3) Ammontare dei residui attivi provenienti dalla gestione dei residui attivi di cui al titolo I e al titolo III superiore al 65 per cento, ad esclusione eventuali residui da risorse a titolo di fondo sperimentale di riequilibrio di cui all'articolo 2 del decreto legislativo n. 23 o di fondo di solidarietà di cui all'articolo 1 comma 380 della legge 24 dicembre 2013 n. 228, rapportata agli accertamenti della gestione di competenza delle entrate dei medesimi titoli I e III ad esclusione degli accertamenti delle predette risorse a titolo di fondo sperimentale di riequilibrio o di fondo di solidarietà;
- 4) Volume dei residui passivi complessivi provenienti dal Titolo I superiore al 40 per cento degli impegni della medesima spesa corrente.
- 5) Esistenza di procedimenti di esecuzione forzata superiore allo 0,5 per cento delle spese correnti anche se non hanno prodotto vincoli a seguito delle disposizioni di cui all'articolo 159 del tuoei;
- 6) Volume complessivo delle spese di personale a vario titolo rapportato al volume complessivo delle entrate correnti desumibili dai titoli I, II e III superiore al 40 per cento per i comuni inferiori a 5.000 abitanti, superiore al 39 per cento per i comuni da 5.000 a 29.999 abitanti e superiore al 38 per cento per i comuni oltre i 29.999 abitanti; tale valore è calcolato al netto dei contributi regionali nonché di altri enti pubblici finalizzati a finanziare spese di personale per cui il valore di tali contributi va detratto sia al numeratore che al denominatore del parametro;
- 7) Consistenza dei debiti di finanziamento non assistiti da contribuzioni superiore al 150 per cento rispetto alle entrate correnti per gli enti che presentano un risultato contabile di gestione positivo e superiore al 120 per cento per gli enti che presentano un risultato contabile di gestione negativo, fermo restando il rispetto del limite di indebitamento di cui all'articolo 204 del tuoei con le modifiche di cui all'art. 8, comma 1 della legge 12 novembre 2001, n. 183, a decorrere dal 1 gennaio 2012;
- 8) Consistenza dei debiti fuori bilancio riconosciuti nel corso dell'esercizio superiore all'1 per cento rispetto ai valori di accertamento delle entrate correnti, fermo restando che l'indice si considera negativo ove tale soglia venga superata in tutti gli ultimi tre esercizi finanziari;
- 9) Eventuale esistenza al 31 dicembre di anticipazioni di tesoreria non rimborsate superiori al 5 per cento rispetto alle entrate correnti.

10) Ripiano squilibri in sede di provvedimento di salvaguardia di cui all'art. 193 tuoeI con misure di alienazioni di beni patrimoniali e/o avanzo di amministrazione superiore al 5% dei valori della spesa corrente, fermo restando quanto previsto dall'articolo 1, commi 443 e 444 della legge 24 dicembre 2012 n. 228 a decorrere dall'1 gennaio 2013; ove sussistano i presupposti di legge per finanziare il riequilibrio in più esercizi finanziari, viene considerato al numeratore del parametro l'intero importo finanziato con misure di alienazioni di beni patrimoniali, oltre che di avanzo di amministrazione, anche se destinato a finanziare lo squilibrio nei successivi esercizi finanziari.

50100



Si attesta che i parametri suindicati sono stati determinati in base alle risultanze amministrativo-contabili dell'ente.

LENTINI, 14/11/2022

Il Segretario
Dott.ssa Anna Giunta

Il Responsabile del Servizio Finanziario
Dott. Salvatore Sarpi

Organo di Revisione Economico - Finanziaria
Dott. ROSARIO LO FARO

(ENTRATE)

	Accertamenti Finanziari di competenza	Risconti passivi		Ratei Attivi		Altre rettifiche del risultato finanziario	Al Conto Economico		Note	Al Conto del patrimonio				
		Iniziali (+)	Finali (-)	Iniziali (-)	Finali (+)		Rif.CE	(1E+2E- 3E- 4E+5E-6E)		Rif.CP	-4E + 5E	Rif.CP	+3E - 2E	
		(1E)	(2E)	(3E)	(4E)		(5E)	(6E)		(7E)		ATTIVO	PASSIVO	
Titolo I	ENTRATE TRIBUTARIE													
	1) Imposte	4.242.215,36					A1	4.242.215,36						
	2) Tasse	3.917.267,52					A1	3.917.267,52						
	3) Tributi speciali	1.318.955,65					A1	1.318.955,65						
	Totale entrate tributarie	9.478.438,53						9.478.438,53		C1		DII		
Titolo II	ENTRATE DA TRASFERIMENTI													
	1) Da stato	1.252.864,28					A2	1.252.864,28						
	2) Da regione	3.041.856,72					A2	3.041.856,72						
	3) Da regione per funzioni delegate	184.837,22					A2	184.837,22						
	4) Da org. comunitari e internazionali						A2							
	5) Da altri enti del settore pubblico	48.123,79					A2	48.123,79						
	Totale entrate da trasferimenti	4.527.682,01						4.527.682,01		C1		DII		
Titolo III	ENTRATE EXTRATRIBUTARIE													
	1) Proventi servizi pubblici	1.904.646,42					A3	1.904.646,42						
	2) Proventi gestione patrimoniale	61.296,89					A4	61.296,89						
	3) Proventi funzionari													
	- Interessi su depositi, crediti ecc.	6.797,06					D20	6.797,06						
	- Int. su capitale conf. ad aziende speciali e partec.						C18							
	4) Proventi per utili da aziende speciali e partecipate, dividenti di società						C17							
	5) Proventi diversi	483.755,39					A5	483.755,39						
	Totale entrate extratributarie	2.456.495,76								C1		DII		

(ENTRATE)

	Accertamenti Finanziari di competenza	Risconti passivi		Ratei Attivi		Altre rettifiche del risultato finanziario	Al Conto Economico		Note	Al Conto del patrimonio				
		Iniziali (+)	Finali (-)	Iniziali (-)	Finali (+)		Rif.CE	(1E+2E- 3E- 4E+5E-6E)		Rif.CP	-4E + 5E	Rif.CP	+3E - 2E	
		(1E)	(2E)	(3E)	(4E)		(5E)	(6E)		(7E)		ATTIVO	PASSIVO	
TOTALE ENTRATE CORRENTI	16.462.616,30													
Titolo IV	ENTRATE PER ALIENAZIONI DI BENI PATRIMONIALI, TRASFERIMENTO DI CAPITALI, RISCOSSIONI DI CREDITI													
1)	Alienazioni di beni patrimoniali	20.000,00					E24	20.000,00						
2)	Trasferimenti di capitale dallo Stato	29.576,33									BI			
3)	Trasferimenti di capitale da Regione	2.215.157,79									BI	2.215.157,79		
4)	Trasferimenti di capitale da altri enti del set.pubb.										BI			
5)	Trasferimenti di capitale da altri soggetti	148.914,39					A6				BII	148.914,39		
	Totale trasferimenti di capitale	2.393.648,51												
6)	Riscossioni di crediti													
	Totale entrate da alienazioni di beni patrimoniali, trasferimenti di capitali, ecc.	2.413.648,51												
Titolo V	ENTRATE DA ACCENSIONI DI PRESTITI													
1)	Anticipazioni di cassa										BIV		CIV	
2)	Finanziamenti a breve termine										BIV		CI2	
3)	Assunzione di mutui e prestiti										BIV		CI2	
4)	Emissione di prestiti obbligazionari										BIV		CI3	
	Totale entrate accensione prestiti													
Titolo VI	SERVIZI PER CONTO TERZI	3.226.700,74									BII3 BIV1	1.026.639,59 2.200.061,15		
	TOTALE GENERALE DELL'ENTRATA	22.102.965,55												
	- Insussistenze del passivo						E22	730.223,89						
	- Sopravvenienze attive						E23	31.078,02						

PROSPETTO DI CONCILIAZIONE - 2015

(ENTRATE)

- Incrementi di immobilizzazioni per lavori interni
- Var.rimanenze di prod.corso di lavorazione (-/+)

Accertamenti Finanziari di competenza	Risconti passivi		Ratei Attivi		Altre rettifiche del risultato finanziario	Al Conto Economico		Note	Al Conto del patrimonio				
	Iniziali (+)	Finali (-)	Iniziali (-)	Finali (+)		Rif.CE	(1E+2E- 3E- 4E+5E-6E)		Rif.CP	-4E + 5E	Rif.CP	+3E - 2E	
	(1E)	(2E)	(3E)	(4E)		(5E)	(6E)		(7E)	ATTIVO	PASSIVO		
						A7			AI1				
						A8			BI				

PROSPETTO DI CONCILIAZIONE - 2015
(SPESA)

	Impegni Finanziari di competenza	Risconti attivi		Ratei passivi		Altre rettifiche del risultato finanziario	Al Conto Economico		Note	Al Conto del patrimonio					
		Iniziali (+)	Finali (-)	Iniziali (-)	Finali (+)		Rif.CE	(1S+2S-3S-4S+5S-6S)		+3S - 2S		-4S +5S			
		(1S)	(2S)	(3S)	(4S)		(5S)	(6S)		(7S)	Rif.CP	ATTIVO	Rif.CP	PASSIVO	
	a) pagamenti eseguiti	1.012.040,30													
	b) somme rimaste da pagare	1.203.844,23										D	1.203.844,23	E	1.203.844,23
Titolo III	RIMBORSO DI PRESTITI														
	1) Rimborso di anticipazione di cassa	615.171,37												CIV	-615.171,37
	2) Rimborso di finanziam. a breve termine													CI1	
	3) Rimborso di quota capitale di mutui e prestiti	1.719.240,29												CI2	-1.719.240,29
	4) Rimborso di prestiti obbligazionari													CI3	
	5) Rimborso di quota capitale di debiti pluriennali													CI4	
	TOTALE RIMBORSO DI PRESTITI	2.334.411,66													
Titolo IV	SERVIZI PER C/TERZI	3.226.700,74												CV	1.345.372,14
TOTALE GENERALE DELLA SPESA		22.196.030,15													
consumo	Variaz.nelle riman. di materie prime e/o di beni di							B11				BI			
	Quote di ammortamento dell'esercizio							B16	1.005.701,92						
	Insussistenza dell'attivo							E25	11.500,00						

SERVIZI A DOMANDA INDIVIDUALE

SERVIZIO	PARAMETRO DI EFFICACIA	Anno 2013	Anno 2014	Anno 2015	PARAMETRO DI EFFICIENZA	Anno 2013	Anno 2014	Anno 2015	PROVENTI	Anno 2013	Anno 2014	Anno 2015
1 Alberghi, esclusi dormitori pubblici case di riposo e di ricovero	domande soddisfatte	0	0	0	costo totale	0,00	0,00	0,00	provento totale	0,00	0,00	0,00
	domande presentate				numero utenti				numero utenti			
2 Alberghi diurni e bagni pubblici	domande soddisfatte	0	0	0	costo totale	0,00	0,00	0,00	provento totale	0,00	0,00	0,00
	domande presentate				numero utenti				numero utenti			
3 Asili nido	domande soddisfatte	0	0	0	costo totale	0,00	0,00	0,00	provento totale	0,00	0,00	0,00
	domande presentate				nr. bambini				nr. bambini			
4 Convitti, campeggi, case per vacanze, ostelli	domande soddisfatte	0	0	0	costo totale	0,00	0,00	0,00	provento totale	0,00	0,00	0,00
	domande presentate				numero utenti				numero utenti			
5 Colonie e soggiorni stagionali, stabilimenti termali	domande soddisfatte	0	0	0	costo totale	0,00	0,00	0,00	provento totale	0,00	0,00	0,00
	domande presentate				numero utenti				numero utenti			
6 Corsi extra scolastici di insegnamento di arti, sport ed altre discipline, fatta eccezione per quelli espressamente previsti per legge	domande soddisfatte	0	0	0	costo totale	0,00	0,00	0,00	provento totale	0,00	0,00	0,00
	domande presentate				numero iscritti				numero iscritti			
7 Giardini zoologici e botanici	numero visitatori	0	0	0	costo totale	0,00	0,00	0,00	provento totale	0,00	0,00	0,00
	popolazione				totale mq.				numero visitatori			
8 Impianti sportivi	numero impianti	0	0	0	costo totale	0,00	0,00	0,00	provento totale	0,00	0,00	0,00
	popolazione				numero utenti				numero utenti			
9 Mattatoi pubblici	quintali carni macellate	0	0	0	costo totale	0,00	0,00	0,00	provento totale	0,00	0,00	0,00
	popolazione				quintali carni				quintali carni			
10 Mense	domande soddisfatte	0	0	0	costo totale	0,00	0,00	0,00	provento totale	0,00	0,00	0,00
	domande presentate				numero pasti				numero pasti			
11 Mense scolastiche	domande soddisfatte	1	0	0	costo totale	1,53	0,00	0,00	provento totale	0,00	0,00	0,00
	domande presentate				numero pasti				numero pasti			

SERVIZI A DOMANDA INDIVIDUALE

SERVIZIO	PARAMETRO DI EFFICACIA	Anno 2013	Anno 2014	Anno 2015	PARAMETRO DI EFFICIENZA	Anno 2013	Anno 2014	Anno 2015	PROVENTI	Anno 2013	Anno 2014	Anno 2015
12 Mercati e fiere attrezzate					costo totale	0,00	0,00	0,00	provento totale	0,00	0,00	0,00
					mq superficie				mq superficie			
13 Spesa pubblica					costo totale	0,00	0,00	0,00	provento totale	0,00	0,00	0,00
					numero servizi				numero servizi			
14 Servizi turistici diversi: stabilimenti balneari, approdi turistici e simili					costo totale	0,00	0,00	0,00	provento totale	0,00	0,00	0,00
					popolazione				popolazione			
15 Spurgo pozzi neri	domande soddisfatte	1	0	0	costo totale	230,26	0,00	0,00	provento totale	52,99	0,00	0,00
	domande presentate				numero interventi				numero interventi			
16 Teatri	numero spettatori	0	0	0	costo totale	0,00	0,00	0,00	provento totale	0,00	0,00	0,00
	nr.posti dispon.x nr.rapp				numero spettatori				numero spettatori			
17 Musei, pinacoteche, gallerie e mostre	numero visitatori	0	0	0	costo totale	0,00	0,00	0,00	provento totale	0,00	0,00	0,00
	numero istituzioni				numero visitatori				numero visitatori			
18 Spettacoli									provento totale	0,00	0,00	0,00
									numero spettacoli			
19 Trasporti di carni macellate					costo totale	0,00	0,00	0,00	provento totale	0,00	0,00	0,00
					quintali carni				quintali carni			
20 Trasporti funebri, pompe funebri e illuminazioni votive	domande soddisfatte	0	0	0	costo totale	0,00	0,00	0,00	provento totale	0,00	0,00	0,00
	domande presentate				nr.servizi				nr. servizi			
21 Uso di locali adibiti stabilmente ed esclusivamente a riunioni non istituzionali: auditorium, palazzi dei congressi e simili	domande soddisfatte	0	0	0	costo totale	0,00	0,00	0,00	provento totale	0,00	0,00	0,00
	domande presentate				nr. giorni				nr.giorni utilizzo			
22 Altri servizi	domande soddisfatte	0	0	0	costo totale	0,00	0,00	0,00	provento totale	0,00	0,00	0,00
	domande presentate				numero utenti				numero utenti			

CONTO DEL BILANCIO - 2015
ENTRATE

Codice-Risorsa-Capit	DESCRIZIONE	RS CP T	Res. conservati e Stanz.def. bilancio	Conto del tesoriere	Determinazione dei residui	Accertamenti	Maggiori o minori entrate	
			Residui (A)	Riscossioni	Res. da riportare	Residui (D=B+C)	(E=D-A)	
			Competenza (F)	Residui (B)	Residui (C)	Competenza (H)	Competenza (I=G+H)	(L=I-F)
			Totale (M)	Competenza (G)	Residui al 31 dic. (O=C+H)	Acc. al 31 dicembre (P=D+I)		
Totale (N)								
	Avanzo da anticipazione di liquidità - Parte corrente		1.566.902,02					

CONTO DEL BILANCIO - 2015

ENTRATE

Codice-Risorsa-Capit	DESCRIZIONE	RS CP T	Res. conservati e Stanz.def. bilancio	Conto del tesoriere	Determinazione dei residui	Accertamenti	Maggiori o minori entrate
			Residui (A)	Riscossioni	Res. da riportare	Residui (D=B+C)	(E=D-A)
			Competenza (F)	Residui (B)	Residui (C)	Residui (D=B+C)	(E=D-A)
			Totale (M)	Competenza (G)	Competenza (H)	Competenza (I=G+H)	(L=I-F)
				Totale (N)	Residui al 31 dic. (O=C+H)	Acc. al 31 dicembre (P=D+I)	
	Risorsa 0102 - Entrate derivanti dal 5 per mille irpef						
101 - 0102 - 102/0	Entrate derivanti dal 5 per mille irpef	RS					
		CP	1.176,83	1.176,83		1.176,83	
		T	1.176,83	1.176,83		1.176,83	
	Totale risorsa 0102 - Entrate derivanti dal 5 per mille irpef	RS					
		CP	1.176,83	1.176,83		1.176,83	
		T	1.176,83	1.176,83		1.176,83	
	Risorsa 0110 - Imposta comunale sugli immobili (ICI)						
101 - 0110 - 110/0	Imposta comunale sugli immobili (ICI)	RS	10.215,69		10.215,69	10.215,69	
		CP					
		T	10.215,69		10.215,69	10.215,69	
101 - 0110 - 118/0	IMU - CODICE TRIBUTO 3918 - ALTRI FABBRICATI	RS					
		CP	2.949.998,64	2.770.801,39	179.197,25	2.949.998,64	
		T	2.949.998,64	2.770.801,39	179.197,25	2.949.998,64	
	Totale risorsa 0110 - Imposta comunale sugli immobili (ICI)	RS	10.215,69		10.215,69	10.215,69	
		CP	2.949.998,64	2.770.801,39	179.197,25	2.949.998,64	
		T	2.960.214,33	2.770.801,39	189.412,94	2.960.214,33	
	Risorsa 0115 - accertamenti I.C.I. in rettifica e d'ufficio						

CONTO DEL BILANCIO - 2015

ENTRATE

Codice-Risorsa-Capit	DESCRIZIONE	RS CP T	Res. conservati e Stanz.def. bilancio	Conto del tesoriere	Determinazione dei residui	Accertamenti	Maggiori o minori entrate
			Residui (A)	Riscossioni	Res. da riportare	Residui (D=B+C)	(E=D-A)
			Competenza (F)	Residui (B)	Residui (C)	Competenza (I=G+H)	(L=I-F)
			Totale (M)	Competenza (G)	Competenza (H)	Acc. al 31 dicembre (P=D+I)	
				Totale (N)	Residui al 31 dic. (O=C+H)		
101 - 0115 - 115/0	Accertamenti imposta comunale sugli immobili	RS	21.113,29	20.488,64	624,65	21.113,29	
		CP	56.500,00	50.735,51	5.764,49	56.500,00	
		T	77.613,29	71.224,15	6.389,14	77.613,29	
	Totale risorsa 0115 - accertamenti I.C.I. in rettifica e d'ufficio	RS	21.113,29	20.488,64	624,65	21.113,29	
		CP	56.500,00	50.735,51	5.764,49	56.500,00	
		T	77.613,29	71.224,15	6.389,14	77.613,29	
	Risorsa 0120 - Imposta comunale sulla pubblicita'						
101 - 0120 - 120/0	Imposta comunale sulla pubblicita'	RS	878,00	878,00		878,00	
		CP	21.100,00	17.799,21	3.300,79	21.100,00	
		T	21.978,00	18.677,21	3.300,79	21.978,00	
	Totale risorsa 0120 - Imposta comunale sulla pubblicita'	RS	878,00	878,00		878,00	
		CP	21.100,00	17.799,21	3.300,79	21.100,00	
		T	21.978,00	18.677,21	3.300,79	21.978,00	
	Risorsa 0130 - Addizionale comunale sul consumo dell'energia elettrica						
101 - 0130 - 130/0	Addizionale comunale sul consumo dell'energia elettrica	RS					
		CP	15.000,00	10.425,68	4.574,32	15.000,00	
		T	15.000,00	10.425,68	4.574,32	15.000,00	
	Totale risorsa 0130 - Addizionale comunale sul consumo dell'energia elettrica	RS					
		CP	15.000,00	10.425,68	4.574,32	15.000,00	
		T	15.000,00	10.425,68	4.574,32	15.000,00	

CONTO DEL BILANCIO - 2015

ENTRATE

Codice-Risorsa-Capit	DESCRIZIONE	RS CP T	Res. conservati e Stanz.def. bilancio	Conto del tesoriere	Determinazione dei residui	Accertamenti	Maggiori o minori entrate
			Residui (A)	Riscossioni	Res. da riportare	Residui (D=B+C)	(E=D-A)
			Competenza (F)	Residui (B)	Residui (C)	Residui (D=B+C)	(E=D-A)
			Totale (M)	Competenza (G)	Competenza (H)	Competenza (I=G+H)	(L=I-F)
				Totale (N)	Residui al 31 dic. (O=C+H)	Acc. al 31 dicembre (P=D+I)	
101 - 0140 - 140/0	Risorsa 0140 - Addizionale comunale IRPEF						
	Addizionale comunale IRPEF	RS	33.404,42	32.024,82	1.379,60	33.404,42	
		CP	1.226.439,85	1.179.167,53	19.272,36	1.198.439,89	-27.999,96
		T	1.259.844,27	1.211.192,35	20.651,96	1.231.844,31	
	Totale risorsa 0140 - Addizionale comunale IRPEF	RS	33.404,42	32.024,82	1.379,60	33.404,42	
		CP	1.226.439,85	1.179.167,53	19.272,36	1.198.439,89	-27.999,96
		T	1.259.844,27	1.211.192,35	20.651,96	1.231.844,31	
	Totale categoria 01 - IMPOSTE	RS	65.611,40	53.391,46	12.219,94	65.611,40	
		CP	4.270.215,32	4.030.106,15	212.109,21	4.242.215,36	-27.999,96
		T	4.335.826,72	4.083.497,61	224.329,15	4.307.826,76	
	Risorsa 0300 - Tassa smaltimento dei rifiuti solidi urbani						
102 - 0300 - 300/0	Tassa per lo smaltimento dei rifiuti solidi urbani	RS	232.677,75	232.677,75		232.677,75	
		CP					
		T	232.677,75	232.677,75		232.677,75	
102 - 0300 - 301/0	TA.RI. - TASSA SUI RIFIUTI	RS	3.894.396,07	1.488.397,76	2.405.998,31	3.894.396,07	0,00
		CP	3.552.670,69		3.552.670,69	3.552.670,69	
		T	7.447.066,76	1.488.397,76	5.958.669,00	7.447.066,76	
102 - 0300 - 301/1	TA.RI. - TASSA SUI RIFIUTI- Tributo prov.le	RS					
		CP	176.695,08		176.695,08	176.695,08	
		T	176.695,08		176.695,08	176.695,08	

CONTO DEL BILANCIO - 2015

ENTRATE

Codice-Risorsa-Capit	DESCRIZIONE	RS CP T	Res. conservati e Stanz.def. bilancio	Conto del tesoriere	Determinazione dei residui	Accertamenti	Maggiori o minori entrate
			Residui (A)	Riscossioni	Res. da riportare	Residui (D=B+C)	(E=D-A)
			Competenza (F)	Residui (B)	Residui (C)	Residui (D=B+C)	(E=D-A)
			Totale (M)	Competenza (G)	Competenza (H)	Competenza (I=G+H)	(L=I-F)
				Totale (N)	Residui al 31 dic. (O=C+H)	Acc. al 31 dicembre (P=D+I)	
102 - 0300 - 302/0	Accertamenti Tassa smaltimento dei rifiuti solidi urbani	RS	3.750,00	350,00	3.400,00	3.750,00	
		CP					
		T	3.750,00	350,00	3.400,00	3.750,00	
	Totale risorsa 0300 - Tassa smaltimento dei rifiuti solidi urbani	RS	4.130.823,82	1.721.425,51	2.409.398,31	4.130.823,82	0,00
		CP	3.729.365,77		3.729.365,77	3.729.365,77	
		T	7.860.189,59	1.721.425,51	6.138.764,08	7.860.189,59	
Risorsa 0310 - Tassa per l'occupazione di spazi ed aree pubbliche							
102 - 0310 - 310/0	Tassa per l'occupazione di spazi ed aree pubbliche	RS	21.681,00	6.080,17	15.600,83	21.681,00	
		CP	187.491,75	184.007,08	3.484,67	187.491,75	
		T	209.172,75	190.087,25	19.085,50	209.172,75	
	Totale risorsa 0310 - Tassa per l'occupazione di spazi ed aree pubbliche	RS	21.681,00	6.080,17	15.600,83	21.681,00	
		CP	187.491,75	184.007,08	3.484,67	187.491,75	
		T	209.172,75	190.087,25	19.085,50	209.172,75	
Risorsa 0330 - Tassa concessione tesserino raccolta funghi							
102 - 0330 - 331/0	Tassa concessione tesserino raccolta funghi	RS	767,18		767,18	767,18	
		CP	410,00	180,00	230,00	410,00	
		T	1.177,18	180,00	997,18	1.177,18	
	Totale risorsa 0330 - Tassa concessione tesserino raccolta funghi	RS	767,18		767,18	767,18	
		CP	410,00	180,00	230,00	410,00	
		T	1.177,18	180,00	997,18	1.177,18	

CONTO DEL BILANCIO - 2015

ENTRATE

Codice-Risorsa-Capit	DESCRIZIONE	RS	Res. conservati e Stanz.def. bilancio	Conto del tesoriere	Determinazione dei residui	Accertamenti	Maggiori o minori entrate
			Residui (A)	Riscossioni	Res. da riportare		
		CP	Competenza (F)	Residui (B)	Residui (C)	Competenza (H)	Competenza (I=G+H)
		T	Totale (M)	Totale (N)	Residui al 31 dic. (O=C+H)	Acc. al 31 dicembre (P=D+I)	(L=I-F)
	Totale categoria 02 - TASSE	RS	4.153.272,00	1.727.505,68	2.425.766,32	4.153.272,00	
		CP	3.917.267,52	184.187,08	3.733.080,44	3.917.267,52	
		T	8.070.539,52	1.911.692,76	6.158.846,76	8.070.539,52	
	Risorsa 0400 - Fondo di solidarietà comunale						
103 - 0400 - 401/0	Fondo di solidarietà comunale	RS	114.231,62	114.231,62		114.231,62	
		CP	605.896,85	571.095,32	34.801,53	605.896,85	
		T	720.128,47	685.326,94	34.801,53	720.128,47	
	Totale risorsa 0400 - Fondo di solidarietà comunale	RS	114.231,62	114.231,62		114.231,62	
		CP	605.896,85	571.095,32	34.801,53	605.896,85	
		T	720.128,47	685.326,94	34.801,53	720.128,47	
	Risorsa 0500 - Diritti sulle pubbliche affissioni						
103 - 0500 - 500/0	Diritti sulle pubbliche affissioni	RS	13.352,38	3.714,00	9.638,38	13.352,38	
		CP	15.000,00	10.147,00	4.853,00	15.000,00	
		T	28.352,38	13.861,00	14.491,38	28.352,38	
	Totale risorsa 0500 - Diritti sulle pubbliche affissioni	RS	13.352,38	3.714,00	9.638,38	13.352,38	
		CP	15.000,00	10.147,00	4.853,00	15.000,00	
		T	28.352,38	13.861,00	14.491,38	28.352,38	
	Risorsa 0510 - Sanzioni in materia tributaria						

CONTO DEL BILANCIO - 2015

ENTRATE

Codice-Risorsa-Capit	DESCRIZIONE	RS CP T	Res. conservati e Stanz.def. bilancio	Conto del tesoriere	Determinazione dei residui	Accertamenti	Maggiori o minori entrate
			Residui (A)	Riscossioni	Res. da riportare	Residui (D=B+C)	(E=D-A)
			Competenza (F)	Residui (B)	Residui (C)	Residui (D=B+C)	(E=D-A)
			Totale (M)	Competenza (G)	Competenza (H)	Competenza (I=G+H)	(L=I-F)
				Totale (N)	Residui al 31 dic. (O=C+H)	Acc. al 31 dicembre (P=D+I)	
103 - 0510 - 510/0	Sanzioni in materia tributaria	RS	516,00	516,00		516,00	
		CP					
		T	516,00	516,00		516,00	
	Totale risorsa 0510 - Sanzioni in materia tributaria	RS	516,00	516,00		516,00	
		CP					
		T	516,00	516,00		516,00	
Risorsa 0540 - TASI TRIBUTO SUI SERVIZI INDIVISIBILI							
103 - 0540 - 540/0	TASI TRIBUTO SUI SERVIZI INDIVISIBILI	RS	14.354,67	15.100,33		15.100,33	745,66
		CP	698.058,80	644.529,55	53.529,25	698.058,80	
		T	712.413,47	659.629,88	53.529,25	713.159,13	
	Totale risorsa 0540 - TASI TRIBUTO SUI SERVIZI INDIVISIBILI	RS	14.354,67	15.100,33		15.100,33	745,66
		CP	698.058,80	644.529,55	53.529,25	698.058,80	
		T	712.413,47	659.629,88	53.529,25	713.159,13	
	Totale categoria 03 - TRIBUTI SPECIALI ED ALTRE ENTRATE TRIBUTARIE PROPRIE	RS	142.454,67	133.561,95	9.638,38	143.200,33	745,66
		CP	1.318.955,65	1.225.771,87	93.183,78	1.318.955,65	0,00
		T	1.461.410,32	1.359.333,82	102.822,16	1.462.155,98	
	Categoria 01 - IMPOSTE totali	RS	65.611,40	53.391,46	12.219,94	65.611,40	
		CP	4.270.215,32	4.030.106,15	212.109,21	4.242.215,36	-27.999,96
		T	4.335.826,72	4.083.497,61	224.329,15	4.307.826,76	
Categoria 02 - TASSE totali	RS	4.153.272,00	1.727.505,68	2.425.766,32	4.153.272,00		
	CP	3.917.267,52	184.187,08	3.733.080,44	3.917.267,52		
	T	8.070.539,52	1.911.692,76	6.158.846,76	8.070.539,52		

CONTO DEL BILANCIO - 2015
ENTRATE

Codice-Risorsa-Capit	DESCRIZIONE	RS	Res. conservati e Stanz.def. bilancio	Conto del tesoriere	Determinazione dei residui	Accertamenti	Maggiori o minori entrate
			Residui (A)	Riscossioni	Res. da riportare	Residui (D=B+C)	(E=D-A)
		CP	Competenza (F)	Residui (B)	Residui (C)	Residui (D=B+C)	(E=D-A)
		T	Totale (M)	Competenza (G)	Competenza (H)	Competenza (I=G+H)	(L=I-F)
				Totale (N)	Residui al 31 dic. (O=C+H)	Acc. al 31 dicembre (P=D+I)	
	Categoria 03 - TRIBUTI SPECIALI ED ALTRE ENTRATE TRIBUTARIE PROPRIE totali	RS	142.454,67	133.561,95	9.638,38	143.200,33	745,66
		CP	1.318.955,65	1.225.771,87	93.183,78	1.318.955,65	0,00
		T	1.461.410,32	1.359.333,82	102.822,16	1.462.155,98	
	Totale titolo 1 - ENTRATE TRIBUTARIE	RS	4.361.338,07	1.914.459,09	2.447.624,64	4.362.083,73	745,66
		CP	9.506.438,49	5.440.065,10	4.038.373,43	9.478.438,53	-27.999,96
		T	13.867.776,56	7.354.524,19	6.485.998,07	13.840.522,26	

CONTO DEL BILANCIO - 2015

ENTRATE

Codice-Risorsa-Capit	DESCRIZIONE	RS CP T	Res. conservati e Stanz.def. bilancio	Conto del tesoriere	Determinazione dei residui	Accertamenti	Maggiori o minori entrate
			Residui (A)	Riscossioni	Res. da riportare	Residui (D=B+C)	(E=D-A)
			Competenza (F)	Residui (B)	Residui (C)	Competenza (I=G+H)	(L=I-F)
			Totale (M)	Competenza (G)	Competenza (H)	Acc. al 31 dicembre (P=D+I)	
				Totale (N)	Residui al 31 dic. (O=C+H)		
	Risorsa 0810 - Contributo dello Stato spese primo impianto Tribunale						
201 - 0810 - 810/0	Contributo dello Stato nelle spese per gli uffici giudiziari	RS	125.723,79	33.881,87	91.841,92	125.723,79	0,00
		CP					
		T	125.723,79	33.881,87	91.841,92	125.723,79	
	Totale risorsa 0810 - Contributo dello Stato spese primo impianto Tribunale	RS	125.723,79	33.881,87	91.841,92	125.723,79	0,00
		CP					
		T	125.723,79	33.881,87	91.841,92	125.723,79	
	Risorsa 0830 - Altri contributi dello Stato						
201 - 0830 - 830/0	CONTRIBUTO MINOR GETTITO IMU - ART. 3 DEL D.L. 31 AGOSTO 2013, N. 102	RS					
		CP	14.835,81	14.835,81		14.835,81	
		T	14.835,81	14.835,81		14.835,81	
201 - 0830 - 831/0	Altri contributi dello Stato	RS					
		CP	45.820,93	45.820,93		45.820,93	
		T	45.820,93	45.820,93		45.820,93	
201 - 0830 - 833/0	FONDI PAC SERVIZI DI CURA - INFANZIA DISTRETTO D49 vedi cap. 31111	RS	389.957,00	19.302,47	370.654,53	389.957,00	
		CP	114.207,95		114.207,95	114.207,95	
		T	504.164,95	19.302,47	484.862,48	504.164,95	
201 - 0830 - 834/0	FONDI PAC SERVIZI DI CURA - ANZIANI DISTRETTO D49 vedi cap. 32033	RS	391.832,79	24.250,90	367.581,89	391.832,79	0,00
		CP	53.500,84		53.500,84	53.500,84	
		T	445.333,63	24.250,90	421.082,73	445.333,63	

CONTO DEL BILANCIO - 2015

ENTRATE

Codice-Risorsa-Capitolo	DESCRIZIONE	RS CP T	Res. conservati e Stanz.def. bilancio	Conto del tesoriere	Determinazione dei residui	Accertamenti	Maggiori o minori entrate
			Residui (A)	Riscossioni	Res. da riportare	Residui (D=B+C)	(E=D-A)
			Competenza (F)	Residui (B)	Residui (C)	Competenza (I=G+H)	(L=I-F)
			Totale (M)	Competenza (G)	Competenza (H)	Acc. al 31 dicembre (P=D+I)	
				Totale (N)	Residui al 31 dic. (O=C+H)		
201 - 0830 - 835/0	Progetto INPS HCP (Home care premium) vedi cap. 34104-33603	RS					
		CP	74.021,01	20.250,00	53.771,01	74.021,01	0,00
		T	74.021,01	20.250,00	53.771,01	74.021,01	
201 - 0830 - 837/0	contributo art.1, comma 711 della legge 147/2013 - compensativo gettito IMU terreni agricoli	RS					
		CP	591.330,59	591.330,59		591.330,59	
		T	591.330,59	591.330,59		591.330,59	
201 - 0830 - 838/0	contributo art.8, comma 10 D.Legge 78/2015 - IMU/TASI	RS					
		CP	255.694,47	255.694,47		255.694,47	
		T	255.694,47	255.694,47		255.694,47	
201 - 0830 - 839/0	TRASF. PER "AZIONE STANDARD" Cap. S 32034	RS					
		CP	10.870,00		10.870,00	10.870,00	
		T	10.870,00		10.870,00	10.870,00	
	Totale risorsa 0830 - Altri contributi dello Stato	RS	781.789,79	43.553,37	738.236,42	781.789,79	
		CP	1.160.281,60	927.931,80	232.349,80	1.160.281,60	
		T	1.942.071,39	971.485,17	970.586,22	1.942.071,39	
	Risorsa 0832 - Altri contributi dello Stato - buoni libro						
201 - 0832 - 832/0	Altri contributi dello Stato - buoni libro	RS					
		CP	92.582,68	92.582,00	0,68	92.582,68	
		T	92.582,68	92.582,00	0,68	92.582,68	
	Totale risorsa 0832 - Altri contributi dello Stato - buoni libro	RS					
		CP	92.582,68	92.582,00	0,68	92.582,68	
		T	92.582,68	92.582,00	0,68	92.582,68	

CONTO DEL BILANCIO - 2015

ENTRATE

Codice-Risorsa-Capit	DESCRIZIONE	RS CP T	Res. conservati e Stanz.def. bilancio	Conto del tesoriere	Determinazione dei residui	Accertamenti	Maggiori o minori entrate
			Residui (A)	Riscossioni	Res. da riportare	Residui (D=B+C)	(E=D-A)
			Competenza (F)	Residui (B)	Residui (C)	Residui (D=B+C)	(E=D-A)
			Totale (M)	Competenza (G)	Competenza (H)	Competenza (I=G+H)	(L=I-F)
				Totale (N)	Residui al 31 dic. (O=C+H)	Acc. al 31 dicembre (P=D+I)	
	Totale categoria 01 - CONTRIBUTI E TRASFERIMENTI CORRENTI DELLO STATO	RS CP T	907.513,58 1.252.864,28 2.160.377,86	77.435,24 1.020.513,80 1.097.949,04	830.078,34 232.350,48 1.062.428,82	907.513,58 1.252.864,28 2.160.377,86	
	Risorsa 1000 - Trasferimenti della Regione L.R. 6/97 Fondo Autonomie						
202 - 1000 - 1000/0	Trasferimenti della Regione L.R. 6/97	RS CP T	508.640,74 870.787,89 1.379.428,63	508.640,74	870.787,89	508.640,74 870.787,89 1.379.428,63	
202 - 1000 - 1004/0	trasferimenti regione fondo funzionamento autonomie locali - Quota investimenti	RS CP T	590.831,78 590.831,78	590.831,78		590.831,78 590.831,78	
202 - 1000 - 1005/0	Trasferimento quota regione addizionale sul consumo dell'energia elettrica	RS CP T	367.383,30 367.383,30 734.766,60	367.383,30 367.383,30 734.766,60		367.383,30 367.383,30 734.766,60	
	Totale risorsa 1000 - Trasferimenti della Regione L.R. 6/97 Fondo Autonomie	RS CP T	1.466.855,82 1.238.171,19 2.705.027,01	1.466.855,82 367.383,30 1.834.239,12	870.787,89 870.787,89	1.466.855,82 1.238.171,19 2.705.027,01	
	Risorsa 1011 - TRASFERIMENTO DELLA REGIONE PER PERSONALE L.R. 85/95						
202 - 1011 - 1011/0	TRASFERIMENTO DELLA REGIONE PER PERSONALE L.R. 85/95	RS CP T	1.162.527,46 1.162.527,46	1.162.527,46 1.162.527,46		1.162.527,46 1.162.527,46	

CONTO DEL BILANCIO - 2015

ENTRATE

Codice-Risorsa-Capit	DESCRIZIONE	RS CP T	Res. conservati e Stanz.def. bilancio	Conto del tesoriere	Determinazione dei residui	Accertamenti	Maggiori o minori entrate
			Residui (A)	Riscossioni	Res. da riportare	Residui (D=B+C)	(E=D-A)
			Competenza (F)	Residui (B)	Residui (C)	Residui (D=B+C)	(E=D-A)
			Totale (M)	Competenza (G)	Competenza (H)	Competenza (I=G+H)	(L=I-F)
				Totale (N)	Residui al 31 dic. (O=C+H)	Acc. al 31 dicembre (P=D+I)	
	Totale risorsa 1011 - TRASFERIMENTO DELLA REGIONE PER PERSONALE L.R. 85/95	RS					
		CP	1.162.527,46	1.162.527,46		1.162.527,46	
		T	1.162.527,46	1.162.527,46		1.162.527,46	
	Risorsa 1020 - Trasferimento della Regione per Produttività' VV.UU.						
202 - 1020 - 1020/0	Trasferimento della Regione per Produttività' VV.UU.	RS	27.092,28		27.092,28	27.092,28	
		CP					
		T	27.092,28		27.092,28	27.092,28	
	Totale risorsa 1020 - Trasferimento della Regione per Produttività' VV.UU.	RS	27.092,28		27.092,28	27.092,28	
		CP					
		T	27.092,28		27.092,28	27.092,28	
	Risorsa 1040 - Trasferimenti Regione per disabili mentali						
202 - 1040 - 1041/0	Trasferimenti Regione per disabili mentali	RS	89.452,01	89.452,01		89.452,01	
		CP	91.039,85	27.441,68	63.598,17	91.039,85	
		T	180.491,86	116.893,69	63.598,17	180.491,86	
202 - 1040 - 1042/0	Trasferimenti Regione per ricovero minori con provvedimento dell'Autorità Giudiziaria	RS	15.583,95	15.583,95		15.583,95	
		CP	52.622,13		52.622,13	52.622,13	
		T	68.206,08	15.583,95	52.622,13	68.206,08	
202 - 1040 - 1043/0	FONDO PER LE NON AUTOSUFFICIENZE	RS					
		CP	80.000,00				-80.000,00
		T	80.000,00				

CONTO DEL BILANCIO - 2015

ENTRATE

Codice-Risorsa-Capit	DESCRIZIONE	RS CP T	Res. conservati e Stanz.def. bilancio	Conto del tesoriere	Determinazione dei residui	Accertamenti	Maggiori o minori entrate
			Residui (A)	Riscossioni	Res. da riportare	Residui (D=B+C)	(E=D-A)
			Competenza (F)	Residui (B)	Residui (C)	Competenza (I=G+H)	(L=I-F)
			Totale (M)	Competenza (G)	Competenza (H)	Acc. al 31 dicembre (P=D+I)	
				Totale (N)	Residui al 31 dic. (O=C+H)		
202 - 1040 - 1271/0	Trasferimenti dalla Regione FNPS legge 328/2000 Piano di Zona distretto socio sanitario D49 vedi cap. 34118	RS	249.626,36		249.626,36	249.626,36	
		CP	264.448,88		264.448,88	264.448,88	
		T	514.075,24		514.075,24	514.075,24	
	Totale risorsa 1040 - Trasferimenti Regione per disabili mentali	RS	354.662,32	105.035,96	249.626,36	354.662,32	
		CP	488.110,86	27.441,68	380.669,18	408.110,86	-80.000,00
		T	842.773,18	132.477,64	630.295,54	762.773,18	
Risorsa 1050 - trasferimento regionale per trasporto scolastico							
202 - 1050 - 1052/0	trasferimento regionale per trasporto scolastico	RS	2.478,23		2.478,23	2.478,23	
		CP					
		T	2.478,23		2.478,23	2.478,23	
	Totale risorsa 1050 - trasferimento regionale per trasporto scolastico	RS	2.478,23		2.478,23	2.478,23	
		CP					
		T	2.478,23		2.478,23	2.478,23	
Risorsa 1051 - Altri trasferimenti della regione							
202 - 1051 - 1053/0	trasferimento regionale per buono socio-sanitario distretto D49 CAP. S. 34106	RS					
		CP	117.877,62	56.610,38	61.267,24	117.877,62	
		T	117.877,62	56.610,38	61.267,24	117.877,62	
202 - 1051 - 1054/0	trasferimento regionale per sostegno economico SLA - distretto D49 vedi cap. 34107	RS					
		CP	5.600,00	4.800,00	800,00	5.600,00	
		T	5.600,00	4.800,00	800,00	5.600,00	

CONTO DEL BILANCIO - 2015

ENTRATE

Codice-Risorsa-Capit	DESCRIZIONE	RS CP T	Res. conservati e Stanz.def. bilancio	Conto del tesoriere	Determinazione dei residui	Accertamenti	Maggiori o minori entrate
			Residui (A)	Riscossioni	Res. da riportare	Residui (D=B+C)	(E=D-A)
			Competenza (F)	Residui (B)	Residui (C)	Residui (D=B+C)	(E=D-A)
			Totale (M)	Competenza (G)	Competenza (H)	Competenza (I=G+H)	(L=I-F)
				Totale (N)	Residui al 31 dic. (O=C+H)	Acc. al 31 dicembre (P=D+I)	
202 - 1051 - 1055/0	trasferimento regionale per bonus figlio ved. cap. 34108	RS					
		CP	3.000,00	3.000,00		3.000,00	
		T	3.000,00	3.000,00		3.000,00	
202 - 1051 - 1056/0	trasferimento regionale per sostegno all'accesso alle abitazioni in locazione vedi cap. 34109	RS					
		CP	4.080,16	319,36	3.760,80	4.080,16	0,00
		T	4.080,16	319,36	3.760,80	4.080,16	
202 - 1051 - 1057/0	Trasferimenti della Regione per attuazione progetti assistenziali per persone in condizione di disabilità gravissima - D.D.G. 2808/2014	RS					
		CP	83.666,44	20.898,00	38.038,06	58.936,06	-24.730,38
		T	83.666,44	20.898,00	38.038,06	58.936,06	
202 - 1051 - 1272/0	Trasferimenti dalla Regione Fondi PAC- INFANZIA-1° riparto- Cap di spesa 34121	RS					
		CP	19.302,47		19.302,47	19.302,47	
		T	19.302,47		19.302,47	19.302,47	
202 - 1051 - 1273/0	Trasferimenti dalla regione Fondi PAC -ANZIANI- Cap. di spesa 34122	RS					
		CP	24.250,90		24.250,90	24.250,90	
		T	24.250,90		24.250,90	24.250,90	
	Totale risorsa 1051 - Altri trasferimenti della regione	RS					
		CP	257.777,59	85.627,74	147.419,47	233.047,21	-24.730,38
		T	257.777,59	85.627,74	147.419,47	233.047,21	
	Totale categoria 02 - CONTRIBUTI E TRASFERIMENTI CORRENTI DELLA REGIONE	RS	1.851.088,65	1.571.891,78	279.196,87	1.851.088,65	
		CP	3.146.587,10	1.642.980,18	1.398.876,54	3.041.856,72	-104.730,38
		T	4.997.675,75	3.214.871,96	1.678.073,41	4.892.945,37	
	Risorsa 1262 - Trasferimenti della Regione per fornitura gratuita dei libri di testo - L.448/98						

CONTO DEL BILANCIO - 2015

ENTRATE

Codice-Risorsa-Capit	DESCRIZIONE	RS CP T	Res. conservati e Stanz.def. bilancio	Conto del tesoriere	Determinazione dei residui	Accertamenti	Maggiori o minori entrate	
			Residui (A)	Riscossioni	Res. da riportare	Residui (D=B+C)	(E=D-A)	
			Competenza (F)	Residui (B)	Residui (C)	Residui (D=B+C)	(E=D-A)	
			Totale (M)	Competenza (G)	Competenza (H)	Competenza (I=G+H)	(L=I-F)	
				Totale (N)	Residui al 31 dic. (O=C+H)	Acc. al 31 dicembre (P=D+I)		
203 - 1262 - 1262/0	Trasferimenti della Regione per fornitura gratuita libri di testo - L.448/98 vedi cap. 14294	RS						
		CP	85.652,19	85.650,60	1,59	85.652,19		
		T	85.652,19	85.650,60	1,59	85.652,19		
	Totale risorsa 1262 - Trasferimenti della Regione per fornitura gratuita dei libri di testo - L.448/98	RS						
		CP	85.652,19	85.650,60	1,59	85.652,19		
		T	85.652,19	85.650,60	1,59	85.652,19		
203 - 1270 - 1270/0	Risorsa 1270 - Trasferimento della Regione in materia di trasporti (funzione delegata o sub delegata)	RS						
		CP						
		T						
	Trasferimento della Regione in materia di trasporti (funzione delegata o sub delegata) Cap. S. 23280	RS	76.342,59	76.342,59		76.342,59		
		CP	99.185,03		99.185,03	99.185,03		
		T	175.527,62	76.342,59	99.185,03	175.527,62		
	Totale risorsa 1270 - Trasferimento della Regione in materia di trasporti (funzione delegata o sub delegata)	RS	76.342,59	76.342,59		76.342,59		
		CP	99.185,03		99.185,03	99.185,03		
		T	175.527,62	76.342,59	99.185,03	175.527,62		
	Totale categoria 03 - CONTRIBUTI E TRASFERIMENTI DALLA REGIONE PER FUNZIONI DELEGATE	RS	76.342,59	76.342,59		76.342,59		
		CP	184.837,22	85.650,60	99.186,62	184.837,22		
		T	261.179,81	161.993,19	99.186,62	261.179,81		
Risorsa 1304 - Contributo del Provveditorato per scuole materne comunali	RS							
	CP							
	T							
205 - 1304 - 1304/0	Contributo del Provveditorato per scuole materne comunali	RS						
		CP	48.123,79	48.123,79		48.123,79		
		T	48.123,79	48.123,79		48.123,79		

CONTO DEL BILANCIO - 2015

ENTRATE

Codice-Risorsa-Capit	DESCRIZIONE	RS CP T	Res. conservati e Stanz.def. bilancio	Conto del tesoriere	Determinazione dei residui	Accertamenti	Maggiori o minori entrate
			Residui (A)	Riscossioni	Res. da riportare	Residui (D=B+C)	(E=D-A)
			Competenza (F)	Residui (B)	Residui (C)	Residui (D=B+C)	(E=D-A)
			Totale (M)	Competenza (G)	Competenza (H)	Competenza (I=G+H)	(L=I-F)
				Totale (N)	Residui al 31 dic. (O=C+H)	Acc. al 31 dicembre (P=D+I)	
	Totale risorsa 1304 - Contributo del Provveditorato per scuole materne comunali	RS CP T					
			48.123,79	48.123,79		48.123,79	
			48.123,79	48.123,79		48.123,79	
	Risorsa 1307 - COMPARTECIPAZIONE COMUNI DI CARLENTINI E FRANCOFONTE E ALLE SPESE DI MANTENIMENTO UFFICIO DEL GIUDICE DI PACE						
205 - 1307 - 1309/0	Compartecipazione del Comune di Francofonte al Piano di Zona distretto socio sanitario D49-Cap.S 34119	RS CP T	29.292,00		29.292,00	29.292,00	
			29.292,00		29.292,00	29.292,00	
205 - 1307 - 1310/0	Compartecipazione del Comune di Carlentini al Piano di Zona distretto socio sanitario D49 Cap. S 34120	RS CP T	41.891,05	42.250,22		42.250,22	359,17
			41.891,05	42.250,22		42.250,22	
	Totale risorsa 1307 - COMPARTECIPAZIONE COMUNI DI CARLENTINI E FRANCOFONTE E ALLE SPESE DI MANTENIMENTO UFFICIO DEL GIUDICE DI PACE	RS CP T	71.183,05	42.250,22	29.292,00	71.542,22	359,17
			71.183,05	42.250,22	29.292,00	71.542,22	
	Totale categoria 05 - CONTRIBUTI E TRASFERIMENTI CORRENTI DA ALTRI ENTI DEL SETTORE PUBBLICO	RS CP T	71.183,05	42.250,22	29.292,00	71.542,22	359,17
			48.123,79	48.123,79		48.123,79	
			119.306,84	90.374,01	29.292,00	119.666,01	
	Categoria 01 - CONTRIBUTI E TRASFERIMENTI CORRENTI DELLO STATO totali	RS CP T	907.513,58	77.435,24	830.078,34	907.513,58	
			1.252.864,28	1.020.513,80	232.350,48	1.252.864,28	
			2.160.377,86	1.097.949,04	1.062.428,82	2.160.377,86	
	Categoria 02 - CONTRIBUTI E TRASFERIMENTI CORRENTI DELLA REGIONE totali	RS CP T	1.851.088,65	1.571.891,78	279.196,87	1.851.088,65	
			3.146.587,10	1.642.980,18	1.398.876,54	3.041.856,72	-104.730,38
			4.997.675,75	3.214.871,96	1.678.073,41	4.892.945,37	

CONTO DEL BILANCIO - 2015

ENTRATE

Codice-Risorsa-Capit	DESCRIZIONE	RS	Res. conservati e Stanz.def. bilancio	Conto del tesoriere	Determinazione dei residui	Accertamenti	Maggiori o minori entrate
			Residui (A)	Riscossioni	Res. da riportare	Residui (D=B+C)	(E=D-A)
		CP	Competenza (F)	Residui (B)	Residui (C)	Residui (D=B+C)	(E=D-A)
		T	Totale (M)	Competenza (G)	Competenza (H)	Competenza (I=G+H)	(L=I-F)
				Totale (N)	Residui al 31 dic. (O=C+H)	Acc. al 31 dicembre (P=D+I)	
	Categoria 03 - CONTRIBUTI E TRASFERIMENTI DALLA REGIONE PER FUNZIONI DELEGATE totali	RS	76.342,59	76.342,59		76.342,59	
		CP	184.837,22	85.650,60	99.186,62	184.837,22	
		T	261.179,81	161.993,19	99.186,62	261.179,81	
	Categoria 05 - CONTRIBUTI E TRASFERIMENTI CORRENTI DA ALTRI ENTI DEL SETTORE PUBBLICO totali	RS	71.183,05	42.250,22	29.292,00	71.542,22	359,17
		CP	48.123,79	48.123,79		48.123,79	
		T	119.306,84	90.374,01	29.292,00	119.666,01	
	Totale titolo 2 - ENTRATE DERIVANTI DA CONTRIBUTI E TRASFERIMENTI CORRENTI DELLO STATO, DELLA REGIONE E DI ALTRI ENTIPUBBLICI	RS	2.906.127,87	1.767.919,83	1.138.567,21	2.906.487,04	359,17
		CP	4.632.412,39	2.797.268,37	1.730.413,64	4.527.682,01	-104.730,38
		T	7.538.540,26	4.565.188,20	2.868.980,85	7.434.169,05	

CONTO DEL BILANCIO - 2015

ENTRATE

Codice-Risorsa-Capit	DESCRIZIONE	RS CP T	Res. conservati e Stanz.def. bilancio	Conto del tesoriere	Determinazione dei residui	Accertamenti	Maggiori o minori entrate
			Residui (A)	Riscossioni	Res. da riportare	Residui (D=B+C)	(E=D-A)
			Competenza (F)	Residui (B)	Residui (C)	Competenza (I=G+H)	(L=I-F)
			Totale (M)	Competenza (G)	Competenza (H)	Acc. al 31 dicembre (P=D+I)	
				Totale (N)	Residui al 31 dic. (O=C+H)		
	Risorsa 1600 - Diritti di segreteria						
301 - 1600 - 1600/0	Diritti di segreteria	RS	3.559,39	1.992,72	1.566,67	3.559,39	0,00
		CP	46.229,72	42.867,86	3.361,86	46.229,72	
		T	49.789,11	44.860,58	4.928,53	49.789,11	
	Totale risorsa 1600 - Diritti di segreteria	RS	3.559,39	1.992,72	1.566,67	3.559,39	0,00
		CP	46.229,72	42.867,86	3.361,86	46.229,72	
		T	49.789,11	44.860,58	4.928,53	49.789,11	
	Risorsa 1630 - Diritti sugli atti dello stato civile						
301 - 1630 - 1630/0	Diritti sugli atti dello stato civile	RS					
		CP	2.000,00	1.514,00	486,00	2.000,00	
		T	2.000,00	1.514,00	486,00	2.000,00	
	Totale risorsa 1630 - Diritti sugli atti dello stato civile	RS					
		CP	2.000,00	1.514,00	486,00	2.000,00	
		T	2.000,00	1.514,00	486,00	2.000,00	
	Risorsa 1640 - Diritti per il rilascio carte di identita' e certificati vari						
301 - 1640 - 1640/0	Diritti per il rilascio carte di identita' e certificati vari	RS	2.000,00	2.000,00		2.000,00	
		CP	19.147,40	19.147,40		19.147,40	
		T	21.147,40	21.147,40		21.147,40	

CONTO DEL BILANCIO - 2015

ENTRATE

Codice-Risorsa-Capit	DESCRIZIONE	RS CP T	Res. conservati e Stanz.def. bilancio	Conto del tesoriere	Determinazione dei residui	Accertamenti	Maggiori o minori entrate
			Residui (A)	Riscossioni	Res. da riportare	Residui (D=B+C)	(E=D-A)
			Competenza (F)	Residui (B)	Residui (C)	Residui (D=B+C)	(E=D-A)
			Totale (M)	Competenza (G)	Competenza (H)	Competenza (I=G+H)	(L=I-F)
				Totale (N)	Residui al 31 dic. (O=C+H)	Acc. al 31 dicembre (P=D+I)	
	Totale risorsa 1640 - Diritti per il rilascio carte di identita' e certificati vari	RS	2.000,00	2.000,00		2.000,00	
		CP	19.147,40	19.147,40		19.147,40	
		T	21.147,40	21.147,40		21.147,40	
	Risorsa 1680 - Proventi interv. effett. dalla SPS per sicurezza stradale						
301 - 1680 - 1680/0	Proventi di sanzioni per violazione di norme in materia di circolazione stradale	RS	14.398,93	2.797,10	11.601,83	14.398,93	
		CP	40.000,00	34.421,20	5.578,80	40.000,00	
		T	54.398,93	37.218,30	17.180,63	54.398,93	
301 - 1680 - 1682/0	Proventi di sanzioni per violazione di norme in materia di circolazione stradale - ruoli coattivi per sanzioni esercizi precedenti	RS	50.062,94	10.560,73	39.502,21	50.062,94	
		CP					
		T	50.062,94	10.560,73	39.502,21	50.062,94	
	Totale risorsa 1680 - Proventi interv. effett. dalla SPS per sicurezza stradale	RS	64.461,87	13.357,83	51.104,04	64.461,87	
		CP	40.000,00	34.421,20	5.578,80	40.000,00	
		T	104.461,87	47.779,03	56.682,84	104.461,87	
	Risorsa 1720 - Proventi di servizi cimiteriali e loculi						
301 - 1720 - 1720/0	Proventi di servizi cimiteriali e loculi	RS	7.643,19	1.667,97	5.975,22	7.643,19	0,00
		CP	50.398,08	44.743,02	5.655,06	50.398,08	0,00
		T	58.041,27	46.410,99	11.630,28	58.041,27	
	Totale risorsa 1720 - Proventi di servizi cimiteriali e loculi	RS	7.643,19	1.667,97	5.975,22	7.643,19	0,00
		CP	50.398,08	44.743,02	5.655,06	50.398,08	0,00
		T	58.041,27	46.410,99	11.630,28	58.041,27	

CONTO DEL BILANCIO - 2015

ENTRATE

Codice-Risorsa-Capit	DESCRIZIONE	RS CP T	Res. conservati e Stanz.def. bilancio	Conto del tesoriere	Determinazione dei residui	Accertamenti	Maggiori o minori entrate
			Residui (A)	Riscossioni	Res. da riportare	Residui (D=B+C)	(E=D-A)
			Competenza (F)	Residui (B)	Residui (C)	Residui (D=B+C)	(E=D-A)
			Totale (M)	Competenza (G)	Competenza (H)	Competenza (I=G+H)	(L=I-F)
				Totale (N)	Residui al 31 dic. (O=C+H)	Acc. al 31 dicembre (P=D+I)	
301 - 1730 - 1730/0	Risorsa 1730 - Proventi dei servizi di mensa						
	Proventi dei servizi di mensa	RS	2.240,18		2.240,18	2.240,18	
		CP					
		T	2.240,18		2.240,18	2.240,18	
	Totale risorsa 1730 - Proventi dei servizi di mensa	RS	2.240,18		2.240,18	2.240,18	
		CP					
	T	2.240,18		2.240,18	2.240,18		
301 - 1830 - 1830/0	Risorsa 1830 - Proventi per lo spurgo di pozzi neri (servizio rilevante ai fini IVA)						
	Proventi per lo spurgo di pozzi neri (servizio rilevante ai fini IVA)	RS	138,00	70,00	68,00	138,00	
		CP	2.000,00	1.750,00	250,00	2.000,00	
		T	2.138,00	1.820,00	318,00	2.138,00	
	Totale risorsa 1830 - Proventi per lo spurgo di pozzi neri (servizio rilevante ai fini IVA)	RS	138,00	70,00	68,00	138,00	
		CP	2.000,00	1.750,00	250,00	2.000,00	
	T	2.138,00	1.820,00	318,00	2.138,00		
301 - 1890 - 1890/0	Risorsa 1890 - Proventi dell'acquedotto comunale (servizio rilevante ai fini IVA)						
	Proventi dell'acquedotto comunale (servizio rilevante ai fini IVA)	RS	1.571.021,58	182.697,90	1.418.296,87	1.600.994,77	29.973,19
		CP	1.561.554,35	159.762,06	1.400.237,94	1.560.000,00	-1.554,35
	T	3.132.575,93	342.459,96	2.818.534,81	3.160.994,77		

CONTO DEL BILANCIO - 2015

ENTRATE

Codice-Risorsa-Capit	DESCRIZIONE	RS CP T	Res. conservati e Stanz.def. bilancio	Conto del tesoriere	Determinazione dei residui	Accertamenti	Maggiori o minori entrate	
			Residui (A)	Riscossioni	Res. da riportare	Residui (D=B+C)	(E=D-A)	
			Competenza (F)	Residui (B)	Residui (C)	Residui (D=B+C)	(E=D-A)	
			Totale (M)	Competenza (G)	Competenza (H)	Competenza (I=G+H)	(L=I-F)	
				Totale (N)	Residui al 31 dic. (O=C+H)	Acc. al 31 dicembre (P=D+I)		
301 - 1890 - 1890/1	I.V.A. SU Proventi dell'acquedotto comunale (servizio rilevante ai fini IVA)	RS	79.460,00		79.460,00	79.460,00		
		CP	156.005,43		156.005,43	156.005,43		
		T	235.465,43		235.465,43	235.465,43		
	Totale risorsa 1890 - Proventi dell'acquedotto comunale (servizio rilevante ai fini IVA)	RS	1.650.481,58	182.697,90	1.497.756,87	1.680.454,77	29.973,19	
		CP	1.717.559,78	159.762,06	1.556.243,37	1.716.005,43	-1.554,35	
		T	3.368.041,36	342.459,96	3.054.000,24	3.396.460,20		
301 - 1891 - 1891/0	Proventi per la raccolta e la depurazione delle acque	RS	775.156,16	338.000,00	437.156,16	775.156,16	0,00	INS
		CP						
		T	775.156,16	338.000,00	437.156,16	775.156,16		
	Totale risorsa 1891 - Quota di partecipazione Comune di Carlentini per impianto di depurazione delle acque	RS	775.156,16	338.000,00	437.156,16	775.156,16	0,00	INS
		CP						
		T	775.156,16	338.000,00	437.156,16	775.156,16		
301 - 1893 - 1893/2	Proventi concessione servizio distribuzione gas metano	RS						
		CP	28.865,79		28.865,79	28.865,79		
		T	28.865,79		28.865,79	28.865,79		
	Totale risorsa 1893 - Proventi concessione servizio distribuzione gas metano	RS						
		CP	28.865,79		28.865,79	28.865,79		
		T	28.865,79		28.865,79	28.865,79		

CONTO DEL BILANCIO - 2015

ENTRATE

Codice-Risorsa-Capit	DESCRIZIONE	RS CP T	Res. conservati e Stanz.def. bilancio	Conto del tesoriere	Determinazione dei residui	Accertamenti	Maggiori o minori entrate
			Residui (A)	Riscossioni	Res. da riportare	Residui (D=B+C)	(E=D-A)
			Competenza (F)	Residui (B)	Residui (C)	Residui (D=B+C)	(E=D-A)
			Totale (M)	Competenza (G)	Competenza (H)	Competenza (I=G+H)	(L=I-F)
				Totale (N)	Residui al 31 dic. (O=C+H)	Acc. al 31 dicembre (P=D+I)	
	Totale categoria 01 - PROVENTI DEI SERVIZI PUBBLICI	RS	2.505.680,37	539.786,42	1.995.867,14	2.535.653,56	29.973,19
		CP	1.906.200,77	304.205,54	1.600.440,88	1.904.646,42	-1.554,35
		T	4.411.881,14	843.991,96	3.596.308,02	4.440.299,98	
	Risorsa 2200 -						
302 - 2200 - 2212/0	CANONI X ATTIVITA' ESTRATTIVE	RS	7.750,00	7.750,00		7.750,00	
		CP	20.750,00		20.750,00	20.750,00	
		T	28.500,00	7.750,00	20.750,00	28.500,00	
	Totale risorsa 2200 -	RS	7.750,00	7.750,00		7.750,00	
		CP	20.750,00		20.750,00	20.750,00	
		T	28.500,00	7.750,00	20.750,00	28.500,00	
	Risorsa 2220 - Locazione di fabbricati						
302 - 2220 - 2220/0	Locazione di fabbricati	RS	4.549,00	1.780,82	2.768,18	4.549,00	
		CP	7.869,31	4.001,03	3.868,28	7.869,31	
		T	12.418,31	5.781,85	6.636,46	12.418,31	
	Totale risorsa 2220 - Locazione di fabbricati	RS	4.549,00	1.780,82	2.768,18	4.549,00	
		CP	7.869,31	4.001,03	3.868,28	7.869,31	
		T	12.418,31	5.781,85	6.636,46	12.418,31	
	Risorsa 2260 - CANONE DI CONCESSIONE E OCCUPAZIONE SUOLO PUBBLICO						

CONTO DEL BILANCIO - 2015

ENTRATE

Codice-Risorsa-Capit	DESCRIZIONE	RS CP T	Res. conservati e Stanz.def. bilancio	Conto del tesoriere	Determinazione dei residui	Accertamenti	Maggiori o minori entrate
			Residui (A)	Riscossioni	Res. da riportare	Residui (D=B+C)	(E=D-A)
			Competenza (F)	Residui (B)	Residui (C)	Residui (D=B+C)	(E=D-A)
			Totale (M)	Competenza (G)	Competenza (H)	Competenza (I=G+H)	(L=I-F)
				Totale (N)	Residui al 31 dic. (O=C+H)	Acc. al 31 dicembre (P=D+I)	
302 - 2260 - 2260/0	Proventi e rendite patrimoniali diversi	RS	400,00	95,00	305,00	400,00	
		CP	5.230,00	110,00	5.120,00	5.230,00	
		T	5.630,00	205,00	5.425,00	5.630,00	
302 - 2260 - 2261/0	CANONE DI CONCESSIONE E OCCUPAZIONE SUOLO PUBBLICO	RS	1.455,73		1.455,73	1.455,73	
		CP	27.447,58	15.162,29	12.285,29	27.447,58	
		T	28.903,31	15.162,29	13.741,02	28.903,31	
	Totale risorsa 2260 - CANONE DI CONCESSIONE E OCCUPAZIONE SUOLO PUBBLICO	RS	1.855,73	95,00	1.760,73	1.855,73	
		CP	32.677,58	15.272,29	17.405,29	32.677,58	
		T	34.533,31	15.367,29	19.166,02	34.533,31	
	Totale categoria 02 - PROVENTI DEI BENI DELL'ENTE	RS	14.154,73	9.625,82	4.528,91	14.154,73	
		CP	61.296,89	19.273,32	42.023,57	61.296,89	
		T	75.451,62	28.899,14	46.552,48	75.451,62	
	Risorsa 2510 - Interessi maturati su somme non prelevate di mutui in ammortamento						
303 - 2510 - 2510/0	Interessi maturati su somme non prelevate di mutui in ammortamento	RS					
		CP	2.125,96	2.125,96		2.125,96	
		T	2.125,96	2.125,96		2.125,96	
	Totale risorsa 2510 - Interessi maturati su somme non prelevate di mutui in ammortamento	RS					
		CP	2.125,96	2.125,96		2.125,96	
		T	2.125,96	2.125,96		2.125,96	
	Risorsa 2530 - Interessi attivi sulle giacenze del conto di tesoreria						

CONTO DEL BILANCIO - 2015

ENTRATE

Codice-Risorsa-Capit	DESCRIZIONE	RS CP T	Res. conservati e Stanz.def. bilancio	Conto del tesoriere	Determinazione dei residui	Accertamenti	Maggiori o minori entrate
			Residui (A)	Riscossioni	Res. da riportare	Residui (D=B+C)	(E=D-A)
			Competenza (F)	Residui (B)	Residui (C)	Residui (D=B+C)	(E=D-A)
			Totale (M)	Competenza (G)	Competenza (H)	Competenza (I=G+H)	(L=I-F)
				Totale (N)	Residui al 31 dic. (O=C+H)	Acc. al 31 dicembre (P=D+I)	
303 - 2530 - 2530/0	Interessi attivi sulle giacenze del conto di tesoreria	RS	246,38	45,97	200,41	246,38	
		CP	3.393,96	61,45	3.032,51	3.093,96	-300,00
		T	3.640,34	107,42	3.232,92	3.340,34	
303 - 2530 - 2531/0	interessi attivi su anticipazione di tesoreria	RS					
		CP	1.577,14	1.577,14		1.577,14	
		T	1.577,14	1.577,14		1.577,14	
	Totale risorsa 2530 - Interessi attivi sulle giacenze del conto di tesoreria	RS	246,38	45,97	200,41	246,38	
		CP	4.971,10	1.638,59	3.032,51	4.671,10	-300,00
		T	5.217,48	1.684,56	3.232,92	4.917,48	
	Risorsa 2560 - Interessi attivi su titoli investiti per Fondazione Pisano						
303 - 2560 - 2561/0	Interessi attivi su titoli investiti per Fondazione Pisano	RS	15.646,00		15.646,00	15.646,00	
		CP					
		T	15.646,00		15.646,00	15.646,00	
	Totale risorsa 2560 - Interessi attivi su titoli investiti per Fondazione Pisano	RS	15.646,00		15.646,00	15.646,00	
		CP					
		T	15.646,00		15.646,00	15.646,00	
	Totale categoria 03 - INTERESSI SU ANTICIPAZIONI E CREDITI	RS	15.892,38	45,97	15.846,41	15.892,38	
		CP	7.097,06	3.764,55	3.032,51	6.797,06	-300,00
		T	22.989,44	3.810,52	18.878,92	22.689,44	
	Risorsa 2900 - Rimborso dall'Erario per credito IVA d.p.r. 33/2001						

CONTO DEL BILANCIO - 2015

ENTRATE

Codice-Risorsa-Capit	DESCRIZIONE	RS CP T	Res. conservati e Stanz.def. bilancio	Conto del tesoriere	Determinazione dei residui	Accertamenti	Maggiori o minori entrate	
			Residui (A)	Riscossioni	Res. da riportare	Residui (D=B+C)	(E=D-A)	
			Competenza (F)	Residui (B)	Residui (C)	Residui (D=B+C)	(E=D-A)	
			Totale (M)	Competenza (G)	Competenza (H)	Competenza (I=G+H)	(L=I-F)	
				Totale (N)	Residui al 31 dic. (O=C+H)	Acc. al 31 dicembre (P=D+I)		
305 - 2900 - 2900/0	Rimborso dall'Erario per IVA commerciale erroneamente versata come Iva istituzionale	RS						
		CP	35.000,00		35.000,00	35.000,00		
		T	35.000,00		35.000,00	35.000,00		
	Totale risorsa 2900 - Rimborso dall'Erario per credito IVA d.p.r. 33/2001	RS						
		CP	35.000,00		35.000,00	35.000,00		
		T	35.000,00		35.000,00	35.000,00		
305 - 2940 - 2940/0	Risorsa 2940 - Concorso nella spesa per il funzionamento della commissione elettorale circondariale e sottocommissione	RS	3.150,52		3.150,52	3.150,52		
		CP						
		T	3.150,52		3.150,52	3.150,52		
	Totale risorsa 2940 - Concorso nella spesa per il funzionamento della commissione elettorale circondariale e sottocommissione	RS	3.150,52		3.150,52	3.150,52		
		CP						
		T	3.150,52		3.150,52	3.150,52		
305 - 3000 - 3001/0	Risorsa 3000 - Sponsorizzazioni da tesoriere	RS						
		CP	2.000,00	2.000,00		2.000,00		
		T	2.000,00	2.000,00		2.000,00		
	Totale risorsa 3000 - Sponsorizzazioni da tesoriere	RS						
		CP	2.000,00	2.000,00		2.000,00		
		T	2.000,00	2.000,00		2.000,00		

CONTO DEL BILANCIO - 2015

ENTRATE

Codice-Risorsa-Capit	DESCRIZIONE	RS CP T	Res. conservati e Stanz.def. bilancio	Conto del tesoriere	Determinazione dei residui	Accertamenti	Maggiori o minori entrate
			Residui (A)	Riscossioni	Res. da riportare	Residui (D=B+C)	(E=D-A)
			Competenza (F)	Residui (B)	Residui (C)	Residui (D=B+C)	(E=D-A)
			Totale (M)	Competenza (G)	Competenza (H)	Competenza (I=G+H)	(L=I-F)
				Totale (N)	Residui al 31 dic. (O=C+H)	Acc. al 31 dicembre (P=D+I)	
	Risorsa 3020 - Recupero e rimborsi diversi						
305 - 3020 - 3020/0	Recupero e rimborsi diversi	RS	7.900,34		7.900,34	7.900,34	
		CP	86.075,59	81.235,92	4.839,67	86.075,59	
		T	93.975,93	81.235,92	12.740,01	93.975,93	
305 - 3020 - 3023/0	Rimborso quota capitale prestito di liquidità da parte dell'OSL	RS					
		CP	291.004,10		291.004,10	291.004,10	
		T	291.004,10		291.004,10	291.004,10	
305 - 3020 - 3132/0	Rimborsi da privati per assistenza domiciliare anziani	RS	17.556,26	16.596,94	959,32	17.556,26	
		CP	63.152,56	19.022,63	44.129,93	63.152,56	
		T	80.708,82	35.619,57	45.089,25	80.708,82	
	Totale risorsa 3020 - Recupero e rimborsi diversi	RS	25.456,60	16.596,94	8.859,66	25.456,60	
		CP	440.232,25	100.258,55	339.973,70	440.232,25	
		T	465.688,85	116.855,49	348.833,36	465.688,85	
	Risorsa 3060 - Rimborso e recuperi a carico dei dipendenti (vitto-alloggio-corredo-ecc.)						
305 - 3060 - 3050/0	Rimborso e recuperi a carico degli Amministratori e dei Consiglieri comunali	RS	603,96	100,66	503,30	603,96	
		CP	6.523,14	1.629,55	4.893,59	6.523,14	
		T	7.127,10	1.730,21	5.396,89	7.127,10	
	Totale risorsa 3060 - Rimborso e recuperi a carico dei dipendenti (vitto-alloggio-corredo-ecc.)	RS	603,96	100,66	503,30	603,96	
		CP	6.523,14	1.629,55	4.893,59	6.523,14	
		T	7.127,10	1.730,21	5.396,89	7.127,10	

CONTO DEL BILANCIO - 2015

ENTRATE

Codice-Risorsa-Capit	DESCRIZIONE	RS CP T	Res. conservati e Stanz.def. bilancio	Conto del tesoriere	Determinazione dei residui	Accertamenti	Maggiori o minori entrate	
			Residui (A)	Riscossioni	Res. da riportare	Residui (D=B+C)	(E=D-A)	
			Competenza (F)	Residui (B)	Residui (C)	Residui (D=B+C)	(E=D-A)	
			Totale (M)	Competenza (G)	Competenza (H)	Competenza (I=G+H)	(L=I-F)	
				Totale (N)	Residui al 31 dic. (O=C+H)	Acc. al 31 dicembre (P=D+I)		
	Totale categoria 05 - PROVENTI DIVERSI	RS	29.211,08	16.697,60	12.513,48	29.211,08	0,00	INS
		CP	483.755,39	103.888,10	379.867,29	483.755,39		
		T	512.966,47	120.585,70	392.380,77	512.966,47		
	Categoria 01 - PROVENTI DEI SERVIZI PUBBLICI totali	RS	2.505.680,37	539.786,42	1.995.867,14	2.535.653,56	29.973,19	
		CP	1.906.200,77	304.205,54	1.600.440,88	1.904.646,42	-1.554,35	
		T	4.411.881,14	843.991,96	3.596.308,02	4.440.299,98		
	Categoria 02 - PROVENTI DEI BENI DELL'ENTE totali	RS	14.154,73	9.625,82	4.528,91	14.154,73		
		CP	61.296,89	19.273,32	42.023,57	61.296,89		
		T	75.451,62	28.899,14	46.552,48	75.451,62		
	Categoria 03 - INTERESSI SU ANTICIPAZIONI E CREDITI totali	RS	15.892,38	45,97	15.846,41	15.892,38		
		CP	7.097,06	3.764,55	3.032,51	6.797,06	-300,00	
		T	22.989,44	3.810,52	18.878,92	22.689,44		
	Categoria 05 - PROVENTI DIVERSI totali	RS	29.211,08	16.697,60	12.513,48	29.211,08	0,00	INS
		CP	483.755,39	103.888,10	379.867,29	483.755,39		
		T	512.966,47	120.585,70	392.380,77	512.966,47		
	Totale titolo 3 - ENTRATE EXTRATRIBUTARIE	RS	2.564.938,56	566.155,81	2.028.755,94	2.594.911,75	29.973,19	
		CP	2.458.350,11	431.131,51	2.025.364,25	2.456.495,76	-1.854,35	
		T	5.023.288,67	997.287,32	4.054.120,19	5.051.407,51		

CONTO DEL BILANCIO - 2015

ENTRATE

Codice-Risorsa-Capit	DESCRIZIONE	RS CP T	Res. conservati e Stanz.def. bilancio	Conto del tesoriere	Determinazione dei residui	Accertamenti	Maggiori o minori entrate		
			Residui (A)	Riscossioni	Res. da riportare	Residui (D=B+C)	(E=D-A)		
			Competenza (F)	Residui (B)	Residui (C)	Competenza (G)	Competenza (H)	Competenza (I=G+H)	(L=I-F)
			Totale (M)	Competenza (G)	Residui (C)	Competenza (H)	Residui al 31 dic. (O=C+H)	Acc. al 31 dicembre (P=D+I)	
				Totale (N)	Residui al 31 dic. (O=C+H)	Residui al 31 dic. (O=C+H)	Acc. al 31 dicembre (P=D+I)		
	Risorsa 3450 - Proventi di concessione cimiteriali (aree loculi, colobari, ossari, ecc.)								
401 - 3450 - 3451/0	Proventi di concessione cimiteriali (aree loculi, colobari, ossari, ecc.)	RS	133,34		133,34	133,34			
		CP	20.000,00	16.597,82	3.402,18	20.000,00			
		T	20.133,34	16.597,82	3.535,52	20.133,34			
	Totale risorsa 3450 - Proventi di concessione cimiteriali (aree loculi, colobari, ossari, ecc.)	RS	133,34		133,34	133,34			
		CP	20.000,00	16.597,82	3.402,18	20.000,00			
		T	20.133,34	16.597,82	3.535,52	20.133,34			
	Totale categoria 01 - ALIENAZIONE DI BENI PATRIMONIALI	RS	133,34		133,34	133,34			
		CP	20.000,00	16.597,82	3.402,18	20.000,00			
		T	20.133,34	16.597,82	3.535,52	20.133,34			
	Risorsa 3620 - Contributi dello Stato per opere pubbliche								
402 - 3620 - 3620/0	Contributi dello Stato per opere pubbliche	RS	154.550,00		154.550,00	154.550,00			
		CP							
		T	154.550,00		154.550,00	154.550,00			
402 - 3620 - 3623/0	FONDI PAC SERVIZI DI CURA - INFANZIA DISTRETTO D49 - QUOTA CAPITALE	RS							
		CP	29.576,33		29.576,33	29.576,33			
		T	29.576,33		29.576,33	29.576,33			
	Totale risorsa 3620 - Contributi dello Stato per opere pubbliche	RS	154.550,00		154.550,00	154.550,00			
		CP	29.576,33		29.576,33	29.576,33			
		T	184.126,33		184.126,33	184.126,33			

CONTO DEL BILANCIO - 2015

ENTRATE

Codice-Risorsa-Capit	DESCRIZIONE	RS CP T	Res. conservati e Stanz.def. bilancio	Conto del tesoriere	Determinazione dei residui	Accertamenti	Maggiori o minori entrate
			Residui (A)	Riscossioni	Res. da riportare	Residui (D=B+C)	(E=D-A)
			Competenza (F)	Residui (B)	Residui (C)	Residui (D=B+C)	(E=D-A)
			Totale (M)	Competenza (G)	Competenza (H)	Competenza (I=G+H)	(L=I-F)
				Totale (N)	Residui al 31 dic. (O=C+H)	Acc. al 31 dicembre (P=D+I)	
	Totale categoria 02 - TRASFERIMENTI DI CAPITALE DALLO STATO	RS CP T	154.550,00 29.576,33 184.126,33		154.550,00 29.576,33 184.126,33	154.550,00 29.576,33 184.126,33	
	Risorsa 3821 - ASS. REGIONE SICILIA - FONDO INVESTIMENTI - ART.6 L.R. 5/2014 E ART.6 L.R. 9/2015						
403 - 3821 - 3821/0	ASS. REGIONE SICILIA - FONDO INVESTIMENTI - ART.6 L.R. 5/2014 E ART.6 L.R. 9/2015.	RS CP T	 499.325,44 499.325,44		 499.325,44 499.325,44	 499.325,44 499.325,44	
	Totale risorsa 3821 - ASS. REGIONE SICILIA - FONDO INVESTIMENTI - ART.6 L.R. 5/2014 E ART.6 L.R. 9/2015	RS CP T	 499.325,44 499.325,44		 499.325,44 499.325,44	 499.325,44 499.325,44	
	Risorsa 3840 - Contributo dalla Regione per opere pubbliche-L.R. 25/1993						
403 - 3840 - 3841/0	Contributo dalla Regione per opere pubbliche-L.R. 25/1993	RS CP T	 1.000.895,07 1.000.895,07	 999.618,24 999.618,24	 1.266,83 1.266,83	 1.000.885,07 1.000.885,07	 -10,00
403 - 3840 - 3843/0	M.I.S.E. - Lavori per la messa in sicurezza d'emergenza della discarica comunale	RS CP T	 1.902,55 1.700,71 3.603,26		 1.902,55 1.700,71 3.603,26	 1.902,55 1.700,71 3.603,26	
403 - 3840 - 3844/0	L.433/91 - O.P.C.M.2212/92 e ss. Esp. aree x delocalizzazione immobili demoliti x sisma 90 - Contri.to x maggior indennità espr. sent. 1081/2008 C.A.	RS CP T	 713.246,57 713.246,57	 713.246,57 713.246,57		 713.246,57 713.246,57	

CONTO DEL BILANCIO - 2015

ENTRATE

Codice-Risorsa-Capit	DESCRIZIONE	RS CP T	Res. conservati e Stanz.def. bilancio	Conto del tesoriere	Determinazione dei residui	Accertamenti	Maggiori o minori entrate
			Residui (A)	Riscossioni	Res. da riportare	Residui (D=B+C)	(E=D-A)
			Competenza (F)	Residui (B)	Residui (C)	Residui (D=B+C)	(E=D-A)
			Totale (M)	Competenza (G)	Competenza (H)	Competenza (I=G+H)	(L=I-F)
				Totale (N)	Residui al 31 dic. (O=C+H)	Acc. al 31 dicembre (P=D+I)	
	Totale risorsa 3840 - Contributo dalla Regione per opere pubbliche-L.R. 25/1993	RS	1.902,55		1.902,55	1.902,55	
		CP	1.715.842,35	1.712.864,81	2.967,54	1.715.832,35	-10,00
		T	1.717.744,90	1.712.864,81	4.870,09	1.717.734,90	
	Totale categoria 03 - TRASFERIMENTI DI CAPITALE DALLA REGIONE	RS	1.902,55		1.902,55	1.902,55	
		CP	2.215.167,79	1.712.864,81	502.292,98	2.215.157,79	-10,00
		T	2.217.070,34	1.712.864,81	504.195,53	2.217.060,34	
	Risorsa 4200 - PROVENTI DERIVANTI DALLE CONCESSIONI EDILIZIE						
405 - 4200 - 4200/0	Proventi derivanti dalle concessioni edilizie e dalle sanzioni previste dalla disciplina urbanistica	RS	1.066,37	1.066,27	0,10	1.066,37	
		CP	148.914,39	136.270,39	12.644,00	148.914,39	
		T	149.980,76	137.336,66	12.644,10	149.980,76	
405 - 4200 - 4208/0	ONERI CONCESSORI CONDONO EDILIZIO	RS	11.696,84	813,12	10.883,72	11.696,84	
		CP					
		T	11.696,84	813,12	10.883,72	11.696,84	
	Totale risorsa 4200 - PROVENTI DERIVANTI DALLE CONCESSIONI EDILIZIE	RS	12.763,21	1.879,39	10.883,82	12.763,21	
		CP	148.914,39	136.270,39	12.644,00	148.914,39	
		T	161.677,60	138.149,78	23.527,82	161.677,60	
	Totale categoria 05 - TRASFERIMENTI DI CAPITALE DA ALTRI SOGGETTI	RS	12.763,21	1.879,39	10.883,82	12.763,21	
		CP	148.914,39	136.270,39	12.644,00	148.914,39	
		T	161.677,60	138.149,78	23.527,82	161.677,60	
	Categoria 01 - ALIENAZIONE DI BENI PATRIMONIALI totali	RS	133,34		133,34	133,34	
		CP	20.000,00	16.597,82	3.402,18	20.000,00	
		T	20.133,34	16.597,82	3.535,52	20.133,34	

CONTO DEL BILANCIO - 2015

ENTRATE

Codice-Risorsa-Capit	DESCRIZIONE	RS CP T	Res. conservati e Stanz.def. bilancio	Conto del tesoriere	Determinazione dei residui	Accertamenti	Maggiori o minori entrate
			Residui (A)	Riscossioni	Res. da riportare	Residui (D=B+C)	(E=D-A)
			Competenza (F)	Residui (B)	Residui (C)	Competenza (I=G+H)	(L=I-F)
			Totale (M)	Competenza (G)	Competenza (H)	Acc. al 31 dicembre (P=D+I)	
				Totale (N)	Residui al 31 dic. (O=C+H)		
	Categoria 02 - TRASFERIMENTI DI CAPITALE DALLO STATO totali	RS	154.550,00		154.550,00	154.550,00	
		CP	29.576,33		29.576,33	29.576,33	
		T	184.126,33		184.126,33	184.126,33	
	Categoria 03 - TRASFERIMENTI DI CAPITALE DALLA REGIONE totali	RS	1.902,55		1.902,55	1.902,55	
		CP	2.215.167,79	1.712.864,81	502.292,98	2.215.157,79	-10,00
		T	2.217.070,34	1.712.864,81	504.195,53	2.217.060,34	
	Categoria 05 - TRASFERIMENTI DI CAPITALE DA ALTRI SOGGETTI totali	RS	12.763,21	1.879,39	10.883,82	12.763,21	
		CP	148.914,39	136.270,39	12.644,00	148.914,39	
		T	161.677,60	138.149,78	23.527,82	161.677,60	
	Totale titolo 4 - ENTRATE DERIVANTI DA ALIENAZIONI, DA TRASFERIMENTI DI CAPITALE E DA RISCOSSIONI DI CREDITI	RS	169.349,10	1.879,39	167.469,71	169.349,10	
		CP	2.413.658,51	1.865.733,02	547.915,49	2.413.648,51	-10,00
		T	2.583.007,61	1.867.612,41	715.385,20	2.582.997,61	

CONTO DEL BILANCIO - 2015

ENTRATE

Codice-Risorsa-Capit	DESCRIZIONE	RS	Res. conservati e Stanz.def. bilancio	Conto del tesoriere	Determinazione dei residui	Accertamenti	Maggiori o minori entrate
			Residui (A)	Riscossioni	Res. da riportare	Residui (D=B+C)	(E=D-A)
		CP	Competenza (F)	Residui (B)	Residui (C)	Residui (D=B+C)	(E=D-A)
		T	Totale (M)	Competenza (G)	Competenza (H)	Competenza (I=G+H)	(L=I-F)
				Totale (N)	Residui al 31 dic. (O=C+H)	Acc. al 31 dicembre (P=D+I)	
	Risorsa 9600 - Anticipazioni di tesoreria						
501 - 9600 - 9600/0	Anticipazioni di tesoreria	RS					
		CP	7.000.000,00	615.171,37		615.171,37	-6.384.828,63
		T	7.000.000,00	615.171,37		615.171,37	
	Totale risorsa 9600 - Anticipazioni di tesoreria	RS					
		CP	7.000.000,00	615.171,37		615.171,37	-6.384.828,63
		T	7.000.000,00	615.171,37		615.171,37	
	Totale categoria 01 - ANTICIPAZIONI DI CASSA	RS					
		CP	7.000.000,00	615.171,37		615.171,37	-6.384.828,63
		T	7.000.000,00	615.171,37		615.171,37	
	Risorsa 9650 -						
502 - 9650 - 9600/2	Credito per deèposito cassa depositi e prestiti Pignoramento De Geronimo	RS	2.982.236,63		2.982.236,63	2.982.236,63	
		CP					
		T	2.982.236,63		2.982.236,63	2.982.236,63	
	Totale risorsa 9650 -	RS	2.982.236,63		2.982.236,63	2.982.236,63	
		CP					
		T	2.982.236,63		2.982.236,63	2.982.236,63	
	Totale categoria 02 - FINANZIAMENTI A BREVE TERMINE	RS	2.982.236,63		2.982.236,63	2.982.236,63	
		CP					
		T	2.982.236,63		2.982.236,63	2.982.236,63	

CONTO DEL BILANCIO - 2015

ENTRATE

Codice-Risorsa-Capit	DESCRIZIONE	RS CP T	Res. conservati e Stanz.def. bilancio	Conto del tesoriere	Determinazione dei residui	Accertamenti	Maggiori o minori entrate
			Residui (A)	Riscossioni	Res. da riportare	Residui (D=B+C)	(E=D-A)
			Competenza (F)	Residui (B)	Residui (C)	Residui (D=B+C)	(E=D-A)
			Totale (M)	Competenza (G)	Competenza (H)	Competenza (I=G+H)	(L=I-F)
				Totale (N)	Residui al 31 dic. (O=C+H)	Acc. al 31 dicembre (P=D+I)	
	Risorsa 9700 - Assunzione Mutui						
503 - 9700 - 9701/0	Mutui vari per opere pubbliche	RS	198.072,07		198.072,07	198.072,07	
		CP					
		T	198.072,07		198.072,07	198.072,07	
503 - 9700 - 9730/0	Mutui per opere pubbliche varie	RS	314.772,32	196.528,98	118.243,34	314.772,32	
		CP					
		T	314.772,32	196.528,98	118.243,34	314.772,32	
	Totale risorsa 9700 - Assunzione Mutui	RS	512.844,39	196.528,98	316.315,41	512.844,39	
		CP					
		T	512.844,39	196.528,98	316.315,41	512.844,39	
	Risorsa 9800 - Mutuo per debiti fuori bilancio						
503 - 9800 - 9800/0	Mutuo per debiti fuori bilancio	RS	246.339,10	246.339,10		246.339,10	
		CP					
		T	246.339,10	246.339,10		246.339,10	
	Totale risorsa 9800 - Mutuo per debiti fuori bilancio	RS	246.339,10	246.339,10		246.339,10	
		CP					
		T	246.339,10	246.339,10		246.339,10	
	Totale categoria 03 - ASSUNZIONE DI MUTUI E PRESTITI	RS	759.183,49	442.868,08	316.315,41	759.183,49	
		CP					
		T	759.183,49	442.868,08	316.315,41	759.183,49	

CONTO DEL BILANCIO - 2015

ENTRATE

Codice-Risorsa-Capit	DESCRIZIONE	RS	Res. conservati e Stanz.def. bilancio	Conto del tesoriere	Determinazione dei residui	Accertamenti	Maggiori o minori entrate
			Residui (A)	Riscossioni	Res. da riportare	Residui (D=B+C)	(E=D-A)
		CP	Competenza (F)	Residui (B)	Residui (C)	Residui (D=B+C)	(E=D-A)
		T	Totale (M)	Competenza (G)	Competenza (H)	Competenza (I=G+H)	(L=I-F)
				Totale (N)	Residui al 31 dic. (O=C+H)	Acc. al 31 dicembre (P=D+I)	
	Categoria 01 - ANTICIPAZIONI DI CASSA totali	RS					
		CP	7.000.000,00	615.171,37		615.171,37	-6.384.828,63
		T	7.000.000,00	615.171,37		615.171,37	
	Categoria 02 - FINANZIAMENTI A BREVE TERMINE totali	RS	2.982.236,63		2.982.236,63	2.982.236,63	
		CP					
		T	2.982.236,63		2.982.236,63	2.982.236,63	
	Categoria 03 - ASSUNZIONE DI MUTUI E PRESTITI totali	RS	759.183,49	442.868,08	316.315,41	759.183,49	
		CP					
		T	759.183,49	442.868,08	316.315,41	759.183,49	
	Totale titolo 5 - ENTRATE DERIVANTI DA ACCENSIONI DI PRESTITI	RS	3.741.420,12	442.868,08	3.298.552,04	3.741.420,12	
		CP	7.000.000,00	615.171,37		615.171,37	-6.384.828,63
		T	10.741.420,12	1.058.039,45	3.298.552,04	4.356.591,49	

CONTO DEL BILANCIO - 2015

ENTRATE

Codice-Risorsa-Capit	DESCRIZIONE	RS CP T	Res. conservati e Stanz.def. bilancio	Conto del tesoriere	Determinazione dei residui	Accertamenti	Maggiori o minori entrate	
			Residui (A)	Riscossioni	Res. da riportare	Residui (D=B+C)	(E=D-A)	
			Competenza (F)	Residui (B)	Residui (C)	Residui (D=B+C)	(E=D-A)	
			Totale (M)	Competenza (G)	Competenza (H)	Competenza (I=G+H)	(L=I-F)	
				Totale (N)	Residui al 31 dic. (O=C+H)	Acc. al 31 dicembre (P=D+I)		
601 - 0000 - 99550/0	Ritenute previdenziali ed assistenziali al personale	RS						
		CP	417.954,98	417.954,98		417.954,98		
		T	417.954,98	417.954,98		417.954,98		
	Totale capitolo 01 - RITENUTE PREVIDENZIALI E ASSISTENZIALI AL PERSONA-LE	RS						
		CP	417.954,98	417.954,98		417.954,98		
		T	417.954,98	417.954,98		417.954,98		
602 - 0000 - 99600/0	Ritenute erariali	RS						
		CP	1.129.006,34	1.106.138,24	22.868,10	1.129.006,34		
		T	1.129.006,34	1.106.138,24	22.868,10	1.129.006,34		
	Totale capitolo 02 - RITENUTE ERARIALI	RS						
		CP	1.129.006,34	1.106.138,24	22.868,10	1.129.006,34		
		T	1.129.006,34	1.106.138,24	22.868,10	1.129.006,34		
603 - 0000 - 99650/0	Altre ritenute al personale per conto terzi	RS	8,41		8,41	8,41		
		CP	315.531,89	313.973,32	1.558,57	315.531,89		
		T	315.540,30	313.973,32	1.566,98	315.540,30		
	Totale capitolo 03 - ALTRE RITENUTE AL PERSONALE PER CONTO TERZI	RS	8,41		8,41	8,41		
		CP	315.531,89	313.973,32	1.558,57	315.531,89		
		T	315.540,30	313.973,32	1.566,98	315.540,30		
604 - 0000 - 99700/0	Depositi cauzionali	RS						
		CP	3.272,96	3.272,96		3.272,96		
		T	3.272,96	3.272,96		3.272,96		
	Totale capitolo 04 - DEPOSITI CAUZIONALI	RS						
		CP	3.272,96	3.272,96		3.272,96		
		T	3.272,96	3.272,96		3.272,96		

CONTO DEL BILANCIO - 2015

ENTRATE

Codice-Risorsa-Capit	DESCRIZIONE	RS CP T	Res. conservati e Stanz.def. bilancio	Conto del tesoriere	Determinazione dei residui	Accertamenti	Maggiori o minori entrate
			Residui (A)	Riscossioni	Res. da riportare	Residui (D=B+C)	(E=D-A)
			Competenza (F)	Residui (B)	Residui (C)	Residui (D=B+C)	(E=D-A)
			Totale (M)	Competenza (G)	Competenza (H)	Competenza (I=G+H)	(L=I-F)
				Totale (N)	Residui al 31 dic. (O=C+H)	Acc. al 31 dicembre (P=D+I)	
605 - 0000 - 99750/0	Rimborso di spese per servizi per conto di terzi	RS	5.387.230,10	280.577,86	5.106.652,24	5.387.230,10	0,00
		CP	4.517,01	4.428,69	88,32	4.517,01	0,00
		T	5.391.747,11	285.006,55	5.106.740,56	5.391.747,11	
605 - 0000 - 99751/0	ENTRATE RISCOSE IN C_RESIDUI ATTIVI ANTE 2013 DI COMPETENZA O.S.L.	RS					
		CP	1.253.944,16	354.292,96	899.651,20	1.253.944,16	
		T	1.253.944,16	354.292,96	899.651,20	1.253.944,16	
605 - 0000 - 99752/0	RIMBORSO SOMME ANTICIPATE PER IL FUNZIONAMENTO DELLA O.S.L.	RS					
		CP	80.973,40		80.973,40	80.973,40	
		T	80.973,40		80.973,40	80.973,40	
	Totale capitolo 05 - RIMBORSO SPESE SERVIZI PER CONTO TERZI	RS	5.387.230,10	280.577,86	5.106.652,24	5.387.230,10	0,00
		CP	1.339.434,57	358.721,65	980.712,92	1.339.434,57	
		T	6.726.664,67	639.299,51	6.087.365,16	6.726.664,67	
606 - 0000 - 99800/0	Rimborso di anticipazione di fondi per il servizio economato	RS	34.500,00	23.000,00		23.000,00	-11.500,00
		CP	21.500,00		21.500,00	21.500,00	
		T	56.000,00	23.000,00	21.500,00	44.500,00	
	Totale capitolo 06 - RIMBORSO ANTICIPAZIONE DI FONDI PER IL SERVIZIO ECONOMATO	RS	34.500,00	23.000,00		23.000,00	-11.500,00
		CP	21.500,00		21.500,00	21.500,00	
		T	56.000,00	23.000,00	21.500,00	44.500,00	
	Capitolo 01 - RITENUTE PREVIDENZIALI E ASSISTENZIALI AL PERSONA-LE totali	RS					
		CP	417.954,98	417.954,98		417.954,98	
		T	417.954,98	417.954,98		417.954,98	
	Capitolo 02 - RITENUTE ERARIALI totali	RS					
		CP	1.129.006,34	1.106.138,24	22.868,10	1.129.006,34	
		T	1.129.006,34	1.106.138,24	22.868,10	1.129.006,34	

CONTO DEL BILANCIO - 2015

ENTRATE

Codice-Risorsa-Capit	DESCRIZIONE	RS CP T	Res. conservati e Stanz.def. bilancio	Conto del tesoriere	Determinazione dei residui	Accertamenti	Maggiori o minori entrate
			Residui (A)	Riscossioni	Res. da riportare	Residui (D=B+C)	(E=D-A)
			Competenza (F)	Residui (B)	Residui (C)	Residui (D=B+C)	(E=D-A)
			Totale (M)	Competenza (G)	Competenza (H)	Competenza (I=G+H)	(L=I-F)
				Totale (N)	Residui al 31 dic. (O=C+H)	Acc. al 31 dicembre (P=D+I)	
Capitolo 03 - ALTRE RITENUTE AL PERSONALE PER CONTO TERZI totali	RS	8,41		8,41	8,41		
	CP	315.531,89	313.973,32	1.558,57	315.531,89		
	T	315.540,30	313.973,32	1.566,98	315.540,30		
Capitolo 04 - DEPOSITI CAUZIONALI totali	RS						
	CP	3.272,96	3.272,96		3.272,96		
	T	3.272,96	3.272,96		3.272,96		
Capitolo 05 - RIMBORSO SPESE SERVIZI PER CONTO TERZI totali	RS	5.387.230,10	280.577,86	5.106.652,24	5.387.230,10	0,00	
	CP	1.339.434,57	358.721,65	980.712,92	1.339.434,57		
	T	6.726.664,67	639.299,51	6.087.365,16	6.726.664,67		
Capitolo 06 - RIMBORSO ANTICIPAZIONE DI FONDI PER IL SERVIZIO ECONOMATO totali	RS	34.500,00	23.000,00		23.000,00	-11.500,00	INS
	CP	21.500,00		21.500,00	21.500,00		
	T	56.000,00	23.000,00	21.500,00	44.500,00		
Totale titolo 6 - ENTRATE DA SERVIZI PER CONTO DI TERZI	RS	5.421.738,51	303.577,86	5.106.660,65	5.410.238,51	-11.500,00	INS
	CP	3.226.700,74	2.200.061,15	1.026.639,59	3.226.700,74	0,00	
	T	8.648.439,25	2.503.639,01	6.133.300,24	8.636.939,25		

CONTO DEL BILANCIO - 2015

ENTRATE

Codice-Risorsa-Capit	DESCRIZIONE	RS CP T	Res. conservati e Stanz.def. bilancio	Conto del tesoriere	Determinazione dei residui	Accertamenti	Maggiori o minori entrate
			Residui (A)	Riscossioni	Res. da riportare	Residui (D=B+C)	(E=D-A)
			Competenza (F)	Residui (B)	Residui (C)	Residui (D=B+C)	(E=D-A)
			Totale (M)	Competenza (G)	Competenza (H)	Competenza (I=G+H)	(L=I-F)
				Totale (N)	Residui al 31 dic. (O=C+H)	Acc. al 31 dicembre (P=D+I)	
Titolo 1 - ENTRATE TRIBUTARIE	RS	4.361.338,07	1.914.459,09	2.447.624,64	4.362.083,73	745,66	
	CP	9.506.438,49	5.440.065,10	4.038.373,43	9.478.438,53	-27.999,96	
	T	13.867.776,56	7.354.524,19	6.485.998,07	13.840.522,26		
Titolo 2 - ENTRATE DERIVANTI DA CONTRIBUTI E TRASFERIMENTI CORRENTI DELLO STATO,DELLA REGIONE E DI ALTRI ENTIPUBBLICI	RS	2.906.127,87	1.767.919,83	1.138.567,21	2.906.487,04	359,17	
	CP	4.632.412,39	2.797.268,37	1.730.413,64	4.527.682,01	-104.730,38	
	T	7.538.540,26	4.565.188,20	2.868.980,85	7.434.169,05		
Titolo 3 - ENTRATE EXTRATRIBUTARIE	RS	2.564.938,56	566.155,81	2.028.755,94	2.594.911,75	29.973,19	
	CP	2.458.350,11	431.131,51	2.025.364,25	2.456.495,76	-1.854,35	
	T	5.023.288,67	997.287,32	4.054.120,19	5.051.407,51		
Titolo 4 - ENTRATE DERIVANTI DA ALIENAZIONI,DA TRASFERIMENTI DI CAPITALE E DA RISCOSSIONI DI CREDITI	RS	169.349,10	1.879,39	167.469,71	169.349,10		
	CP	2.413.658,51	1.865.733,02	547.915,49	2.413.648,51	-10,00	
	T	2.583.007,61	1.867.612,41	715.385,20	2.582.997,61		
Titolo 5 - ENTRATE DERIVANTI DA ACCENSIONI DI PRESTITI	RS	3.741.420,12	442.868,08	3.298.552,04	3.741.420,12		
	CP	7.000.000,00	615.171,37		615.171,37	-6.384.828,63	
	T	10.741.420,12	1.058.039,45	3.298.552,04	4.356.591,49		
Titolo 6 - ENTRATE DA SERVIZI PER CONTO DI TERZI	RS	5.421.738,51	303.577,86	5.106.660,65	5.410.238,51	-11.500,00	
	CP	3.226.700,74	2.200.061,15	1.026.639,59	3.226.700,74	0,00	
	T	8.648.439,25	2.503.639,01	6.133.300,24	8.636.939,25		
Totale generale	RS	19.164.912,23	4.996.860,06	14.187.630,19	19.184.490,25	19.578,02	
	CP	29.237.560,24	13.349.430,52	9.368.706,40	22.718.136,92	-6.519.423,32	
	T	48.402.472,47	18.346.290,58	23.556.336,59	41.902.627,17		
Avanzo di amm.ne		1.566.902,02					

INS

CONTO DEL BILANCIO - 2015
ENTRATE

Codice-Risorsa-Capit	DESCRIZIONE	RS CP T	Res. conservati e Stanz.def. bilancio	Conto del tesoriere	Determinazione dei residui	Accertamenti	Maggiori o minori entrate
			Residui (A)	Riscossioni	Res. da riportare	Residui (D=B+C)	(E=D-A)
			Competenza (F)	Residui (B)	Residui (C)	Competenza (H)	(L=I-F)
			Totale (M)	Competenza (G)	Residui al 31 dic. (O=C+H)	Competenza (I=G+H)	
				Totale (N)	Acc. al 31 dicembre (P=D+I)		
	TOTALE GENERALE ENTRATA	RS CP T	19.164.912,23 30.804.462,26 49.969.374,49	4.996.860,06 13.349.430,52 18.346.290,58	14.187.630,19 9.368.706,40 23.556.336,59	19.184.490,25 22.718.136,92 41.902.627,17	19.578,02 -6.519.423,32

CONTO DEL BILANCIO - 2015
RIEPILOGO GENERALE DELLE ENTRATE

DESCRIZIONE	RS CP T	Res. conservati e Stanz.def. bilancio	Conto del tesoriere	Determinazione dei residui	Accertamenti	Maggiori o minori entrate
		Residui (A)	Riscossioni	Res. da riportare		
		Competenza (F)	Residui (B)	Residui (C)	Residui (D=B+C)	(E=D-A)
		Totale (M)	Competenza (G)	Competenza (H)	Competenza (I=G+H)	(L=I-F)
			Totale (N)	Residui al 31 dic. (O=C+H)	Acc. al 31 dicembre (P=D+I)	
Titolo 1 - ENTRATE TRIBUTARIE	RS	4.361.338,07	1.914.459,09	2.447.624,64	4.362.083,73	745,66
	CP	9.506.438,49	5.440.065,10	4.038.373,43	9.478.438,53	-27.999,96
	T	13.867.776,56	7.354.524,19	6.485.998,07	13.840.522,26	
Titolo 2 - ENTRATE DERIVANTI DA CONTRIBUTI E TRASFERIMENTI CORRENTI DELLO STATO,DELLA REGIONE E DI ALTRI ENTIPUBBLICI	RS	2.906.127,87	1.767.919,83	1.138.567,21	2.906.487,04	359,17
	CP	4.632.412,39	2.797.268,37	1.730.413,64	4.527.682,01	-104.730,38
	T	7.538.540,26	4.565.188,20	2.868.980,85	7.434.169,05	
Titolo 3 - ENTRATE EXTRATRIBUTARIE	RS	2.564.938,56	566.155,81	2.028.755,94	2.594.911,75	29.973,19
	CP	2.458.350,11	431.131,51	2.025.364,25	2.456.495,76	-1.854,35
	T	5.023.288,67	997.287,32	4.054.120,19	5.051.407,51	
Titolo 4 - ENTRATE DERIVANTI DA ALIENAZIONI,DA TRASFERIMENTI DI CAPITALE E DA RISCOSSIONI DI CREDITI	RS	169.349,10	1.879,39	167.469,71	169.349,10	
	CP	2.413.658,51	1.865.733,02	547.915,49	2.413.648,51	-10,00
	T	2.583.007,61	1.867.612,41	715.385,20	2.582.997,61	
Titolo 5 - ENTRATE DERIVANTI DA ACCENSIONI DI PRESTITI	RS	3.741.420,12	442.868,08	3.298.552,04	3.741.420,12	
	CP	7.000.000,00	615.171,37		615.171,37	-6.384.828,63
	T	10.741.420,12	1.058.039,45	3.298.552,04	4.356.591,49	
Titolo 6 - ENTRATE DA SERVIZI PER CONTO DI TERZI	RS	5.421.738,51	303.577,86	5.106.660,65	5.410.238,51	-11.500,00
	CP	3.226.700,74	2.200.061,15	1.026.639,59	3.226.700,74	0,00
	T	8.648.439,25	2.503.639,01	6.133.300,24	8.636.939,25	
Totale generale	RS	19.164.912,23	4.996.860,06	14.187.630,19	19.184.490,25	19.578,02
	CP	29.237.560,24	13.349.430,52	9.368.706,40	22.718.136,92	-6.519.423,32
	T	48.402.472,47	18.346.290,58	23.556.336,59	41.902.627,17	
Avanzo di amm.ne		1.566.902,02	0,00	0,00	0,00	
Fondo di cassa al primo gennaio		0,00	0,00	0,00	0,00	

INS

CONTO DEL BILANCIO - 2015
RIEPILOGO GENERALE DELLE ENTRATE

DESCRIZIONE	RS CP T	Res. conservati e Stanz.def. bilancio	Conto del tesoriere	Determinazione dei residui	Accertamenti	Maggiori o minori entrate
		Residui (A)	Riscossioni	Res. da riportare		
		Competenza (F)	Residui (B)	Residui (C)	Residui (D=B+C)	(E=D-A)
		Totale (M)	Competenza (G)	Competenza (H)	Competenza (I=G+H)	(L=I-F)
			Totale (N)	Residui al 31 dic. (O=C+H)	Acc. al 31 dicembre (P=D+I)	
TOTALE GENERALE ENTRATA	RS	19.164.912,23	4.996.860,06	14.187.630,19	19.184.490,25	19.578,02
	CP	30.804.462,26	13.349.430,52	9.368.706,40	22.718.136,92	-6.519.423,32
	T	49.969.374,49	18.346.290,58	23.556.336,59	41.902.627,17	

CONTO DEL BILANCIO - 2015
SPESE

Codice e Num.-Capit.	DESCRIZIONE	RS CP T	Res. conservati e Stanz.def. bilancio	Conto del tesoriere	Determinazione dei residui	Impegni	Minori residui o economie	
			Residui (A)	Pagamenti	Res. da riportare			
			Competenza (F)	Residui (B)	Residui (C)	Residui (D=B+C)	Competenza (I=G+H)	(E=A-D)(*)
			Totale (M)	Competenza (G)	Competenza (H)	Imp. al 31 dicembre (P=D+I)		
Totale (N)	Residui al 31 dic. (O=C+H)							
00000 - 00 - 10/1	Disavanzo Corrente	RS						
		CP	2.484.960,56					
		T	2.484.960,56					

CONTO DEL BILANCIO - 2015

SPESE

Codice e Num.-Capit.	DESCRIZIONE	RS	Res. conservati e Stanz.def. bilancio	Conto del tesoriere	Determinazione dei residui	Impegni	Minori residui o economie			
			Residui (A)	Pagamenti	Res. da riportare					
			Competenza (F)	Residui (B)	Residui (C)				Residui (D=B+C)	(E=A-D)(*)
			Totale (M)	Competenza (G)	Competenza (H)				Competenza (I=G+H)	(L=F-I)
				Totale (N)	Residui al 31 dic. (O=C+H)				Imp. al 31 dicembre (P=D+I)	
	Intervento 01 - PERSONALE									
10101 - 01 - 101/0	GABINETTO DEL SINDACO - EMOLUMENTI FISSI AL PERSONALE fondi del bilancio comunale	RS								
		CP	62.532,97	62.532,97		62.532,97				
		T	62.532,97	62.532,97		62.532,97				
10101 - 01 - 101/2	GABINETTO DEL SINDACO - EMOLUMENTI FISSI AL PERSONALE QUINQUENNALI	RS								
		CP	21.305,99	21.305,99		21.305,99				
		T	21.305,99	21.305,99		21.305,99				
10101 - 01 - 109/0	GABINETTO DEL SINDACO - Oneri previdenziali	RS								
		CP	16.730,44	16.730,44		16.730,44				
		T	16.730,44	16.730,44		16.730,44				
10101 - 01 - 109/2	GABINETTO DEL SINDACO - Oneri previdenziali QUINQUENNALI	RS								
		CP	6.282,28	6.282,28		6.282,28				
		T	6.282,28	6.282,28		6.282,28				
	Totale intervento 01 - PERSONALE	RS								
		CP	106.851,68	106.851,68		106.851,68				
		T	106.851,68	106.851,68		106.851,68				
	Intervento 02 - ACQUISTO DI BENI DI CONSUMO E O DI MATERIE PRIME									
10101 - 02 - 210/0	Acquisto di beni di consumo e di materie prime - Gabinetto del Sindaco	RS	706,11	56,80		56,80	649,31	INS		
		CP	8.690,00	5.224,01	3.465,99	8.690,00				
		T	9.396,11	5.280,81	3.465,99	8.746,80				

CONTO DEL BILANCIO - 2015 SPESE

Codice e Num.-Capit.	DESCRIZIONE	RS	Res. conservati e Stanz.def. bilancio	Conto del tesoriere	Determinazione dei residui	Impegni	Minori residui o economie						
			Residui (A)		Pagamenti				Res. da riportare				
					Competenza (F)				Residui (B)	Residui (C)	Residui (D=B+C)	(E=A-D)(*)	
									Totale (M)	Competenza (G)	Competenza (H)		Competenza (I=G+H)
										Totale (N)	Residui al 31 dic. (O=C+H)		Imp. al 31 dicembre (P=D+I)
10101 - 02 - 211/0	Acquisti per il Consiglio Comunale	RS											
		CP	500,00		500,00	500,00							
		T	500,00		500,00	500,00							
10101 - 02 - 240/0	GABINETTO DEL SINDACO - Acquisti per il funzionamento degli automezzi	RS											
		CP	500,00	496,07	3,93	500,00							
		T	500,00	496,07	3,93	500,00							
	Totale intervento 02 - ACQUISTO DI BENI DI CONSUMO E O DI MATERIE PRIME	RS	706,11	56,80		56,80	649,31	INS					
		CP	9.690,00	5.720,08	3.969,92	9.690,00							
		T	10.396,11	5.776,88	3.969,92	9.746,80							
	Intervento 03 - PRESTAZIONI DI SERVIZI												
10101 - 03 - 301/0	GABINETTO DEL SINDACO - Indennità di carica a Sindaco e assessori	RS											
		CP	86.937,82	85.647,22	1.290,60	86.937,82							
		T	86.937,82	85.647,22	1.290,60	86.937,82							
10101 - 03 - 302/0	CONSIGLIO COMUNALE - Gettoni di presenza ai Consiglieri Comunali	RS	19.040,62	19.040,62		19.040,62							
		CP	33.224,96	27.877,44	5.347,52	33.224,96							
		T	52.265,58	46.918,06	5.347,52	52.265,58							
10101 - 03 - 303/0	GABINETTO DEL SINDACO - Rimborso spese missioni Organi istituzionali	RS	846,50	846,50		846,50							
		CP	3.839,44	3.594,22	245,22	3.839,44	0,00						
		T	4.685,94	4.440,72	245,22	4.685,94							
10101 - 03 - 304/0	CONSIGLIO COMUNALE - Spese per i Revisori e nucleo valutazione	RS	7.918,36	7.918,16		7.918,16	0,20	INS					
		CP	53.862,00	45.709,84	8.152,16	53.862,00							
		T	61.780,36	53.628,00	8.152,16	61.780,16							

CONTO DEL BILANCIO - 2015

SPESE

Codice e Num.-Capit.	DESCRIZIONE	RS	Res. conservati e Stanz.def. bilancio	Conto del tesoriere	Determinazione dei residui	Impegni	Minori residui o economie		
			Residui (A)	Pagamenti	Res. da riportare				
			CP	Residui (B)	Residui (C)	Residui (D=B+C)	(E=A-D)(*)		
			T	Competenza (F)	Competenza (G)	Competenza (H)	Competenza (I=G+H)		(L=F-I)
			Totale (M)	Totale (N)	Residui al 31 dic. (O=C+H)	Imp. al 31 dicembre (P=D+I)			
10101 - 03 - 307/0	GABINETTO DEL SINDACO - SPESE PER LA PUBBLICITA' ATTIVITA' organi istituzionali	RS	2.736,00	1.813,58		1.813,58	922,42	INS	
		CP							
		T	2.736,00	1.813,58		1.813,58			
10101 - 03 - 310/0	GABINETTO DEL SINDACO - PULIZIA IMMOBILI COMUNALI	RS							
		CP	10.331,03	10.094,81	236,22	10.331,03	0,00		
		T	10.331,03	10.094,81	236,22	10.331,03			
10101 - 03 - 312/0	GABINETTO DEL SINDACO - Servizi telefonici	RS	2.118,00	2.000,00		2.000,00	118,00	INS	
		CP	2.000,00	2.000,00		2.000,00			
		T	4.118,00	4.000,00		4.000,00			
10101 - 03 - 314/0	GABINETTO SINDACO - TRATTAMENTO DI MISSIONE E RIMBORSI SPESE VIAGGI	RS							
		CP	500,00	500,00		500,00			
		T	500,00	500,00		500,00			
10101 - 03 - 330/0	CONSIGLIO COMUNALE - PULIZIA IMMOBILI COMUNALI	RS							
		CP	1.972,39		1.972,39	1.972,39			
		T	1.972,39		1.972,39	1.972,39			
10101 - 03 - 340/0	GABINETTO DEL SINDACO - Servizi per il mantenimento degli automezzi	RS	300,00	168,11	131,89	300,00			
		CP							
		T	300,00	168,11	131,89	300,00			
10101 - 03 - 341/0	SPESE PER CONVEGNI-CONGRESSI-CELEBRAZIONI-SPESE DI RAPPRESENTANZA IN GENERE	RS	1.813,50	250,00		250,00	1.563,50	INS	
		CP							
		T	1.813,50	250,00		250,00			
Totale intervento 03 - PRESTAZIONI DI SERVIZI		RS	34.772,98	32.036,97	131,89	32.168,86	2.604,12	INS	
		CP	192.667,64	175.423,53	17.244,11	192.667,64			
		T	227.440,62	207.460,50	17.376,00	224.836,50			

CONTO DEL BILANCIO - 2015 SPESE

Codice e Num.-Capit.	DESCRIZIONE	RS	Res. conservati e Stanz.def. bilancio	Conto del tesoriere	Determinazione dei residui	Impegni	Minori residui o economie (E=A-D)(*)			
			Residui (A)		Pagamenti				Res. da riportare	
			Competenza (F)		Residui (B)				Residui (C)	Residui (D=B+C)
			Totale (M)		Competenza (G)				Competenza (H)	Competenza (I=G+H)
					Totale (N)				Residui al 31 dic. (O=C+H)	Imp. al 31 dicembre (P=D+I)
	Intervento 05 - TRASFERIMENTI									
10101 - 05 - 580/0	Trasferimenti ad ANCI PER QUOTA ASSOCIATIVA	RS	1.427,40				1.427,40	INS		
		CP	4.379,28	4.379,28		4.379,28				
		T	5.806,68	4.379,28		4.379,28				
10101 - 05 - 581/0	TRASFERIMENTO AD ANCITEL - ANUTEL E ANUSCA PER QUOTA ASSOCIATIVA	RS								
		CP	355,00	355,00		355,00				
		T	355,00	355,00		355,00				
10101 - 05 - 591/0	CONSULTA GIOVANILE - Trasferimenti a terzi	RS	1.459,17				1.459,17	INS		
		CP								
		T	1.459,17							
10101 - 05 - 592/0	POLITICHE GIOVANILI - Trasferimenti a terzi	RS	1.440,00				1.440,00	INS		
		CP								
		T	1.440,00							
	Totale intervento 05 - TRASFERIMENTI	RS	4.326,57				4.326,57	INS		
		CP	4.734,28	4.734,28		4.734,28				
		T	9.060,85	4.734,28		4.734,28				
	Intervento 07 - IMPOSTE E TASSE									
10101 - 07 - 510/0	Altre imposte e tasse inerenti il servizio - IRAP Amministratori	RS								
		CP	6.995,66	6.995,66		6.995,66				
		T	6.995,66	6.995,66		6.995,66				

CONTO DEL BILANCIO - 2015

SPESE

Codice e Num.-Capit.	DESCRIZIONE	RS	Res. conservati e Stanz.def. bilancio	Conto del tesoriere	Determinazione dei residui	Impegni	Minori residui o economie		
			Residui (A)	Pagamenti	Res. da riportare		Residui (D=B+C)		(E=A-D)(*)
			Competenza (F)	Residui (B)	Residui (C)		Competenza (I=G+H)		(L=F-I)
			Totale (M)	Competenza (G)	Competenza (H)		Imp. al 31 dicembre (P=D+I)		
				Totale (N)	Residui al 31 dic. (O=C+H)				
10101 - 07 - 511/0	Gabinetto del sindaco - IRAP	RS							
		CP	5.261,00	5.261,00		5.261,00			
		T	5.261,00	5.261,00		5.261,00			
10101 - 07 - 511/2	Gabinetto del sindaco - IRAP QUINQUENNALI	RS							
		CP	1.837,12	1.837,12		1.837,12			
		T	1.837,12	1.837,12		1.837,12			
	Totale intervento 07 - IMPOSTE E TASSE	RS							
		CP	14.093,78	14.093,78		14.093,78			
		T	14.093,78	14.093,78		14.093,78			
	Totale servizio 0101 - ORGANI ISTITUZIONALI, PARTECIPAZIONE E DECENTRAMENTO	RS	39.805,66	32.093,77	131,89	32.225,66	7.580,00	INS	
		CP	328.037,38	306.823,35	21.214,03	328.037,38			
		T	367.843,04	338.917,12	21.345,92	360.263,04			
	Intervento 01 - PERSONALE								
10102 - 01 - 1001/0	SEGRETERIA GENERALE -Emolumenti fissi al personale	RS							
		CP	127.498,10	127.498,10		127.498,10			
		T	127.498,10	127.498,10		127.498,10			
10102 - 01 - 1001/1	SEGRETARIA GENERALE - Emolumenti fissi PUC	RS							
		CP	29.621,10	29.621,10		29.621,10			
		T	29.621,10	29.621,10		29.621,10			
10102 - 01 - 1001/2	SEGRETERIA GENERALE - Emolumenti fissi QUINQUENNALI	RS							
		CP	9.982,68	9.982,68		9.982,68			
		T	9.982,68	9.982,68		9.982,68			

CONTO DEL BILANCIO - 2015

SPESE

Codice e Num.-Capit.	DESCRIZIONE	RS	Res. conservati e Stanz.def. bilancio	Conto del tesoriere	Determinazione dei residui	Impegni	Minori residui o economie	
			Residui (A)	Pagamenti	Res. da riportare			
			Competenza (F)	Residui (B)	Residui (C)			Residui (D=B+C)
			Totale (M)	Competenza (G)	Competenza (H)			Competenza (I=G+H)
				Totale (N)	Residui al 31 dic. (O=C+H)			Imp. al 31 dicembre (P=D+I)
						(E=A-D)(*)	(L=F-I)	
10102 - 01 - 1002/0	UFFICIO PERSONALE - Emolumenti fissi al personale	RS						
		CP	35.018,95	35.018,95		35.018,95		
		T	35.018,95	35.018,95		35.018,95		
10102 - 01 - 1002/1	UFFICIO PERSONALE - Emolumenti fissi al personale PUC	RS						
		CP	14.698,56	14.698,56		14.698,56		
		T	14.698,56	14.698,56		14.698,56		
10102 - 01 - 1002/2	UFFICIO PERSONALE - Emolumenti fissi al personale QUINQUENNALI	RS						
		CP	20.523,82	20.523,82		20.523,82		
		T	20.523,82	20.523,82		20.523,82		
10102 - 01 - 1009/0	SEGRETERIA GENERALE - Oneri previdenziali	RS						
		CP	34.669,79	34.669,79		34.669,79		
		T	34.669,79	34.669,79		34.669,79		
10102 - 01 - 1009/1	SEGRETERIA GENERALE - Oneri previdenziali PUC	RS						
		CP	7.866,05	7.866,05		7.866,05		
		T	7.866,05	7.866,05		7.866,05		
10102 - 01 - 1009/2	SEGRETERIA GENERALE - Oneri previdenziali QUINQUENNALI	RS						
		CP	2.976,85	2.976,85		2.976,85		
		T	2.976,85	2.976,85		2.976,85		
10102 - 01 - 1010/0	UFFICIO PERSONALE ONERI PREVIDENZIALI E ASSISTENZIALI SU RETRIBUZIONI	RS						
		CP	10.032,73	10.032,73		10.032,73		
		T	10.032,73	10.032,73		10.032,73		
10102 - 01 - 1010/1	UFFICIO PERSONALE ONERI PUC	RS						
		CP	4.142,93	4.142,93		4.142,93		
		T	4.142,93	4.142,93		4.142,93		

CONTO DEL BILANCIO - 2015

SPESE

Codice e Num.-Capit.	DESCRIZIONE	RS	Res. conservati e Stanz.def. bilancio	Conto del tesoriere	Determinazione dei residui	Impegni	Minori residui o economie	
			Residui (A)	Pagamenti	Res. da riportare			
			Competenza (F)	Residui (B)	Residui (C)			Residui (D=B+C)
			Totale (M)	Competenza (G)	Competenza (H)			Competenza (I=G+H)
				Totale (N)	Residui al 31 dic. (O=C+H)			Imp. al 31 dicembre (P=D+I)
CP	T					(E=A-D)(*)	(L=F-I)	
10102 - 01 - 1010/2	UFFICIO PERSONALE ONERI QUINQUENNALI	RS						
		CP	6.154,84	6.154,84		6.154,84		
		T	6.154,84	6.154,84		6.154,84		
10102 - 01 - 1013/0	UFFICIO CONTRATTI - Emolumenti fissi al personale	RS						
		CP	24.912,98	24.912,98		24.912,98		
		T	24.912,98	24.912,98		24.912,98		
10102 - 01 - 1013/1	UFFICIO CONTRATTI - Emolumenti fissi al personale PUC	RS						
		CP	13.867,76	13.867,76		13.867,76		
		T	13.867,76	13.867,76		13.867,76		
10102 - 01 - 1013/2	UFFICIO CONTRATTI - Emolumenti fissi al personale QUINQUENNALI	RS						
		CP	11.450,15	11.450,15		11.450,15		
		T	11.450,15	11.450,15		11.450,15		
10102 - 01 - 1014/0	UFFICIO CONTRATTI- Oneri riflessi	RS						
		CP	6.824,67	6.824,67		6.824,67		
		T	6.824,67	6.824,67		6.824,67		
10102 - 01 - 1014/1	UFFICIO CONTRATTI- Oneri riflessi PUC	RS						
		CP	4.113,42	4.113,42		4.113,42		
		T	4.113,42	4.113,42		4.113,42		
10102 - 01 - 1014/2	UFFICIO CONTRATTI- Oneri riflessi QUINQUENNALI	RS						
		CP	3.127,17	3.127,17		3.127,17		
		T	3.127,17	3.127,17		3.127,17		
10102 - 01 - 1015/0	UFFICIO PROTOCOLLO Emolumenti fissi al personale	RS						
		CP	45.028,23	45.028,23		45.028,23		
		T	45.028,23	45.028,23		45.028,23		

CONTO DEL BILANCIO - 2015

SPESE

Codice e Num.-Capit.	DESCRIZIONE	RS	Res. conservati e Stanz.def. bilancio	Conto del tesoriere	Determinazione dei residui	Impegni	Minori residui o economie	
			Residui (A)	Pagamenti	Res. da riportare			
			Competenza (F)	Residui (B)	Residui (C)			Residui (D=B+C)
			Totale (M)	Competenza (G)	Competenza (H)			Competenza (I=G+H)
				Totale (N)	Residui al 31 dic. (O=C+H)			Imp. al 31 dicembre (P=D+I)
10102 - 01 - 1015/1	UFFICIO PROTOCOLLO Emolumenti fissi al personale PUC	RS						
		CP	64.465,39	64.465,39		64.465,39		
		T	64.465,39	64.465,39		64.465,39		
10102 - 01 - 1015/2	UFFICIO PROTOCOLLO Emolumenti fissi al personale QUINQUENNALI	RS						
		CP	10.979,33	10.979,33		10.979,33		
		T	10.979,33	10.979,33		10.979,33		
10102 - 01 - 1016/0	UFFICIO PROTOCOLLO - Oneri previdenziali	RS						
		CP	13.558,27	13.558,27		13.558,27		
		T	13.558,27	13.558,27		13.558,27		
10102 - 01 - 1016/1	UFFICIO PROTOCOLLO - Oneri previdenziali PUC	RS						
		CP	19.436,16	19.436,16		19.436,16		
		T	19.436,16	19.436,16		19.436,16		
10102 - 01 - 1016/2	UFFICIO PROTOCOLLO - Oneri previdenziali QUINQUENNALI	RS						
		CP	3.190,33	3.190,33		3.190,33		
		T	3.190,33	3.190,33		3.190,33		
10102 - 01 - 1017/1	UFFICIO STIPENDI E PAGHE - Emolumenti fissi al personale PUC	RS						
		CP	42.159,38	42.159,38		42.159,38		
		T	42.159,38	42.159,38		42.159,38		
10102 - 01 - 1017/2	UFFICIO STIPENDI E PAGHE - Emolumenti fissi al personale QUINQUENNALI	RS						
		CP	10.539,21	10.539,21		10.539,21		
		T	10.539,21	10.539,21		10.539,21		
10102 - 01 - 1018/1	UFFICIO STIPENDI E PAGHE - Oneri previdenziali PUC	RS						
		CP	12.340,56	12.340,56		12.340,56		
		T	12.340,56	12.340,56		12.340,56		

CONTO DEL BILANCIO - 2015

SPESE

Codice e Num.-Capit.	DESCRIZIONE	RS	Res. conservati e Stanz.def. bilancio	Conto del tesoriere	Determinazione dei residui	Impegni	Minori residui o economie					
			Residui (A)		Pagamenti				Res. da riportare			
					Residui (B)				Residui (C)	Residui (D=B+C)	(E=A-D)(*)	
					Competenza (F)				Competenza (G)	Competenza (H)		Competenza (I=G+H)
					Totale (M)				Totale (N)	Residui al 31 dic. (O=C+H)		Imp. al 31 dicembre (P=D+I)
10102 - 01 - 1018/2	UFFICIO STIPENDI E PAGHE - Oneri previdenziali QUINQUENNALI	RS										
		CP	3.126,56	3.126,56		3.126,56						
		T	3.126,56	3.126,56		3.126,56						
10102 - 01 - 1024/0	UFFICIO PROTOCOLLO Trattamento economico accessorio	RS	857,72	857,72		857,72						
		CP	908,00		908,00	908,00						
		T	1.765,72	857,72	908,00	1.765,72						
10102 - 01 - 1061/0	SEGRETARIO GENERALE- DIRITTI DI ROGITO	RS	10.313,37	10.311,84		10.311,84	1,53	INS				
		CP										
		T	10.313,37	10.311,84		10.311,84						
	Totale intervento 01 - PERSONALE	RS	11.171,09	11.169,56		11.169,56	1,53	INS				
		CP	593.213,97	593.305,97	908,00	593.213,97						
		T	604.385,06	603.475,53	908,00	604.383,53						
	Intervento 02 - ACQUISTO DI BENI DI CONSUMO E O DI MATERIE PRIME											
10102 - 02 - 1100/0	1° settore -Spese mantenimento e funzionamento degli uffici	RS	1.289,81	292,80		292,80	997,01	INS				
		CP	3.436,90	2.249,66	1.187,24	3.436,90	0,00					
		T	4.726,71	2.542,46	1.187,24	3.729,70						
10102 - 02 - 1102/0	Acquisto di libri,riviste,abbonamenti, stampati canc. e varie	RS										
		CP	3.500,00	3.500,00		3.500,00						
		T	3.500,00	3.500,00		3.500,00						
10102 - 02 - 1103/0	2° settore -Spese mantenimento e funzionamento degli uffici	RS	676,66	676,66		676,66						
		CP	590,48		590,48	590,48						
		T	1.267,14	676,66	590,48	1.267,14						

CONTO DEL BILANCIO - 2015

SPESE

Codice e Num.-Capit.	DESCRIZIONE	RS	Res. conservati e Stanz.def. bilancio	Conto del tesoriere	Determinazione dei residui	Impegni	Minori residui o economie (E=A-D)(*)		
			Residui (A)	Pagamenti	Res. da riportare				
			CP	Residui (B)	Residui (C)				Residui (D=B+C)
			T	Competenza (F)	Competenza (H)				Competenza (I=G+H)
			Totale (M)	Totale (N)	Residui al 31 dic. (O=C+H)				Imp. al 31 dicembre (P=D+I)
10102 - 02 - 1144/0	UFF. PROTOCOLLO E MESSI - Acquisto di beni per il mantenimento di automezzi	RS	85,26	85,26		85,26			
		CP	205,00	204,37	0,63	205,00			
		T	290,26	289,63	0,63	290,26			
10102 - 02 - 1146/0	UFF. PROTOCOLLO E MESSI - spese carburante	RS	4.500,00	4.221,48		4.221,48	278,52	INS	
		CP	2.680,00	2.680,00		2.680,00			
		T	7.180,00	6.901,48		6.901,48			
10102 - 02 - 1150/0	Acquisti per il servizio	RS							
		CP	249,44	249,44		249,44			
		T	249,44	249,44		249,44			
	Totale intervento 02 - ACQUISTO DI BENI DI CONSUMO E O DI MATERIE PRIME	RS	6.551,73	5.276,20		5.276,20	1.275,53	INS	
		CP	10.661,82	8.883,47	1.778,35	10.661,82			
		T	17.213,55	14.159,67	1.778,35	15.938,02			
Intervento 03 - PRESTAZIONI DI SERVIZI									
10102 - 03 - 1219/0	STIPENDI E PAGHE - TRATTAMENTO DI MISSIONE E RIMBORSI SPESE VIAGGI	RS							
		CP	458,47	458,47		458,47			
		T	458,47	458,47		458,47			
10102 - 03 - 1244/0	UFFICIO PROTOCOLLO MESSI - Servizi per il mantenimento automezzi	RS							
		CP	1.000,00	1.000,00		1.000,00			
		T	1.000,00	1.000,00		1.000,00			
10102 - 03 - 1246/0	UFFICIO PROTOCOLLO MESSI - SPESE POSTALI	RS	105,32	105,32		105,32			
		CP	15.000,00	5.333,20	9.666,80	15.000,00			
		T	15.105,32	5.438,52	9.666,80	15.105,32			

CONTO DEL BILANCIO - 2015

SPESE

Codice e Num.-Capit.	DESCRIZIONE	RS	Res. conservati e Stanz.def. bilancio	Conto del tesoriere	Determinazione dei residui	Impegni	Minori residui o economie
			Residui (A)	Pagamenti	Res. da riportare		
			CP	Residui (B)	Residui (C)	Residui (D=B+C)	(E=A-D)(*)
			T	Competenza (F)	Competenza (H)	Competenza (I=G+H)	(L=F-I)
			Totale (M)	Totale (N)	Residui al 31 dic. (O=C+H)	Imp. al 31 dicembre (P=D+I)	
10102 - 03 - 1291/0	AFFARI GENERALI - assistenza software gestionali	RS	4.392,00	4.392,00		4.392,00	
		CP	4.931,81		4.931,81	4.931,81	
		T	9.323,81	4.392,00	4.931,81	9.323,81	
10102 - 03 - 1297/0	UFFICIO PROTOCOLLO MESSI - Prestazione varie di servizi	RS	1.830,00	1.830,00		1.830,00	
		CP					
		T	1.830,00	1.830,00		1.830,00	
	Totale intervento 03 - PRESTAZIONI DI SERVIZI	RS	6.327,32	6.327,32		6.327,32	
		CP	21.390,28	6.791,67	14.598,61	21.390,28	
		T	27.717,60	13.118,99	14.598,61	27.717,60	
	Intervento 04 - UTILIZZO DI BENI DI TERZI	RS					
		CP					
		T					
10102 - 04 - 1314/0	UFF. PROTOCOLLO MESSI - Fitto locali e noleggi vari (DEPOSITO C.da SANTUZZI)	RS					
		CP	6.430,27	4.551,50	1.878,77	6.430,27	
		T	6.430,27	4.551,50	1.878,77	6.430,27	
10102 - 04 - 1316/0	AFFARI GENERALI - noleggi vari	RS	263,00		263,00	263,00	
		CP					
		T	263,00		263,00	263,00	
	Totale intervento 04 - UTILIZZO DI BENI DI TERZI	RS	263,00		263,00	263,00	
		CP	6.430,27	4.551,50	1.878,77	6.430,27	
		T	6.693,27	4.551,50	2.141,77	6.693,27	
	Intervento 07 - IMPOSTE E TASSE	RS					
		CP					
		T					

CONTO DEL BILANCIO - 2015

SPESE

Codice e Num.-Capit.	DESCRIZIONE	RS	Res. conservati e Stanz.def. bilancio	Conto del tesoriere	Determinazione dei residui	Impegni	Minori residui o economie	
			Residui (A)	Pagamenti	Res. da riportare		Residui (D=B+C)	(E=A-D)(*)
			CP	Residui (B)	Residui (C)		Residui (D=B+C)	(E=A-D)(*)
			T	Competenza (F)	Competenza (H)		Competenza (I=G+H)	(L=F-I)
			T	Totale (M)	Totale (N)		Residui al 31 dic. (O=C+H)	Imp. al 31 dicembre (P=D+I)
10102 - 07 - 1610/0	SEGRETERIA GENERALE - IRAP	RS						
		CP	10.849,20	10.849,20		10.849,20		
		T	10.849,20	10.849,20		10.849,20		
10102 - 07 - 1610/1	SEGRETERIA GENERALE - IRAP PUC	RS						
		CP	1.794,24	1.794,24		1.794,24		
		T	1.794,24	1.794,24		1.794,24		
10102 - 07 - 1610/2	SEGRETERIA GENERALE - IRAP QUINQUENNALI	RS						
		CP	870,75	870,75		870,75		
		T	870,75	870,75		870,75		
10102 - 07 - 1611/0	UFFICIO PERSONALE-IRAP	RS						
		CP	2.937,39	2.937,39		2.937,39		
		T	2.937,39	2.937,39		2.937,39		
10102 - 07 - 1611/1	UFFICIO PERSONALE-IRAP PUC	RS						
		CP	1.211,96	1.211,96		1.211,96		
		T	1.211,96	1.211,96		1.211,96		
10102 - 07 - 1611/2	UFFICIO PERSONALE-IRAP QUINQUENNALI	RS						
		CP	1.803,04	1.803,04		1.803,04		
		T	1.803,04	1.803,04		1.803,04		
10102 - 07 - 1612/1	UFFICIO PERSONALE-IRAP PUC	RS						
		CP	3.606,46	3.606,46		3.606,46		
		T	3.606,46	3.606,46		3.606,46		
10102 - 07 - 1612/2	UFFICIO PERSONALE-IRAP QUINQUENNALI	RS						
		CP	913,70	913,70		913,70		
		T	913,70	913,70		913,70		

CONTO DEL BILANCIO - 2015

SPESE

Codice e Num.-Capit.	DESCRIZIONE	RS	Res. conservati e Stanz.def. bilancio	Conto del tesoriere	Determinazione dei residui	Impegni	Minori residui o economie	
			Residui (A)	Pagamenti	Res. da riportare			
		CP	Competenza (F)	Residui (B)	Residui (C)	Competenza (H)	Competenza (I=G+H)	(L=F-I)
		T	Totale (M)	Totale (N)	Residui al 31 dic. (O=C+H)	Imp. al 31 dicembre (P=D+I)		
10102 - 07 - 1613/0	UFFICIO CONTRATTI - IRAP	RS						
		CP	2.117,65	2.117,65		2.117,65		
		T	2.117,65	2.117,65		2.117,65		
10102 - 07 - 1613/1	UFFICIO CONTRATTI - IRAP PUC	RS						
		CP	1.202,26	1.202,26		1.202,26		
		T	1.202,26	1.202,26		1.202,26		
10102 - 07 - 1613/2	UFFICIO CONTRATTI - IRAP QUINQUENNALI	RS						
		CP	914,25	914,25		914,25		
		T	914,25	914,25		914,25		
10102 - 07 - 1614/0	UFFICIO PROTOCOLLO MESSI - IRAP	RS						
		CP	2.943,14	2.943,14		2.943,14		
		T	2.943,14	2.943,14		2.943,14		
10102 - 07 - 1614/1	UFFICIO PROTOCOLLO MESSI - IRAP PUC	RS						
		CP	5.609,56	5.609,56		5.609,56		
		T	5.609,56	5.609,56		5.609,56		
10102 - 07 - 1614/2	UFFICIO PROTOCOLLO MESSI - IRAP QUINQUENNALI	RS						
		CP	936,79	936,79		936,79		
		T	936,79	936,79		936,79		
	Totale intervento 07 - IMPOSTE E TASSE	RS						
		CP	37.710,39	37.710,39		37.710,39		
		T	37.710,39	37.710,39		37.710,39		
	Totale servizio 0102 - SEGRETERIA GENERALE, PERSONALE E ORGANIZZAZIONE	RS	24.313,14	22.773,08	263,00	23.036,08	1.277,06	INS
		CP	669.406,73	650.243,00	19.163,73	669.406,73		
		T	693.719,87	673.016,08	19.426,73	692.442,81		

CONTO DEL BILANCIO - 2015

SPESE

Codice e Num.-Capit.	DESCRIZIONE	RS	Res. conservati e Stanz.def. bilancio	Conto del tesoriere	Determinazione dei residui	Impegni	Minori residui o economie
			Residui (A)	Pagamenti	Res. da riportare		
			CP	Residui (B)	Residui (C)	Residui (D=B+C)	(E=A-D)(*)
			T	Competenza (F)	Competenza (H)	Competenza (I=G+H)	
			Totale (M)	Totale (N)	Residui al 31 dic. (O=C+H)	Imp. al 31 dicembre (P=D+I)	
	Intervento 01 - PERSONALE						
10103 - 01 - 1901/0	RAGIONERIA - Stipendi al personale	RS					
		CP	46.882,10	46.882,10		46.882,10	
		T	46.882,10	46.882,10		46.882,10	
10103 - 01 - 1901/1	RAGIONERIA - Stipendi al personale PUC	RS					
		CP	42.809,74	42.809,74		42.809,74	
		T	42.809,74	42.809,74		42.809,74	
10103 - 01 - 1901/2	RAGIONERIA - Stipendi al personale QUINQUENNALI	RS					
		CP	12.190,59	12.190,59		12.190,59	
		T	12.190,59	12.190,59		12.190,59	
10103 - 01 - 1904/0	ECONOMATO - Stipendi al personale	RS					
		CP	24.460,33	24.460,33		24.460,33	
		T	24.460,33	24.460,33		24.460,33	
10103 - 01 - 1904/1	ECONOMATO - PUC - Stipendi al personale	RS					
		CP	42.329,05	42.329,05		42.329,05	
		T	42.329,05	42.329,05		42.329,05	
10103 - 01 - 1909/0	RAGIONERIA - Oneri previdenziali	RS					
		CP	12.921,59	12.921,59		12.921,59	
		T	12.921,59	12.921,59		12.921,59	
10103 - 01 - 1909/1	RAGIONERIA - Oneri previdenziali PUC	RS					
		CP	12.424,13	12.424,13		12.424,13	
		T	12.424,13	12.424,13		12.424,13	

CONTO DEL BILANCIO - 2015

SPESE

Codice e Num.-Capit.	DESCRIZIONE	RS	Res. conservati e Stanz.def. bilancio	Conto del tesoriere	Determinazione dei residui	Impegni	Minori residui o economie	
			Residui (A)	Pagamenti	Res. da riportare			
			Competenza (F)	Residui (B)	Residui (C)			Residui (D=B+C)
			Totale (M)	Competenza (G)	Competenza (H)			Competenza (I=G+H)
				Totale (N)	Residui al 31 dic. (O=C+H)			Imp. al 31 dicembre (P=D+I)
CP	T					(E=A-D)(*)	(L=F-I)	
10103 - 01 - 1909/2	RAGIONERIA - Oneri previdenziali QUINQUENNALI	RS						
		CP	3.126,44	3.126,44		3.126,44		
		T	3.126,44	3.126,44		3.126,44		
10103 - 01 - 1913/0	CED ONERI PREVIDENZIALI E ASSISTENZIALI SU EMOLUMENTI DEL PERSONALE	RS						
		CP	119,36	119,36		119,36		
		T	119,36	119,36		119,36		
10103 - 01 - 1916/0	ECONOMATO - Oneri previdenziali	RS						
		CP	6.636,06	6.636,06		6.636,06		
		T	6.636,06	6.636,06		6.636,06		
10103 - 01 - 1916/1	ECONOMATO - PUC Oneri previdenziali	RS						
		CP	11.979,24	11.979,24		11.979,24		
		T	11.979,24	11.979,24		11.979,24		
	Totale intervento 01 - PERSONALE	RS						
		CP	215.878,63	215.878,63		215.878,63		
		T	215.878,63	215.878,63		215.878,63		
	Intervento 02 - ACQUISTO DI BENI DI CONSUMO E O DI MATERIE PRIME	RS						
		CP						
		T						
10103 - 02 - 2010/0	UFFICIO RAGIONERIA - Acquisto di beni per la gestione ordinaria dei beni immobili, mobili, attrezzature per il funzionamento del servizio	RS	4.951,56	4.951,56		4.951,56		
		CP	6.804,00	6.804,00		6.804,00		
		T	11.755,56	11.755,56		11.755,56		
10103 - 02 - 2011/0	CED - Acquisto componentistica per manutenzioni hardware	RS	140,13	140,13		140,13		
		CP	9.821,56	9.821,56		9.821,56		
		T	9.961,69	9.961,69		9.961,69		

CONTO DEL BILANCIO - 2015

SPESE

Codice e Num.-Capit.	DESCRIZIONE	RS	Res. conservati e Stanz.def. bilancio	Conto del tesoriere		Determinazione dei residui	Impegni	Minori residui o economie		
			Residui (A)	Pagamenti	Res. da riportare	Residui (D=B+C)				(E=A-D)(*)
				Residui (B)	Residui (C)					
				Competenza (F)	Competenza (G)		Competenza (H)	Competenza (I=G+H)		
				Totale (M)	Totale (N)		Residui al 31 dic. (O=C+H)	Imp. al 31 dicembre (P=D+I)		
10103 - 02 - 2013/0	Acquisti per il servizio	RS	1.989,37	1.829,83		1.829,83	159,54	INS		
		CP	5.000,00	4.807,76	192,24	5.000,00				
		T	6.989,37	6.637,59	192,24	6.829,83				
10103 - 02 - 2015/0	Spese diverse per acquisto beni di consumo e/o materie prime	RS	146,40	146,40		146,40				
		CP	3.437,00	519,97	2.917,03	3.437,00				
		T	3.583,40	666,37	2.917,03	3.583,40				
	Totale intervento 02 - ACQUISTO DI BENI DI CONSUMO E O DI MATERIE PRIME	RS	7.227,46	7.067,92		7.067,92	159,54	INS		
		CP	25.062,56	21.953,29	3.109,27	25.062,56				
		T	32.290,02	29.021,21	3.109,27	32.130,48				
Intervento 03 - PRESTAZIONI DI SERVIZI										
10103 - 03 - 2108/0	RAGIONERIA - TRATTAMENTO DI MISSIONE E RIMBORSI SPESE VIAGGI	RS								
		CP	138,09	138,09		138,09				
		T	138,09	138,09		138,09				
10103 - 03 - 2111/0	RAGIONERIA - Servizi per la manutenzione e l'aggiornamento dei programmi informatici in dotazione ai servizi finanziari	RS								
		CP	17.000,00	17.000,00		17.000,00				
		T	17.000,00	17.000,00		17.000,00				
10103 - 03 - 2191/0	CED - Prestazione di servizi vari	RS	3.134,98	3.134,98		3.134,98				
		CP	38.610,00	33.824,91	4.785,09	38.610,00				
		T	41.744,98	36.959,89	4.785,09	41.744,98				
10103 - 03 - 2192/0	CED - Servizio di manutenzione dell'impianto di videosorveglianza	RS								
		CP	18.950,00	18.950,00		18.950,00				
		T	18.950,00	18.950,00		18.950,00				

CONTO DEL BILANCIO - 2015

SPESE

Codice e Num.-Capit.	DESCRIZIONE	RS	Res. conservati e Stanz.def. bilancio	Conto del tesoriere	Determinazione dei residui	Impegni	Minori residui o economie	
			Residui (A)	Pagamenti	Res. da riportare			Residui (D=B+C)
		CP	Competenza (F)	Residui (B)	Residui (C)	Competenza (H)	Competenza (I=G+H)	
		T	Totale (M)	Totale (N)	Residui al 31 dic. (O=C+H)	Imp. al 31 dicembre (P=D+I)	(L=F-I)	
10103 - 03 - 2193/0	CED - Servizio di assistenza sistemistica e manutenzione della rete wi-fi comunale	RS						
		CP	3.000,00	3.000,00		3.000,00		
		T	3.000,00	3.000,00		3.000,00		
	Totale intervento 03 - PRESTAZIONI DI SERVIZI		RS	3.134,98	3.134,98		3.134,98	
		CP	77.698,09	72.913,00	4.785,09	77.698,09		
		T	80.833,07	76.047,98	4.785,09	80.833,07		
Intervento 04 - UTILIZZO DI BENI DI TERZI								
10103 - 04 - 2212/0	ECONOMATO - Fitto locali e Noleggi vari	RS						
		CP	530,15	463,15	67,00	530,15		
		T	530,15	463,15	67,00	530,15		
	Totale intervento 04 - UTILIZZO DI BENI DI TERZI		RS					
		CP	530,15	463,15	67,00	530,15		
		T	530,15	463,15	67,00	530,15		
Intervento 07 - IMPOSTE E TASSE								
10103 - 07 - 2510/0	RAGIONERIA - IRAP	RS						
		CP	4.012,50	4.012,50		4.012,50		
		T	4.012,50	4.012,50		4.012,50		
10103 - 07 - 2510/1	RAGIONERIA - IRAP PUC	RS						
		CP	3.636,50	3.636,50		3.636,50		
		T	3.636,50	3.636,50		3.636,50		

CONTO DEL BILANCIO - 2015

SPESE

Codice e Num.-Capit.	DESCRIZIONE	RS	Res. conservati e Stanz.def. bilancio	Conto del tesoriere	Determinazione dei residui	Impegni	Minori residui o economie			
			Residui (A)	Pagamenti	Res. da riportare					
			Competenza (F)	Residui (B)	Residui (C)				Residui (D=B+C)	(E=A-D)(*)
			Totale (M)	Competenza (G)	Competenza (H)				Competenza (I=G+H)	(L=F-I)
				Totale (N)	Residui al 31 dic. (O=C+H)				Imp. al 31 dicembre (P=D+I)	
10103 - 07 - 2510/2	RAGIONERIA - IRAP QUINQUENNALI	RS								
		CP	913,82	913,82		913,82				
		T	913,82	913,82		913,82				
10103 - 07 - 2512/0	ECONOMATO - IRAP	RS								
		CP	2.079,13	2.079,13		2.079,13				
		T	2.079,13	2.079,13		2.079,13				
10103 - 07 - 2512/1	ECONOMATO - IRAP PUC	RS								
		CP	3.501,52	3.501,52		3.501,52				
		T	3.501,52	3.501,52		3.501,52				
	Totale intervento 07 - IMPOSTE E TASSE	RS								
		CP	14.143,47	14.143,47		14.143,47				
		T	14.143,47	14.143,47		14.143,47				
	Totale servizio 0103 - GESTIONE ECONOMICA, FINANZIARIA, PROGRAMMAZIONE, PROVVEDITORATO E CONTROLLO DI GESTIONE	RS	10.362,44	10.202,90		10.202,90	159,54	INS		
		CP	333.312,90	325.351,54	7.961,36	333.312,90	0,00			
		T	343.675,34	335.554,44	7.961,36	343.515,80				
	Intervento 01 - PERSONALE									
10104 - 01 - 2801/0	TASSE - Emolumenti al personale	RS								
		CP	110.805,50	109.817,38	988,12	110.805,50				
		T	110.805,50	109.817,38	988,12	110.805,50				
10104 - 01 - 2801/1	TASSE - Emolumenti al personale PUC	RS								
		CP	28.315,09	28.315,09		28.315,09				
		T	28.315,09	28.315,09		28.315,09				

CONTO DEL BILANCIO - 2015

SPESE

Codice e Num.-Capit.	DESCRIZIONE	RS	Res. conservati e Stanz.def. bilancio	Conto del tesoriere	Determinazione dei residui	Impegni	Minori residui o economie	
			Residui (A)	Pagamenti	Res. da riportare			
			Competenza (F)	Residui (B)	Residui (C)			Residui (D=B+C)
			Totale (M)	Competenza (G)	Competenza (H)			Competenza (I=G+H)
				Totale (N)	Residui al 31 dic. (O=C+H)			Imp. al 31 dicembre (P=D+I)
10104 - 01 - 2801/2	TASSE - Emolumenti al personale QUINQUENNALI	RS						
		CP	57.685,37	53.508,92	4.176,45	57.685,37	0,00	
		T	57.685,37	53.508,92	4.176,45	57.685,37		
10104 - 01 - 2802/0	UFFICIO IDRICO EMOLUMENTI AL PERSONALE	RS						
		CP	12.645,58	12.645,58		12.645,58		
		T	12.645,58	12.645,58		12.645,58		
10104 - 01 - 2802/1	UFFICIO IDRICO EMOLUMENTI AL PERSONALE PUC	RS						
		CP	11.928,11	11.928,11		11.928,11		
		T	11.928,11	11.928,11		11.928,11		
10104 - 01 - 2802/2	UFFICIO IDRICO EMOLUMENTI AL PERSONALE QUINQUENNALI	RS						
		CP	33.209,14	33.209,14		33.209,14		
		T	33.209,14	33.209,14		33.209,14		
10104 - 01 - 2803/0	TASSE - Trattamento economico accessorio	RS						
		CP	11.878,28		11.878,28	11.878,28		
		T	11.878,28		11.878,28	11.878,28		
10104 - 01 - 2803/1	TASSE - Trattamento economico accessorio - quota oneri prev.li	RS						
		CP	3.710,01		3.710,01	3.710,01		
		T	3.710,01		3.710,01	3.710,01		
10104 - 01 - 2804/0	UFFICIO IDRICO ONERI PREVIDENZIALI E ASSISTENZIALI PERSONALE	RS						
		CP	3.816,58	3.816,58		3.816,58		
		T	3.816,58	3.816,58		3.816,58		
10104 - 01 - 2804/1	UFFICIO IDRICO AMMINISTRATIVO ONERI PREV- PUC	RS						
		CP	3.479,53	3.479,53		3.479,53		
		T	3.479,53	3.479,53		3.479,53		

CONTO DEL BILANCIO - 2015

SPESE

Codice e Num.-Capit.	DESCRIZIONE	RS CP T	Res. conservati e Stanz.def. bilancio	Conto del tesoriere	Determinazione dei residui	Impegni	Minori residui o economie	
			Residui (A)	Pagamenti	Res. da riportare	Residui (D=B+C)	(E=A-D)(*)	
			Competenza (F)	Residui (B)	Residui (C)	Competenza (H)	Competenza (I=G+H)	
			Totale (M)	Competenza (G)	Competenza (H)	Imp. al 31 dicembre (P=D+I)	(L=F-I)	
			Totale (N)	Residui al 31 dic. (O=C+H)	Imp. al 31 dicembre (P=D+I)	(L=F-I)		
10104 - 01 - 2804/2	UFFICIO IDRICO AMMINISTRATIVO ONERI PREV- QUINQUENNALI	RS						
		CP	9.391,84	9.391,84		9.391,84		
		T	9.391,84	9.391,84		9.391,84		
10104 - 01 - 2809/0	TASSE - Oneri previdenziali	RS						
		CP	30.855,34	30.855,34		30.855,34		
		T	30.855,34	30.855,34		30.855,34		
10104 - 01 - 2809/1	TASSE - Oneri previdenziali PUC	RS						
		CP	8.551,67	8.551,67		8.551,67		
		T	8.551,67	8.551,67		8.551,67		
10104 - 01 - 2809/2	TASSE - Oneri previdenziali QUINQUENNALI	RS						
		CP	17.001,27	15.772,10	1.229,17	17.001,27		
		T	17.001,27	15.772,10	1.229,17	17.001,27		
Totale intervento 01 - PERSONALE		RS						
		CP	343.273,31	321.291,28	21.982,03	343.273,31	0,00	
		T	343.273,31	321.291,28	21.982,03	343.273,31		
10104 - 02 - 2910/0	TASSE - Acquisti per la gestione ordinaria	RS	1.600,52	1.568,80	31,72	1.600,52		
		CP	3.437,00	195,00	3.242,00	3.437,00		
		T	5.037,52	1.763,80	3.273,72	5.037,52		
10104 - 02 - 2912/0	Acquisti per la gestione ordinaria tramite economato	RS	2.458,68	2.167,41		2.167,41	291,27	INS
		CP	2.400,00		2.400,00	2.400,00		
		T	4.858,68	2.167,41	2.400,00	4.567,41		

CONTO DEL BILANCIO - 2015

SPESE

Codice e Num.-Capit.	DESCRIZIONE	RS	Res. conservati e Stanz.def. bilancio	Conto del tesoriere	Determinazione dei residui	Impegni	Minori residui o economie		
			Residui (A)	Pagamenti	Res. da riportare				
			CP	Residui (B)	Residui (C)	Residui (D=B+C)	(E=A-D)(*)		
			T	Competenza (F)	Competenza (G)	Competenza (H)	Competenza (I=G+H)		(L=F-I)
			Totale (M)	Totale (N)	Residui al 31 dic. (O=C+H)	Imp. al 31 dicembre (P=D+I)			
	Totale intervento 02 - ACQUISTO DI BENI DI CONSUMO E O DI MATERIE PRIME	RS	4.059,20	3.736,21	31,72	3.767,93	291,27	INS	
		CP	5.837,00	195,00	5.642,00	5.837,00			
		T	9.896,20	3.931,21	5.673,72	9.604,93			
	Intervento 03 - PRESTAZIONI DI SERVIZI								
10104 - 03 - 3001/0	Spese per la riscossione dei tributi comunali	RS	6.500,13	999,89	5.500,24	6.500,13			
		CP	51.198,00	2.324,11	48.873,89	51.198,00			
		T	57.698,13	3.324,00	54.374,13	57.698,13			
10104 - 03 - 3008/0	TASSE - TRATTAMENTO DI MISSIONE E RIMBORSI SPESE VIAGGI	RS							
		CP	297,20	297,20		297,20			
		T	297,20	297,20		297,20			
10104 - 03 - 3010/0	TASSE - PULIZIA IMMOBILI COMUNALI	RS	145,80		145,80	145,80			
		CP	11.730,14	11.730,14		11.730,14			
		T	11.875,94	11.730,14	145,80	11.875,94			
10104 - 03 - 3012/0	TASSE - Servizi telefonici	RS	5.929,50	5.929,50		5.929,50			
		CP	5.000,00	799,00	4.201,00	5.000,00			
		T	10.929,50	6.728,50	4.201,00	10.929,50			
10104 - 03 - 3090/0	TASSE - Prestazione varie di servizi	RS	13.718,32	9.876,09	3.842,23	13.718,32			
		CP	33.038,80	8.738,45	24.300,35	33.038,80			
		T	46.757,12	18.614,54	28.142,58	46.757,12			
10104 - 03 - 3091/0	IDRICO - Prestazione di servizi	RS	3.466,66	3.406,66	60,00	3.466,66			
		CP	7.000,00		7.000,00	7.000,00			
		T	10.466,66	3.406,66	7.060,00	10.466,66			

CONTO DEL BILANCIO - 2015

SPESE

Codice e Num.-Capit.	DESCRIZIONE	RS	Res. conservati e Stanz.def. bilancio	Conto del tesoriere	Determinazione dei residui	Impegni	Minori residui o economie	
			Residui (A)	Pagamenti	Res. da riportare			Residui (D=B+C)
		CP	Competenza (F)	Residui (B)	Residui (C)	Competenza (H)	Competenza (I=G+H)	
		T	Totale (M)	Totale (N)	Residui al 31 dic. (O=C+H)	Imp. al 31 dicembre (P=D+I)	(L=F-I)	
10104 - 03 - 3094/0	TASSE - Prestazione varie di servizi	RS						
		CP	28.916,65	3.678,15	25.238,50	28.916,65		
		T	28.916,65	3.678,15	25.238,50	28.916,65		
	Totale intervento 03 - PRESTAZIONI DI SERVIZI	RS	29.760,41	20.212,14	9.548,27	29.760,41		
		CP	137.180,79	27.567,05	109.613,74	137.180,79		
		T	166.941,20	47.779,19	119.162,01	166.941,20		
Intervento 05 - TRASFERIMENTI								
10104 - 05 - 7108/0	Quota tributo provinciale.- T.A.R.I. - entrata Cap. 301 art. 1	RS						
		CP	176.695,08		176.695,08	176.695,08		
		T	176.695,08		176.695,08	176.695,08		
	Totale intervento 05 - TRASFERIMENTI	RS						
		CP	176.695,08		176.695,08	176.695,08		
		T	176.695,08		176.695,08	176.695,08		
Intervento 07 - IMPOSTE E TASSE								
10104 - 07 - 3410/0	TASSE - Imposte e tasse	RS						
		CP	9.385,84	9.352,61	33,23	9.385,84		
		T	9.385,84	9.352,61	33,23	9.385,84		
10104 - 07 - 3410/1	TASSE - Imposte e tasse PUC	RS						
		CP	1.872,71	1.872,71		1.872,71		
		T	1.872,71	1.872,71		1.872,71		

CONTO DEL BILANCIO - 2015

SPESE

Codice e Num.-Capit.	DESCRIZIONE	RS	Res. conservati e Stanz.def. bilancio	Conto del tesoriere	Determinazione dei residui	Impegni	Minori residui o economie
			Residui (A)	Pagamenti	Res. da riportare		
			CP	Residui (B)	Residui (C)	Residui (D=B+C)	(E=A-D)(*)
			T	Competenza (F)	Competenza (H)	Competenza (I=G+H)	(L=F-I)
			Totale (M)	Totale (N)	Residui al 31 dic. (O=C+H)	Imp. al 31 dicembre (P=D+I)	
10104 - 07 - 3410/2	TASSE - Imposte e tasse QUINQUENNALI	RS					
		CP	4.663,67	4.663,67		4.663,67	
		T	4.663,67	4.663,67		4.663,67	
10104 - 07 - 3411/0	TASSE - Irap	RS					
		CP	1.096,29	1.096,29		1.096,29	
		T	1.096,29	1.096,29		1.096,29	
10104 - 07 - 3411/1	TASSE IDRICO AMM.VO - Irap PUC	RS					
		CP	1.034,11	1.034,11		1.034,11	
		T	1.034,11	1.034,11		1.034,11	
10104 - 07 - 3411/2	TASSE IDRICO AMM.VO - Irap QUINQUENNALI	RS					
		CP	3.151,53	2.745,77	405,76	3.151,53	0,00
		T	3.151,53	2.745,77	405,76	3.151,53	
10104 - 07 - 3411/3	IDRICO AMM.VO - Irap su servizi con carattere commerciale	RS					
		CP	16.244,14		16.244,14	16.244,14	
		T	16.244,14		16.244,14	16.244,14	
	Totale intervento 07 - IMPOSTE E TASSE	RS					
		CP	37.448,29	20.765,16	16.683,13	37.448,29	
		T	37.448,29	20.765,16	16.683,13	37.448,29	
10104 - 08 - 3510/0	TASSE - SGRAVI E RESTITUZIONE DI TRIBUTI	RS					
		CP	441,53	441,53		441,53	
		T	441,53	441,53		441,53	

CONTO DEL BILANCIO - 2015

SPESE

Codice e Num.-Capit.	DESCRIZIONE	RS	Res. conservati e Stanz.def. bilancio	Conto del tesoriere	Determinazione dei residui	Impegni	Minori residui o economie	
			Residui (A)	Pagamenti	Res. da riportare			
		CP	Competenza (F)	Competenza (G)	Competenza (H)	Competenza (I=G+H)	(L=F-I)	
		T	Totale (M)	Totale (N)	Residui al 31 dic. (O=C+H)	Imp. al 31 dicembre (P=D+I)		
	Totale intervento 08 - ONERI STRAORDINARI DELLA GESTIONE CORRENTE	RS						
		CP	441,53	441,53		441,53		
		T	441,53	441,53		441,53		
	Totale servizio 0104 - GESTIONE DELLE ENTRATE TRIBUTARIE E SERVIZI FISCALI	RS	33.819,61	23.948,35	9.579,99	33.528,34	291,27	INS
		CP	700.876,00	370.260,02	330.615,98	700.876,00		
		T	734.695,61	394.208,37	340.195,97	734.404,34		
	Intervento 03 - PRESTAZIONI DI SERVIZI							
10105 - 03 - 3990/0	PATRIMONIO - Prestazione varie di servizi	RS						
		CP	6.680,52	2.293,44	4.387,08	6.680,52		
		T	6.680,52	2.293,44	4.387,08	6.680,52		
	Totale intervento 03 - PRESTAZIONI DI SERVIZI	RS						
		CP	6.680,52	2.293,44	4.387,08	6.680,52		
		T	6.680,52	2.293,44	4.387,08	6.680,52		
	Totale servizio 0105 - GESTIONE DEI BENI DEMANIALI E PATRIMONIALI	RS						
		CP	6.680,52	2.293,44	4.387,08	6.680,52		
		T	6.680,52	2.293,44	4.387,08	6.680,52		
	Intervento 01 - PERSONALE							
10106 - 01 - 4601/0	MANUTENZIONE VIE E PIAZZE - Stipendi al personale	RS						
		CP	187.751,57	187.751,57		187.751,57		
		T	187.751,57	187.751,57		187.751,57		

CONTO DEL BILANCIO - 2015 SPESE

Codice e Num.-Capit.	DESCRIZIONE	RS	Res. conservati e Stanz.def. bilancio	Conto del tesoriere	Determinazione dei residui	Impegni	Minori residui o economie	
			Residui (A)	Pagamenti	Res. da riportare			
			Competenza (F)	Residui (B)	Residui (C)			Residui (D=B+C)
			Totale (M)	Competenza (G)	Competenza (H)			Competenza (I=G+H)
				Totale (N)	Residui al 31 dic. (O=C+H)			Imp. al 31 dicembre (P=D+I)
10106 - 01 - 4601/1	MANUTENZIONE VIE E PIAZZE - Stipendi al personale PUC	RS						
		CP	69.429,69	69.429,69		69.429,69		
		T	69.429,69	69.429,69		69.429,69		
10106 - 01 - 4601/2	MANUTENZIONE VIE E PIAZZE - Stipendi al personale QUINQUENNALI	RS						
		CP	11.415,31	11.415,31		11.415,31		
		T	11.415,31	11.415,31		11.415,31		
10106 - 01 - 4602/0	UFFICIO TECNICO AMMINISTRATIVO EMOLUMENTI AL PERSONALE ANNO 1998	RS						
		CP	48.903,95	48.903,95		48.903,95		
		T	48.903,95	48.903,95		48.903,95		
10106 - 01 - 4602/1	UFFICIO TECNICO AMMINISTRATIVO EMOLUMENTI PUC	RS						
		CP	26.514,19	26.514,19		26.514,19		
		T	26.514,19	26.514,19		26.514,19		
10106 - 01 - 4602/2	UFFICIO TECNICO AMMINISTRATIVO EMOLUMENTI QUINQUENNALI	RS						
		CP	33.071,87	33.071,87		33.071,87		
		T	33.071,87	33.071,87		33.071,87		
10106 - 01 - 4603/0	UFFICIO SISMA - Stipendi al personale	RS						
		CP	92.736,67	92.736,67		92.736,67		
		T	92.736,67	92.736,67		92.736,67		
10106 - 01 - 4603/2	UFFICIO SISMA - Stipendi al personale QUINQUENNALI	RS						
		CP	10.532,30	10.532,30		10.532,30		
		T	10.532,30	10.532,30		10.532,30		
10106 - 01 - 4606/0	UFFICIO TECNICO AMMINISTRATIVO ONERI PREVIDENZIALI E ASSISTENZIALI SU EMOLUMENTI AL PERSONALE	RS						
		CP	13.295,57	13.295,57		13.295,57		
		T	13.295,57	13.295,57		13.295,57		

CONTO DEL BILANCIO - 2015

SPESE

Codice e Num.-Capit.	DESCRIZIONE	RS	Res. conservati e Stanz.def. bilancio	Conto del tesoriere		Determinazione dei residui	Impegni	Minori residui o economie		
			Residui (A)	Pagamenti	Res. da riportare	Residui (D=B+C)				(E=A-D)(*)
				Residui (B)	Residui (C)					
				Competenza (F)	Competenza (G)		Competenza (H)	Competenza (I=G+H)		
				Totale (M)	Totale (N)		Residui al 31 dic. (O=C+H)	Imp. al 31 dicembre (P=D+I)		
10106 - 01 - 4606/1	UFFICIO TECNICO AMMINISTRATIVO ONERI PUC	RS								
		CP	7.850,16	7.850,16			7.850,16			
		T	7.850,16	7.850,16			7.850,16			
10106 - 01 - 4606/2	UFFICIO TECNICO AMMINISTRATIVO ONERI QUINQUENNALI	RS								
		CP	10.033,49	10.033,49			10.033,49			
		T	10.033,49	10.033,49			10.033,49			
10106 - 01 - 4607/0	UFF. SISMA - oneri previdenziali e assistenziali	RS								
		CP	35.110,50	35.110,50			35.110,50			
		T	35.110,50	35.110,50			35.110,50			
10106 - 01 - 4607/2	UFF. SISMA - oneri previdenziali e assistenziali QUINQUENNALI	RS								
		CP	3.127,17	3.127,17			3.127,17			
		T	3.127,17	3.127,17			3.127,17			
10106 - 01 - 4609/0	MANUTENZIONE VIE E PIAZZE - Oneri previdenziali	RS								
		CP	51.267,15	51.267,15			51.267,15			
		T	51.267,15	51.267,15			51.267,15			
10106 - 01 - 4609/1	MANUTENZIONE VIE E PIAZZE - Oneri previdenziali PUC	RS								
		CP	19.450,86	19.286,61	164,25		19.450,86			
		T	19.450,86	19.286,61	164,25		19.450,86			
10106 - 01 - 4609/2	MANUTENZIONE VIE E PIAZZE - Oneri previdenziali QUINQUENNALI	RS								
		CP	3.546,56	3.546,56			3.546,56			
		T	3.546,56	3.546,56			3.546,56			
10106 - 01 - 4619/0	U.T.C. - Compensi per progettazione interna	RS	6.344,57					6.344,57	INS	
		CP	3.687,74		3.687,74		3.687,74			
		T	10.032,31		3.687,74		3.687,74			

CONTO DEL BILANCIO - 2015

SPESE

Codice e Num.-Capit.	DESCRIZIONE	RS	Res. conservati e Stanz.def. bilancio	Conto del tesoriere	Determinazione dei residui	Impegni	Minori residui o economie	
			Residui (A)	Pagamenti	Res. da riportare			
			Competenza (F)	Residui (B)	Residui (C)	Residui (D=B+C)	(E=A-D)(*)	
			Totale (M)	Competenza (G)	Competenza (H)	Competenza (I=G+H)	(L=F-I)	
				Totale (N)	Residui al 31 dic. (O=C+H)	Imp. al 31 dicembre (P=D+I)		
	Totale intervento 01 - PERSONALE	RS	6.344,57				6.344,57	INS
		CP	627.724,75	623.872,76	3.851,99	627.724,75		
		T	634.069,32	623.872,76	3.851,99	627.724,75		
	Intervento 02 - ACQUISTO DI BENI DI CONSUMO E O DI MATERIE PRIME							
10106 - 02 - 4710/0	UFFICIO TECNICO AMMINISTRATIVO - Acquisti per la gestione ordinaria di beni immobili, mobili, ecc.	RS						
		CP	2.652,36	2.376,84	275,52	2.652,36		
		T	2.652,36	2.376,84	275,52	2.652,36		
10106 - 02 - 4714/0	MANUTENZIONE VIE E PIAZZE - spese carburante	RS						
		CP	11.600,00	11.600,00		11.600,00		
		T	11.600,00	11.600,00		11.600,00		
10106 - 02 - 4740/0	UFFICIO TECNICO AMMINISTRATIVO - Acquisti per il funzionamento degli automezzi	RS						
		CP	155,50	155,50		155,50		
		T	155,50	155,50		155,50		
10106 - 02 - 4742/0	UFFICIO TECNICO AMMINISTRATIVO - spese carburante	RS	3.000,00	3.000,00		3.000,00		
		CP	1.750,00		1.750,00	1.750,00		
		T	4.750,00	3.000,00	1.750,00	4.750,00		
	Totale intervento 02 - ACQUISTO DI BENI DI CONSUMO E O DI MATERIE PRIME	RS	3.000,00	3.000,00		3.000,00		
		CP	16.157,86	14.132,34	2.025,52	16.157,86		
		T	19.157,86	17.132,34	2.025,52	19.157,86		
	Intervento 03 - PRESTAZIONI DI SERVIZI							

CONTO DEL BILANCIO - 2015 SPESE

Codice e Num.-Capit.	DESCRIZIONE	RS	Res. conservati e Stanz.def. bilancio	Conto del tesoriere		Determinazione dei residui	Impegni	Minori residui o economie		
			Residui (A)	Pagamenti	Res. da riportare	Residui (D=B+C)				(E=A-D)(*)
				Residui (B)	Residui (C)					
				Competenza (F)	Competenza (G)		Competenza (H)	Competenza (I=G+H)		
				Totale (M)	Totale (N)		Residui al 31 dic. (O=C+H)	Imp. al 31 dicembre (P=D+I)		
10106 - 03 - 4808/0	U.T.C. AMMIN. VO - TRATTAMENTO DI MISSIONE E RIMBORSI SPESE VIAGGI	RS								
		CP	433,37	433,37			433,37			
		T	433,37	433,37			433,37			
10106 - 03 - 4810/0	UFFICIO TECNICO AMMINISTRATIVO - PULIZIA IMMOBILI COMUNALI	RS								
		CP	9.113,89	8.873,05	240,84		9.113,89			
		T	9.113,89	8.873,05	240,84		9.113,89			
10106 - 03 - 4811/0	MANUTENZIONE VIE E PIAZZE-- PULIZIA IMMOBILI COMUNALI	RS								
		CP	1.806,63	798,01	1.008,62		1.806,63			
		T	1.806,63	798,01	1.008,62		1.806,63			
10106 - 03 - 4813/0	UFFICIO TECNICO AMMINISTRATIVO - Servizi telefonici	RS	5.956,30	5.956,30			5.956,30			
		CP	5.000,00	5.000,00			5.000,00			
		T	10.956,30	10.956,30			10.956,30			
10106 - 03 - 4814/0	MANUTENZIONE VIE E PIAZZE-servizi telefonici	RS	900,00	900,00			900,00			
		CP	900,00	900,00			900,00			
		T	1.800,00	1.800,00			1.800,00			
10106 - 03 - 4815/0	UFFICIO TECNICO AMMINISTRATIVO - Energia elettrica	RS	24.588,80	20.993,65			20.993,65	3.595,15	INS	
		CP	50.000,00	2.427,86	47.572,14		50.000,00			
		T	74.588,80	23.421,51	47.572,14		70.993,65			
10106 - 03 - 4816/0	UFFICIO TECNICO AMMINISTRATIVO - Servizio per il mantenimento dei beni immobili, mobili ecc.	RS								
		CP	417,32	417,32			417,32			
		T	417,32	417,32			417,32			
10106 - 03 - 4840/0	UFFICIO TECNICO AMMINISTRATIVO - Servizio per il mantenimento degli automezzi	RS	306,67	69,40	237,27		306,67			
		CP	888,88	341,05	547,83		888,88	0,00		
		T	1.195,55	410,45	785,10		1.195,55			

CONTO DEL BILANCIO - 2015

SPESE

Codice e Num.-Capit.	DESCRIZIONE	RS	Res. conservati e Stanz.def. bilancio	Conto del tesoriere	Determinazione dei residui	Impegni	Minori residui o economie	
			Residui (A)	Pagamenti	Res. da riportare			
			Competenza (F)	Residui (B)	Residui (C)	Residui (D=B+C)	(E=A-D)(*)	
			Totale (M)	Competenza (G)	Competenza (H)	Competenza (I=G+H)	(L=F-I)	
				Totale (N)	Residui al 31 dic. (O=C+H)	Imp. al 31 dicembre (P=D+I)		
	Totale intervento 03 - PRESTAZIONI DI SERVIZI	RS	31.751,77	27.919,35	237,27	28.156,62	3.595,15	INS
		CP	68.560,09	19.190,66	49.369,43	68.560,09		
		T	100.311,86	47.110,01	49.606,70	96.716,71		
	Intervento 07 - IMPOSTE E TASSE							
10106 - 07 - 5210/0	UFFICIO TECNICO AMMINISTRATIVO - Irap	RS						
		CP	4.165,50	4.165,50		4.165,50		
		T	4.165,50	4.165,50		4.165,50		
10106 - 07 - 5210/1	UFFICIO TECNICO AMMINISTRATIVO - Irap PUC	RS						
		CP	1.837,61	1.837,61		1.837,61		
		T	1.837,61	1.837,61		1.837,61		
10106 - 07 - 5210/2	UFFICIO TECNICO AMMINISTRATIVO - Irap QUINQUENNALI	RS						
		CP	2.834,84	2.834,84		2.834,84		
		T	2.834,84	2.834,84		2.834,84		
10106 - 07 - 5211/0	UFFICIO TECNICO SISMA - Irap	RS						
		CP	7.892,34	7.892,34		7.892,34		
		T	7.892,34	7.892,34		7.892,34		
10106 - 07 - 5211/2	UFFICIO TECNICO SISMA - Irap QUINQUENNALI	RS						
		CP	913,11	913,11		913,11		
		T	913,11	913,11		913,11		
10106 - 07 - 5213/0	UFFICIO TECNICO MANUTENZIONE - Irap	RS						
		CP	14.446,37	14.387,71	58,66	14.446,37	0,00	
		T	14.446,37	14.387,71	58,66	14.446,37		

CONTO DEL BILANCIO - 2015

SPESE

Codice e Num.-Capit.	DESCRIZIONE	RS	Res. conservati e Stanz.def. bilancio	Conto del tesoriere	Determinazione dei residui	Impegni	Minori residui o economie	
			Residui (A)	Pagamenti	Res. da riportare			
		CP	Competenza (F)	Residui (B)	Residui (C)	Competenza (H)	Competenza (I=G+H)	(L=F-I)
		T	Totale (M)	Totale (N)	Residui al 31 dic. (O=C+H)	Imp. al 31 dicembre (P=D+I)		
10106 - 07 - 5213/1	UFFICIO TECNICO MANUTENZIONE - Irap PUC	RS						
		CP	5.030,78	5.030,78		5.030,78		
		T	5.030,78	5.030,78		5.030,78		
10106 - 07 - 5213/2	UFFICIO TECNICO MANUTENZIONE - Irap QUINQUENNALI	RS						
		CP	510,93	510,93		510,93		
		T	510,93	510,93		510,93		
	Totale intervento 07 - IMPOSTE E TASSE	RS						
		CP	37.631,48	37.572,82	58,66	37.631,48		
		T	37.631,48	37.572,82	58,66	37.631,48		
	Totale servizio 0106 - UFFICIO TECNICO	RS	41.096,34	30.919,35	237,27	31.156,62	9.939,72	INS
		CP	750.074,18	694.768,58	55.305,60	750.074,18	0,00	
		T	791.170,52	725.687,93	55.542,87	781.230,80		
	Intervento 01 - PERSONALE							
10107 - 01 - 5501/0	ANAGRAFE - Emolumenti al personale	RS						
		CP	37.309,94	37.309,94		37.309,94		
		T	37.309,94	37.309,94		37.309,94		
10107 - 01 - 5501/1	ANAGRAFE - Emolumenti al personale PUC	RS						
		CP	25.272,02	25.272,02		25.272,02		
		T	25.272,02	25.272,02		25.272,02		
10107 - 01 - 5501/2	ANAGRAFE - Emolumenti al personale QUINQUENNALI	RS						
		CP	31.617,60	31.617,60		31.617,60		
		T	31.617,60	31.617,60		31.617,60		

CONTO DEL BILANCIO - 2015

SPESE

Codice e Num.-Capit.	DESCRIZIONE	RS	Res. conservati e Stanz.def. bilancio	Conto del tesoriere	Determinazione dei residui	Impegni	Minori residui o economie	
			Residui (A)	Pagamenti	Res. da riportare			
			Competenza (F)	Residui (B)	Residui (C)			Residui (D=B+C)
			Totale (M)	Competenza (G)	Competenza (H)			Competenza (I=G+H)
				Totale (N)	Residui al 31 dic. (O=C+H)			Imp. al 31 dicembre (P=D+I)
						(E=A-D)(*)	(L=F-I)	
10107 - 01 - 5502/0	UFFICIO ELETTORALE EMOLUMENTI AL PERSONALE	RS						
		CP	47.348,13	47.348,13		47.348,13		
		T	47.348,13	47.348,13		47.348,13		
10107 - 01 - 5502/1	UFFICIO ELETTORALE EMOLUMENTI AL PERSONALE PUC	RS						
		CP	26.521,61	26.521,61		26.521,61		
		T	26.521,61	26.521,61		26.521,61		
10107 - 01 - 5504/0	ELETTORALE - Oneri previdenziali	RS						
		CP	12.859,82	12.859,82		12.859,82		
		T	12.859,82	12.859,82		12.859,82		
10107 - 01 - 5504/1	ELETTORALE - Oneri previdenziali PUC	RS						
		CP	7.865,84	7.865,84		7.865,84		
		T	7.865,84	7.865,84		7.865,84		
10107 - 01 - 5506/0	STATO CIVILE EMOLUMENTI AL PERSONALE	RS						
		CP	38.966,74	38.966,74		38.966,74		
		T	38.966,74	38.966,74		38.966,74		
10107 - 01 - 5506/1	STATO CIVILE EMOLUMENTI AL PERSONALE PUC	RS						
		CP	40.771,72	40.771,72		40.771,72		
		T	40.771,72	40.771,72		40.771,72		
10107 - 01 - 5506/2	STATO CIVILE EMOLUMENTI AL PERSONALE QUINQUENNALI	RS						
		CP	10.540,59	10.540,59		10.540,59		
		T	10.540,59	10.540,59		10.540,59		
10107 - 01 - 5507/0	STATO CIVILE - Oneri previdenziali	RS						
		CP	10.574,35	10.574,35		10.574,35		
		T	10.574,35	10.574,35		10.574,35		

CONTO DEL BILANCIO - 2015

SPESE

Codice e Num.-Capit.	DESCRIZIONE	RS	Res. conservati e Stanz.def. bilancio	Conto del tesoriere	Determinazione dei residui	Impegni	Minori residui o economie
			Residui (A)	Pagamenti	Res. da riportare		
			CP	Residui (B)	Residui (C)	Residui (D=B+C)	(E=A-D)(*)
			T	Competenza (F)	Competenza (H)	Competenza (I=G+H)	(L=F-I)
			Totale (M)	Totale (N)	Residui al 31 dic. (O=C+H)	Imp. al 31 dicembre (P=D+I)	
10107 - 01 - 5507/1	STATO CIVILE - Oneri previdenziali PUC	RS					
		CP	12.015,90	12.015,90		12.015,90	
		T	12.015,90	12.015,90		12.015,90	
10107 - 01 - 5507/2	STATO CIVILE - Oneri previdenziali QUINQUENNALI	RS					
		CP	3.126,44	3.126,44		3.126,44	
		T	3.126,44	3.126,44		3.126,44	
10107 - 01 - 5509/0	ANAGRAFE - Oneri previdenziali	RS					
		CP	10.872,66	10.872,66		10.872,66	
		T	10.872,66	10.872,66		10.872,66	
10107 - 01 - 5509/1	ANAGRAFE - Oneri previdenziali PUC	RS					
		CP	7.441,96	7.441,96		7.441,96	
		T	7.441,96	7.441,96		7.441,96	
10107 - 01 - 5509/2	ANAGRAFE - Oneri previdenziali QUINQUENNALI	RS					
		CP	9.382,03	9.382,03		9.382,03	
		T	9.382,03	9.382,03		9.382,03	
10107 - 01 - 5518/0	ANAGRAFE - Trattamento accessorio art. 15 lett. K .	RS					
		CP	151,96		151,96	151,96	
		T	151,96		151,96	151,96	
Totale intervento 01 - PERSONALE		RS					
		CP	332.639,31	332.487,35	151,96	332.639,31	
		T	332.639,31	332.487,35	151,96	332.639,31	
Intervento 02 - ACQUISTO DI BENI DI CONSUMO E O DI MATERIE PRIME							

CONTO DEL BILANCIO - 2015

SPESE

Codice e Num.-Capit.	DESCRIZIONE	RS	Res. conservati e Stanz.def. bilancio	Conto del tesoriere	Determinazione dei residui	Impegni	Minori residui o economie			
			Residui (A)		Pagamenti			Res. da riportare		
					Residui (B)			Residui (C)	Residui (D=B+C)	
					Competenza (F)			Competenza (G)	Competenza (H)	Competenza (I=G+H)
					Totale (M)			Totale (N)	Residui al 31 dic. (O=C+H)	Imp. al 31 dicembre (P=D+I)
CP			(E=A-D)(*)							
T			(L=F-I)							
10107 - 02 - 5610/0	ANAGRAFE - Acquisti per la gest. ordinaria dei beni immobili	RS	1.900,00	1.900,00		1.900,00				
		CP	4.231,29	3.378,72	852,57	4.231,29				
		T	6.131,29	5.278,72	852,57	6.131,29				
10107 - 02 - 5614/0	MANDAMENTALE - Acquisto di beni per il funzionamento del servizio	RS								
		CP	1.125,00	3,60	1.121,40	1.125,00				
		T	1.125,00	3,60	1.121,40	1.125,00				
	Totale intervento 02 - ACQUISTO DI BENI DI CONSUMO E O DI MATERIE PRIME	RS	1.900,00	1.900,00		1.900,00				
		CP	5.356,29	3.382,32	1.973,97	5.356,29				
		T	7.256,29	5.282,32	1.973,97	7.256,29				
Intervento 03 - PRESTAZIONI DI SERVIZI										
10107 - 03 - 5706/0	ANAGRAFE - TRATTAMENTO DI MISSIONE E RIMBORSI SPESE VIAGGI	RS								
		CP	250,00	250,00		250,00				
		T	250,00	250,00		250,00				
10107 - 03 - 5707/0	MANDAMENTALE - TRATTAMENTO MISSIONE E RIMBORSI SPESE VIAGGI	RS								
		CP	118,00	118,00		118,00				
		T	118,00	118,00		118,00				
10107 - 03 - 5710/0	ANAGRAFE - - PULIZIA IMMOBILI COMUNALI	RS	761,83		761,83	761,83				
		CP	7.895,11	5.631,68	2.263,43	7.895,11	0,00			
		T	8.656,94	5.631,68	3.025,26	8.656,94				
10107 - 03 - 5715/0	MANDAMENTALE - SPESE PER LE COMMISSIONI ELETTORALI CIRCONDARIALI	RS	292,08	292,08		292,08				
		CP	642,84	212,69	430,15	642,84	0,00			
		T	934,92	504,77	430,15	934,92				

CONTO DEL BILANCIO - 2015

SPESE

Codice e Num.-Capit.	DESCRIZIONE	RS	Res. conservati e Stanz.def. bilancio	Conto del tesoriere	Determinazione dei residui	Impegni	Minori residui o economie		
			Residui (A)	Pagamenti	Res. da riportare		Residui (D=B+C)		(E=A-D)(*)
			Competenza (F)	Residui (B)	Residui (C)		Residui (D=B+C)		(E=A-D)(*)
			CP	Competenza (G)	Competenza (H)		Competenza (I=G+H)		(L=F-I)
			T	Totale (M)	Totale (N)		Residui al 31 dic. (O=C+H)		Imp. al 31 dicembre (P=D+I)
10107 - 03 - 5716/0	SERVIZI DEMOGRAFICI - servizi telefonici	RS	6.588,00	6.588,00		6.588,00			
		CP	5.700,00	5.700,00		5.700,00			
		T	12.288,00	12.288,00		12.288,00			
10107 - 03 - 5718/0	ANAGRAFE - Energia elettrica	RS	12.275,81	12.275,81		12.275,81			
		CP	14.000,00		14.000,00	14.000,00			
		T	26.275,81	12.275,81	14.000,00	26.275,81			
10107 - 03 - 5719/1	SERVIZI DEMOGRAFICI ED ELETTORALI - ASSISTENZA SOFTWARE GESTIONALI	RS	7.000,00	6.129,28		6.129,28	870,72	INS	
		CP	7.792,44		7.792,44	7.792,44			
		T	14.792,44	6.129,28	7.792,44	13.921,72			
10107 - 03 - 5720/0	Anagrafe, stato civile, elettorale, leva e servizio statistico - - PULIZIA IMMOBILI COMUNALI	RS							
		CP	4.208,32	4.208,32		4.208,32			
		T	4.208,32	4.208,32		4.208,32			
10107 - 03 - 5720/0	Totale intervento 03 - PRESTAZIONI DI SERVIZI	RS	26.917,72	25.285,17	761,83	26.047,00	870,72	INS	
		CP	40.606,71	16.120,69	24.486,02	40.606,71			
		T	67.524,43	41.405,86	25.247,85	66.653,71			
Intervento 07 - IMPOSTE E TASSE									
10107 - 07 - 6110/0	ANAGRAFE - IRAP	RS							
		CP	3.191,58	3.191,58		3.191,58			
		T	3.191,58	3.191,58		3.191,58			
10107 - 07 - 6110/1	ANAGRAFE - IRAP PUC	RS							
		CP	2.190,91	2.190,91		2.190,91			
		T	2.190,91	2.190,91		2.190,91			

CONTO DEL BILANCIO - 2015

SPESE

Codice e Num.-Capit.	DESCRIZIONE	RS	Res. conservati e Stanz.def. bilancio	Conto del tesoriere	Determinazione dei residui	Impegni	Minori residui o economie	
			Residui (A)	Pagamenti	Res. da riportare			
		CP	Competenza (F)	Competenza (G)	Competenza (H)	Competenza (I=G+H)	(L=F-I)	
		T	Totale (M)	Totale (N)	Residui al 31 dic. (O=C+H)	Imp. al 31 dicembre (P=D+I)		
10107 - 07 - 6110/2	ANAGRAFE - IRAP QUINQUENNALI	RS						
		CP	2.741,12	2.741,12		2.741,12		
		T	2.741,12	2.741,12		2.741,12		
10107 - 07 - 6111/0	STATO CIVILE - IRAP	RS						
		CP	3.312,19	3.312,19		3.312,19		
		T	3.312,19	3.312,19		3.312,19		
10107 - 07 - 6111/1	STATO CIVILE - IRAP PUC	RS						
		CP	3.414,63	3.414,63		3.414,63		
		T	3.414,63	3.414,63		3.414,63		
10107 - 07 - 6111/2	STATO CIVILE - IRAP QUINQUENNALI	RS						
		CP	913,81	913,81		913,81		
		T	913,81	913,81		913,81		
10107 - 07 - 6112/0	ELETTORALE - IRAP	RS						
		CP	4.024,55	4.024,55		4.024,55		
		T	4.024,55	4.024,55		4.024,55		
10107 - 07 - 6112/1	ELETTORALE - IRAP PUC	RS						
		CP	2.299,26	2.299,26		2.299,26		
		T	2.299,26	2.299,26		2.299,26		
	Totale intervento 07 - IMPOSTE E TASSE	RS						
		CP	22.088,05	22.088,05		22.088,05		
		T	22.088,05	22.088,05		22.088,05		
	Totale servizio 0107 - ANAGRAFE, STATO CIVILE, ELETTORALE, LEVA E SERVIZIO STATISTICO	RS	28.817,72	27.185,17	761,83	27.947,00	870,72	INS
		CP	400.690,36	374.078,41	26.611,95	400.690,36		
		T	429.508,08	401.263,58	27.373,78	428.637,36		

CONTO DEL BILANCIO - 2015

SPESE

Codice e Num.-Capit.	DESCRIZIONE	RS	Res. conservati e Stanz.def. bilancio	Conto del tesoriere	Determinazione dei residui	Impegni	Minori residui o economie					
			Residui (A)	Pagamenti	Res. da riportare				Residui (D=B+C)	(E=A-D)(*)		
				Residui (B)	Residui (C)							
				Competenza (F)	Competenza (G)						Competenza (H)	Competenza (I=G+H)
				Totale (M)	Totale (N)						Residui al 31 dic. (O=C+H)	Imp. al 31 dicembre (P=D+I)
CP	T											
	Intervento 01 - PERSONALE											
10108 - 01 - 6401/0	TRATTAMENTO ECONOMICO ACCESSORIO - Altri servizi generali	RS	70.430,25	50.628,45	16.421,42	67.049,87	3.380,38	INS				
		CP	265.123,63		265.123,63	265.123,63	0,00					
		T	335.553,88	50.628,45	281.545,05	332.173,50						
10108 - 01 - 6408/0	ALTRI SERVIZI GENERALI - LAVORO STRAORDINARIO	RS	31.330,92	31.318,71	5,98	31.324,69	6,23	INS				
		CP	110.660,75	69.284,58	41.376,17	110.660,75						
		T	141.991,67	100.603,29	41.382,15	141.985,44						
10108 - 01 - 6410/0	ONERI NON RIPARTIBILI - INDENNITA' AI DIRIGENTI	RS	6.337,70	4.892,49		4.892,49	1.445,21	INS				
		CP										
		T	6.337,70	4.892,49		4.892,49						
10108 - 01 - 6414/0	ONERI NON RIPARTIBILI - Oneri previdenziali su trattamento accessorio	RS	40.546,93	20.821,46	17.117,58	37.939,04	2.607,89	INS				
		CP	65.379,77	13.423,27	51.878,74	65.302,01	77,76					
		T	105.926,70	34.244,73	68.996,32	103.241,05						
	Totale intervento 01 - PERSONALE	RS	148.645,80	107.661,11	33.544,98	141.206,09	7.439,71	INS				
		CP	441.164,15	82.707,85	358.378,54	441.086,39	77,76					
		T	589.809,95	190.368,96	391.923,52	582.292,48						
	Intervento 03 - PRESTAZIONI DI SERVIZI											
10108 - 03 - 6404/0	BUONI PASTO AI DIPENDENTI COMUNALI - L.R. 6/97 c/Servizi	RS	30.724,80	26.190,69	4.534,11	30.724,80						
		CP	39.902,72		39.902,72	39.902,72						
		T	70.627,52	26.190,69	44.436,83	70.627,52						

CONTO DEL BILANCIO - 2015

SPESE

Codice e Num.-Capit.	DESCRIZIONE	RS	Res. conservati e Stanz.def. bilancio	Conto del tesoriere	Determinazione dei residui	Impegni	Minori residui o economie				
			Residui (A)	Pagamenti	Res. da riportare		Residui (B)		Residui (C)	Residui (D=B+C)	(E=A-D)(*)
			Competenza (F)	Competenza (G)	Competenza (H)		Competenza (I=G+H)		(L=F-I)		
			Totale (M)	Totale (N)	Residui al 31 dic. (O=C+H)		Imp. al 31 dicembre (P=D+I)				
			CP	T							
10108 - 03 - 6406/0	POLIZZE ASSICURATIVE BROKER	RS									
		CP	3.000,00		3.000,00	3.000,00					
		T	3.000,00		3.000,00	3.000,00					
10108 - 03 - 6614/0	servizi per sicurezza personale	RS	930,13	930,13		930,13					
		CP									
		T	930,13	930,13		930,13					
10108 - 03 - 6620/0	SICUREZZA INFORMATICA	RS									
		CP	3.000,00	2.700,00	300,00	3.000,00					
		T	3.000,00	2.700,00	300,00	3.000,00					
10108 - 03 - 6623/0	PALAZZO DI CITTA' - Energia elettrica	RS	9.994,77	9.994,77		9.994,77					
		CP	20.000,00		20.000,00	20.000,00					
		T	29.994,77	9.994,77	20.000,00	29.994,77					
10108 - 03 - 6650/0	Formazione, aggiornamento, qualificazione, riqualificazione e specializzazione del personale - Altri servizi generali	RS	12.659,58	11.580,00	1.037,58	12.617,58	42,00	INS			
		CP	16.772,48	150,00	16.622,48	16.772,48					
		T	29.432,06	11.730,00	17.660,06	29.390,06					
10108 - 03 - 6690/0	Prestazione varie di servizi - Altri servizi generali	RS	20,00	19,60	0,40	20,00					
		CP	9.895,94	4.864,17	5.031,77	9.895,94					
		T	9.915,94	4.883,77	5.032,17	9.915,94					
10108 - 03 - 6693/0	Spese per accertamenti sanitari al personale	RS	147,00	85,34	61,66	147,00					
		CP	915,00	253,58	661,42	915,00					
		T	1.062,00	338,92	723,08	1.062,00					
10108 - 03 - 6696/0	Altri servizi generali - Servizi telefonici	RS	14.801,27	14.801,27		14.801,27					
		CP	20.000,00	20.000,00		20.000,00					
		T	34.801,27	34.801,27		34.801,27					

CONTO DEL BILANCIO - 2015

SPESE

Codice e Num.-Capit.	DESCRIZIONE	RS	Res. conservati e Stanz.def. bilancio	Conto del tesoriere	Determinazione dei residui	Impegni	Minori residui o economie	
			Residui (A)	Pagamenti	Res. da riportare			
			CP	Residui (B)	Residui (C)	Residui (D=B+C)	(E=A-D)(*)	
			T	Competenza (F)	Competenza (G)	Competenza (H)	Competenza (I=G+H)	
			Totale (M)	Totale (N)	Residui al 31 dic. (O=C+H)	Imp. al 31 dicembre (P=D+I)		
10108 - 03 - 6698/0	Prestazione varie di servizi - Altri servizi generali	RS	684,48		684,48	684,48		
		CP	42.100,00	31.574,85	10.525,15	42.100,00		
		T	42.784,48	31.574,85	11.209,63	42.784,48		
10108 - 03 - 6699/0	Altri servizi generali - Servizi telefonici	RS	13.517,97	13.517,87		13.517,87	0,10	INS
		CP	26.000,00	12.830,46	13.169,54	26.000,00		
		T	39.517,97	26.348,33	13.169,54	39.517,87		
	Totale intervento 03 - PRESTAZIONI DI SERVIZI	RS	83.480,00	77.119,67	6.318,23	83.437,90	42,10	INS
		CP	181.586,14	72.373,06	109.213,08	181.586,14		
		T	265.066,14	149.492,73	115.531,31	265.024,04		
	Intervento 04 - UTILIZZO DI BENI DI TERZI	RS						
		CP						
		T						
10108 - 04 - 6700/0	NOLEGGIO IMPIANTI TELEFONICI	RS						
		CP	43.480,00	43.480,00		43.480,00		
		T	43.480,00	43.480,00		43.480,00		
	Totale intervento 04 - UTILIZZO DI BENI DI TERZI	RS						
		CP	43.480,00	43.480,00		43.480,00		
		T	43.480,00	43.480,00		43.480,00		
	Intervento 06 - INTERESSI PASSIVI E ONERI FINANZIARI DIVERSI	RS						
		CP						
		T						
10108 - 06 - 6930/0	Interessi passivi e oneri finanziari ad altri soggetti - Altri servizi generali	RS						
		CP	1.729,31	1.729,31		1.729,31		
		T	1.729,31	1.729,31		1.729,31		

CONTO DEL BILANCIO - 2015

SPESE

Codice e Num.-Capit.	DESCRIZIONE	RS	Res. conservati e Stanz.def. bilancio	Conto del tesoriere		Determinazione dei residui	Impegni	Minori residui o economie		
			Residui (A)	Pagamenti	Res. da riportare	Residui (B)				Residui (C)
		CP	Competenza (F)	Competenza (G)	Competenza (H)	Competenza (I=G+H)				
		T	Totale (M)	Totale (N)	Residui al 31 dic. (O=C+H)	Imp. al 31 dicembre (P=D+I)				
10108 - 06 - 6931/0	C.D.PP- Pagamento debiti degli Enti Locali - Anticipazioni di liquidità D.L. 8 aprile 2013, n. 35 - Rimborso quota Interessi	RS								
		CP	169.075,91	169.075,91	169.075,91	169.075,91	169.075,91			
		T	169.075,91	169.075,91	169.075,91	169.075,91	169.075,91			
10108 - 06 - 6932/0	C.D.PP- Pagamento debiti degli Enti Locali - Anticipazioni di liquidità D.L. 8 aprile N.102/2013, - Rimborso quota Interessi	RS								
		CP	126.460,36	126.460,36	126.460,36	126.460,36	126.460,36			
		T	126.460,36	126.460,36	126.460,36	126.460,36	126.460,36			
	Totale intervento 06 - INTERESSI PASSIVI E ONERI FINANZIARI DIVERSI	RS								
		CP	297.265,58	297.265,58	297.265,58	297.265,58	297.265,58			
		T	297.265,58	297.265,58	297.265,58	297.265,58	297.265,58			
	Intervento 07 - IMPOSTE E TASSE	RS								
		CP								
		T								
10108 - 07 - 7012/0	IRAP SU TRATTAMENTO ACCESSORIO	RS	9.601,89	6.889,87	2.674,95	9.564,82	37,07	INS		
		CP	33.421,35	4.922,95	28.439,74	33.362,69	58,66			
		T	43.023,24	11.812,82	31.114,69	42.927,51				
	Totale intervento 07 - IMPOSTE E TASSE	RS	9.601,89	6.889,87	2.674,95	9.564,82	37,07	INS		
		CP	33.421,35	4.922,95	28.439,74	33.362,69	58,66			
		T	43.023,24	11.812,82	31.114,69	42.927,51				
	Intervento 08 - ONERI STRAORDINARI DELLA GESTIONE CORRENTE	RS								
		CP								
		T								
10108 - 08 - 7112/0	DEBITI FUORI BILANCIO RICONOSCIUTI	RS	13.309,77	1.391,92	5.989,77	7.381,69	5.928,08	INS		
		CP	485,00		485,00	485,00				
		T	13.794,77	1.391,92	6.474,77	7.866,69				

CONTO DEL BILANCIO - 2015 SPESE

Codice e Num.-Capit.	DESCRIZIONE	RS	Res. conservati e Stanz.def. bilancio	Conto del tesoriere	Determinazione dei residui	Impegni	Minori residui o economie			
			Residui (A)	Pagamenti	Res. da riportare				Residui (B)	Residui (C)
		CP	Competenza (F)	Competenza (G)	Competenza (H)	Competenza (I=G+H)	(L=F-I)			
		T	Totale (M)	Totale (N)	Residui al 31 dic. (O=C+H)	Imp. al 31 dicembre (P=D+I)				
10108 - 08 - 7116/0	DEBITI FUORI BILANCIO da legittimare	RS	4.248.213,79			4.248.213,79	4.248.213,79			
		CP								
		T	4.248.213,79			4.248.213,79	4.248.213,79			
	Totale intervento 08 - ONERI STRAORDINARI DELLA GESTIONE CORRENTE	RS		4.261.523,56	1.391,92	4.254.203,56	4.255.595,48	5.928,08	INS	
		CP		485,00		485,00	485,00			
		T		4.262.008,56	1.391,92	4.254.688,56	4.256.080,48			
Intervento 10 - FONDO SVALUTAZIONE CREDITI										
10108 - 10 - 7500/0	Fondo Crediti Dubbia Esigibilità	RS						1.560.000,00		
		CP		1.560.000,00						
		T		1.560.000,00						
Totale intervento 10 - FONDO SVALUTAZIONE CREDITI	RS							1.560.000,00		
	CP		1.560.000,00							
	T		1.560.000,00							
Intervento 11 - FONDO DI RISERVA										
10108 - 11 - 7400/0	Fondo di riserva - Altri servizi generali	RS							37.618,83	
		CP		37.618,83						
		T		37.618,83						
10108 - 11 - 7400/1	Fondo di riserva - quota vincolata	RS							37.618,83	
		CP		37.618,83						
		T		37.618,83						

CONTO DEL BILANCIO - 2015

SPESE

Codice e Num.-Capit.	DESCRIZIONE	RS	Res. conservati e Stanz.def. bilancio	Conto del tesoriere	Determinazione dei residui	Impegni	Minori residui o economie	
			Residui (A)	Pagamenti	Res. da riportare			
		CP	Competenza (F)	Competenza (G)	Competenza (H)	Competenza (I=G+H)	(L=F-I)	
		T	Totale (M)	Totale (N)	Residui al 31 dic. (O=C+H)	Imp. al 31 dicembre (P=D+I)		
	Totale intervento 11 - FONDO DI RISERVA	RS						
		CP	75.237,66				75.237,66	
		T	75.237,66					
	Totale servizio 0108 - ALTRI SERVIZI GENERALI	RS	4.503.251,25	193.062,57	4.296.741,72	4.489.804,29	13.446,96	INS
		CP	2.632.639,88	500.749,44	496.516,36	997.265,80	1.635.374,08	
		T	7.135.891,13	693.812,01	4.793.258,08	5.487.070,09		
10199 - 00	Totale funzione 01 - FUNZIONI GENERALI DI AMMINISTRAZIONE, DI GESTIONE E DI CONTROLLO	RS	4.681.466,16	340.185,19	4.307.715,70	4.647.900,89	33.565,27	INS
		CP	5.821.717,95	3.224.567,78	961.776,09	4.186.343,87	1.635.374,08	
		T	10.503.184,11	3.564.752,97	5.269.491,79	8.834.244,76		
	Intervento 02 - ACQUISTO DI BENI DI CONSUMO E O DI MATERIE PRIME							
10201 - 02 - 7610/0	Acquisti per la gestione ordinaria dei beni immobili - Uffici giudiziari	RS	114,45				114,45	INS
		CP						
		T	114,45					
	Totale intervento 02 - ACQUISTO DI BENI DI CONSUMO E O DI MATERIE PRIME	RS	114,45				114,45	INS
		CP						
		T	114,45					
	Intervento 03 - PRESTAZIONI DI SERVIZI							
10201 - 03 - 7710/0	Uffici giudiziari - - PULIZIA IMMOBILI COMUNALI	RS	8.812,57	4.446,09	4.366,48	8.812,57		
		CP	19.099,21	18.952,77	146,44	19.099,21		
		T	27.911,78	23.398,86	4.512,92	27.911,78		

CONTO DEL BILANCIO - 2015

SPESE

Codice e Num.-Capit.	DESCRIZIONE	RS CP T	Res. conservati e Stanz.def. bilancio	Conto del tesoriere	Determinazione dei residui	Impegni	Minori residui o economie	
			Residui (A)	Pagamenti	Res. da riportare	Residui (D=B+C)	(E=A-D)(*)	
			Competenza (F)	Residui (B)	Residui (C)	Competenza (H)	Competenza (I=G+H)	
			Totale (M)	Totale (N)	Residui al 31 dic. (O=C+H)	Imp. al 31 dicembre (P=D+I)	(L=F-I)	
10201 - 03 - 7711/0	Servizi telefonici - Uffici giudiziari	RS	25.128,94	23.487,04		23.487,04	1.641,90	INS
		CP	18.046,16	18.046,16		18.046,16		
		T	43.175,10	41.533,20		41.533,20		
10201 - 03 - 7712/0	Uffici giudiziari - Energia elettrica	RS	26.523,78	26.523,78		26.523,78		
		CP	30.000,00		30.000,00	30.000,00		
		T	56.523,78	26.523,78	30.000,00	56.523,78		
10201 - 03 - 7715/0	UFFICI GIUDIZIARI - - PULIZIA IMMOBILI COMUNALI	RS						
		CP	23.123,35	23.021,60	101,75	23.123,35		
		T	23.123,35	23.021,60	101,75	23.123,35		
	Totale intervento 03 - PRESTAZIONI DI SERVIZI	RS	60.465,29	54.456,91	4.366,48	58.823,39	1.641,90	INS
		CP	90.268,72	60.020,53	30.248,19	90.268,72		
		T	150.734,01	114.477,44	34.614,67	149.092,11		
10201 - 06 - 8010/0	Interessi passivi e oneri finanziari a Cassa DD. e PP. - Uffici giudiziari	RS						
		CP	18.919,30	18.919,30		18.919,30		
		T	18.919,30	18.919,30		18.919,30		
	Totale intervento 06 - INTERESSI PASSIVI E ONERI FINANZIARI DIVERSI	RS						
		CP	18.919,30	18.919,30		18.919,30		
		T	18.919,30	18.919,30		18.919,30		
	Totale servizio 0201 - UFFICI GIUDIZIARI	RS	60.579,74	54.456,91	4.366,48	58.823,39	1.756,35	INS
		CP	109.188,02	78.939,83	30.248,19	109.188,02		
		T	169.767,76	133.396,74	34.614,67	168.011,41		

CONTO DEL BILANCIO - 2015

SPESE

Codice e Num.-Capit.	DESCRIZIONE	RS CP T	Res. conservati e Stanz.def. bilancio	Conto del tesoriere	Determinazione dei residui	Impegni	Minori residui o economie	
			Residui (A)	Pagamenti	Res. da riportare	Residui (D=B+C)	(E=A-D)(*)	
			Competenza (F)	Residui (B)	Residui (C)	Competenza (H)	Competenza (I=G+H)	
			Totale (M)	Totale (N)	Residui al 31 dic. (O=C+H)	Imp. al 31 dicembre (P=D+I)	(L=F-I)	
	Intervento 01 - PERSONALE							
10202 - 01 - 8401/0	UFFICIO LEGALE - Emolumenti fissi al personale	RS						
		CP	93.039,98	93.039,98		93.039,98		
		T	93.039,98	93.039,98		93.039,98		
10202 - 01 - 8401/2	UFFICIO LEGALE - Emolumenti fissi al personale - QUINQUENNALI	RS						
		CP	11.218,98	11.218,98		11.218,98		
		T	11.218,98	11.218,98		11.218,98		
10202 - 01 - 8403/0	UFFICIO LEGALE - Trattamento economico accessorio	RS	9.778,00				9.778,00	INS
		CP	24.105,31	4.105,31	20.000,00	24.105,31		
		T	33.883,31	4.105,31	20.000,00	24.105,31		
10202 - 01 - 8409/0	UFFICIO LEGALE - Oneri previdenziali	RS						
		CP	24.937,00	24.937,00		24.937,00		
		T	24.937,00	24.937,00		24.937,00		
10202 - 01 - 8409/2	UFFICIO LEGALE - Oneri previdenziali QUINQUENNALI	RS	800,00	400,00		400,00	400,00	INS
		CP	3.727,91	3.127,91	600,00	3.727,91		
		T	4.527,91	3.527,91	600,00	4.127,91		
	Totale intervento 01 - PERSONALE	RS	10.578,00	400,00		400,00	10.178,00	INS
		CP	157.029,18	136.429,18	20.600,00	157.029,18		
		T	167.607,18	136.829,18	20.600,00	157.429,18		
	Intervento 02 - ACQUISTO DI BENI DI CONSUMO E O DI MATERIE PRIME							

CONTO DEL BILANCIO - 2015

SPESE

Codice e Num.-Capit.	DESCRIZIONE	RS	Res. conservati e Stanz.def. bilancio	Conto del tesoriere	Determinazione dei residui	Impegni	Minori residui o economie		
			Residui (A)	Pagamenti	Res. da riportare		Residui (D=B+C)		(E=A-D)(*)
			Competenza (F)	Residui (B)	Residui (C)		Competenza (I=G+H)		(L=F-I)
			Totale (M)	Competenza (G)	Competenza (H)		Imp. al 31 dicembre (P=D+I)		
				Totale (N)	Residui al 31 dic. (O=C+H)				
10202 - 02 - 8510/0	UFFICIO LEGALE - Acquisti per la gestione ordinaria di beni immobili, mobili, ecc.	RS							
		CP	799,66	159,72	639,94	799,66	0,00		
		T	799,66	159,72	639,94	799,66			
10202 - 02 - 8511/0	Spese per liti ed arbitraggi - Acquisti	RS	324,76	324,76		324,76			
		CP	999,33	995,93	3,40	999,33	0,00		
		T	1.324,09	1.320,69	3,40	1.324,09			
	Totale intervento 02 - ACQUISTO DI BENI DI CONSUMO E O DI MATERIE PRIME	RS	324,76	324,76		324,76			
		CP	1.798,99	1.155,65	643,34	1.798,99	0,00		
		T	2.123,75	1.480,41	643,34	2.123,75			
	Intervento 03 - PRESTAZIONI DI SERVIZI								
10202 - 03 - 8608/0	UFFICIO LEGALE - TRATTAMENTO DI MISSIONE E RIMBORSI SPESE VIAGGI	RS							
		CP	250,00	250,00		250,00			
		T	250,00	250,00		250,00			
10202 - 03 - 8691/0	UFFICIO LEGALE - Prestazione varie di servizi	RS	6.697,32	499,96	5.199,70	5.699,66	997,66	INS	
		CP	24.323,35	2.410,72	21.912,63	24.323,35	0,00		
		T	31.020,67	2.910,68	27.112,33	30.023,01			
10202 - 03 - 8692/0	Spese per liti ed arbitraggi - Incarichi legali	RS							
		CP	4.150,00	302,00	3.848,00	4.150,00			
		T	4.150,00	302,00	3.848,00	4.150,00			
	Totale intervento 03 - PRESTAZIONI DI SERVIZI	RS	6.697,32	499,96	5.199,70	5.699,66	997,66	INS	
		CP	28.723,35	2.962,72	25.760,63	28.723,35	0,00		
		T	35.420,67	3.462,68	30.960,33	34.423,01			

CONTO DEL BILANCIO - 2015

SPESE

Codice e Num.-Capit.	DESCRIZIONE	RS	Res. conservati e Stanz.def. bilancio	Conto del tesoriere	Determinazione dei residui	Impegni	Minori residui o economie		
			Residui (A)	Pagamenti	Res. da riportare				
			CP	Residui (B)	Residui (C)	Residui (D=B+C)	(E=A-D)(*)		
			T	Competenza (F)	Competenza (G)	Competenza (H)	Competenza (I=G+H)		(L=F-I)
			T	Totale (M)	Totale (N)	Residui al 31 dic. (O=C+H)	Imp. al 31 dicembre (P=D+I)		
10202 - 08 - 9011/0	Spese per soccombenze in Liti e arbitraggi - Ufficio legale	RS							
		CP	217,50	217,50		217,50			
		T	217,50	217,50		217,50			
	Totale intervento 08 - ONERI STRAORDINARI DELLA GESTIONE CORRENTE	RS							
		CP	217,50	217,50		217,50			
		T	217,50	217,50		217,50			
	Totale servizio 0202 - CASA CIRCONDARIALE E ALTRI SERVIZI	RS	17.606,63	1.224,72	5.199,70	6.424,42	11.182,21		
		CP	206.538,02	159.534,03	47.003,99	206.538,02		INS	
		T	224.144,65	160.758,75	52.203,69	212.962,44			
10299 - 00	Totale funzione 02 - FUNZIONI RELATIVE ALLA GIUSTIZIA	RS	78.186,37	55.681,63	9.566,18	65.247,81	12.938,56	INS	
		CP	315.726,04	238.473,86	77.252,18	315.726,04			
		T	393.912,41	294.155,49	86.818,36	380.973,85			
	Intervento 01 - PERSONALE	RS							
		CP							
		T							
10301 - 01 - 9301/0	POLIZIA MUNICIPALE - Stipendi al personale	RS							
		CP	218.618,38	218.618,38		218.618,38			
		T	218.618,38	218.618,38		218.618,38			
10301 - 01 - 9301/1	POLIZIA MUNICIPALE - Stipendi al personale PUC	RS							
		CP	94.651,12	94.651,12		94.651,12			
		T	94.651,12	94.651,12		94.651,12			
10301 - 01 - 9301/2	POLIZIA MUNICIPALE - Stipendi al personale QUINQUENNALI	RS							
		CP	46.511,24	46.511,24		46.511,24			
		T	46.511,24	46.511,24		46.511,24			

CONTO DEL BILANCIO - 2015

SPESE

Codice e Num.-Capit.	DESCRIZIONE	RS	Res. conservati e Stanz.def. bilancio	Conto del tesoriere	Determinazione dei residui	Impegni	Minori residui o economie			
			Residui (A)	Pagamenti	Res. da riportare					
			Competenza (F)	Residui (B)	Residui (C)				Residui (D=B+C)	(E=A-D)(*)
			Totale (M)	Competenza (G)	Competenza (H)				Competenza (I=G+H)	(L=F-I)
				Totale (N)	Residui al 31 dic. (O=C+H)				Imp. al 31 dicembre (P=D+I)	
10301 - 02 - 9410/0	POLIZIA MUNICIPALE - Acquisti per la gestione ordinaria dei beni immobili, mobili, ecc.	RS	290,11	290,11		290,11				
		CP	1.338,00	238,06	1.099,94	1.338,00				
		T	1.628,11	528,17	1.099,94	1.628,11				
10301 - 02 - 9413/0	Acquisti per studi ricerche propaganda ai fini sicurezza stradale nella scuola pubblica e privata redazione piani urbani traffico	RS	2.500,00				2.500,00	INS		
		CP								
		T	2.500,00							
10301 - 02 - 9414/0	Acquisti per il miglioramento della sicurezza stradale a tutela utenti deboli - bambini - anziani - disabili - pedoni e ciclisti	RS	17.886,81	6.568,49	2.531,51	9.100,00	8.786,81	INS		
		CP	4.800,00	1.707,82	3.092,18	4.800,00				
		T	22.686,81	8.276,31	5.623,69	13.900,00				
10301 - 02 - 9440/0	POLIZIA MUNICIPALE - Acquisti per il funzionamento degli automezzi	RS	288,09	272,72		272,72	15,37	INS		
		CP	1.000,00	732,70	267,30	1.000,00				
		T	1.288,09	1.005,42	267,30	1.272,72				
10301 - 02 - 9445/0	POLIZIA MUNICIPALE - spese carburante	RS	4.748,41	4.748,41		4.748,41				
		CP	5.830,00	5.830,00		5.830,00				
		T	10.578,41	10.578,41		10.578,41				
	Totale intervento 02 - ACQUISTO DI BENI DI CONSUMO E O DI MATERIE PRIME	RS	25.713,42	11.879,73	2.531,51	14.411,24	11.302,18	INS		
		CP	12.968,00	8.508,58	4.459,42	12.968,00				
		T	38.681,42	20.388,31	6.990,93	27.379,24				
Intervento 03 - PRESTAZIONI DI SERVIZI										
10301 - 03 - 9508/0	POLIZIA MUNIC. - TRATTAMENTO DI MISSIONE E RIMBORSI SPESE VIAGGI	RS								
		CP	95,73	95,73		95,73				
		T	95,73	95,73		95,73				

CONTO DEL BILANCIO - 2015

SPESE

Codice e Num.-Capit.	DESCRIZIONE	RS	Res. conservati e Stanz.def. bilancio	Conto del tesoriere	Determinazione dei residui	Impegni	Minori residui o economie			
			Residui (A)	Pagamenti	Res. da riportare					
			Competenza (F)	Residui (B)	Residui (C)				Residui (D=B+C)	(E=A-D)(*)
			Totale (M)	Competenza (G)	Competenza (H)				Competenza (I=G+H)	(L=F-I)
				Totale (N)	Residui al 31 dic. (O=C+H)				Imp. al 31 dicembre (P=D+I)	
10301 - 03 - 9590/0	POLIZIA MUNICIPALE - Prestazione varie di servizi	RS	2.800,00	763,20	2.036,80	2.800,00				
		CP	683,20	683,20		683,20				
		T	3.483,20	1.446,40	2.036,80	3.483,20				
10301 - 03 - 9593/0	POLIZIA MUNICIPALE - Prestazione varie di servizi	RS	5.404,00	1.095,14		1.095,14	4.308,86	INS		
		CP	11.404,44	3.857,59	7.546,85	11.404,44				
		T	16.808,44	4.952,73	7.546,85	12.499,58				
10301 - 03 - 9595/0	POLIZIA MUNICIPALE - servizi telefonici	RS	2.861,19	2.861,19		2.861,19				
		CP	2.300,00	813,50	1.486,50	2.300,00				
		T	5.161,19	3.674,69	1.486,50	5.161,19				
	Totale intervento 03 - PRESTAZIONI DI SERVIZI	RS	11.065,19	4.719,53	2.036,80	6.756,33	4.308,86	INS		
		CP	14.483,37	5.450,02	9.033,35	14.483,37				
		T	25.548,56	10.169,55	11.070,15	21.239,70				
Intervento 07 - IMPOSTE E TASSE										
10301 - 07 - 9381/2	POLIZIA MUNICIPALE -TRATTAMENTO ACCESSORIO REGIONALE	RS	2.066,74	348,49	1.718,25	2.066,74				
		CP								
		T	2.066,74	348,49	1.718,25	2.066,74				
10301 - 07 - 9910/0	POLIZIA MUNICIPALE - IRAP	RS								
		CP	18.134,39	18.134,39		18.134,39				
		T	18.134,39	18.134,39		18.134,39				
10301 - 07 - 9910/1	POLIZIA MUNICIPALE - IRAP PUC	RS								
		CP	7.888,02	7.888,02		7.888,02				
		T	7.888,02	7.888,02		7.888,02				

CONTO DEL BILANCIO - 2015

SPESE

Codice e Num.-Capit.	DESCRIZIONE	RS	Res. conservati e Stanz.def. bilancio	Conto del tesoriere	Determinazione dei residui	Impegni	Minori residui o economie	
			Residui (A)	Pagamenti	Res. da riportare			
		CP	Competenza (F)	Competenza (G)	Competenza (H)	Competenza (I=G+H)	(L=F-I)	
		T	Totale (M)	Totale (N)	Residui al 31 dic. (O=C+H)	Imp. al 31 dicembre (P=D+I)		
10301 - 07 - 9910/2	POLIZIA MUNICIPALE - IRAP QUINQUENNALI	RS						
		CP	3.847,91	3.847,91		3.847,91		
		T	3.847,91	3.847,91		3.847,91		
	Totale intervento 07 - IMPOSTE E TASSE	RS	2.066,74	348,49	1.718,25	2.066,74		
		CP	29.870,32	29.870,32		29.870,32		
		T	31.937,06	30.218,81	1.718,25	31.937,06		
Intervento 08 - ONERI STRAORDINARI DELLA GESTIONE CORRENTE								
10301 - 08 - 10011/0	POLIZIA MUNICIPALE - soccombenze in sede giudiziaria ex art. 193 2° comma C.d.S.	RS	556,12		92,67	92,67	463,45	INS
		CP	226,25	226,25		226,25		
		T	782,37	226,25	92,67	318,92		
	Totale intervento 08 - ONERI STRAORDINARI DELLA GESTIONE CORRENTE	RS	556,12		92,67	92,67	463,45	INS
		CP	226,25	226,25		226,25		
		T	782,37	226,25	92,67	318,92		
Totale servizio 0301 - POLIZIA MUNICIPALE		RS	92.893,06	17.354,93	31.404,77	48.759,70	44.133,36	INS
		CP	516.728,48	503.235,71	13.492,77	516.728,48	0,00	
		T	609.621,54	520.590,64	44.897,54	565.488,18		
10399 - 00	Totale funzione 03 - FUNZIONI DI POLIZIA LOCALE	RS	92.893,06	17.354,93	31.404,77	48.759,70	44.133,36	INS
		CP	516.728,48	503.235,71	13.492,77	516.728,48	0,00	
		T	609.621,54	520.590,64	44.897,54	565.488,18		
	Intervento 01 - PERSONALE							

CONTO DEL BILANCIO - 2015

SPESE

Codice e Num.-Capit.	DESCRIZIONE	RS	Res. conservati e Stanz.def. bilancio	Conto del tesoriere	Determinazione dei residui	Impegni	Minori residui o economie
			Residui (A)	Pagamenti	Res. da riportare		
			CP	Residui (B)	Residui (C)	Residui (D=B+C)	(E=A-D)(*)
			T	Competenza (F)	Competenza (G)	Competenza (H)	Competenza (I=G+H)
			Totale (M)	Totale (N)	Residui al 31 dic. (O=C+H)	Imp. al 31 dicembre (P=D+I)	
10401 - 01 - 12001/0	SCUOLA MATERNA - Stipendi al personale	RS					
		CP	198.700,85	196.500,85	2.200,00	198.700,85	
		T	198.700,85	196.500,85	2.200,00	198.700,85	
10401 - 01 - 12001/1	SCUOLA MATERNA - Stipendi al personale PUC	RS					
		CP	37.880,89	37.880,89		37.880,89	
		T	37.880,89	37.880,89		37.880,89	
10401 - 01 - 12001/2	SCUOLA MATERNA - Stipendi al personale QUINQUENNALI	RS					
		CP	31.624,37	31.624,37		31.624,37	
		T	31.624,37	31.624,37		31.624,37	
10401 - 01 - 12009/0	SCUOLA MATERNA - Oneri previdenziali	RS					
		CP	54.966,05	54.966,05		54.966,05	
		T	54.966,05	54.966,05		54.966,05	
10401 - 01 - 12009/1	SCUOLA MATERNA - Oneri previdenziali PUC	RS					
		CP	12.051,15	12.051,15		12.051,15	
		T	12.051,15	12.051,15		12.051,15	
10401 - 01 - 12009/2	SCUOLA MATERNA - Oneri previdenziali QUINQUENNALE	RS					
		CP	10.101,14	9.591,41	509,73	10.101,14	
		T	10.101,14	9.591,41	509,73	10.101,14	
	Totale intervento 01 - PERSONALE	RS					
		CP	345.324,45	342.614,72	2.709,73	345.324,45	0,00
		T	345.324,45	342.614,72	2.709,73	345.324,45	
	Intervento 02 - ACQUISTO DI BENI DI CONSUMO E O DI MATERIE PRIME						

CONTO DEL BILANCIO - 2015

SPESE

Codice e Num.-Capit.	DESCRIZIONE	RS CP T	Res. conservati e Stanz.def. bilancio	Conto del tesoriere	Determinazione dei residui	Impegni	Minori residui o economie	
			Residui (A)	Pagamenti	Res. da riportare	Residui (D=B+C)	(E=A-D)(*)	
			Competenza (F)	Residui (B)	Residui (C)	Competenza (H)	Competenza (I=G+H)	
			Totale (M)	Totale (N)	Residui al 31 dic. (O=C+H)	Imp. al 31 dicembre (P=D+I)	(L=F-I)	
10401 - 07 - 12610/0	SCUOLA MATERNA - IRAP	RS	389,75	389,75		389,75		
		CP	16.710,57	16.710,57		16.710,57		
		T	17.100,32	17.100,32		17.100,32		
10401 - 07 - 12610/1	SCUOLA MATERNA - IRAP PUC	RS						
		CP	2.779,05	2.779,05		2.779,05		
		T	2.779,05	2.779,05		2.779,05		
10401 - 07 - 12610/2	SCUOLA MATERNA - IRAP QUINQUENNALI	RS						
		CP	2.949,49	2.749,49	200,00	2.949,49		
		T	2.949,49	2.749,49	200,00	2.949,49		
Totale intervento 07 - IMPOSTE E TASSE		RS	389,75	389,75		389,75		
CP	22.439,11	22.239,11	200,00	22.439,11				
T	22.828,86	22.628,86	200,00	22.828,86				
Totale servizio 0401 - SCUOLA MATERNA		RS	19.259,12	18.971,51	166,00	19.137,51	121,61	INS
CP	393.639,75	371.440,42	22.199,33	393.639,75				
T	412.898,87	390.411,93	22.365,33	412.777,26				
Intervento 01 - PERSONALE								
10402 - 01 - 12901/0	ISTRUZIONE ELEMENTARE - Stipendi al personale	RS						
		CP	216.270,46	216.270,46		216.270,46		
		T	216.270,46	216.270,46		216.270,46		
10402 - 01 - 12909/0	ISTRUZIONE ELEMENTARE - Oneri previdenziali	RS						
		CP	58.624,07	58.624,07		58.624,07		
		T	58.624,07	58.624,07		58.624,07		

CONTO DEL BILANCIO - 2015

SPESE

Codice e Num.-Capit.	DESCRIZIONE	RS	Res. conservati e Stanz.def. bilancio	Conto del tesoriere	Determinazione dei residui	Impegni	Minori residui o economie			
			Residui (A)	Pagamenti	Res. da riportare					
			Competenza (F)	Residui (B)	Residui (C)				Residui (D=B+C)	(E=A-D)(*)
			Totale (M)	Competenza (G)	Competenza (H)				Competenza (I=G+H)	(L=F-I)
				Totale (N)	Residui al 31 dic. (O=C+H)				Imp. al 31 dicembre (P=D+I)	
	Totale intervento 01 - PERSONALE	RS								
		CP	274.894,53	274.894,53		274.894,53				
		T	274.894,53	274.894,53		274.894,53				
	Intervento 02 - ACQUISTO DI BENI DI CONSUMO E O DI MATERIE PRIME									
10402 - 02 - 13010/0	ISTRUZIONE ELEMENTARE - Acquisti per la gestione ordinaria beni immobili, mobili ecc.	RS	1.064,86	1.064,85		1.064,85	0,01	INS		
		CP	13.745,40	3.741,40	10.004,00	13.745,40				
		T	14.810,26	4.806,25	10.004,00	14.810,25				
10402 - 02 - 13040/0	ISTRUZIONE ELEMENTARE - Acquisti per il funzionamento degli automezzi	RS	3.104,01	2.063,78		2.063,78	1.040,23	INS		
		CP	7.427,00	4.997,70	2.429,30	7.427,00				
		T	10.531,01	7.061,48	2.429,30	9.490,78				
10402 - 02 - 13041/0	ISTRUZIONE ELEMENTARE - spese carburante	RS	576,71	493,13		493,13	83,58	INS		
		CP	6.416,00	5.694,45	721,55	6.416,00				
		T	6.992,71	6.187,58	721,55	6.909,13				
	Totale intervento 02 - ACQUISTO DI BENI DI CONSUMO E O DI MATERIE PRIME	RS	4.745,58	3.621,76		3.621,76	1.123,82	INS		
		CP	27.588,40	14.433,55	13.154,85	27.588,40				
		T	32.333,98	18.055,31	13.154,85	31.210,16				
	Intervento 03 - PRESTAZIONI DI SERVIZI									
10402 - 03 - 13110/0	ISTRUZIONE ELEMENTARE - L.R. 6/97 c/Servizi- PULIZIA IMMOBILI COMUNALI	RS	44,91				44,91	INS		
		CP	12.000,00	11.784,38	215,62	12.000,00				
		T	12.044,91	11.784,38	215,62	12.000,00				

CONTO DEL BILANCIO - 2015

SPESE

Codice e Num.-Capit.	DESCRIZIONE	RS	Res. conservati e Stanz.def. bilancio	Conto del tesoriere	Determinazione dei residui	Impegni	Minori residui o economie		
			Residui (A)	Pagamenti	Res. da riportare		Residui (D=B+C)		(E=A-D)(*)
			CP	Residui (B)	Residui (C)		Residui (D=B+C)		(E=A-D)(*)
			T	Competenza (F)	Competenza (H)		Competenza (I=G+H)		(L=F-I)
			Totale (M)	Totale (N)	Residui al 31 dic. (O=C+H)		Imp. al 31 dicembre (P=D+I)		
10402 - 03 - 13111/0	ISTRUZIONE ELEMENTARE - Servizi telefonici	RS	8.193,88	8.193,88		8.193,88			
		CP	10.000,00	10.000,00		10.000,00			
		T	18.193,88	18.193,88		18.193,88			
10402 - 03 - 13112/0	ISTRUZIONE ELEMENTARE - Energia elettrica	RS	13.438,54	13.298,66	102,52	13.401,18	37,36	INS	
		CP	40.000,00		40.000,00	40.000,00			
		T	53.438,54	13.298,66	40.102,52	53.401,18			
10402 - 03 - 13130/0	Istruzione elementare- PULIZIA IMMOBILI COMUNALI	RS							
		CP	3.190,51	2.000,00	1.190,51	3.190,51			
		T	3.190,51	2.000,00	1.190,51	3.190,51			
10402 - 03 - 13131/0	Istruzione elementare - Spese telefoniche	RS	155,41	155,41		155,41			
		CP							
		T	155,41	155,41		155,41			
	Totale intervento 03 - PRESTAZIONI DI SERVIZI	RS	21.832,74	21.647,95	102,52	21.750,47	82,27	INS	
		CP	65.190,51	23.784,38	41.406,13	65.190,51	0,00		
		T	87.023,25	45.432,33	41.508,65	86.940,98			
Intervento 07 - IMPOSTE E TASSE									
10402 - 07 - 13510/0	ISTRUZIONE ELEMENTARE - IRAP	RS							
		CP	18.383,23	18.383,23		18.383,23			
		T	18.383,23	18.383,23		18.383,23			
	Totale intervento 07 - IMPOSTE E TASSE	RS							
		CP	18.383,23	18.383,23		18.383,23			
		T	18.383,23	18.383,23		18.383,23			

CONTO DEL BILANCIO - 2015

SPESE

Codice e Num.-Capit.	DESCRIZIONE	RS	Res. conservati e Stanz.def. bilancio	Conto del tesoriere	Determinazione dei residui	Impegni	Minori residui o economie	
			Residui (A)	Pagamenti	Res. da riportare			
		CP	Competenza (F)	Residui (B)	Residui (C)	Competenza (H)	Competenza (I=G+H)	(L=F-I)
		T	Totale (M)	Totale (N)	Residui al 31 dic. (O=C+H)	Imp. al 31 dicembre (P=D+I)		
	Totale servizio 0402 - ISTRUZIONE ELEMENTARE	RS	26.578,32	25.269,71	102,52	25.372,23	1.206,09	INS
		CP	386.056,67	331.495,69	54.560,98	386.056,67		
		T	412.634,99	356.765,40	54.663,50	411.428,90		
	Intervento 02 - ACQUISTO DI BENI DI CONSUMO E O DI MATERIE PRIME							
10403 - 02 - 13910/0	Acquisti per la gestione ordinaria dei beni immobili - Istruzione media	RS						
		CP	2.000,00	320,00	1.680,00	2.000,00		
		T	2.000,00	320,00	1.680,00	2.000,00		
	Totale intervento 02 - ACQUISTO DI BENI DI CONSUMO E O DI MATERIE PRIME	RS						
		CP	2.000,00	320,00	1.680,00	2.000,00		
		T	2.000,00	320,00	1.680,00	2.000,00		
	Intervento 03 - PRESTAZIONI DI SERVIZI							
10403 - 03 - 14010/0	Istruzione media- PULIZIA IMMOBILI COMUNALI	RS						
		CP	3.294,53	1.463,77	1.830,76	3.294,53	0,00	
		T	3.294,53	1.463,77	1.830,76	3.294,53		
10403 - 03 - 14011/0	Istruzione media - servizi telefonici	RS	7.914,64	7.914,64		7.914,64		
		CP	5.000,00	2.993,00	2.007,00	5.000,00		
		T	12.914,64	10.907,64	2.007,00	12.914,64		
10403 - 03 - 14012/0	Istruzione media - Energia elettrica	RS	26.096,39	26.096,39		26.096,39		
		CP	35.000,00		35.000,00	35.000,00		
		T	61.096,39	26.096,39	35.000,00	61.096,39		

CONTO DEL BILANCIO - 2015

SPESE

Codice e Num.-Capit.	DESCRIZIONE	RS	Res. conservati e Stanz.def. bilancio	Conto del tesoriere	Determinazione dei residui	Impegni	Minori residui o economie	
			Residui (A)	Pagamenti	Res. da riportare			
			Competenza (F)	Residui (B)	Residui (C)	Residui (D=B+C)	(E=A-D)(*)	
			Totale (M)	Competenza (G)	Competenza (H)	Competenza (I=G+H)	(L=F-I)	
T	Totale (N)	Residui al 31 dic. (O=C+H)	Imp. al 31 dicembre (P=D+I)					
	Totale intervento 03 - PRESTAZIONI DI SERVIZI	RS	34.011,03	34.011,03		34.011,03		
		CP	43.294,53	4.456,77	38.837,76	43.294,53		
		T	77.305,56	38.467,80	38.837,76	77.305,56		
	Intervento 05 - TRASFERIMENTI							
10403 - 05 - 14291/0	RIMBORSO SPESE LIBRI ALUNNI SCUOLE MEDIE	RS	2.449,26	2.449,25		2.449,25	0,01	INS
		CP						
		T	2.449,26	2.449,25		2.449,25		
10403 - 05 - 14293/0	Borse di studio agli alunni delle scuole dell'obbligo L.62/2000	RS						
		CP	62.827,45	62.827,45		62.827,45		
		T	62.827,45	62.827,45		62.827,45		
10403 - 05 - 14294/0	Rimborso somme agli aventi diritto per fornitura gratuita dei libri di testo - L.448/98	RS						
		CP	178.234,87	178.232,60	2,27	178.234,87		
		T	178.234,87	178.232,60	2,27	178.234,87		
	Totale intervento 05 - TRASFERIMENTI	RS	2.449,26	2.449,25		2.449,25	0,01	INS
		CP	241.062,32	241.060,05	2,27	241.062,32	0,00	
		T	243.511,58	243.509,30	2,27	243.511,57		
	Totale servizio 0403 - ISTRUZIONE MEDIA	RS	36.460,29	36.460,28		36.460,28	0,01	INS
		CP	286.356,85	245.836,82	40.520,03	286.356,85		
		T	322.817,14	282.297,10	40.520,03	322.817,13		
	Intervento 01 - PERSONALE							

CONTO DEL BILANCIO - 2015

SPESE

Codice e Num.-Capit.	DESCRIZIONE	RS	Res. conservati e Stanz.def. bilancio	Conto del tesoriere	Determinazione dei residui	Impegni	Minori residui o economie
			Residui (A)	Pagamenti	Res. da riportare		
			CP	Residui (B)	Residui (C)	Residui (D=B+C)	(E=A-D)(*)
			T	Competenza (F)	Competenza (H)	Competenza (I=G+H)	(L=F-I)
			Totale (M)	Totale (N)	Residui al 31 dic. (O=C+H)	Imp. al 31 dicembre (P=D+I)	
10405 - 01 - 15601/0	ASSISTENZA SCOLASTICA - Stipendi al personale	RS					
		CP	80.253,53	80.253,53		80.253,53	
		T	80.253,53	80.253,53		80.253,53	
10405 - 01 - 15601/1	ASSISTENZA SCOLASTICA - Stipendi al personale PUC	RS					
		CP	25.269,86	25.269,86		25.269,86	
		T	25.269,86	25.269,86		25.269,86	
10405 - 01 - 15601/2	ASSISTENZA SCOLASTICA - Stipendi al personale QUINQUENNALI	RS					
		CP	22.518,92	22.518,92		22.518,92	
		T	22.518,92	22.518,92		22.518,92	
10405 - 01 - 15609/0	ASSISTENZA SCOLASTICA - Oneri previdenziali	RS					
		CP	23.744,06	23.744,06		23.744,06	
		T	23.744,06	23.744,06		23.744,06	
10405 - 01 - 15609/1	ASSISTENZA SCOLASTICA - Oneri previdenziali PUC	RS					
		CP	8.025,89	8.025,89		8.025,89	
		T	8.025,89	8.025,89		8.025,89	
10405 - 01 - 15609/2	ASSISTENZA SCOLASTICA - Oneri previdenziali QUINQUENNALI	RS					
		CP	6.577,84	6.577,84		6.577,84	
		T	6.577,84	6.577,84		6.577,84	
	Totale intervento 01 - PERSONALE	RS					
		CP	166.390,10	166.390,10		166.390,10	
		T	166.390,10	166.390,10		166.390,10	
	Intervento 02 - ACQUISTO DI BENI DI CONSUMO E O DI MATERIE PRIME						

CONTO DEL BILANCIO - 2015

SPESE

Codice e Num.-Capit.	DESCRIZIONE	RS	Res. conservati e Stanz.def. bilancio	Conto del tesoriere		Determinazione dei residui	Impegni	Minori residui o economie			
			Residui (A)	Pagamenti	Res. da riportare	Residui (D=B+C)				(E=A-D)(*)	
				Residui (B)	Residui (C)						
				CP	Competenza (G)		Competenza (H)	Competenza (I=G+H)			(L=F-I)
				T	Totale (M)		Totale (N)	Residui al 31 dic. (O=C+H)			
10405 - 02 - 15710/0	ASSISTENZA SCOLASTICA - ACquisti per la gestione ordinaria beni immobili, mobili, ecc.	RS	189,05	189,05			189,05				
		CP	1.335,00	444,77	890,23	1.335,00					
		T	1.524,05	633,82	890,23	1.524,05					
	Totale intervento 02 - ACQUISTO DI BENI DI CONSUMO E O DI MATERIE PRIME	RS	189,05	189,05			189,05				
		CP	1.335,00	444,77	890,23	1.335,00					
		T	1.524,05	633,82	890,23	1.524,05					
Intervento 03 - PRESTAZIONI DI SERVIZI											
10405 - 03 - 15808/0	ASS. SCOLASTICA- TRATTAMENTO DI MISSIONE E RIMBORSI SPESE VIAGGI	RS									
		CP	292,70	292,70		292,70					
		T	292,70	292,70		292,70					
10405 - 03 - 15810/0	ASSISTENZA SCOLASTICA - PULIZIA IMMOBILI COMUNALI	RS	3.360,38	3.360,38			3.360,38				
		CP	3.360,38	2.754,40	605,98	3.360,38					
		T	6.720,76	6.114,78	605,98	6.720,76					
10405 - 03 - 15811/0	ASSISTENZA SCOLASTICA - Servizi telefonici	RS	4.278,71	4.278,71			4.278,71				
		CP	2.800,00	2.800,00		2.800,00					
		T	7.078,71	7.078,71		7.078,71					
10405 - 03 - 15812/0	MANUTENZIONE ORDINARIA EDIFICI SCOLASTICI	RS									
		CP	6.569,82		6.569,82	6.569,82					
		T	6.569,82		6.569,82	6.569,82					
10405 - 03 - 15892/0	REFEZIONE SCOLASTICA	RS	6.046,13		6.045,52	6.045,52		0,61	INS		
		CP									
		T	6.046,13		6.045,52	6.045,52					

CONTO DEL BILANCIO - 2015

SPESE

Codice e Num.-Capit.	DESCRIZIONE	RS	Res. conservati e Stanz.def. bilancio	Conto del tesoriere	Determinazione dei residui	Impegni	Minori residui o economie	
			Residui (A)	Pagamenti	Res. da riportare			
			Competenza (F)	Residui (B)	Residui (C)	Residui (D=B+C)	(E=A-D)(*)	
			Totale (M)	Competenza (G)	Competenza (H)	Competenza (I=G+H)	(L=F-I)	
				Totale (N)	Residui al 31 dic. (O=C+H)	Imp. al 31 dicembre (P=D+I)		
	Totale intervento 03 - PRESTAZIONI DI SERVIZI	RS	13.685,22	7.639,09	6.045,52	13.684,61	0,61	INS
		CP	13.022,90	5.847,10	7.175,80	13.022,90	0,00	
		T	26.708,12	13.486,19	13.221,32	26.707,51		
	Intervento 05 - TRASFERIMENTI							
10405 - 05 - 16091/0	CONTRIBUTI AD ALUNNI IN DISAGIATE CONDIZIONI ECONOMICHE L.R. 6/97 c/Servizi	RS	602,90	602,90		602,90		
		CP						
		T	602,90	602,90		602,90		
	Totale intervento 05 - TRASFERIMENTI	RS	602,90	602,90		602,90		
		CP						
		T	602,90	602,90		602,90		
	Intervento 07 - IMPOSTE E TASSE							
10405 - 07 - 16210/0	ASSISTENZA SCOLASTICA - IRAP	RS						
		CP	6.872,06	6.872,06		6.872,06		
		T	6.872,06	6.872,06		6.872,06		
10405 - 07 - 16210/1	ASSISTENZA SCOLASTICA - IRAP PUC	RS						
		CP	2.216,03	2.216,03		2.216,03		
		T	2.216,03	2.216,03		2.216,03		
10405 - 07 - 16210/2	ASSISTENZA SCOLASTICA - IRAP QUINQUENNALI	RS						
		CP	1.876,66	1.876,66		1.876,66		
		T	1.876,66	1.876,66		1.876,66		

CONTO DEL BILANCIO - 2015

SPESE

Codice e Num.-Capit.	DESCRIZIONE	RS	Res. conservati e Stanz.def. bilancio	Conto del tesoriere	Determinazione dei residui	Impegni	Minori residui o economie			
			Residui (A)	Pagamenti	Res. da riportare					
			Competenza (F)	Residui (B)	Residui (C)				Residui (D=B+C)	(E=A-D)(*)
			Totale (M)	Competenza (G)	Competenza (H)				Competenza (I=G+H)	(L=F-I)
				Totale (N)	Residui al 31 dic. (O=C+H)				Imp. al 31 dicembre (P=D+I)	
	Totale intervento 07 - IMPOSTE E TASSE	RS								
		CP	10.964,75	10.964,75		10.964,75				
		T	10.964,75	10.964,75		10.964,75				
	Totale servizio 0405 - ASSISTENZA SCOLASTICA, TRASPORTO, REFEZIONE E ALTRI SERVIZI	RS	14.477,17	8.431,04	6.045,52	14.476,56	0,61	INS		
		CP	191.712,75	183.646,72	8.066,03	191.712,75				
		T	206.189,92	192.077,76	14.111,55	206.189,31				
10499 - 00	Totale funzione 04 - FUNZIONI DI ISTRUZIONE PUBBLICA	RS	96.774,90	89.132,54	6.314,04	95.446,58	1.328,32	INS		
		CP	1.257.766,02	1.132.419,65	125.346,37	1.257.766,02				
		T	1.354.540,92	1.221.552,19	131.660,41	1.353.212,60				
	Intervento 01 - PERSONALE									
10501 - 01 - 16501/0	BIBLIOTECA - Stipendi al personale	RS	256,03				256,03	INS		
		CP	43.206,97	43.206,97		43.206,97				
		T	43.463,00	43.206,97		43.206,97				
10501 - 01 - 16501/1	BIBLIOTECA - Stipendi al personale PUC	RS	770,00				770,00	INS		
		CP	27.990,29	27.990,29		27.990,29				
		T	28.760,29	27.990,29		27.990,29				
10501 - 01 - 16501/2	BIBLIOTECA - Stipendi al personale QUINQUENNALI	RS	260,58				260,58	INS		
		CP	22.172,96	22.172,96		22.172,96				
		T	22.433,54	22.172,96		22.172,96				
10501 - 01 - 16509/0	BIBLIOTECA - Oneri previdenziali	RS								
		CP	11.721,48	11.721,48		11.721,48				
		T	11.721,48	11.721,48		11.721,48				

CONTO DEL BILANCIO - 2015

SPESE

Codice e Num.-Capit.	DESCRIZIONE	RS	Res. conservati e Stanz.def. bilancio	Conto del tesoriere	Determinazione dei residui	Impegni	Minori residui o economie	
			Residui (A)	Pagamenti	Res. da riportare			
			Competenza (F)	Residui (B)	Residui (C)	Residui (D=B+C)	(E=A-D)(*)	
			Totale (M)	Competenza (G)	Competenza (H)	Competenza (I=G+H)	(L=F-I)	
		T	Totale (N)	Residui al 31 dic. (O=C+H)	Imp. al 31 dicembre (P=D+I)			
10501 - 01 - 16509/1	BIBLIOTECA - Oneri previdenziali PUC	RS						
		CP	8.211,10	8.211,10		8.211,10		
		T	8.211,10	8.211,10		8.211,10		
10501 - 01 - 16509/2	BIBLIOTECA - Oneri previdenziali QUINQUENNALI	RS						
		CP	6.253,68	6.253,68		6.253,68		
		T	6.253,68	6.253,68		6.253,68		
Totale intervento 01 - PERSONALE		RS	1.286,61				1.286,61	INS
		CP	119.556,48	119.556,48		119.556,48		
		T	120.843,09	119.556,48		119.556,48		
Intervento 02 - ACQUISTO DI BENI DI CONSUMO E O DI MATERIE PRIME								
10501 - 02 - 16610/0	BIBLIOTECA - Acquisto per la gestione ordinaria beni immobili, mobili, ecc	RS	807,09	635,00	171,46	806,46	0,63	INS
		CP	2.466,00	822,00	1.644,00	2.466,00		
		T	3.273,09	1.457,00	1.815,46	3.272,46		
10501 - 02 - 16631/0	BIBLIOTECA - Acquisto libri con fondi comunali	RS	2.083,93	1.782,83		1.782,83	301,10	INS
		CP	1.500,00	1.250,00	250,00	1.500,00		
		T	3.583,93	3.032,83	250,00	3.282,83		
Totale intervento 02 - ACQUISTO DI BENI DI CONSUMO E O DI MATERIE PRIME		RS	2.891,02	2.417,83	171,46	2.589,29	301,73	INS
		CP	3.966,00	2.072,00	1.894,00	3.966,00		
		T	6.857,02	4.489,83	2.065,46	6.555,29		
Intervento 03 - PRESTAZIONI DI SERVIZI								

CONTO DEL BILANCIO - 2015

SPESE

Codice e Num.-Capit.	DESCRIZIONE	RS CP T	Res. conservati e Stanz.def. bilancio	Conto del tesoriere	Determinazione dei residui	Impegni	Minori residui o economie			
			Residui (A)	Pagamenti	Res. da riportare	Residui (D=B+C)	(E=A-D)(*)			
			Competenza (F)	Residui (B)	Residui (C)	Competenza (G)	Competenza (H)		Competenza (I=G+H)	(L=F-I)
			Totale (M)	Totale (N)	Residui al 31 dic. (O=C+H)	Imp. al 31 dicembre (P=D+I)				
10501 - 03 - 16708/0	BIBLIOTECA - TRATTAMENTO DI MISSIONE E RIMBORSI SPESE VIAGGI	RS								
		CP	47,50	47,50		47,50				
		T	47,50	47,50		47,50				
10501 - 03 - 16710/0	BIBLIOTECA - PULIZIA IMMOBILI COMUNALI	RS	2.705,37	2.705,37		2.705,37				
		CP	2.705,37		2.705,37	2.705,37				
		T	5.410,74	2.705,37	2.705,37	5.410,74				
10501 - 03 - 16711/0	BIBLIOTECA - Servizi telefonici	RS	6.654,51	6.654,51		6.654,51				
		CP	5.000,00	44,16	4.955,84	5.000,00				
		T	11.654,51	6.698,67	4.955,84	11.654,51				
Totale intervento 03 - PRESTAZIONI DI SERVIZI		RS	9.359,88	9.359,88		9.359,88				
		CP	7.752,87	91,66	7.661,21	7.752,87				
		T	17.112,75	9.451,54	7.661,21	17.112,75				
Intervento 05 - TRASFERIMENTI										
10501 - 05 - 16930/0	QUOTA ADESIONE AL SISTEMA BIBLIOTECARIO PROVINCIALE	RS	1.905,68	1.825,25		1.825,25	80,43	INS		
		CP	1.500,00	1.500,00		1.500,00				
		T	3.405,68	3.325,25		3.325,25				
Totale intervento 05 - TRASFERIMENTI		RS	1.905,68	1.825,25		1.825,25	80,43	INS		
		CP	1.500,00	1.500,00		1.500,00				
		T	3.405,68	3.325,25		3.325,25				
Intervento 07 - IMPOSTE E TASSE										

CONTO DEL BILANCIO - 2015

SPESE

Codice e Num.-Capit.	DESCRIZIONE	RS CP T	Res. conservati e Stanz.def. bilancio	Conto del tesoriere	Determinazione dei residui	Impegni	Minori residui o economie	
			Residui (A)	Pagamenti	Res. da riportare	Residui (D=B+C)	(E=A-D)(*)	
			Competenza (F)	Residui (B)	Residui (C)	Competenza (H)	Competenza (I=G+H)	
			Totale (M)	Totale (N)	Residui al 31 dic. (O=C+H)	Imp. al 31 dicembre (P=D+I)	(L=F-I)	
10501 - 07 - 17110/0	BIBLIOTECA - IRAP	RS						
		CP	3.672,58	3.672,58		3.672,58		
		T	3.672,58	3.672,58		3.672,58		
10501 - 07 - 17110/1	BIBLIOTECA - IRAP PUC	RS						
		CP	2.299,25	2.299,25		2.299,25		
		T	2.299,25	2.299,25		2.299,25		
10501 - 07 - 17110/2	BIBLIOTECA - IRAP QUINQUENNALI	RS						
		CP	1.826,87	1.826,87		1.826,87		
		T	1.826,87	1.826,87		1.826,87		
Totale intervento 07 - IMPOSTE E TASSE		RS						
		CP	7.798,70	7.798,70		7.798,70		
		T	7.798,70	7.798,70		7.798,70		
Totale servizio 0501 - BIBLIOTECHE, MUSEI E PINACOTECHE		RS	15.443,19	13.602,96	171,46	13.774,42	1.668,77	INS
	CP	140.574,05	131.018,84	9.555,21	140.574,05			
	T	156.017,24	144.621,80	9.726,67	154.348,47			
Intervento 01 - PERSONALE								
10502 - 01 - 17401/0	ARCHIVIO STORICO - Stipendi al personale	RS						
		CP	20.070,16	20.070,16		20.070,16		
		T	20.070,16	20.070,16		20.070,16		
10502 - 01 - 17401/1	ARCHIVIO STORICO - Stipendi al personale PUC	RS						
		CP	26.480,75	26.480,75		26.480,75		
		T	26.480,75	26.480,75		26.480,75		

CONTO DEL BILANCIO - 2015

SPESE

Codice e Num.-Capit.	DESCRIZIONE	RS	Res. conservati e Stanz.def. bilancio	Conto del tesoriere	Determinazione dei residui	Impegni	Minori residui o economie	
			Residui (A)	Pagamenti	Res. da riportare			
			Competenza (F)	Residui (B)	Residui (C)			Residui (D=B+C)
			Totale (M)	Competenza (G)	Competenza (H)			Competenza (I=G+H)
				Totale (N)	Residui al 31 dic. (O=C+H)			Imp. al 31 dicembre (P=D+I)
CP	T					(E=A-D)(*)	(L=F-I)	
10502 - 01 - 17401/2	ARCHIVIO STORICO - Stipendi al personale QUINQUENNALI	RS						
		CP	31.598,60	31.598,60		31.598,60		
		T	31.598,60	31.598,60		31.598,60		
10502 - 01 - 17409/0	ARCHIVIO STORICO - Oneri previdenziali	RS						
		CP	5.471,67	5.471,67		5.471,67		
		T	5.471,67	5.471,67		5.471,67		
10502 - 01 - 17409/1	ARCHIVIO STORICO - Oneri previdenziali PUC	RS						
		CP	8.214,73	8.214,73		8.214,73		
		T	8.214,73	8.214,73		8.214,73		
10502 - 01 - 17409/2	ARCHIVIO STORICO - Oneri previdenziali QUINQUENNALI	RS						
		CP	9.833,82	9.833,82		9.833,82		
		T	9.833,82	9.833,82		9.833,82		
	Totale intervento 01 - PERSONALE	RS						
		CP	101.669,73	101.669,73		101.669,73		
		T	101.669,73	101.669,73		101.669,73		
10502 - 02 - 17513/0	ARCHIVIO STORICO - Acquisti beni tramite economato	RS	110,00	110,00		110,00		
		CP	247,00	58,26	188,74	247,00		
		T	357,00	168,26	188,74	357,00		
10502 - 02 - 17515/0	spese per studi, ricerche e pubblicazioni - acquisti	RS	1.850,00	1.850,00		1.850,00		
		CP						
		T	1.850,00	1.850,00		1.850,00		

CONTO DEL BILANCIO - 2015

SPESE

Codice e Num.-Capit.	DESCRIZIONE	RS	Res. conservati e Stanz.def. bilancio	Conto del tesoriere	Determinazione dei residui	Impegni	Minori residui o economie	
			Residui (A)	Pagamenti	Res. da riportare			
			Competenza (F)	Residui (B)	Residui (C)	Residui (D=B+C)	(E=A-D)(*)	
			Totale (M)	Competenza (G)	Competenza (H)	Competenza (I=G+H)	(L=F-I)	
				Totale (N)	Residui al 31 dic. (O=C+H)	Imp. al 31 dicembre (P=D+I)		
	Totale intervento 02 - ACQUISTO DI BENI DI CONSUMO E O DI MATERIE PRIME	RS	1.960,00	1.960,00		1.960,00		
		CP	247,00	58,26	188,74	247,00		
		T	2.207,00	2.018,26	188,74	2.207,00		
	Intervento 03 - PRESTAZIONI DI SERVIZI							
10502 - 03 - 17603/0	SPESE PER ATTIVITA' DI VALORIZZAZIONE DEI BENI CULTURALI	RS	1.200,00	1.024,62	175,38	1.200,00		
		CP						
		T	1.200,00	1.024,62	175,38	1.200,00		
10502 - 03 - 17604/0	SPESE PER INIZIATIVE SOCIO CULTURALI	RS	1.600,00	1.515,64	84,36	1.600,00		
		CP						
		T	1.600,00	1.515,64	84,36	1.600,00		
10502 - 03 - 17605/0	ARCHIVIO STORICO - Energia elettrica	RS	2.298,20	2.298,20		2.298,20		
		CP	4.000,00	679,18	3.320,82	4.000,00		
		T	6.298,20	2.977,38	3.320,82	6.298,20		
10502 - 03 - 17606/0	Spese per attività di promozione del libro e della lettura	RS	474,78	474,78		474,78		
		CP						
		T	474,78	474,78		474,78		
10502 - 03 - 17610/0	ARCHIVIO STORICO - PULIZIA IMMOBILI COMUNALI	RS	238,49	238,49		238,49		
		CP	1.599,23		1.599,23	1.599,23		
		T	1.837,72	238,49	1.599,23	1.837,72		
	Totale intervento 03 - PRESTAZIONI DI SERVIZI	RS	5.811,47	5.551,73	259,74	5.811,47	0,00	INS
		CP	5.599,23	679,18	4.920,05	5.599,23	0,00	
		T	11.410,70	6.230,91	5.179,79	11.410,70		

CONTO DEL BILANCIO - 2015

SPESE

Codice e Num.-Capit.	DESCRIZIONE	RS	Res. conservati e Stanz.def. bilancio	Conto del tesoriere	Determinazione dei residui	Impegni	Minori residui o economie (E=A-D)(*)		
			Residui (A)	Pagamenti	Res. da riportare				
			Competenza (F)	Residui (B)	Residui (C)				Residui (D=B+C)
			Totale (M)	Competenza (G)	Competenza (H)				Competenza (I=G+H)
				Totale (N)	Residui al 31 dic. (O=C+H)				Imp. al 31 dicembre (P=D+I)
	Intervento 05 - TRASFERIMENTI								
10502 - 05 - 17890/0	CONTRIBUTI AD ENTI O ASSOCIAZIONI PER ATT.ARTIST.E CULTURALI	RS	1.204,00		1.200,00		1.200,00	4,00	INS
		CP							
		T	1.204,00		1.200,00		1.200,00		
10502 - 05 - 17891/0	CONTRIBUTO PER FESTA S.ALFIO	RS	1.861,41					1.861,41	INS
		CP							
		T	1.861,41						
10502 - 05 - 17895/0	contributi per studi,ricerche,pubblicazioni ed altre iniziative culturali	RS	2.000,00					2.000,00	INS
		CP	2.000,00	2.000,00			2.000,00		
		T	4.000,00	2.000,00			2.000,00		
	Totale intervento 05 - TRASFERIMENTI	RS	5.065,41		1.200,00		1.200,00	3.865,41	INS
		CP	2.000,00		2.000,00		2.000,00		
		T	7.065,41		3.200,00		3.200,00		
	Intervento 07 - IMPOSTE E TASSE								
10502 - 07 - 18010/0	ARCHIVIO STORICO - IRAP	RS							
		CP	1.715,14		1.715,14		1.715,14		
		T	1.715,14		1.715,14		1.715,14		
10502 - 07 - 18010/1	ARCHIVIO STORICO - IRAP PUC	RS							
		CP	2.295,80		2.295,80		2.295,80		
		T	2.295,80		2.295,80		2.295,80		

CONTO DEL BILANCIO - 2015 SPESE

Codice e Num.-Capit.	DESCRIZIONE	RS	Res. conservati e Stanz.def. bilancio	Conto del tesoriere	Determinazione dei residui	Impegni	Minori residui o economie		
			Residui (A)	Pagamenti	Res. da riportare				Residui (D=B+C)
		CP	Competenza (F)	Residui (B)	Residui (C)	Competenza (H)	Competenza (I=G+H)	(L=F-I)	
		T	Totale (M)	Totale (N)	Residui al 31 dic. (O=C+H)	Imp. al 31 dicembre (P=D+I)			
10502 - 07 - 18010/2	ARCHIVIO STORICO - IRAP QUINQUENNALI	RS							
		CP	2.756,25	2.756,25		2.756,25			
		T	2.756,25	2.756,25		2.756,25			
	Totale intervento 07 - IMPOSTE E TASSE		RS						
	CP	6.767,19	6.767,19		6.767,19				
	T	6.767,19	6.767,19		6.767,19				
Totale servizio 0502 - TEATRI, ATTIVITA' CULTURALI E SERVIZI DIVERSI NEL SETTORE CULTURALE		RS	12.836,88	8.711,73	259,74	8.971,47	3.865,41	INS	
		CP	116.283,15	111.174,36	5.108,79	116.283,15			
		T	129.120,03	119.886,09	5.368,53	125.254,62			
10599 - 00	Totale funzione 05 - FUNZIONI RELATIVE ALLA CULTURA ED AI BENI CULTURALI	RS	28.280,07	22.314,69	431,20	22.745,89	5.534,18	INS	
		CP	256.857,20	242.193,20	14.664,00	256.857,20			
		T	285.137,27	264.507,89	15.095,20	279.603,09			
Intervento 03 - PRESTAZIONI DI SERVIZI									
10602 - 03 - 19312/0	STADIO COMUNALE- MANUTENZIONE ORDINARIA	RS	0,90				0,90	INS	
		CP							
		T	0,90						
10602 - 03 - 19421/0	STADIO COMUNALE- Energia elettrica	RS	3.488,24	1.967,00		1.967,00	1.521,24	INS	
		CP	5.000,00		5.000,00	5.000,00			
		T	8.488,24	1.967,00	5.000,00	6.967,00			
10602 - 03 - 19490/0	CAMPO SCUOLA-MANUTENZIONE ORDINARIA	RS	2.379,37		2.363,37	2.363,37	16,00	INS	
		CP	3.000,00	980,71	2.019,29	3.000,00			
		T	5.379,37	980,71	4.382,66	5.363,37			

CONTO DEL BILANCIO - 2015

SPESE

Codice e Num.-Capit.	DESCRIZIONE	RS	Res. conservati e Stanz.def. bilancio	Conto del tesoriere	Determinazione dei residui	Impegni	Minori residui o economie	
			Residui (A)	Pagamenti	Res. da riportare			
		CP	Competenza (F)	Competenza (G)	Competenza (H)	Competenza (I=G+H)		
		T	Totale (M)	Totale (N)	Residui al 31 dic. (O=C+H)	Imp. al 31 dicembre (P=D+I)		
	Totale intervento 03 - PRESTAZIONI DI SERVIZI	RS	5.868,51	1.967,00	2.363,37	4.330,37	1.538,14	INS
		CP	8.000,00	980,71	7.019,29	8.000,00		
		T	13.868,51	2.947,71	9.382,66	12.330,37		
	Totale servizio 0602 - STADIO COMUNALE, PALAZZO DELLO SPORT ED ALTRI IMPIANTI	RS	5.868,51	1.967,00	2.363,37	4.330,37	1.538,14	INS
		CP	8.000,00	980,71	7.019,29	8.000,00		
		T	13.868,51	2.947,71	9.382,66	12.330,37		
	Intervento 01 - PERSONALE							
10603 - 01 - 20101/0	SPETTACOLO - Stipendi al personale	RS						
		CP	25.378,87	25.378,87		25.378,87		
		T	25.378,87	25.378,87		25.378,87		
10603 - 01 - 20101/1	SPETTACOLO - Stipendi al personale PUC	RS						
		CP	13.350,63	13.350,63		13.350,63		
		T	13.350,63	13.350,63		13.350,63		
10603 - 01 - 20101/2	SPETTACOLO - Stipendi al personale ASU	RS						
		CP	11.635,30	11.635,30		11.635,30		
		T	11.635,30	11.635,30		11.635,30		
10603 - 01 - 20109/0	SPETTACOLO - Oneri previdenziali	RS						
		CP	6.924,05	6.924,05		6.924,05		
		T	6.924,05	6.924,05		6.924,05		
10603 - 01 - 20109/1	SPETTACOLO - Oneri previdenziali PUC	RS						
		CP	3.752,42	3.752,42		3.752,42		
		T	3.752,42	3.752,42		3.752,42		

CONTO DEL BILANCIO - 2015

SPESE

Codice e Num.-Capit.	DESCRIZIONE	RS	Res. conservati e Stanz.def. bilancio	Conto del tesoriere	Determinazione dei residui	Impegni	Minori residui o economie	
			Residui (A)	Pagamenti	Res. da riportare			Residui (D=B+C)
		CP	Competenza (F)	Residui (B)	Residui (C)	Competenza (I=G+H)	(L=F-I)	
		T	Totale (M)	Totale (N)	Residui al 31 dic. (O=C+H)	Imp. al 31 dicembre (P=D+I)		
10603 - 01 - 20109/2	SPETTACOLO - Oneri previdenziali ASU	RS						
		CP	2.961,82	2.961,82		2.961,82		
		T	2.961,82	2.961,82		2.961,82		
	Totale intervento 01 - PERSONALE	RS						
		CP	64.003,09	64.003,09			64.003,09	
		T	64.003,09	64.003,09			64.003,09	
10603 - 02 - 20200/0	Intervento 02 - ACQUISTO DI BENI DI CONSUMO E O DI MATERIE PRIME	RS						
		CP	276,00		276,00		276,00	
		T	276,00		276,00		276,00	
	Totale intervento 02 - ACQUISTO DI BENI DI CONSUMO E O DI MATERIE PRIME	RS						
		CP	276,00			276,00		276,00
		T	276,00			276,00		276,00
10603 - 03 - 20308/0	Intervento 03 - PRESTAZIONI DI SERVIZI	RS						
		CP	11,52	11,52		11,52		
		T	11,52	11,52		11,52		
	SPETTACOLO - TRATTAMENTO DI MISSIONE E RIMBORSI SPESE VIAGGI	RS						
		CP	11,52		11,52		11,52	
		T	11,52		11,52		11,52	
10603 - 03 - 20310/0	Manifestazioni diverse nel settore sportivo e ricreativo- PULIZIA IMMOBILI COMUNALI	RS	311,46	311,46		311,46		
		CP	311,46		311,46		311,46	
		T	622,92		311,46	311,46	622,92	

CONTO DEL BILANCIO - 2015

SPESE

Codice e Num.-Capit.	DESCRIZIONE	RS	Res. conservati e Stanz.def. bilancio	Conto del tesoriere	Determinazione dei residui	Impegni	Minori residui o economie	
			Residui (A)	Pagamenti	Res. da riportare			
			Competenza (F)	Residui (B)	Residui (C)	Residui (D=B+C)	(E=A-D)(*)	
			Totale (M)	Competenza (G)	Competenza (H)	Competenza (I=G+H)	(L=F-I)	
				Totale (N)	Residui al 31 dic. (O=C+H)	Imp. al 31 dicembre (P=D+I)		
10603 - 03 - 20397/0	SPESE PER INIZIATIVE SOCIO CULTURALI	RS	1.243,70	874,00	369,70	1.243,70		
		CP						
		T	1.243,70	874,00	369,70	1.243,70		
	Totale intervento 03 - PRESTAZIONI DI SERVIZI	RS	1.555,16	1.185,46	369,70	1.555,16		
		CP	322,98	11,52	311,46	322,98	0,00	
		T	1.878,14	1.196,98	681,16	1.878,14		
Intervento 05 - TRASFERIMENTI								
10603 - 05 - 20595/0	CONTRIBUTI PER INIZIATIVE SPORTIVE E RICREATIVE	RS	500,00				500,00	INS
		CP						
		T	500,00					
	Totale intervento 05 - TRASFERIMENTI	RS	500,00				500,00	INS
		CP						
		T	500,00					
Intervento 07 - IMPOSTE E TASSE								
10603 - 07 - 20710/0	SPETTACOLO - IRAP	RS						
		CP	2.170,71	2.170,71		2.170,71		
		T	2.170,71	2.170,71		2.170,71		
10603 - 07 - 20710/1	SPETTACOLO - IRAP PUC	RS						
		CP	1.096,99	1.096,99		1.096,99		
		T	1.096,99	1.096,99		1.096,99		

CONTO DEL BILANCIO - 2015

SPESE

Codice e Num.-Capit.	DESCRIZIONE	RS	Res. conservati e Stanz.def. bilancio	Conto del tesoriere	Determinazione dei residui	Impegni	Minori residui o economie		
			Residui (A)	Pagamenti	Res. da riportare				Residui (D=B+C)
		CP	Competenza (F)	Residui (B)	Residui (C)	Residui (D=B+C)	(E=A-D)(*)		
		T	Totale (M)	Totale (N)	Residui al 31 dic. (O=C+H)	Imp. al 31 dicembre (P=D+I)	(L=F-I)		
10603 - 07 - 20710/2	SPETTACOLO - IRAP ASU	RS							
		CP	865,69	865,69		865,69			
		T	865,69	865,69		865,69			
	Totale intervento 07 - IMPOSTE E TASSE	RS							
		CP	4.133,39	4.133,39			4.133,39		
		T	4.133,39	4.133,39			4.133,39		
	Totale servizio 0603 - MANIFESTAZIONI DIVERSE NEL SETTORE SPORTIVO E RICREATIVO	RS	2.055,16	1.185,46	369,70	1.555,16	500,00		INS
		CP	68.735,46	68.148,00	587,46	68.735,46			
		T	70.790,62	69.333,46	957,16	70.290,62			
10699 - 00	Totale funzione 06 - FUNZIONI NEL SETTORE SPORTIVO E RICREATIVO	RS	7.923,67	3.152,46	2.733,07	5.885,53	2.038,14	INS	
		CP	76.735,46	69.128,71	7.606,75	76.735,46			
		T	84.659,13	72.281,17	10.339,82	82.620,99			
	Intervento 02 - ACQUISTO DI BENI DI CONSUMO E O DI MATERIE PRIME	RS							
		CP							
		T							
10801 - 02 - 22910/0	SPESE PER LA DISCIPLINA DEL TRAFFICO STRADALE E SEGNALETICA	RS	16.820,81		7.583,00	7.583,00	9.237,81	INS	
		CP	188,73	188,73		188,73			
		T	17.009,54	188,73	7.583,00	7.771,73			
10801 - 02 - 22941/0	Viabilità, circolazione stradale etc. - spese carburante	RS	1.400,00	1.112,64	287,36	1.400,00			
		CP	815,00		815,00	815,00			
		T	2.215,00	1.112,64	1.102,36	2.215,00			
	Totale intervento 02 - ACQUISTO DI BENI DI CONSUMO E O DI MATERIE PRIME	RS	18.220,81	1.112,64	7.870,36	8.983,00	9.237,81	INS	
		CP	1.003,73	188,73	815,00	1.003,73			
		T	19.224,54	1.301,37	8.685,36	9.986,73			

CONTO DEL BILANCIO - 2015

SPESE

Codice e Num.-Capit.	DESCRIZIONE	RS CP T	Res. conservati e Stanz.def. bilancio	Conto del tesoriere	Determinazione dei residui	Impegni	Minori residui o economie	
			Residui (A)	Pagamenti	Res. da riportare	Residui (D=B+C)	(E=A-D)(*)	
			Competenza (F)	Residui (B)	Residui (C)	Competenza (H)	Competenza (I=G+H)	
			Totale (M)	Competenza (G)	Residui al 31 dic. (O=C+H)	Imp. al 31 dicembre (P=D+I)	(L=F-I)	
			Totale (N)	Totale (M)	Residui al 31 dic. (O=C+H)	Imp. al 31 dicembre (P=D+I)	(L=F-I)	
	Intervento 03 - PRESTAZIONI DI SERVIZI							
10801 - 03 - 23091/0	Pulizia locali,assicurazioni ed altre prestazioni di servizi	RS						
		CP	4.400,00	4.400,00		4.400,00		
		T	4.400,00	4.400,00		4.400,00		
10801 - 03 - 23092/0	Prestazione varie di servizi - Viabilità, circolazione stradale e servizi connessi	RS	179,06	161,67	17,39	179,06		
		CP	360,00		360,00	360,00		
		T	539,06	161,67	377,39	539,06		
	Totale intervento 03 - PRESTAZIONI DI SERVIZI	RS	179,06	161,67	17,39	179,06		
		CP	4.760,00	4.400,00	360,00	4.760,00		
		T	4.939,06	4.561,67	377,39	4.939,06		
	Intervento 05 - TRASFERIMENTI							
10801 - 05 - 23280/0	Trasferimenti ad imprese - Viabilità, circolazione stradale e servizi connessi- Cap.E 1270	RS	76.625,84	76.342,59		76.342,59	283,25	INS
		CP	99.185,03		99.185,03	99.185,03		
		T	175.810,87	76.342,59	99.185,03	175.527,62		
	Totale intervento 05 - TRASFERIMENTI	RS	76.625,84	76.342,59		76.342,59	283,25	INS
		CP	99.185,03		99.185,03	99.185,03		
		T	175.810,87	76.342,59	99.185,03	175.527,62		
	Intervento 06 - INTERESSI PASSIVI E ONERI FINANZIARI DIVERSI							

CONTO DEL BILANCIO - 2015

SPESE

Codice e Num.-Capit.	DESCRIZIONE	RS	Res. conservati e Stanz.def. bilancio	Conto del tesoriere	Determinazione dei residui	Impegni	Minori residui o economie			
			Residui (A)	Pagamenti	Res. da riportare				Residui (D=B+C)	(E=A-D)(*)
		CP	Competenza (F)	Residui (B)	Residui (C)	Competenza (H)	Competenza (I=G+H)	(L=F-I)		
		T	Totale (M)	Totale (N)	Residui al 31 dic. (O=C+H)	Imp. al 31 dicembre (P=D+I)				
10801 - 06 - 23310/0	Interessi passivi e oneri finanziari a Cassa DD. e PP. - Viabilità, circolazione stradale e servizi connessi	RS								
		CP	43.840,01	43.840,01		43.840,01				
		T	43.840,01	43.840,01		43.840,01				
	Totale intervento 06 - INTERESSI PASSIVI E ONERI FINANZIARI DIVERSI	RS								
		CP	43.840,01	43.840,01		43.840,01		43.840,01		
		T	43.840,01	43.840,01		43.840,01		43.840,01		
	Totale servizio 0801 - VIABILITA',CIRCOLAZIONE STRADALE E SERVIZI CONNES-SI	RS		95.025,71	77.616,90	7.887,75	85.504,65	9.521,06	INS	
		CP		148.788,77	48.428,74	100.360,03	148.788,77			
		T		243.814,48	126.045,64	108.247,78	234.293,42			
	10802 - 03 - 23911/0	Illuminazione pubblica - Energia elettrica	RS	698.897,31	350.940,31	25.703,11	376.643,42	322.253,89	INS	
			CP	870.000,00	870.000,00	800.000,00	800.000,00	70.000,00		
			T	1.568.897,31	350.940,31	825.703,11	1.176.643,42			
Prestazione varie di servizi - Illuminazione pubblica e servizi connessi - L.R. 6/97		RS	359,80	280,01	280,01	280,01	79,79	INS		
		CP	750,00	745,38	4,62	750,00				
		T	1.109,80	1.025,39	4,62	1.030,01				
Totale intervento 03 - PRESTAZIONI DI SERVIZI		RS	699.257,11	351.220,32	25.703,11	376.923,43	322.333,68	INS		
		CP	870.750,00	870.750,00	800.004,62	800.750,00	70.000,00			
		T	1.570.007,11	351.965,70	825.707,73	1.177.673,43				
Intervento 06 - INTERESSI PASSIVI E ONERI FINANZIARI DIVERSI		RS								
		CP								
		T								

CONTO DEL BILANCIO - 2015

SPESE

Codice e Num.-Capit.	DESCRIZIONE	RS	Res. conservati e Stanz.def. bilancio	Conto del tesoriere	Determinazione dei residui	Impegni	Minori residui o economie		
			Residui (A)	Pagamenti	Res. da riportare				Residui (B)
		CP	Competenza (F)	Competenza (G)	Competenza (H)	Competenza (I=G+H)	(L=F-I)		
		T	Totale (M)	Totale (N)	Residui al 31 dic. (O=C+H)	Imp. al 31 dicembre (P=D+I)			
10802 - 06 - 24210/0	Interessi passivi e oneri finanziari a Cassa DD. e PP. - Illuminazione pubblica e servizi connessi	RS							
		CP	6.380,83	6.380,83		6.380,83			
		T	6.380,83	6.380,83		6.380,83			
	Totale intervento 06 - INTERESSI PASSIVI E ONERI FINANZIARI DIVERSI	RS							
		CP	6.380,83	6.380,83		6.380,83			
		T	6.380,83	6.380,83		6.380,83			
	Totale servizio 0802 - ILLUMINAZIONE PUBBLICA E SERVIZI CONNESSI	RS	699.257,11	351.220,32	25.703,11	376.923,43	322.333,68	INS	
		CP	877.130,83	7.126,21	800.004,62	807.130,83	70.000,00		
		T	1.576.387,94	358.346,53	825.707,73	1.184.054,26			
10899 - 00	Totale funzione 08 - FUNZIONI NEL CAMPO DELLA VIABILITA' E DEI TRASPORTI	RS	794.282,82	428.837,22	33.590,86	462.428,08	331.854,74	INS	
		CP	1.025.919,60	55.554,95	900.364,65	955.919,60	70.000,00		
		T	1.820.202,42	484.392,17	933.955,51	1.418.347,68			
	Intervento 01 - PERSONALE	RS							
		CP							
		T							
10901 - 01 - 25501/0	URBANISTICA - Stipendi al personale	RS							
		CP	350.273,49	350.273,49		350.273,49			
		T	350.273,49	350.273,49		350.273,49			
10901 - 01 - 25501/1	URBANISTICA - Stipendi al personale PUC	RS							
		CP	52.364,75	52.364,75		52.364,75			
		T	52.364,75	52.364,75		52.364,75			
10901 - 01 - 25501/2	URBANISTICA - Stipendi al personale QUINQUENNALI	RS							
		CP	32.537,30	32.537,30		32.537,30			
		T	32.537,30	32.537,30		32.537,30			

CONTO DEL BILANCIO - 2015 SPESE

Codice e Num.-Capit.	DESCRIZIONE	RS	Res. conservati e Stanz.def. bilancio	Conto del tesoriere	Determinazione dei residui	Impegni	Minori residui o economie		
			Residui (A)	Pagamenti	Res. da riportare		Residui (D=B+C)		(E=A-D)(*)
			CP	Residui (B)	Residui (C)		Residui (D=B+C)		(E=A-D)(*)
			T	Competenza (F)	Competenza (H)		Competenza (I=G+H)		(L=F-I)
			T	Totale (M)	Totale (N)		Residui al 31 dic. (O=C+H)		Imp. al 31 dicembre (P=D+I)
10901 - 01 - 25509/0	URBANISTICA - Oneri previdenziali	RS							
		CP	93.519,77	93.519,77		93.519,77			
		T	93.519,77	93.519,77		93.519,77			
10901 - 01 - 25509/1	URBANISTICA - Oneri previdenziali PUC	RS							
		CP	15.863,81	15.863,81		15.863,81			
		T	15.863,81	15.863,81		15.863,81			
10901 - 01 - 25509/2	URBANISTICA - Oneri previdenziali QUINQUENNALI	RS	0,08				0,08	INS	
		CP	9.377,01	9.377,01		9.377,01			
		T	9.377,09	9.377,01		9.377,01			
	Totale intervento 01 - PERSONALE	RS	0,08				0,08	INS	
		CP	553.936,13	553.936,13		553.936,13			
		T	553.936,21	553.936,13		553.936,13			
10901 - 02 - 25610/0	Intervento 02 - ACQUISTO DI BENI DI CONSUMO E O DI MATERIE PRIME Acquisti per la gestione ordinaria dei beni immobili - Urbanistica e gestione del territorio	RS	496,66	247,99	10,58	258,57	238,09	INS	
		CP	1.166,60	18,30	1.148,30	1.166,60			
		T	1.663,26	266,29	1.158,88	1.425,17			
10901 - 02 - 25611/0	Acquisti per la gestione ordinaria dei beni immobili - sisma	RS	157,50		157,50	157,50			
		CP							
		T	157,50		157,50	157,50			
	Totale intervento 02 - ACQUISTO DI BENI DI CONSUMO E O DI MATERIE PRIME	RS	654,16	247,99	168,08	416,07	238,09	INS	
		CP	1.166,60	18,30	1.148,30	1.166,60			
		T	1.820,76	266,29	1.316,38	1.582,67			

CONTO DEL BILANCIO - 2015

SPESE

Codice e Num.-Capit.	DESCRIZIONE	RS	Res. conservati e Stanz.def. bilancio	Conto del tesoriere	Determinazione dei residui	Impegni	Minori residui o economie
			Residui (A)	Pagamenti	Res. da riportare		
		CP	Competenza (F)	Residui (B)	Residui (C)	Competenza (H)	Competenza (I=G+H)
		T	Totale (M)	Totale (N)	Residui al 31 dic. (O=C+H)	Imp. al 31 dicembre (P=D+I)	(L=F-I)
	Intervento 03 - PRESTAZIONI DI SERVIZI						
10901 - 03 - 25708/0	URBANISTICA - TRATTAMENTO DI MISSIONE E RIMBORSI SPESE VIAGGI	RS					
		CP	1.327,42	1.327,42			1.327,42
		T	1.327,42	1.327,42			1.327,42
10901 - 03 - 25710/0	Servizi per il mantenimento dei beni immobili - Urbanistica e gestione del territorio	RS					
		CP	9.849,00	9.849,00			9.849,00
		T	9.849,00	9.849,00			9.849,00
10901 - 03 - 25713/0	SISMA- PULIZIA IMMOBILI COMUNALI	RS	70,77	70,77			70,77
		CP	70,77		70,77		70,77
		T	141,54	70,77	70,77		141,54
10901 - 03 - 25714/0	urbanistica - servizi telefonici	RS	7.722,00	7.722,00			7.722,00
		CP	6.800,00	6.800,00			6.800,00
		T	14.522,00	14.522,00			14.522,00
	Totale intervento 03 - PRESTAZIONI DI SERVIZI	RS	7.792,77	7.792,77			7.792,77
		CP	18.047,19	17.976,42	70,77		18.047,19
		T	25.839,96	25.769,19	70,77		25.839,96
	Intervento 06 - INTERESSI PASSIVI E ONERI FINANZIARI DIVERSI						
10901 - 06 - 25830/0	urbanistica interessi su mutui	RS					
		CP	22.216,61	18.489,06	3.727,55		22.216,61
		T	22.216,61	18.489,06	3.727,55		22.216,61

CONTO DEL BILANCIO - 2015

SPESE

Codice e Num.-Capit.	DESCRIZIONE	RS CP T	Res. conservati e Stanz.def. bilancio	Conto del tesoriere	Determinazione dei residui	Impegni	Minori residui o economie			
			Residui (A)	Pagamenti	Res. da riportare	Residui (D=B+C)	(E=A-D)(*)			
			Competenza (F)	Residui (B)	Residui (C)	Competenza (G)	Competenza (H)		Competenza (I=G+H)	(L=F-I)
			Totale (M)	Totale (N)	Residui al 31 dic. (O=C+H)	Imp. al 31 dicembre (P=D+I)				
	Totale intervento 06 - INTERESSI PASSIVI E ONERI FINANZIARI DIVERSI	RS								
		CP	22.216,61	18.489,06	3.727,55	22.216,61				
		T	22.216,61	18.489,06	3.727,55	22.216,61				
	Intervento 07 - IMPOSTE E TASSE									
10901 - 07 - 26110/0	Urbanistica - IRAP	RS								
		CP	29.594,39	29.594,39		29.594,39				
		T	29.594,39	29.594,39		29.594,39				
10901 - 07 - 26110/1	Urbanistica - IRAP PUC	RS								
		CP	4.497,24	4.497,24		4.497,24				
		T	4.497,24	4.497,24		4.497,24				
10901 - 07 - 26110/2	Urbanistica - IRAP QUINQUENNALI	RS								
		CP	2.740,86	2.740,86		2.740,86				
		T	2.740,86	2.740,86		2.740,86				
	Totale intervento 07 - IMPOSTE E TASSE	RS								
		CP	36.832,49	36.832,49		36.832,49				
		T	36.832,49	36.832,49		36.832,49				
	Totale servizio 0901 - URBANISTICA E GESTIONE DEL TERRITORIO	RS	8.447,01	8.040,76	168,08	8.208,84	238,17	INS		
		CP	632.199,02	627.252,40	4.946,62	632.199,02				
		T	640.646,03	635.293,16	5.114,70	640.407,86				
	Intervento 01 - PERSONALE									

CONTO DEL BILANCIO - 2015

SPESE

Codice e Num.-Capit.	DESCRIZIONE	RS	Res. conservati e Stanz.def. bilancio	Conto del tesoriere	Determinazione dei residui	Impegni	Minori residui o economie					
			Residui (A)	Pagamenti	Res. da riportare				Residui (B)	Residui (C)	Residui (D=B+C)	(E=A-D)(*)
			Competenza (F)	Competenza (G)	Competenza (H)				Competenza (I=G+H)	(L=F-I)		
			Totale (M)	Totale (N)	Residui al 31 dic. (O=C+H)				Imp. al 31 dicembre (P=D+I)			
			CP	T	CP				T	CP	T	
10903 - 01 - 27301/0	PROTEZIONE CIVILE - Stipendi al personale	RS										
		CP	25.355,80	25.355,80		25.355,80						
		T	25.355,80	25.355,80		25.355,80						
10903 - 01 - 27301/1	PROTEZIONE CIVILE - Stipendi al personale PUC	RS										
		CP	13.026,19	13.026,19		13.026,19						
		T	13.026,19	13.026,19		13.026,19						
10903 - 01 - 27309/0	PROTEZIONE CIVILE - Oneri previdenziali	RS										
		CP	6.666,21	6.666,21		6.666,21						
		T	6.666,21	6.666,21		6.666,21						
10903 - 01 - 27309/1	PROTEZIONE CIVILE - Oneri previdenziali PUC	RS										
		CP	3.880,21	3.880,21		3.880,21						
		T	3.880,21	3.880,21		3.880,21						
	Totale intervento 01 - PERSONALE	RS										
		CP	48.928,41	48.928,41		48.928,41						
		T	48.928,41	48.928,41		48.928,41						
	Intervento 02 - ACQUISTO DI BENI DI CONSUMO E O DI MATERIE PRIME	RS										
		CP										
		T										
10903 - 02 - 27410/0	Acquisti per la gestione ordinaria dei beni immobili - Servizi di protezione civile	RS	200,00	199,13	0,87	200,00						
		CP	500,00	230,00	270,00	500,00						
		T	700,00	429,13	270,87	700,00						
10903 - 02 - 27414/0	Acquisti per GCVPCL - protezione civile	RS	1.416,00	469,00	341,00	810,00	606,00	INS				
		CP	1.025,00	602,00	423,00	1.025,00						
		T	2.441,00	1.071,00	764,00	1.835,00						

CONTO DEL BILANCIO - 2015

SPESE

Codice e Num.-Capit.	DESCRIZIONE	RS	Res. conservati e Stanz.def. bilancio	Conto del tesoriere		Determinazione dei residui	Impegni	Minori residui o economie		
			Residui (A)	Pagamenti	Res. da riportare	Residui (D=B+C)				(E=A-D)(*)
				Residui (B)	Residui (C)					
				Competenza (F)	Competenza (G)		Competenza (H)	Competenza (I=G+H)		
				Totale (M)	Totale (N)		Residui al 31 dic. (O=C+H)	Imp. al 31 dicembre (P=D+I)		
10903 - 02 - 27415/0	CARBURANTE servizio Protezione Civile	RS	1.350,19	1.350,19			1.350,19			
		CP	3.500,00	3.113,72	386,28	3.500,00				
		T	4.850,19	4.463,91	386,28	4.850,19				
	Totale intervento 02 - ACQUISTO DI BENI DI CONSUMO E O DI MATERIE PRIME	RS	2.966,19	2.018,32	341,87	2.360,19	606,00	INS		
		CP	5.025,00	3.945,72	1.079,28	5.025,00				
		T	7.991,19	5.964,04	1.421,15	7.385,19				
10903 - 03 - 27510/0	Servizi per il mantenimento dei beni immobili - Servizi di protezione civile	RS	239,18	231,15	4,39	235,54	3,64	INS		
		CP	3.056,67	2.415,00	641,67	3.056,67				
		T	3.295,85	2.646,15	646,06	3.292,21				
	Servizi per GCVPCCL - protezione civile	RS	711,37	132,68	0,65	133,33	578,04	INS		
		CP	2.013,33	1.844,89	168,44	2.013,33	0,00			
		T	2.724,70	1.977,57	169,09	2.146,66				
10903 - 03 - 27512/0	PROTEZIONE CIVILE - servizi telefonici	RS	3.419,75	3.419,75		3.419,75				
		CP	5.000,00	1.169,14	3.830,86	5.000,00				
		T	8.419,75	4.588,89	3.830,86	8.419,75				
10903 - 03 - 27513/0	Servizi di protezione civile- PULIZIA IMMOBILI COMUNALI	RS	799,62	799,62		799,62				
		CP	5.299,62	5.000,00	299,62	5.299,62				
		T	6.099,24	5.799,62	299,62	6.099,24				
	Totale intervento 03 - PRESTAZIONI DI SERVIZI	RS	5.169,92	4.583,20	5,04	4.588,24	581,68	INS		
		CP	15.369,62	10.429,03	4.940,59	15.369,62				
		T	20.539,54	15.012,23	4.945,63	19.957,86				

CONTO DEL BILANCIO - 2015

SPESE

Codice e Num.-Capit.	DESCRIZIONE	RS CP T	Res. conservati e Stanz.def. bilancio	Conto del tesoriere	Determinazione dei residui	Impegni	Minori residui o economie			
			Residui (A)	Pagamenti	Res. da riportare	Residui (D=B+C)	(E=A-D)(*)			
			Competenza (F)	Residui (B)	Residui (C)	Competenza (G)	Competenza (H)		Competenza (I=G+H)	(L=F-I)
			Totale (M)	Totale (N)	Residui al 31 dic. (O=C+H)	Imp. al 31 dicembre (P=D+I)				
	Intervento 07 - IMPOSTE E TASSE									
10903 - 07 - 27910/0	Protezione civile - IRAP	RS								
		CP	2.090,50	2.090,50		2.090,50				
		T	2.090,50	2.090,50		2.090,50				
10903 - 07 - 27910/1	Protezione civile - IRAP PUC	RS								
		CP	1.142,63	1.142,63		1.142,63				
		T	1.142,63	1.142,63		1.142,63				
10903 - 07 - 27911/0	CANONE DI CONCESSIONE PER DIRITTI D'USO FREQUENZE RADIO	RS								
		CP	1.356,00	1.356,00		1.356,00				
		T	1.356,00	1.356,00		1.356,00				
	Totale intervento 07 - IMPOSTE E TASSE	RS								
		CP	4.589,13	4.589,13		4.589,13				
		T	4.589,13	4.589,13		4.589,13				
	Totale servizio 0903 - SERVIZI DI PROTEZIONE CIVILE	RS	8.136,11	6.601,52	346,91	6.948,43	1.187,68	INS		
		CP	73.912,16	67.892,29	6.019,87	73.912,16	0,00			
		T	82.048,27	74.493,81	6.366,78	80.860,59				
	Intervento 01 - PERSONALE									
10904 - 01 - 28201/0	IDRICO INTEGRATO - Stipendi al personale	RS								
		CP	52.469,86	52.469,86		52.469,86				
		T	52.469,86	52.469,86		52.469,86				

CONTO DEL BILANCIO - 2015

SPESE

Codice e Num.-Capit.	DESCRIZIONE	RS	Res. conservati e Stanz.def. bilancio	Conto del tesoriere	Determinazione dei residui	Impegni	Minori residui o economie	
			Residui (A)	Pagamenti	Res. da riportare			
		CP	Competenza (F)	Residui (B)	Residui (C)	Competenza (H)	Competenza (I=G+H)	(L=F-I)
		T	Totale (M)	Totale (N)	Residui al 31 dic. (O=C+H)	Imp. al 31 dicembre (P=D+I)		
10904 - 01 - 28202/0	FOGNANTE - Stipendi al personale	RS						
		CP	44.519,33	44.519,33		44.519,33		
		T	44.519,33	44.519,33		44.519,33		
10904 - 01 - 28209/0	IDRICO INTEGRATO - Oneri previdenziali	RS						
		CP	14.661,49	14.661,49		14.661,49		
		T	14.661,49	14.661,49		14.661,49		
10904 - 01 - 28210/0	FOGNANTE - Oneri previdenziali	RS						
		CP	11.845,93	11.845,93		11.845,93		
		T	11.845,93	11.845,93		11.845,93		
	Totale intervento 01 - PERSONALE	RS						
		CP	123.496,61	123.496,61		123.496,61		
		T	123.496,61	123.496,61		123.496,61		
	Intervento 02 - ACQUISTO DI BENI DI CONSUMO E O DI MATERIE PRIME							
10904 - 02 - 28310/0	Acquisti per la gestione ordinaria dei beni immobili - Servizio idrico integrato	RS	266,67	49,60	17,07	66,67	200,00	INS
		CP	122,22	33,24	88,98	122,22		
		T	388,89	82,84	106,05	188,89		
10904 - 02 - 28314/0	IDRICO INTEGRATO - spese carburante	RS	4.000,00	4.000,00		4.000,00		
		CP	2.333,00	1.326,38	1.006,62	2.333,00		
		T	6.333,00	5.326,38	1.006,62	6.333,00		
10904 - 02 - 28318/0	Acquisti per la gestione ordinaria dei beni immobili - Servizio idrico integrato	RS						
		CP	333,34	333,34		333,34		
		T	333,34	333,34		333,34		

CONTO DEL BILANCIO - 2015

SPESE

Codice e Num.-Capit.	DESCRIZIONE	RS	Res. conservati e Stanz.def. bilancio	Conto del tesoriere	Determinazione dei residui	Impegni	Minori residui o economie	
			Residui (A)	Pagamenti	Res. da riportare			
			Competenza (F)	Residui (B)	Residui (C)	Residui (D=B+C)	(E=A-D)(*)	
			Totale (M)	Competenza (G)	Competenza (H)	Competenza (I=G+H)	(L=F-I)	
				Totale (N)	Residui al 31 dic. (O=C+H)	Imp. al 31 dicembre (P=D+I)		
10904 - 02 - 28340/0	Acquisti per il funzionamento degli automezzi - Servizio idrico integrato	RS						
		CP	2.276,44	2.254,51	21,93	2.276,44		
		T	2.276,44	2.254,51	21,93	2.276,44		
	Totale intervento 02 - ACQUISTO DI BENI DI CONSUMO E O DI MATERIE PRIME	RS	4.266,67	4.049,60	17,07	4.066,67	200,00	INS
		CP	5.065,00	3.947,47	1.117,53	5.065,00		
		T	9.331,67	7.997,07	1.134,60	9.131,67		
Intervento 03 - PRESTAZIONI DI SERVIZI								
10904 - 03 - 28408/0	IDRICO INTEGRATO-TRATTAMENTO DI MISSIONE E RIMBORSI SPESE VIAGGI	RS						
		CP	186,28	186,28		186,28		
		T	186,28	186,28		186,28		
10904 - 03 - 28412/0	Idrico integrato - Energia elettrica	RS	15.584,25				15.584,25	INS
		CP						
		T	15.584,25					
10904 - 03 - 28440/0	Servizi per il mantenimento degli automezzi - Servizio idrico integrato	RS						
		CP	4.553,83	778,56	3.775,27	4.553,83		
		T	4.553,83	778,56	3.775,27	4.553,83		
10904 - 03 - 28490/0	Prestazione varie di servizi - Servizio idrico integrato	RS						
		CP	8.464,80	8.464,80		8.464,80		
		T	8.464,80	8.464,80		8.464,80		
10904 - 03 - 28492/0	IDRICO INTEGRATO- PULIZIA IMMOBILI COMUNALI	RS						
		CP	8.035,40	5.678,44	2.356,96	8.035,40		
		T	8.035,40	5.678,44	2.356,96	8.035,40		

CONTO DEL BILANCIO - 2015

SPESE

Codice e Num.-Capit.	DESCRIZIONE	RS	Res. conservati e Stanz.def. bilancio	Conto del tesoriere	Determinazione dei residui	Impegni	Minori residui o economie		
			Residui (A)	Pagamenti	Res. da riportare				Residui (D=B+C)
		CP	Competenza (F)	Residui (B)	Residui (C)	Competenza (H)	Competenza (I=G+H)	(L=F-I)	
		T	Totale (M)	Totale (N)	Residui al 31 dic. (O=C+H)	Imp. al 31 dicembre (P=D+I)			
10904 - 03 - 28497/0	GESTIONE DEPURATORE CONSORTILE	RS							
		CP	280.000,00	81.880,68	198.119,32	280.000,00			
		T	280.000,00	81.880,68	198.119,32	280.000,00			
	Totale intervento 03 - PRESTAZIONI DI SERVIZI		RS	15.584,25				15.584,25	INS
	CP	301.240,31	96.988,76	204.251,55	301.240,31				
	T	316.824,56	96.988,76	204.251,55	301.240,31				
Intervento 04 - UTILIZZO DI BENI DI TERZI									
10904 - 04 - 28512/0	Fitto pozzi Servizio idrico integrato	RS							
		CP	42.000,00		42.000,00	42.000,00			
		T	42.000,00		42.000,00	42.000,00			
	Totale intervento 04 - UTILIZZO DI BENI DI TERZI		RS						
	CP	42.000,00		42.000,00	42.000,00				
	T	42.000,00		42.000,00	42.000,00				
Intervento 06 - INTERESSI PASSIVI E ONERI FINANZIARI DIVERSI									
10904 - 06 - 28710/0	Interessi passivi e oneri finanziari a Cassa DD. e PP. - Servizio idrico integrato	RS							
		CP	11.906,71	11.906,71		11.906,71			
		T	11.906,71	11.906,71		11.906,71			
	Totale intervento 06 - INTERESSI PASSIVI E ONERI FINANZIARI DIVERSI		RS						
	CP	11.906,71	11.906,71		11.906,71				
	T	11.906,71	11.906,71		11.906,71				

CONTO DEL BILANCIO - 2015

SPESE

Codice e Num.-Capit.	DESCRIZIONE	RS	Res. conservati e Stanz.def. bilancio	Conto del tesoriere	Determinazione dei residui	Impegni	Minori residui o economie	
			Residui (A)	Pagamenti	Res. da riportare			
			Competenza (F)	Residui (B)	Residui (C)	Residui (D=B+C)	(E=A-D)(*)	
			Totale (M)	Competenza (G)	Competenza (H)	Competenza (I=G+H)	(L=F-I)	
		T	Totale (N)	Residui al 31 dic. (O=C+H)	Imp. al 31 dicembre (P=D+I)			
	Intervento 07 - IMPOSTE E TASSE							
10904 - 07 - 28810/0	Idrico integrato - IRAP	RS						
		CP	3.667,57	3.667,57		3.667,57		
		T	3.667,57	3.667,57		3.667,57		
10904 - 07 - 28811/0	FOGNATURE- IRAP	RS						
		CP	3.784,19	3.784,19		3.784,19		
		T	3.784,19	3.784,19		3.784,19		
10904 - 07 - 28812/0	I.V.A.SERVIZIO IDRICO INTEGRATO	RS	330.000,00	329.203,14	796,86	330.000,00		
		CP	165.000,00		165.000,00	165.000,00		
		T	495.000,00	329.203,14	165.796,86	495.000,00		
	Totale intervento 07 - IMPOSTE E TASSE	RS	330.000,00	329.203,14	796,86	330.000,00		
		CP	172.451,76	7.451,76	165.000,00	172.451,76		
		T	502.451,76	336.654,90	165.796,86	502.451,76		
	Totale servizio 0904 - SERVIZIO IDRICO INTEGRATO	RS	349.850,92	333.252,74	813,93	334.066,67	15.784,25	INS
		CP	656.160,39	243.791,31	412.369,08	656.160,39		
		T	1.006.011,31	577.044,05	413.183,01	990.227,06		
	Intervento 01 - PERSONALE							
10905 - 01 - 29101/2	NETTEZZA URBANA - Stipendi al personale QUINQUENNALI	RS						
		CP	10.537,26	10.537,26		10.537,26		
		T	10.537,26	10.537,26		10.537,26		

CONTO DEL BILANCIO - 2015

SPESE

Codice e Num.-Capit.	DESCRIZIONE	RS	Res. conservati e Stanz.def. bilancio	Conto del tesoriere	Determinazione dei residui	Impegni	Minori residui o economie	
			Residui (A)	Pagamenti	Res. da riportare			
			CP	Residui (B)	Residui (C)	Residui (D=B+C)	(E=A-D)(*)	
			T	Competenza (F)	Competenza (H)	Competenza (I=G+H)		
	Totale (M)	Totale (N)	Residui al 31 dic. (O=C+H)	Imp. al 31 dicembre (P=D+I)	(L=F-I)			
10905 - 01 - 29109/2	NETTEZZA URBANA - Oneri previdenziali QUINQUENNALI	RS						
		CP	3.196,20	3.196,20		3.196,20		
		T	3.196,20	3.196,20		3.196,20		
	Totale intervento 01 - PERSONALE		RS					
	CP	13.733,46	13.733,46		13.733,46			
	T	13.733,46	13.733,46		13.733,46			
Intervento 02 - ACQUISTO DI BENI DI CONSUMO E O DI MATERIE PRIME		RS						
10905 - 02 - 29210/0	Acquisti per la gestione ordinaria dei beni immobili - Servizio smaltimento rifiuti	RS	584,77	15,25	569,52	584,77		
		CP	333,34	333,34		333,34		
		T	918,11	348,59	569,52	918,11		
10905 - 02 - 29211/0	serv. smaltimento rifiuti - spese carburante	RS	4.600,00	4.063,09	536,91	4.600,00		
		CP	2.683,00	2.683,00		2.683,00		
		T	7.283,00	6.746,09	536,91	7.283,00		
10905 - 02 - 29240/0	Acquisti per il funzionamento degli automezzi - Servizio smaltimento rifiuti	RS						
		CP	326,66	273,70	52,96	326,66	0,00	
		T	326,66	273,70	52,96	326,66		
Totale intervento 02 - ACQUISTO DI BENI DI CONSUMO E O DI MATERIE PRIME		RS	5.184,77	4.078,34	1.106,43	5.184,77		
CP	3.343,00	3.290,04	52,96	3.343,00				
T	8.527,77	7.368,38	1.159,39	8.527,77				
Intervento 03 - PRESTAZIONI DI SERVIZI		RS						

CONTO DEL BILANCIO - 2015

SPESE

Codice e Num.-Capit.	DESCRIZIONE	RS CP T	Res. conservati e Stanz.def. bilancio	Conto del tesoriere	Determinazione dei residui	Impegni	Minori residui o economie	
			Residui (A)	Pagamenti	Res. da riportare	Residui (D=B+C)	(E=A-D)(*)	
			Competenza (F)	Residui (B)	Residui (C)	Competenza (H)	Competenza (I=G+H)	
			Totale (M)	Competenza (G)	Residui al 31 dic. (O=C+H)	Imp. al 31 dicembre (P=D+I)	(L=F-I)	
			Totale (N)				(L=F-I)	
10905 - 03 - 29308/0	SMALT. RIFIUTI - TRATTAMENTO DI MISSIONE E RIMBORSI SPESE VIAGGI	RS						
		CP	200,00	200,00		200,00		
		T	200,00	200,00		200,00		
10905 - 03 - 29311/0	Servizio smaltimento rifiuti - Energia elettrica	RS	4.794,21	4.794,21		4.794,21		
		CP	5.000,00		5.000,00	5.000,00		
		T	9.794,21	4.794,21	5.000,00	9.794,21		
10905 - 03 - 29390/0	Prestazione varie di servizi - Servizio smaltimento rifiuti	RS	224.291,86	139.397,12	84.894,74	224.291,86		
		CP	2.383.837,00	1.936.000,00	447.837,00	2.383.837,00		
		T	2.608.128,86	2.075.397,12	532.731,74	2.608.128,86		
10905 - 03 - 29392/0	ASSICURAZIONI - PULIZIA IMMOBILI COMUNALI	RS	7.210,21	7.210,21		7.210,21		
		CP	7.210,21	7.210,21		7.210,21		
		T	14.420,42	14.420,42		14.420,42		
10905 - 03 - 29397/0	SPESE PER COMPATTAZIONE RIFIUTI IN DISCARICA - L.R.6/97	RS	992.761,77	526.981,14	465.780,63	992.761,77		
		CP	1.075.848,10	1.075,48	1.074.772,62	1.075.848,10		
		T	2.068.609,87	528.056,62	1.540.553,25	2.068.609,87		
10905 - 03 - 29398/0	Servizio smaltimento rifiuti- servizi telefonici	RS	4.213,54	4.213,54		4.213,54		
		CP	2.200,00		2.200,00	2.200,00		
		T	6.413,54	4.213,54	2.200,00	6.413,54		
10905 - 03 - 29399/0	Prestazione varie di servizi - Servizio smaltimento rifiuti	RS						
		CP	1.453,88	1.452,58	1,30	1.453,88	0,00	
		T	1.453,88	1.452,58	1,30	1.453,88		
	Totale intervento 03 - PRESTAZIONI DI SERVIZI	RS	1.233.271,59	682.596,22	550.675,37	1.233.271,59	0,00	INS
		CP	3.475.749,19	1.945.938,27	1.529.810,92	3.475.749,19		
		T	4.709.020,78	2.628.534,49	2.080.486,29	4.709.020,78		

CONTO DEL BILANCIO - 2015

SPESE

Codice e Num.-Capit.	DESCRIZIONE	RS	Res. conservati e Stanz.def. bilancio	Conto del tesoriere	Determinazione dei residui	Impegni	Minori residui o economie
			Residui (A)	Pagamenti	Res. da riportare		
		CP	Competenza (F)	Residui (B)	Residui (C)	Competenza (H)	Competenza (I=G+H)
		T	Totale (M)	Totale (N)	Residui al 31 dic. (O=C+H)	Imp. al 31 dicembre (P=D+I)	(L=F-I)
	Intervento 05 - TRASFERIMENTI						
10905 - 05 - 29570/0	Trasferimenti ad aziende di pubblici servizi - Servizio smaltimento rifiuti	RS					
		CP	3.260,57		3.260,57	3.260,57	
		T	3.260,57		3.260,57	3.260,57	
	Totale intervento 05 - TRASFERIMENTI	RS					
		CP	3.260,57		3.260,57	3.260,57	
		T	3.260,57		3.260,57	3.260,57	
	Intervento 07 - IMPOSTE E TASSE						
10905 - 07 - 29710/0	Imposte e tasse - Servizio smaltimento rifiuti	RS	19.372,56	11.067,36	8.305,20	19.372,56	
		CP	106.761,27	3.262,50	103.498,77	106.761,27	
		T	126.133,83	14.329,86	111.803,97	126.133,83	
10905 - 07 - 29713/2	Servizio smaltimento rifiuti - IRAP QUINQUENNALI	RS					
		CP	937,91	937,91		937,91	
		T	937,91	937,91		937,91	
	Totale intervento 07 - IMPOSTE E TASSE	RS	19.372,56	11.067,36	8.305,20	19.372,56	
		CP	107.699,18	4.200,41	103.498,77	107.699,18	0,00
		T	127.071,74	15.267,77	111.803,97	127.071,74	
	Totale servizio 0905 - SERVIZIO SMALTIMENTO RIFIUTI	RS	1.257.828,92	697.741,92	560.087,00	1.257.828,92	
		CP	3.603.785,40	1.967.162,18	1.636.623,22	3.603.785,40	
		T	4.861.614,32	2.664.904,10	2.196.710,22	4.861.614,32	

CONTO DEL BILANCIO - 2015

SPESE

Codice e Num.-Capit.	DESCRIZIONE	RS	Res. conservati e Stanz.def. bilancio	Conto del tesoriere	Determinazione dei residui	Impegni	Minori residui o economie
			Residui (A)	Pagamenti	Res. da riportare		
			CP	Residui (B)	Residui (C)	Residui (D=B+C)	(E=A-D)(*)
			T	Competenza (F)	Competenza (G)	Competenza (H)	Competenza (I=G+H)
			Totale (M)	Totale (N)	Residui al 31 dic. (O=C+H)	Imp. al 31 dicembre (P=D+I)	
	Intervento 01 - PERSONALE						
10906 - 01 - 30001/0	VERDE PUBBLICO - Stipendi al personale	RS					
		CP	24.465,52	24.465,52		24.465,52	
		T	24.465,52	24.465,52		24.465,52	
10906 - 01 - 30001/1	VERDE PUBBLICO - Stipendi al personale PUC	RS					
		CP	14.229,97	14.229,97		14.229,97	
		T	14.229,97	14.229,97		14.229,97	
10906 - 01 - 30009/0	VERDE PUBBLICO - Oneri previdenziali	RS					
		CP	6.635,59	6.635,59		6.635,59	
		T	6.635,59	6.635,59		6.635,59	
10906 - 01 - 30009/1	VERDE PUBBLICO - Oneri previdenziali PUC	RS					
		CP	4.097,84	4.097,84		4.097,84	
		T	4.097,84	4.097,84		4.097,84	
	Totale intervento 01 - PERSONALE	RS					
		CP	49.428,92	49.428,92		49.428,92	
		T	49.428,92	49.428,92		49.428,92	
	Intervento 02 - ACQUISTO DI BENI DI CONSUMO E O DI MATERIE PRIME						
10906 - 02 - 30110/0	Acquisti per la gestione ordinaria dei beni immobili - Parchi e servizi per la tutela ambientale del verde, altri servizi relativi al territorio ed al	RS	3.115,98	3.115,98		3.115,98	
		CP	8.246,28	6.246,28	2.000,00	8.246,28	0,00
		T	11.362,26	9.362,26	2.000,00	11.362,26	

CONTO DEL BILANCIO - 2015

SPESE

Codice e Num.-Capit.	DESCRIZIONE	RS	Res. conservati e Stanz.def. bilancio	Conto del tesoriere	Determinazione dei residui	Impegni	Minori residui o economie	
			Residui (A)	Pagamenti	Res. da riportare			
			Competenza (F)	Residui (B)	Residui (C)	Residui (D=B+C)	(E=A-D)(*)	
			Totale (M)	Competenza (G)	Competenza (H)	Competenza (I=G+H)	(L=F-I)	
				Totale (N)	Residui al 31 dic. (O=C+H)	Imp. al 31 dicembre (P=D+I)		
10906 - 02 - 30112/0	verde pubblico - spese carburante	RS	3.200,00	3.200,00		3.200,00		
		CP	1.866,00		1.866,00	1.866,00		
		T	5.066,00	3.200,00	1.866,00	5.066,00		
10906 - 02 - 30116/0	Acquisti per il Parco Archeologico Castellaccio	RS	750,00	319,85	430,15	750,00		
		CP						
		T	750,00	319,85	430,15	750,00		
10906 - 02 - 30140/0	Acquisti per il funzionamento degli automezzi - Parchi e servizi per la tutela ambientale del verde, altri servizi relativi al territorio ed all'ambie	RS	160,00		160,00	160,00		
		CP	640,00	302,51	337,49	640,00		
		T	800,00	302,51	497,49	800,00		
	Totale intervento 02 - ACQUISTO DI BENI DI CONSUMO E O DI MATERIE PRIME	RS	7.225,98	6.635,83	590,15	7.225,98		
		CP	10.752,28	6.548,79	4.203,49	10.752,28	0,00	
		T	17.978,26	13.184,62	4.793,64	17.978,26		
Intervento 03 - PRESTAZIONI DI SERVIZI								
10906 - 03 - 30208/0	VERDE PUBBLICO - TRATTAMENTO DI MISSIONE E RIMBORSI SPESE VIAGGI	RS						
		CP	68,90	68,90		68,90		
		T	68,90	68,90		68,90		
10906 - 03 - 30290/0	Prestazione varie di servizi - Parchi e servizi per la tutela ambientale del verde, altri servizi relativi al territorio ed all'ambiente	RS	5.520,00	5.481,27	38,73	5.520,00		
		CP	21.500,00	12.694,26	8.805,74	21.500,00		
		T	27.020,00	18.175,53	8.844,47	27.020,00		
10906 - 03 - 30292/0	Interventi per la prevenzione del randagismo	RS	9.541,59	6.850,42	2.232,34	9.082,76	458,83	INS
		CP	85.000,00	43.818,10	41.181,90	85.000,00		
		T	94.541,59	50.668,52	43.414,24	94.082,76		

CONTO DEL BILANCIO - 2015

SPESE

Codice e Num.-Capit.	DESCRIZIONE	RS	Res. conservati e Stanz.def. bilancio	Conto del tesoriere	Determinazione dei residui	Impegni	Minori residui o economie (E=A-D)(*))		
			Residui (A)	Pagamenti	Res. da riportare				
			Competenza (F)	Residui (B)	Residui (C)				Residui (D=B+C)
			Totale (M)	Competenza (G)	Competenza (H)				Competenza (I=G+H)
T		Totale (N)	Residui al 31 dic. (O=C+H)	Imp. al 31 dicembre (P=D+I)	(L=F-I)				
10906 - 03 - 30296/0	Servizi per il mantenimento del parco archeologico Castellaccio	RS	611,14		162,75		162,75	448,39	INS
		CP							
		T	611,14		162,75		162,75		
Totale intervento 03 - PRESTAZIONI DI SERVIZI	RS	15.672,73		12.494,44	2.271,07	14.765,51	907,22	INS	
	CP	106.568,90		56.581,26	49.987,64	106.568,90			
	T	122.241,63		69.075,70	52.258,71	121.334,41			
Intervento 07 - IMPOSTE E TASSE									
10906 - 07 - 30610/0	VERDE PUBBLICO - IRAP	RS							
		CP	2.079,57		2.079,57		2.079,57		
		T	2.079,57		2.079,57		2.079,57		
10906 - 07 - 30610/1	VERDE PUBBLICO - IRAP PUC	RS							
		CP	1.097,01		1.097,01		1.097,01		
		T	1.097,01		1.097,01		1.097,01		
Totale intervento 07 - IMPOSTE E TASSE									
Totale servizio 0906 - PARCHI E SERVIZI PER LA TUTELA AMBIENTALE DEL VERDE, ALTRI SERVIZI RELATIVI AL TERRITORIO ED ALL'AMBIENTE	RS	22.898,71		19.130,27	2.861,22	21.991,49	907,22	INS	
	CP	169.926,68		115.735,55	54.191,13	169.926,68			
	T	192.825,39		134.865,82	57.052,35	191.918,17			
10999 - 00	Totale funzione 09 - FUNZIONI RIGUARDANTI LA GESTIONE DEL TERRITORIO E DELL'AMBIENTE	RS	1.647.161,67		1.064.767,21	564.277,14	1.629.044,35	18.117,32	INS
		CP	5.135.983,65		3.021.833,73	2.114.149,92	5.135.983,65		
		T	6.783.145,32		4.086.600,94	2.678.427,06	6.765.028,00		

CONTO DEL BILANCIO - 2015 SPESE

Codice e Num.-Capit.	DESCRIZIONE	RS	Res. conservati e Stanz.def. bilancio		Conto del tesoriere	Determinazione dei residui	Impegni	Minori residui o economie (E=A-D)(*)		
			Residui (A)		Pagamenti	Res. da riportare				
			Competenza (F)		Residui (B)	Residui (C)				Residui (D=B+C)
			Totale (M)		Competenza (G)	Competenza (H)				Competenza (I=G+H)
					Totale (N)	Residui al 31 dic. (O=C+H)				Imp. al 31 dicembre (P=D+I)
	Intervento 03 - PRESTAZIONI DI SERVIZI									
11001 - 03 - 31110/0	Asili nido, servizi per l'infanzia e per i minori- PULIZIA IMMOBILI COMUNALI	RS	1.599,23		1.599,23		1.599,23			
		CP	1.599,23			1.599,23	1.599,23			
		T	3.198,46		1.599,23	1.599,23	3.198,46			
11001 - 03 - 31111/0	FONDI PAC SERVIZI DI CURA - INFANZIA DISTRETTO D49 Cap. E 833	RS	95.285,85		10.267,61	70.815,67	81.083,28	14.202,57	INS	
		CP	114.207,95			114.207,95	114.207,95			
		T	209.493,80		10.267,61	185.023,62	195.291,23			
11001 - 03 - 31386/0	ASSISTENZA IGIENICO PERSONALE BAMBINI DISABILI L.R. 6/97 c/Servizi	RS	73,27					73,27	INS	
		CP	40.319,20		26.819,20	13.500,00	40.319,20			
		T	40.392,47		26.819,20	13.500,00	40.319,20			
	Totale intervento 03 - PRESTAZIONI DI SERVIZI	RS	96.958,35		11.866,84	70.815,67	82.682,51	14.275,84	INS	
		CP	156.126,38		26.819,20	129.307,18	156.126,38			
		T	253.084,73		38.686,04	200.122,85	238.808,89			
	Intervento 05 - TRASFERIMENTI									
11001 - 05 - 31381/0	RICOVERO MINORI - L.R. 6/97 Servizi Socio ass.li	RS	46.654,07		21.938,03	24.716,04	46.654,07			
		CP	108.905,84		87.774,08	21.131,76	108.905,84			
		T	155.559,91		109.712,11	45.847,80	155.559,91			
11001 - 05 - 31394/0	CONTRIBUTI AD ALUNNI IN DISAGIATE CONDIZIONI ECONOMICHE L.R. 6/97 c/Servizi	RS	501,00		150,00	301,00	451,00	50,00	INS	
		CP								
		T	501,00		150,00	301,00	451,00			

CONTO DEL BILANCIO - 2015

SPESE

Codice e Num.-Capit.	DESCRIZIONE	RS	Res. conservati e Stanz.def. bilancio	Conto del tesoriere	Determinazione dei residui	Impegni	Minori residui o economie	
			Residui (A)	Pagamenti	Res. da riportare			
		CP	Competenza (F)	Competenza (G)	Competenza (H)	Competenza (I=G+H)		
		T	Totale (M)	Totale (N)	Residui al 31 dic. (O=C+H)	Imp. al 31 dicembre (P=D+I)		
11002 - 02 - 31910/0	Totale intervento 05 - TRASFERIMENTI	RS	47.155,07	22.088,03	25.017,04	47.105,07	50,00	INS
		CP	108.905,84	87.774,08	21.131,76	108.905,84		
		T	156.060,91	109.862,11	46.148,80	156.010,91		
	Totale servizio 1001 - ASILI NIDO, SERVIZI PER L'INFANZIA E PER I MINORI	RS	144.113,42	33.954,87	95.832,71	129.787,58	14.325,84	INS
		CP	265.032,22	114.593,28	150.438,94	265.032,22		
		T	409.145,64	148.548,15	246.271,65	394.819,80		
	Intervento 02 - ACQUISTO DI BENI DI CONSUMO E O DI MATERIE PRIME							
	CENTRO SOCIALE ANZIANI-ACQUISTO BENI VARI (ENERGIA ELETTRICA-quotidiani-materiale vario)	RS	409,76	408,41	1,35	409,76	0,00	INS
		CP						
		T	409,76	408,41	1,35	409,76		
	Totale intervento 02 - ACQUISTO DI BENI DI CONSUMO E O DI MATERIE PRIME	RS	409,76	408,41	1,35	409,76	0,00	INS
		CP						
	T	409,76	408,41	1,35	409,76			
Intervento 03 - PRESTAZIONI DI SERVIZI								
11002 - 03 - 32013/0	Spesa per trasporto disabili	RS	28.761,16	5.784,10	13.498,44	19.282,54	9.478,62	INS
	CP							
	T	28.761,16	5.784,10	13.498,44	19.282,54			
11002 - 03 - 32032/0	CENTRO SOCIALE ANZIANI- - PULIZIA IMMOBILI COMUNALI	RS	1.292,74	1.292,74		1.292,74		
	CP							
	T	1.292,74	1.292,74			1.292,74		

CONTO DEL BILANCIO - 2015

SPESE

Codice e Num.-Capit.	DESCRIZIONE	RS	Res. conservati e Stanz.def. bilancio	Conto del tesoriere	Determinazione dei residui	Impegni	Minori residui o economie	
			Residui (A)	Pagamenti	Res. da riportare			
		CP	Competenza (F)	Residui (B)	Residui (C)	Competenza (H)	Competenza (I=G+H)	(L=F-I)
		T	Totale (M)	Totale (N)	Residui al 31 dic. (O=C+H)	Imp. al 31 dicembre (P=D+I)		
11002 - 03 - 32033/0	FONDI PAC SERVIZI DI CURA - ANZIANI DISTRETTO D49	RS	485.018,00	24.847,12	460.170,88	485.018,00		
		CP	53.500,84		53.500,84	53.500,84		
		T	538.518,84	24.847,12	513.671,72	538.518,84		
11002 - 03 - 32034/0	TRASFERIMENTI PER "ANZIONE STANDARD" vedi cap. entrata 839	RS						
		CP	10.870,00		10.870,00	10.870,00		
		T	10.870,00		10.870,00	10.870,00		
11002 - 03 - 32095/0	assistenza domiciliare disabili	RS	0,50		0,50	0,50		
		CP						
		T	0,50		0,50	0,50		
	Totale intervento 03 - PRESTAZIONI DI SERVIZI	RS	515.072,40	31.923,96	473.669,82	505.593,78	9.478,62	INS
		CP	64.370,84		64.370,84	64.370,84		
		T	579.443,24	31.923,96	538.040,66	569.964,62		
	Intervento 04 - UTILIZZO DI BENI DI TERZI							
11002 - 04 - 32110/0	CENTRO SOCIALE ANZIANI di VIA F.lli BANDIERA- FITTO LOCALI	RS						
		CP	12.924,60	12.668,47	256,13	12.924,60	0,00	
		T	12.924,60	12.668,47	256,13	12.924,60		
	Totale intervento 04 - UTILIZZO DI BENI DI TERZI	RS						
		CP	12.924,60	12.668,47	256,13	12.924,60	0,00	
		T	12.924,60	12.668,47	256,13	12.924,60		
	Intervento 05 - TRASFERIMENTI							

CONTO DEL BILANCIO - 2015 SPESE

Codice e Num.-Capit.	DESCRIZIONE	RS CP T	Res. conservati e Stanz.def. bilancio	Conto del tesoriere	Determinazione dei residui	Impegni	Minori residui o economie		
			Residui (A)	Pagamenti	Res. da riportare				
			Competenza (F)	Residui (B)	Residui (C)	Residui (D=B+C)	(E=A-D)(*)		
			Totale (M)	Competenza (G)	Competenza (H)	Competenza (I=G+H)	(L=F-I)		
				Totale (N)	Residui al 31 dic. (O=C+H)	Imp. al 31 dicembre (P=D+I)			
11002 - 05 - 32293/0	CONTRIBUTO PER TRASPORTO DISABILI - L.R. 6/97 Servizi Socio Ass.li	RS	6.146,55		2.415,33		2.415,33	3.731,22	INS
		CP							
		T	6.146,55		2.415,33		2.415,33		
	Totale intervento 05 - TRASFERIMENTI	RS	6.146,55		2.415,33		2.415,33	3.731,22	INS
		CP							
		T	6.146,55		2.415,33		2.415,33		
	Totale servizio 1002 - SERVIZI DI PREVENZIONE E RIABILITAZIONE	RS	521.628,71		34.747,70	473.671,17	508.418,87	13.209,84	INS
		CP	77.295,44		12.668,47	64.626,97	77.295,44		
		T	598.924,15		47.416,17	538.298,14	585.714,31		
Intervento 01 - PERSONALE	RS								
	CP								
	T								
11004 - 01 - 33601/0	SOLIDARIETA' SOCIALE - Stipendi al personale	RS							
		CP	126.213,09		126.213,09		126.213,09		
		T	126.213,09		126.213,09		126.213,09		
11004 - 01 - 33601/1	SOLIDARIETA' SOCIALE - Stipendi al personale PUC	RS							
		CP	27.735,52		27.735,52		27.735,52		
		T	27.735,52		27.735,52		27.735,52		
11004 - 01 - 33601/2	SOLIDARIETA' SOCIALE - Stipendi al personale QUINQUENNALI	RS							
		CP	34.959,07		34.959,07		34.959,07		
		T	34.959,07		34.959,07		34.959,07		
11004 - 01 - 33603/0	SOLIDARIETA' SOCIALE - Trattamento accessorio	RS							
		CP	19.745,14			19.745,14	19.745,14		
		T	19.745,14			19.745,14	19.745,14		

CONTO DEL BILANCIO - 2015

SPESE

Codice e Num.-Capit.	DESCRIZIONE	RS	Res. conservati e Stanz.def. bilancio	Conto del tesoriere	Determinazione dei residui	Impegni	Minori residui o economie	
			Residui (A)	Pagamenti	Res. da riportare			
			Competenza (F)	Residui (B)	Residui (C)			Residui (D=B+C)
			Totale (M)	Competenza (G)	Competenza (H)			Competenza (I=G+H)
T	Totale (N)	Residui al 31 dic. (O=C+H)	Imp. al 31 dicembre (P=D+I)	(E=A-D)(*)	(L=F-I)			
11004 - 01 - 33603/1	SOLIDARIETA' SOCIALE - Trattamento accessorio - oneri	RS						
		CP	4.514,80		4.514,80	4.514,80		
		T	4.514,80		4.514,80	4.514,80		
11004 - 01 - 33609/0	SOLIDARIETA' SOCIALE - Oneri previdenziali	RS						
		CP	33.881,77	33.881,77		33.881,77		
		T	33.881,77	33.881,77		33.881,77		
11004 - 01 - 33609/1	SOLIDARIETA' SOCIALE - Oneri previdenziali PUC	RS						
		CP	8.270,15	8.270,15		8.270,15		
		T	8.270,15	8.270,15		8.270,15		
11004 - 01 - 33609/2	SOLIDARIETA' SOCIALE - Oneri previdenziali QUINQUENNALI	RS						
		CP	9.607,38	9.607,38		9.607,38		
		T	9.607,38	9.607,38		9.607,38		
11004 - 01 - 33710/0	Totale intervento 01 - PERSONALE	RS						
		CP	264.926,92	240.666,98	24.259,94	264.926,92		
		T	264.926,92	240.666,98	24.259,94	264.926,92		
11004 - 02 - 33710/0	Intervento 02 - ACQUISTO DI BENI DI CONSUMO E O DI MATERIE PRIME	RS						
		CP	2.242,25	1.429,84	812,41	2.242,25		
		T	2.242,25	1.429,84	812,41	2.242,25		
11004 - 02 - 33710/0	Acquisti per la gestione ordinaria dei beni immobili - Assistenza, beneficenza pubblica e servizi diversi alla persona	RS						
		CP	3.980,80	711,46	3.269,34	3.980,80		
		T	6.223,05	2.141,30	4.081,75	6.223,05		
11004 - 02 - 33710/0	Totale intervento 02 - ACQUISTO DI BENI DI CONSUMO E O DI MATERIE PRIME	RS						
		CP	2.242,25	1.429,84	812,41	2.242,25		
		T	6.223,05	2.141,30	4.081,75	6.223,05		

CONTO DEL BILANCIO - 2015

SPESE

Codice e Num.-Capit.	DESCRIZIONE	RS CP T	Res. conservati e Stanz.def. bilancio	Conto del tesoriere	Determinazione dei residui	Impegni	Minori residui o economie			
			Residui (A)	Pagamenti	Res. da riportare	Residui (D=B+C)	(E=A-D)(*)			
			Competenza (F)	Residui (B)	Residui (C)	Competenza (H)	Competenza (I=G+H)		(L=F-I)	
			Totale (M)	Competenza (G)	Competenza (H)	Imp. al 31 dicembre (P=D+I)	Totale (N)		Residui al 31 dic. (O=C+H)	Imp. al 31 dicembre (P=D+I)
			Totale (M)	Totale (N)	Residui al 31 dic. (O=C+H)	Imp. al 31 dicembre (P=D+I)	Totale (N)		Residui al 31 dic. (O=C+H)	Imp. al 31 dicembre (P=D+I)
	Intervento 03 - PRESTAZIONI DI SERVIZI									
11004 - 03 - 32210/0	trasferimenti della regione per attuazione progetti assistenziali per persone in condizione di disabilita' gravissima D.D.G.2808/2014	RS								
		CP	58.936,06	20.898,00	38.038,06	58.936,06				
		T	58.936,06	20.898,00	38.038,06	58.936,06				
11004 - 03 - 33808/0	SOLID. SOCIALE - TRATTAMENTO DI MISSIONE E RIMBORSI SPESE VIAGGI	RS								
		CP	174,08	174,08		174,08				
		T	174,08	174,08		174,08				
11004 - 03 - 33810/0	Assistenza, beneficenza pubblica e servizi diversi alla persona- PULIZIA IMMOBILI COMUNALI	RS	2.689,61	983,20	1.706,41	2.689,61				
		CP	6.413,37	4.263,78	2.149,59	6.413,37				
		T	9.102,98	5.246,98	3.856,00	9.102,98				
11004 - 03 - 33811/0	Spese per attività ricreative anziani	RS	180,00				180,00	INS		
		CP								
		T	180,00							
11004 - 03 - 33812/0	servizi sociali - servizi telefonici	RS	6.431,57	6.431,57		6.431,57				
		CP	4.900,00		4.900,00	4.900,00				
		T	11.331,57	6.431,57	4.900,00	11.331,57				
11004 - 03 - 33813/0	Servizi Sociali - Energia elettrica	RS	7.361,61	7.361,61		7.361,61				
		CP	10.000,00		10.000,00	10.000,00				
		T	17.361,61	7.361,61	10.000,00	17.361,61				
11004 - 03 - 34110/0	Attività sociali effettuate con il 5 per mille irpef	RS	301,18	60,00	121,18	181,18	120,00	INS		
		CP								
		T	301,18	60,00	121,18	181,18				

CONTO DEL BILANCIO - 2015

SPESE

Codice e Num.-Capit.	DESCRIZIONE	RS	Res. conservati e Stanz.def. bilancio	Conto del tesoriere	Determinazione dei residui	Impegni	Minori residui o economie (E=A-D)(*)		
			Residui (A)	Pagamenti	Res. da riportare				
			Competenza (F)	Residui (B)	Residui (C)				Residui (D=B+C)
			Totale (M)	Competenza (G)	Competenza (H)				Competenza (I=G+H)
				Totale (N)	Residui al 31 dic. (O=C+H)				Imp. al 31 dicembre (P=D+I)
11004 - 03 - 34111/0	spese per la legge 328/2000	RS	60.073,04		23.437,23	23.437,23	36.635,81	INS	
		CP	14.259,04		14.259,04	14.259,04			
		T	74.332,08		37.696,27	37.696,27			
11004 - 03 - 34118/0	Servizi finanziati dal FNPS legge 328/2000 Piano di Zona Distretto Socio sanitario D49	RS	249.626,36		249.626,36	249.626,36			
		CP	264.448,88		264.448,88	264.448,88			
		T	514.075,24		514.075,24	514.075,24			
11004 - 03 - 34119/0	Servizi cofinanziati dal Comune di Francofonte per il FNPS legge 328/2000 Piano di Zona Distretto Socio sanitario D49 Cap. E 1309	RS	29.292,00		29.292,00	29.292,00			
		CP							
		T	29.292,00		29.292,00	29.292,00			
11004 - 03 - 34120/0	Servizi cofinanziati dal Comune di Carlentini per il FNPS legge 328/2000 Piano di Zona Distretto Socio sanitario D49 Cap.E 1310	RS	94.779,72		94.779,72	94.779,72			
		CP							
		T	94.779,72		94.779,72	94.779,72			
11004 - 03 - 34121/0	Trasferimenti dalla regione- fondi PAC- INFANZIA- 1° ,RIPARTO- VED. CAP. ENTRATA 1272	RS							
		CP	19.302,47		19.302,47	19.302,47			
		T	19.302,47		19.302,47	19.302,47			
11004 - 03 - 34122/0	Trasferimenti dalla regione Fondi PAC- ANZIANI- ved. cap. entrata 1273	RS					0,00		
		CP	24.250,90	24.250,89	0,01	24.250,90			
		T	24.250,90	24.250,89	0,01	24.250,90			
	Totale intervento 03 - PRESTAZIONI DI SERVIZI	RS	450.735,09		14.836,38	398.962,90	413.799,28	36.935,81	INS
		CP	402.684,80		49.586,75	353.098,05	402.684,80		
		T	853.419,89		64.423,13	752.060,95	816.484,08		
	Intervento 05 - TRASFERIMENTI								

CONTO DEL BILANCIO - 2015 SPESE

Codice e Num.-Capit.	DESCRIZIONE	RS	Res. conservati e Stanz.def. bilancio	Conto del tesoriere	Determinazione dei residui	Impegni	Minori residui o economie			
			Residui (A)	Pagamenti	Res. da riportare					
			Competenza (F)	Residui (B)	Residui (C)				Residui (D=B+C)	(E=A-D)(*)
			Totale (M)	Competenza (G)	Competenza (H)				Competenza (I=G+H)	(L=F-I)
				Totale (N)	Residui al 31 dic. (O=C+H)				Imp. al 31 dicembre (P=D+I)	
11004 - 05 - 32093/0	CONTRIBUTO RETTE RICOVERO ANZIANI IN CASE DI RIPOSO L.R. 6/97 c/Servizi	RS	21.361,42	12.954,66	8.406,76	21.361,42				
		CP	81.750,07	65.287,94	16.462,13	81.750,07				
		T	103.111,49	78.242,60	24.868,89	103.111,49				
11004 - 05 - 34095/0	SUSSIDI STRAORDINARI A FAMIGLIE BISOGNOSE - L.R. 6/97 Servizi Socio Ass.li	RS	3.400,00		3.400,00	3.400,00				
		CP								
		T	3.400,00		3.400,00	3.400,00				
11004 - 05 - 34104/0	PROGETTO HOME CARE PREMIUM 2014 H.C.P.	RS								
		CP	48.618,52		48.618,52	48.618,52				
		T	48.618,52		48.618,52	48.618,52				
11004 - 05 - 34105/0	Assistenza indigenti, inabili mentali etc fondi com.li	RS	171.807,35	88.222,25	34.490,93	122.713,18	49.094,17	INS		
		CP	118.546,26	80.315,51	38.230,75	118.546,26				
		T	290.353,61	168.537,76	72.721,68	241.259,44				
11004 - 05 - 34106/0	Buono socio sanitario	RS								
		CP	117.877,62	87.244,02	30.633,60	117.877,62				
		T	117.877,62	87.244,02	30.633,60	117.877,62				
11004 - 05 - 34107/0	sostegno economico SLA vedi cap. 1054	RS								
		CP	5.600,00	4.800,00	800,00	5.600,00				
		T	5.600,00	4.800,00	800,00	5.600,00				
11004 - 05 - 34108/0	BONUS FIGLIO vedi cap. 1055	RS								
		CP	3.000,00	3.000,00		3.000,00				
		T	3.000,00	3.000,00		3.000,00				
11004 - 05 - 34109/0	Sostegno accesso agli immobili in locazione vedi cap. 1056	RS								
		CP	4.080,16	319,36	3.760,80	4.080,16	0,00			
		T	4.080,16	319,36	3.760,80	4.080,16				

CONTO DEL BILANCIO - 2015

SPESE

Codice e Num.-Capit.	DESCRIZIONE	RS	Res. conservati e Stanz.def. bilancio	Conto del tesoriere	Determinazione dei residui	Impegni	Minori residui o economie	
			Residui (A)	Pagamenti	Res. da riportare			
			Competenza (F)	Residui (B)	Residui (C)	Residui (D=B+C)	(E=A-D)(*)	
			Totale (M)	Competenza (G)	Competenza (H)	Competenza (I=G+H)	(L=F-I)	
				Totale (N)	Residui al 31 dic. (O=C+H)	Imp. al 31 dicembre (P=D+I)		
11004 - 05 - 34112/0	Assistenza indigenti, inabili mentali etc fondi com.li	RS	124.098,87	61.471,92	55.764,93	117.236,85	6.862,02	INS
		CP	124.508,97	46.536,12	77.972,85	124.508,97		
		T	248.607,84	108.008,04	133.737,78	241.745,82		
11004 - 05 - 34114/0	SUSSIDI STRAORDINARI A FAMIGLIE BISOGNOSE TRAMITE ECONOMATO	RS	373,33	350,00	23,33	373,33		
		CP						
		T	373,33	350,00	23,33	373,33		
	Totale intervento 05 - TRASFERIMENTI	RS	321.040,97	162.998,83	102.085,95	265.084,78	55.956,19	INS
		CP	503.981,60	287.502,95	216.478,65	503.981,60		
		T	825.022,57	450.501,78	318.564,60	769.066,38		
	Intervento 07 - IMPOSTE E TASSE	RS						
		CP						
		T						
11004 - 07 - 33603/2	SOLIDARIETA' SOCIALE - Trattamento accessorio -IRAP	RS						
		CP	1.142,55		1.142,55	1.142,55		
		T	1.142,55		1.142,55	1.142,55		
11004 - 07 - 34210/0	ASSISTENZA - IRAP	RS						
		CP	10.728,14	10.728,14		10.728,14		
		T	10.728,14	10.728,14		10.728,14		
11004 - 07 - 34210/1	ASSISTENZA - IRAP PUC	RS						
		CP	2.419,97	2.419,97		2.419,97		
		T	2.419,97	2.419,97		2.419,97		
11004 - 07 - 34210/2	ASSISTENZA - IRAP QUINQUENNALI	RS						
		CP	2.814,98	2.814,98		2.814,98		
		T	2.814,98	2.814,98		2.814,98		

CONTO DEL BILANCIO - 2015

SPESE

Codice e Num.-Capit.	DESCRIZIONE	RS	Res. conservati e Stanz.def. bilancio	Conto del tesoriere	Determinazione dei residui	Impegni	Minori residui o economie	
			Residui (A)	Pagamenti	Res. da riportare			
		CP	Competenza (F)	Competenza (G)	Competenza (H)	Competenza (I=G+H)	(L=F-I)	
		T	Totale (M)	Totale (N)	Residui al 31 dic. (O=C+H)	Imp. al 31 dicembre (P=D+I)		
	Totale intervento 07 - IMPOSTE E TASSE	RS						
		CP	17.105,64	15.963,09	1.142,55	17.105,64		
		T	17.105,64	15.963,09	1.142,55	17.105,64		
	Totale servizio 1004 - ASSISTENZA, BENEFICENZA PUBBLICA E SERVIZI DIVERSI ALLA PERSONA	RS	774.018,31	179.265,05	501.861,26	681.126,31	92.892,00	INS
		CP	1.192.679,76	594.431,23	598.248,53	1.192.679,76		
		T	1.966.698,07	773.696,28	1.100.109,79	1.873.806,07		
	Intervento 01 - PERSONALE							
11005 - 01 - 34501/0	CIMITERO - Stipendi al personale	RS						
		CP	22.775,83	22.775,83		22.775,83		
		T	22.775,83	22.775,83		22.775,83		
11005 - 01 - 34501/1	CIMITERO - Stipendi al personale	RS						
		CP	13.923,07	13.923,07		13.923,07		
		T	13.923,07	13.923,07		13.923,07		
11005 - 01 - 34509/0	CIMITERO - Oneri previdenziali	RS						
		CP	6.571,71	6.571,71		6.571,71		
		T	6.571,71	6.571,71		6.571,71		
11005 - 01 - 34509/1	CIMITERO - Oneri previdenziali PUC	RS						
		CP	4.356,86	4.356,86		4.356,86		
		T	4.356,86	4.356,86		4.356,86		
	Totale intervento 01 - PERSONALE	RS						
		CP	47.627,47	47.627,47		47.627,47		
		T	47.627,47	47.627,47		47.627,47		

CONTO DEL BILANCIO - 2015

SPESE

Codice e Num.-Capit.	DESCRIZIONE	RS	Res. conservati e Stanz.def. bilancio	Conto del tesoriere	Determinazione dei residui	Impegni	Minori residui o economie	
			Residui (A)	Pagamenti	Res. da riportare			
			Competenza (F)	Residui (B)	Residui (C)	Residui (D=B+C)	(E=A-D)(*)	
			Totale (M)	Competenza (G)	Competenza (H)	Competenza (I=G+H)	(L=F-I)	
				Totale (N)	Residui al 31 dic. (O=C+H)	Imp. al 31 dicembre (P=D+I)		
11005 - 02 - 34610/0	Intervento 02 - ACQUISTO DI BENI DI CONSUMO E O DI MATERIE PRIME	RS						
	Acquisti per la gestione ordinaria dei beni immobili - Servizio necroscopico e cimiteriale	CP	2.936,02	1.841,92	1.094,10	2.936,02		
		T	2.936,02	1.841,92	1.094,10	2.936,02		
	Totale intervento 02 - ACQUISTO DI BENI DI CONSUMO E O DI MATERIE PRIME	RS						
		CP	2.936,02	1.841,92	1.094,10	2.936,02		
		T	2.936,02	1.841,92	1.094,10	2.936,02		
11005 - 03 - 34708/0	Intervento 03 - PRESTAZIONI DI SERVIZI	RS						
	CIMITERO - TRATTAMENTO DI MISSIONE E RIMBORSI SPESE VIAGGI	CP	8,40	8,40		8,40		
		T	8,40	8,40		8,40		
11005 - 03 - 34711/0	servizio necroscopico - servizi telefonici	RS	100,04				100,04	INS
		CP						
		T	100,04					
11005 - 03 - 34712/0	Cimitero - Energia elettrica	RS	3.425,59	3.425,59		3.425,59		
		CP	5.000,00		5.000,00	5.000,00		
		T	8.425,59	3.425,59	5.000,00	8.425,59		
11005 - 03 - 34790/0	Prestazione varie di servizi - Servizio necroscopico e cimiteriale	RS	4.270,17	4.207,17		4.207,17	63,00	INS
		CP	62.525,00	59.220,27	3.304,73	62.525,00		
		T	66.795,17	63.427,44	3.304,73	66.732,17		

CONTO DEL BILANCIO - 2015

SPESE

Codice e Num.-Capit.	DESCRIZIONE	RS	Res. conservati e Stanz.def. bilancio	Conto del tesoriere	Determinazione dei residui	Impegni	Minori residui o economie		
			Residui (A)	Pagamenti	Res. da riportare				Residui (D=B+C)
		CP	Competenza (F)	Residui (B)	Residui (C)	Competenza (H)	Competenza (I=G+H)	(L=F-I)	
		T	Totale (M)	Totale (N)	Residui al 31 dic. (O=C+H)	Imp. al 31 dicembre (P=D+I)			
	Totale intervento 03 - PRESTAZIONI DI SERVIZI	RS	7.795,80	7.632,76		7.632,76		163,04	INS
		CP	67.533,40	59.228,67	8.304,73	67.533,40			
		T	75.329,20	66.861,43	8.304,73	75.166,16			
	Intervento 05 - TRASFERIMENTI								
11005 - 05 - 34981/0	CIMITERO - 80% SERVIZIO TRASPORTI FUNEBRI	RS	2.232,98	2.232,98		2.232,98			
		CP							
		T	2.232,98	2.232,98		2.232,98			
	Totale intervento 05 - TRASFERIMENTI	RS	2.232,98	2.232,98		2.232,98			
		CP							
		T	2.232,98	2.232,98		2.232,98			
	Intervento 07 - IMPOSTE E TASSE								
11005 - 07 - 35110/0	Servizio necroscopico e cimiteriale - IRAP	RS							
		CP	1.935,99	1.935,99		1.935,99			
		T	1.935,99	1.935,99		1.935,99			
11005 - 07 - 35110/1	Servizio necroscopico e cimiteriale - IRAP PUC	RS							
		CP	1.165,82	1.165,82		1.165,82			
		T	1.165,82	1.165,82		1.165,82			
	Totale intervento 07 - IMPOSTE E TASSE	RS							
		CP	3.101,81	3.101,81		3.101,81			
		T	3.101,81	3.101,81		3.101,81			

CONTO DEL BILANCIO - 2015 SPESE

Codice e Num.-Capit.	DESCRIZIONE	RS	Res. conservati e Stanz.def. bilancio	Conto del tesoriere	Determinazione dei residui	Impegni	Minori residui o economie			
			Residui (A)	Pagamenti	Res. da riportare					
			Competenza (F)	Residui (B)	Residui (C)				Residui (D=B+C)	(E=A-D)(*)
			Totale (M)	Competenza (G)	Competenza (H)				Competenza (I=G+H)	(L=F-I)
				Totale (N)	Residui al 31 dic. (O=C+H)				Imp. al 31 dicembre (P=D+I)	
	Totale servizio 1005 - SERVIZIO NECROSCOPICO E CIMITERIALE	RS	10.028,78	9.865,74		9.865,74	163,04	INS		
		CP	121.198,70	111.799,87	9.398,83	121.198,70				
		T	131.227,48	121.665,61	9.398,83	131.064,44				
11099 - 00	Totale funzione 10 - FUNZIONI NEL SETTORE SOCIALE	RS	1.449.789,22	257.833,36	1.071.365,14	1.329.198,50	120.590,72	INS		
		CP	1.656.206,12	833.492,85	822.713,27	1.656.206,12				
		T	3.105.995,34	1.091.326,21	1.894.078,41	2.985.404,62				
	Intervento 01 - PERSONALE									
11101 - 01 - 35401/0	AFFISSIONI E PUBBLICITA' - Emolumenti fissi al personale	RS								
		CP	19.655,32	19.655,32		19.655,32				
		T	19.655,32	19.655,32		19.655,32				
11101 - 01 - 35401/1	AFFISSIONI E PUBBLICITA' - Emolumenti fissi al personale PUC	RS								
		CP	13.865,03	13.865,03		13.865,03				
		T	13.865,03	13.865,03		13.865,03				
11101 - 01 - 35409/0	Oneri previdenziali, assistenziali ed assicurativi - Affissioni e pubblicità	RS								
		CP	5.858,02	5.858,02		5.858,02				
		T	5.858,02	5.858,02		5.858,02				
11101 - 01 - 35409/1	Affissioni e pubblicità - Oneri previdenziali PUC	RS								
		CP	4.148,31	4.148,31		4.148,31				
		T	4.148,31	4.148,31		4.148,31				
	Totale intervento 01 - PERSONALE	RS								
		CP	43.526,68	43.526,68		43.526,68				
		T	43.526,68	43.526,68		43.526,68				

CONTO DEL BILANCIO - 2015

SPESE

Codice e Num.-Capit.	DESCRIZIONE	RS	Res. conservati e Stanz.def. bilancio	Conto del tesoriere	Determinazione dei residui	Impegni	Minori residui o economie
			Residui (A)	Pagamenti	Res. da riportare		
			CP	Residui (B)	Residui (C)	Residui (D=B+C)	(E=A-D)(*)
			T	Competenza (F)	Competenza (H)	Competenza (I=G+H)	(L=F-I)
			Totale (M)	Totale (N)	Residui al 31 dic. (O=C+H)	Imp. al 31 dicembre (P=D+I)	
	Intervento 02 - ACQUISTO DI BENI DI CONSUMO E O DI MATERIE PRIME						
11101 - 02 - 35510/0	Acquisti per la gestione ordinaria dei beni immobili - Affissioni e pubblicità	RS	268,06	243,80	24,26	268,06	
		CP	550,00		550,00	550,00	
		T	818,06	243,80	574,26	818,06	
11101 - 02 - 35540/0	Acquisti per il funzionamento degli automezzi - Affissioni e pubblicità	RS					
		CP	430,00	218,45	211,55	430,00	
		T	430,00	218,45	211,55	430,00	
11101 - 02 - 35541/0	Affissioni e pubblicità - spese carburante	RS	1.500,00	1.378,75	121,25	1.500,00	
		CP	875,00		875,00	875,00	
		T	2.375,00	1.378,75	996,25	2.375,00	
	Totale intervento 02 - ACQUISTO DI BENI DI CONSUMO E O DI MATERIE PRIME	RS	1.768,06	1.622,55	145,51	1.768,06	
		CP	1.855,00	218,45	1.636,55	1.855,00	
		T	3.623,06	1.841,00	1.782,06	3.623,06	
	Intervento 07 - IMPOSTE E TASSE						
11101 - 07 - 36010/0	Affissioni e pubblicità - IRAP	RS					
		CP	1.670,71	1.670,71		1.670,71	
		T	1.670,71	1.670,71		1.670,71	
11101 - 07 - 36010/1	Affissioni e pubblicità - IRAP PUC	RS					
		CP	1.214,39	1.214,39		1.214,39	
		T	1.214,39	1.214,39		1.214,39	

CONTO DEL BILANCIO - 2015

SPESE

Codice e Num.-Capit.	DESCRIZIONE	RS	Res. conservati e Stanz.def. bilancio	Conto del tesoriere	Determinazione dei residui	Impegni	Minori residui o economie
			Residui (A)	Pagamenti	Res. da riportare		
		CP	Competenza (F)	Competenza (G)	Competenza (H)	Competenza (I=G+H)	(L=F-I)
		T	Totale (M)	Totale (N)	Residui al 31 dic. (O=C+H)	Imp. al 31 dicembre (P=D+I)	
	Totale intervento 07 - IMPOSTE E TASSE	RS					
		CP	2.885,10	2.885,10		2.885,10	
		T	2.885,10	2.885,10		2.885,10	
	Totale servizio 1101 - AFFISSIONI E PUBBLICITA'	RS	1.768,06	1.622,55	145,51	1.768,06	
		CP	48.266,78	46.630,23	1.636,55	48.266,78	0,00
		T	50.034,84	48.252,78	1.782,06	50.034,84	
	Intervento 02 - ACQUISTO DI BENI DI CONSUMO E O DI MATERIE PRIME						
11102 - 02 - 36410/0	Acquisti per la gestione ordinaria dei beni immobili - Fiere, mercati e servizi connessi	RS	1.000,00	237,40	762,60	1.000,00	
		CP					
		T	1.000,00	237,40	762,60	1.000,00	
	Totale intervento 02 - ACQUISTO DI BENI DI CONSUMO E O DI MATERIE PRIME	RS	1.000,00	237,40	762,60	1.000,00	
		CP					
		T	1.000,00	237,40	762,60	1.000,00	
	Intervento 03 - PRESTAZIONI DI SERVIZI						
11102 - 03 - 36594/0	Prestazione varie di servizi per lo sviluppo economico e produttivo del territorio	RS	800,00	779,34	20,66	800,00	
		CP	6.000,00	6.000,00		6.000,00	
		T	6.800,00	6.779,34	20,66	6.800,00	
	Totale intervento 03 - PRESTAZIONI DI SERVIZI	RS	800,00	779,34	20,66	800,00	
		CP	6.000,00	6.000,00		6.000,00	
		T	6.800,00	6.779,34	20,66	6.800,00	

CONTO DEL BILANCIO - 2015

SPESE

Codice e Num.-Capit.	DESCRIZIONE	RS	Res. conservati e Stanz.def. bilancio	Conto del tesoriere	Determinazione dei residui	Impegni	Minori residui o economie		
			Residui (A)	Pagamenti	Res. da riportare				Residui (B)
		CP	Competenza (F)	Competenza (G)	Competenza (H)	Competenza (I=G+H)	(L=F-I)		
		T	Totale (M)	Totale (N)	Residui al 31 dic. (O=C+H)	Imp. al 31 dicembre (P=D+I)			
	Totale servizio 1102 - FIERE, MERCATI E SERVIZI CONNESSI	RS	1.800,00		1.016,74	783,26	1.800,00		
		CP	6.000,00		6.000,00		6.000,00		
		T	7.800,00		7.016,74	783,26	7.800,00		
	Intervento 05 - TRASFERIMENTI								
11106 - 05 - 40375/0	Trasferimenti ad altri enti del settore pubblico - Servizi relativi all'artigianato	RS	32,92					32,92	INS
		CP							
		T	32,92						
	Totale intervento 05 - TRASFERIMENTI	RS	32,92					32,92	INS
		CP							
		T	32,92						
	Totale servizio 1106 - SERVIZI RELATIVI ALL'ARTIGIANATO	RS	32,92					32,92	INS
		CP							
		T	32,92						
	Intervento 03 - PRESTAZIONI DI SERVIZI								
11107 - 03 - 41090/0	Prestazione varie di servizi - Servizi relativi all'agricoltura	RS	2.651,42		2.651,42		2.651,42		
		CP	6.500,00		5.000,00	1.500,00	6.500,00		
		T	9.151,42		7.651,42	1.500,00	9.151,42		
	Totale intervento 03 - PRESTAZIONI DI SERVIZI	RS	2.651,42		2.651,42		2.651,42		
		CP	6.500,00		5.000,00	1.500,00	6.500,00		
		T	9.151,42		7.651,42	1.500,00	9.151,42		

CONTO DEL BILANCIO - 2015

SPESE

Codice e Num.-Capit.	DESCRIZIONE	RS	Res. conservati e Stanz.def. bilancio	Conto del tesoriere	Determinazione dei residui	Impegni	Minori residui o economie	
			Residui (A)	Pagamenti	Res. da riportare			
		CP	Competenza (F)	Competenza (G)	Competenza (H)	Competenza (I=G+H)		
		T	Totale (M)	Totale (N)	Residui al 31 dic. (O=C+H)	Imp. al 31 dicembre (P=D+I)		
11199 - 00	Totale servizio 1107 - SERVIZI RELATIVI ALL'AGRICOLTURA	RS	2.651,42	2.651,42		2.651,42		
		CP	6.500,00	5.000,00	1.500,00	6.500,00		
		T	9.151,42	7.651,42	1.500,00	9.151,42		
	Totale funzione 11 - FUNZIONI NEL CAMPO DELLO SVILUPPO ECONOMICO	RS	6.252,40	5.290,71	928,77	6.219,48	32,92	INS
		CP	60.766,78	57.630,23	3.136,55	60.766,78	0,00	
		T	67.019,18	62.920,94	4.065,32	66.986,26		
	Funzione 01 - FUNZIONI GENERALI DI AMMINISTRAZIONE, DI GESTIONE E DI CONTROLLO - totali	RS	4.681.466,16	340.185,19	4.307.715,70	4.647.900,89	33.565,27	INS
		CP	5.821.717,95	3.224.567,78	961.776,09	4.186.343,87	1.635.374,08	
		T	10.503.184,11	3.564.752,97	5.269.491,79	8.834.244,76		
	Funzione 02 - FUNZIONI RELATIVE ALLA GIUSTIZIA - totali	RS	78.186,37	55.681,63	9.566,18	65.247,81	12.938,56	INS
		CP	315.726,04	238.473,86	77.252,18	315.726,04		
		T	393.912,41	294.155,49	86.818,36	380.973,85		
	Funzione 03 - FUNZIONI DI POLIZIA LOCALE - totali	RS	92.893,06	17.354,93	31.404,77	48.759,70	44.133,36	INS
		CP	516.728,48	503.235,71	13.492,77	516.728,48	0,00	
		T	609.621,54	520.590,64	44.897,54	565.488,18		
	Funzione 04 - FUNZIONI DI ISTRUZIONE PUBBLICA - totali	RS	96.774,90	89.132,54	6.314,04	95.446,58	1.328,32	INS
		CP	1.257.766,02	1.132.419,65	125.346,37	1.257.766,02		
		T	1.354.540,92	1.221.552,19	131.660,41	1.353.212,60		
	Funzione 05 - FUNZIONI RELATIVE ALLA CULTURA ED AI BENI CULTURALI - totali	RS	28.280,07	22.314,69	431,20	22.745,89	5.534,18	INS
		CP	256.857,20	242.193,20	14.664,00	256.857,20		
		T	285.137,27	264.507,89	15.095,20	279.603,09		
	Funzione 06 - FUNZIONI NEL SETTORE SPORTIVO E RICREATIVO - totali	RS	7.923,67	3.152,46	2.733,07	5.885,53	2.038,14	INS
		CP	76.735,46	69.128,71	7.606,75	76.735,46		
		T	84.659,13	72.281,17	10.339,82	82.620,99		

CONTO DEL BILANCIO - 2015

SPESE

Codice e Num.-Capit.	DESCRIZIONE	RS	Res. conservati e Stanz.def. bilancio	Conto del tesoriere	Determinazione dei residui	Impegni	Minori residui o economie			
			Residui (A)	Pagamenti	Res. da riportare					
			Competenza (F)	Residui (B)	Residui (C)				Residui (D=B+C)	(E=A-D)(*)
			Totale (M)	Competenza (G)	Competenza (H)				Competenza (I=G+H)	(L=F-I)
				Totale (N)	Residui al 31 dic. (O=C+H)				Imp. al 31 dicembre (P=D+I)	
Funzione 08 - FUNZIONI NEL CAMPO DELLA VIABILITA' E DEI TRASPORTI - totali	RS	794.282,82	428.837,22	33.590,86	462.428,08	331.854,74	INS			
	CP	1.025.919,60	55.554,95	900.364,65	955.919,60	70.000,00				
	T	1.820.202,42	484.392,17	933.955,51	1.418.347,68					
Funzione 09 - FUNZIONI RIGUARDANTI LA GESTIONE DEL TERRITORIO E DELL'AMBIENTE - totali	RS	1.647.161,67	1.064.767,21	564.277,14	1.629.044,35	18.117,32	INS			
	CP	5.135.983,65	3.021.833,73	2.114.149,92	5.135.983,65					
	T	6.783.145,32	4.086.600,94	2.678.427,06	6.765.028,00					
Funzione 10 - FUNZIONI NEL SETTORE SOCIALE - totali	RS	1.449.789,22	257.833,36	1.071.365,14	1.329.198,50	120.590,72	INS			
	CP	1.656.206,12	833.492,85	822.713,27	1.656.206,12					
	T	3.105.995,34	1.091.326,21	1.894.078,41	2.985.404,62					
Funzione 11 - FUNZIONI NEL CAMPO DELLO SVILUPPO ECONOMICO - totali	RS	6.252,40	5.290,71	928,77	6.219,48	32,92	INS			
	CP	60.766,78	57.630,23	3.136,55	60.766,78	0,00				
	T	67.019,18	62.920,94	4.065,32	66.986,26					
Totale titolo 1 - SPESE CORRENTI	RS	8.883.010,34	2.284.549,94	6.028.326,87	8.312.876,81	570.133,53	INS			
	CP	16.124.407,30	9.378.530,67	5.040.502,55	14.419.033,22	1.705.374,08				
	T	25.007.417,64	11.663.080,61	11.068.829,42	22.731.910,03					

CONTO DEL BILANCIO - 2015

SPESE

Codice e Num.-Capit.	DESCRIZIONE	RS	Res. conservati e Stanz.def. bilancio	Conto del tesoriere	Determinazione dei residui	Impegni	Minori residui o economie	
			Residui (A)	Pagamenti	Res. da riportare			
		CP	Competenza (F)	Residui (B)	Residui (C)	Competenza (H)	Competenza (I=G+H)	(L=F-I)
		T	Totale (M)	Totale (N)	Residui al 31 dic. (O=C+H)	Imp. al 31 dicembre (P=D+I)		
	Intervento 01 - ACQUISIZIONE DI BENI IMMOBILI							
20101 - 01 - 47100/0	INTERVENTI STRAORDINARI AGLI EDIFICI PUBBLICI - Vedi Entrata 3602	RS	20.000,00	20.000,00		20.000,00		
		CP	16.479,10	800,00	15.679,10	16.479,10		
		T	36.479,10	20.800,00	15.679,10	36.479,10		
	Totale intervento 01 - ACQUISIZIONE DI BENI IMMOBILI	RS	20.000,00	20.000,00		20.000,00		
		CP	16.479,10	800,00	15.679,10	16.479,10		
		T	36.479,10	20.800,00	15.679,10	36.479,10		
	Totale servizio 0101 - ORGANI ISTITUZIONALI, PARTECIPAZIONE E DECENTRAMENTO	RS	20.000,00	20.000,00		20.000,00		
		CP	16.479,10	800,00	15.679,10	16.479,10		
		T	36.479,10	20.800,00	15.679,10	36.479,10		
	Intervento 05 - ACQUISIZIONE DI BENI MOBILI, MACCHINE ED ATTREZZATURE TECNICOSCIENTIFICHE							
20102 - 05 - 48501/0	Acquis. beni mobili, macchine e attrezz. tecnico-scientifiche - Segreteria generale, personale e organizzazione	RS	9.710,13	3.867,42	101,00	3.968,42	5.741,71	INS
		CP	10.172,16		10.172,16	10.172,16		
		T	19.882,29	3.867,42	10.273,16	14.140,58		
	Totale intervento 05 - ACQUISIZIONE DI BENI MOBILI, MACCHINE ED ATTREZZATURE TECNICOSCIENTIFICHE	RS	9.710,13	3.867,42	101,00	3.968,42	5.741,71	INS
		CP	10.172,16		10.172,16	10.172,16		
		T	19.882,29	3.867,42	10.273,16	14.140,58		
	Totale servizio 0102 - SEGRETERIA GENERALE, PERSONALE E ORGANIZZAZIONE	RS	9.710,13	3.867,42	101,00	3.968,42	5.741,71	INS
		CP	10.172,16		10.172,16	10.172,16		
		T	19.882,29	3.867,42	10.273,16	14.140,58		

CONTO DEL BILANCIO - 2015

SPESE

Codice e Num.-Capit.	DESCRIZIONE	RS CP T	Res. conservati e Stanz.def. bilancio	Conto del tesoriere	Determinazione dei residui	Impegni	Minori residui o economie	
			Residui (A)	Pagamenti	Res. da riportare	Residui (D=B+C)	(E=A-D)(*)	
			Competenza (F)	Residui (B)	Residui (C)	Competenza (H)	Competenza (L=F-I)	
			Totale (M)	Competenza (G)	Competenza (H)	Imp. al 31 dicembre (P=D+I)	(L=F-I)	
			Totale (N)	Residui al 31 dic. (O=C+H)	Imp. al 31 dicembre (P=D+I)	(L=F-I)	(L=F-I)	
	Intervento 05 - ACQUISIZIONE DI BENI MOBILI, MACCHINE ED ATTREZZA-TURE TECNICO- SCIENTIFICHE							
20103 - 05 - 49500/0	Acquis. beni mobili, macchine e attrezz. tecnico-scientifiche - Gestione economica, finanziaria, programmazione, provveditorato e controllo di gestione	RS	776,60		607,00	607,00	169,60	INS
		CP	41.804,14	5.952,13	35.852,01	41.804,14		
		T	42.580,74	5.952,13	36.459,01	42.411,14		
20103 - 05 - 49502/0	ACQUISTO ATTREZZATURE INFORMATICHE E COMPONENTISTICA	RS						
		CP	5.000,00		5.000,00	5.000,00		
		T	5.000,00		5.000,00	5.000,00		
20103 - 05 - 49504/0	SICUREZZA INFORMATICA	RS						
		CP	18.000,00	17.100,00	900,00	18.000,00		
		T	18.000,00	17.100,00	900,00	18.000,00		
20103 - 05 - 49505/0	MANUTENZIONE STRAORDINARIA IMPIANTI VIDEOSORVEGLIANA	RS						
		CP	14.950,00	12.566,00	2.384,00	14.950,00		
		T	14.950,00	12.566,00	2.384,00	14.950,00		
	Totale intervento 05 - ACQUISIZIONE DI BENI MOBILI, MACCHINE ED ATTREZZA-TURE TECNICO-SCIENTIFICHE	RS	776,60		607,00	607,00	169,60	INS
		CP	79.754,14	35.618,13	44.136,01	79.754,14		
		T	80.530,74	35.618,13	44.743,01	80.361,14		
	Totale servizio 0103 - GESTIONE ECONOMICA, FINANZIARIA, PROGRAMMAZIONE, PROVVEDITORATO E CONTROLLO DI GESTIONE	RS	776,60		607,00	607,00	169,60	INS
		CP	79.754,14	35.618,13	44.136,01	79.754,14		
		T	80.530,74	35.618,13	44.743,01	80.361,14		
	Intervento 01 - ACQUISIZIONE DI BENI IMMOBILI							

CONTO DEL BILANCIO - 2015 SPESE

Codice e Num.-Capit.	DESCRIZIONE	RS	Res. conservati e Stanz.def. bilancio	Conto del tesoriere	Determinazione dei residui	Impegni	Minori residui o economie		
			Residui (A)	Pagamenti	Res. da riportare				
			CP	Residui (B)	Residui (C)	Residui (D=B+C)	(E=A-D)(*)		
			T	Competenza (F)	Competenza (G)	Competenza (H)	Competenza (I=G+H)		(L=F-I)
			Totale (M)	Totale (N)	Residui al 31 dic. (O=C+H)	Imp. al 31 dicembre (P=D+I)			
20105 - 01 - 51103/0	SISTEMAZIONE LOCALI DI EDIFICI AD USO PUBBLICO	RS	45.398,70	4.587,14	39.412,86	44.000,00	1.398,70	INS	
		CP	16.820,00		16.820,00	16.820,00			
		T	62.218,70	4.587,14	56.232,86	60.820,00			
20105 - 01 - 51111/0	COFINANZIAMENTO LAVORI PUBBLICI	RS	36.593,78	12.843,67	7.234,24	20.077,91	16.515,87	INS	
		CP							
		T	36.593,78	12.843,67	7.234,24	20.077,91			
	Totale intervento 01 - ACQUISIZIONE DI BENI IMMOBILI	RS	81.992,48	17.430,81	46.647,10	64.077,91	17.914,57	INS	
		CP	16.820,00		16.820,00	16.820,00			
		T	98.812,48	17.430,81	63.467,10	80.897,91			
	Totale servizio 0105 - GESTIONE DEI BENI DEMANIALI E PATRIMONIALI	RS	81.992,48	17.430,81	46.647,10	64.077,91	17.914,57	INS	
		CP	16.820,00		16.820,00	16.820,00			
		T	98.812,48	17.430,81	63.467,10	80.897,91			
Intervento 01 - ACQUISIZIONE DI BENI IMMOBILI									
20106 - 01 - 52102/0	COMPLETAMENTO LAVORI DI RISTRUTTURAZIONE DEL PALAZZO BENEVENTANO - FIN.TO REGIUNE SICILIANA - SOTTOCONTO INF.280 DEL 16_10_2014	RS							
		CP	1.000.885,07	975.622,17	25.262,90	1.000.885,07	0,00		
		T	1.000.885,07	975.622,17	25.262,90	1.000.885,07			
	Totale intervento 01 - ACQUISIZIONE DI BENI IMMOBILI	RS							
		CP	1.000.885,07	975.622,17	25.262,90	1.000.885,07	0,00		
		T	1.000.885,07	975.622,17	25.262,90	1.000.885,07			
Intervento 05 - ACQUISIZIONE DI BENI MOBILI, MACCHINE ED ATTREZZATURE TECNICO-SCIENTIFICHE									

CONTO DEL BILANCIO - 2015

SPESE

Codice e Num.-Capit.	DESCRIZIONE	RS	Res. conservati e Stanz.def. bilancio	Conto del tesoriere	Determinazione dei residui	Impegni	Minori residui o economie		
			Residui (A)	Pagamenti	Res. da riportare				Residui (B)
		CP	Competenza (F)	Competenza (G)	Competenza (H)	Competenza (I=G+H)	(L=F-I)		
		T	Totale (M)	Totale (N)	Residui al 31 dic. (O=C+H)	Imp. al 31 dicembre (P=D+I)			
20106 - 05 - 52552/0	MANUFATTI IN FERRO	RS							
		CP	3.801,27		3.801,27	3.801,27			
		T	3.801,27		3.801,27	3.801,27	3.801,27		
	Totale intervento 05 - ACQUISIZIONE DI BENI MOBILI, MACCHINE ED ATTREZZA-TURE TECNICO-SCIENTIFICHE	RS							
		CP	3.801,27		3.801,27	3.801,27	3.801,27		
		T	3.801,27		3.801,27	3.801,27	3.801,27		
Totale servizio 0106 - UFFICIO TECNICO	RS								
	CP	1.004.686,34		975.622,17	29.064,17	1.004.686,34	0,00		
	T	1.004.686,34		975.622,17	29.064,17	1.004.686,34			
20199 - 00	Totale funzione 01 - FUNZIONI GENERALI DI AMMINISTRAZIONE, DI GESTIONE E DI CONTROLLO	RS	112.479,21	41.298,23	47.355,10	88.653,33	23.825,88	INS	
		CP	1.127.911,74	1.012.040,30	115.871,44	1.127.911,74			
		T	1.240.390,95	1.053.338,53	163.226,54	1.216.565,07			
	Intervento 05 - ACQUISIZIONE DI BENI MOBILI, MACCHINE ED ATTREZZA-TURE TECNICO-SCIENTIFICHE	RS							
		CP							
		T							
20301 - 05 - 57500/0	Acquis. beni mobili, macchine e attrezz. tecnico-scientifiche - Polizia municipale	RS	21.271,38	16.216,38	500,00	16.716,38	4.555,00	INS	
		CP	10.000,00		10.000,00	10.000,00			
		T	31.271,38	16.216,38	10.500,00	26.716,38			
	Totale intervento 05 - ACQUISIZIONE DI BENI MOBILI, MACCHINE ED ATTREZZA-TURE TECNICO-SCIENTIFICHE	RS	21.271,38		16.216,38	500,00	16.716,38	4.555,00	INS
		CP	10.000,00		10.000,00	10.000,00	10.000,00		
		T	31.271,38		16.216,38	10.500,00	26.716,38		
Totale servizio 0301 - POLIZIA MUNICIPALE	RS	21.271,38		16.216,38	500,00	16.716,38	4.555,00	INS	
	CP	10.000,00		10.000,00	10.000,00	10.000,00			
	T	31.271,38		16.216,38	10.500,00	26.716,38			

CONTO DEL BILANCIO - 2015

SPESE

Codice e Num.-Capit.	DESCRIZIONE	RS	Res. conservati e Stanz.def. bilancio	Conto del tesoriere	Determinazione dei residui	Impegni	Minori residui o economie		
			Residui (A)	Pagamenti	Res. da riportare				
			Competenza (F)	Residui (B)	Residui (C)	Residui (D=B+C)	(E=A-D)(*)		
			Totale (M)	Competenza (G)	Competenza (H)	Competenza (I=G+H)	(L=F-I)		
				Totale (N)	Residui al 31 dic. (O=C+H)	Imp. al 31 dicembre (P=D+I)			
20399 - 00	Totale funzione 03 - FUNZIONI DI POLIZIA LOCALE	RS	21.271,38	16.216,38	500,00	16.716,38	4.555,00	INS	
		CP	10.000,00		10.000,00	10.000,00			
		T	31.271,38	16.216,38	10.500,00	26.716,38			
20401 - 01 - 60102/0	Intervento 01 - ACQUISIZIONE DI BENI IMMOBILI	RS							
		CP	281.000,00		281.000,00	281.000,00			
		T	281.000,00		281.000,00	281.000,00			
	Totale intervento 01 - ACQUISIZIONE DI BENI IMMOBILI	RS							
		CP	281.000,00		281.000,00	281.000,00			
		T	281.000,00		281.000,00	281.000,00			
	Totale servizio 0401 - SCUOLA MATERNA	RS							
		CP	281.000,00		281.000,00	281.000,00			
		T	281.000,00		281.000,00	281.000,00			
	Intervento 01 - ACQUISIZIONE DI BENI IMMOBILI	RS							
		CP	281.000,00		281.000,00	281.000,00			
		T	281.000,00		281.000,00	281.000,00			
20405 - 01 - 48102/0	MANUTENZIONE STRAORDINARIA EDIFICI SCOLASTICI	RS	113.591,58	27.009,37	24.396,41	51.405,78	62.185,80	INS	
		CP							
		T	113.591,58	27.009,37	24.396,41	51.405,78			
20405 - 01 - 64103/0	INTERVENTI STRAORDINARI SCUOLE DELL'OBBLIGO	RS	76.970,00	76.970,00		76.970,00			
		CP							
		T	76.970,00	76.970,00		76.970,00			

CONTO DEL BILANCIO - 2015

SPESE

Codice e Num.-Capit.	DESCRIZIONE	RS	Res. conservati e Stanz.def. bilancio	Conto del tesoriere		Determinazione dei residui	Impegni	Minori residui o economie		
			Residui (A)	Pagamenti	Res. da riportare	Residui (D=B+C)				(E=A-D)(*)
				Residui (B)	Residui (C)					
				Competenza (F)	Competenza (G)		Competenza (H)	Competenza (I=G+H)		
				Totale (M)	Totale (N)		Residui al 31 dic. (O=C+H)	Imp. al 31 dicembre (P=D+I)		
20405 - 01 - 64104/0	MANUTENZIONE EDIFICI SCOLASTICI	RS	63.000,00	28.039,98		28.039,98	34.960,02	INS		
		CP								
		T	63.000,00	28.039,98		28.039,98				
20405 - 01 - 64106/0	INTERVENTI STRAORDINARI SCUOLE DELL'OBBLIGO	RS	11.216,80	10.948,95	267,85	11.216,80	0,00	INS		
		CP	12.939,65		12.939,65	12.939,65				
		T	24.156,45	10.948,95	13.207,50	24.156,45				
	Totale intervento 01 - ACQUISIZIONE DI BENI IMMOBILI	RS	264.778,38	142.968,30	24.664,26	167.632,56	97.145,82	INS		
		CP	12.939,65		12.939,65	12.939,65				
		T	277.718,03	142.968,30	37.603,91	180.572,21				
	Intervento 05 - ACQUISIZIONE DI BENI MOBILI, MACCHINE ED ATTREZZA-TURE TECNICO-SCIENTIFICHE									
20405 - 05 - 64500/0	Acquisto arredi scolastici per le scuole	RS	5.000,00	5.000,00		5.000,00				
		CP	5.000,00		5.000,00	5.000,00				
		T	10.000,00	5.000,00	5.000,00	10.000,00				
	Totale intervento 05 - ACQUISIZIONE DI BENI MOBILI, MACCHINE ED ATTREZZA-TURE TECNICO-SCIENTIFICHE	RS	5.000,00	5.000,00		5.000,00				
		CP	5.000,00		5.000,00	5.000,00				
		T	10.000,00	5.000,00	5.000,00	10.000,00				
	Totale servizio 0405 - ASSISTENZA SCOLASTICA, TRASPORTO, REFEZIONE E ALTRI SERVIZI	RS	269.778,38	147.968,30	24.664,26	172.632,56	97.145,82	INS		
		CP	17.939,65		17.939,65	17.939,65				
		T	287.718,03	147.968,30	42.603,91	190.572,21				
20499 - 00	Totale funzione 04 - FUNZIONI DI ISTRUZIONE PUBBLICA	RS	269.778,38	147.968,30	24.664,26	172.632,56	97.145,82	INS		
		CP	298.939,65		298.939,65	298.939,65				
		T	568.718,03	147.968,30	323.603,91	471.572,21				

CONTO DEL BILANCIO - 2015

SPESE

Codice e Num.-Capit.	DESCRIZIONE	RS	Res. conservati e Stanz.def. bilancio	Conto del tesoriere	Determinazione dei residui	Impegni	Minori residui o economie	
			Residui (A)	Pagamenti	Res. da riportare			Residui (D=B+C)
		CP	Competenza (F)	Residui (B)	Residui (C)	Competenza (H)	Competenza (I=G+H)	
		T	Totale (M)	Totale (N)	Residui al 31 dic. (O=C+H)	Imp. al 31 dicembre (P=D+I)	(L=F-I)	
20501 - 05 - 65110/0	Intervento 05 - ACQUISIZIONE DI BENI MOBILI, MACCHINE ED ATTREZZA-TURE TECNICO-SCIENTIFICHE							
	Acquisto attrezzature	RS						
		CP	496,00		496,00		496,00	
		T	496,00		496,00		496,00	
	Totale intervento 05 - ACQUISIZIONE DI BENI MOBILI, MACCHINE ED ATTREZZA-TURE TECNICO-SCIENTIFICHE	RS						
		CP	496,00		496,00		496,00	
		T	496,00		496,00		496,00	
	Totale servizio 0501 - BIBLIOTECHE, MUSEI E PINACOTECHES	RS						
		CP	496,00		496,00		496,00	
		T	496,00		496,00		496,00	
	20502 - 01 - 66111/0	Intervento 01 - ACQUISIZIONE DI BENI IMMOBILI						
		INTERVENTI MANUTENZIONE STRAORDINARIA CINEMA TEATRO ODEON	RS	10.000,00	10.000,00		10.000,00	
		CP						
		T	10.000,00	10.000,00		10.000,00		
Totale intervento 01 - ACQUISIZIONE DI BENI IMMOBILI		RS	10.000,00	10.000,00		10.000,00		
		CP						
		T	10.000,00	10.000,00	10.000,00		10.000,00	
Totale servizio 0502 - TEATRI, ATTIVITA' CULTURALI E SERVIZI DIVERSI NEL SETTORE CULTURALE		RS	10.000,00	10.000,00	10.000,00		10.000,00	
		CP						
		T	10.000,00	10.000,00	10.000,00		10.000,00	

CONTO DEL BILANCIO - 2015

SPESE

Codice e Num.-Capit.	DESCRIZIONE	RS	Res. conservati e Stanz.def. bilancio	Conto del tesoriere	Determinazione dei residui	Impegni	Minori residui o economie	
			Residui (A)	Pagamenti	Res. da riportare			
			Competenza (F)	Residui (B)	Residui (C)	Residui (D=B+C)	(E=A-D)(*)	
			Totale (M)	Competenza (G)	Competenza (H)	Competenza (I=G+H)	(L=F-I)	
				Totale (N)	Residui al 31 dic. (O=C+H)	Imp. al 31 dicembre (P=D+I)		
20599 - 00	Totale funzione 05 - FUNZIONI RELATIVE ALLA CULTURA ED AI BENI CULTURALI	RS	10.000,00	10.000,00		10.000,00		
		CP	496,00		496,00	496,00		
		T	10.496,00	10.000,00	496,00	10.496,00		
	Intervento 01 - ACQUISIZIONE DI BENI IMMOBILI							
20801 - 01 - 72132/0	SISTEMAZIONE VIE E PIAZZE	RS	171.721,92		171.721,92	171.721,92		
		CP	5.214,24		5.214,24	5.214,24		
		T	176.936,16		176.936,16	176.936,16		
20801 - 01 - 72136/0	SPESE PER IL MIGLIORAMENTO DELLA CIRCOLAZIONE STRADALE	RS	35.948,03		35.675,10	35.675,10	272,93	INS
		CP	16.500,00		16.500,00	16.500,00		
		T	52.448,03		52.175,10	52.175,10		
20801 - 01 - 72138/0	Lavori di riqualificazione urbana di Piazza Umberto e Piazza Duomo" quota finanziamento Bilancio Comunale	RS	314.000,00	196.528,98	49.270,58	245.799,56	68.200,44	INS
		CP						
		T	314.000,00	196.528,98	49.270,58	245.799,56		
20801 - 01 - 72141/0	MANUTENZIONE STRAORDINARIA VIE CITTADINE	RS	74.785,99	70.615,08	1.214,94	71.830,02	2.955,97	INS
		CP						
		T	74.785,99	70.615,08	1.214,94	71.830,02		
	Totale intervento 01 - ACQUISIZIONE DI BENI IMMOBILI	RS	596.455,94	267.144,06	257.882,54	525.026,60	71.429,34	INS
		CP	21.714,24		21.714,24	21.714,24		
		T	618.170,18	267.144,06	279.596,78	546.740,84		
	Totale servizio 0801 - VIABILITA',CIRCOLAZIONE STRADALE E SERVIZI CONNES-SI	RS	596.455,94	267.144,06	257.882,54	525.026,60	71.429,34	INS
		CP	21.714,24		21.714,24	21.714,24		
		T	618.170,18	267.144,06	279.596,78	546.740,84		

CONTO DEL BILANCIO - 2015

SPESE

Codice e Num.-Capit.	DESCRIZIONE	RS	Res. conservati e Stanz.def. bilancio	Conto del tesoriere	Determinazione dei residui	Impegni	Minori residui o economie (E=A-D)(*)		
			Residui (A)	Pagamenti	Res. da riportare				
			Competenza (F)	Residui (B)	Residui (C)				Residui (D=B+C)
			Totale (M)	Competenza (G)	Competenza (H)				Competenza (I=G+H)
				Totale (N)	Residui al 31 dic. (O=C+H)				Imp. al 31 dicembre (P=D+I)
	Intervento 01 - ACQUISIZIONE DI BENI IMMOBILI								
20802 - 01 - 73118/0	INTERVENTI PUBBLICA ILLUMINAZIONE	RS	90.000,00	41.322,00	41.583,92	82.905,92	7.094,08	INS	
		CP							
		T	90.000,00	41.322,00	41.583,92	82.905,92			
20802 - 01 - 73119/0	SISTEMAZIONE E COSTRUZIONE TRATTI DI IMPIANTI DI PUBBLICA ILLUMINAZIONE DEL CENTRO URBANO	RS	19.677,00	19.617,00		19.617,00	60,00	INS	
		CP							
		T	19.677,00	19.617,00		19.617,00			
	Totale intervento 01 - ACQUISIZIONE DI BENI IMMOBILI	RS	109.677,00	60.939,00	41.583,92	102.522,92	7.154,08	INS	
		CP							
		T	109.677,00	60.939,00	41.583,92	102.522,92			
	Totale servizio 0802 - ILLUMINAZIONE PUBBLICA E SERVIZI CONNESSI	RS	109.677,00	60.939,00	41.583,92	102.522,92	7.154,08	INS	
		CP							
		T	109.677,00	60.939,00	41.583,92	102.522,92			
20899 - 00	Totale funzione 08 - FUNZIONI NEL CAMPO DELLA VIABILITA' E DEI TRASPORTI	RS	706.132,94	328.083,06	299.466,46	627.549,52	78.583,42	INS	
		CP	21.714,24		21.714,24	21.714,24			
		T	727.847,18	328.083,06	321.180,70	649.263,76			
	Intervento 03 - ACQUISTO DI BENI SPECIFICI PER REALIZZAZIONI IN ECONOMIA								
20901 - 03 - 75501/0	Acquisizione beni mobili, macchine e attrezzature per toponomastica	RS	166,60		166,60	166,60			
		CP							
		T	166,60		166,60	166,60			

CONTO DEL BILANCIO - 2015

SPESE

Codice e Num.-Capit.	DESCRIZIONE	RS	Res. conservati e Stanz.def. bilancio	Conto del tesoriere	Determinazione dei residui	Impegni	Minori residui o economie	
			Residui (A)	Pagamenti	Res. da riportare			
		CP	Competenza (F)	Residui (B)	Residui (C)	Residui (D=B+C)	(E=A-D)(*)	
		T	Totale (M)	Totale (N)	Residui al 31 dic. (O=C+H)	Imp. al 31 dicembre (P=D+I)	(L=F-I)	
	Totale intervento 03 - ACQUISTO DI BENI SPECIFICI PER REALIZZAZIONI IN ECONOMIA	RS	166,60		166,60	166,60		
		CP						
		T	166,60		166,60	166,60		
	Intervento 05 - ACQUISIZIONE DI BENI MOBILI, MACCHINE ED ATTREZZA-TURE TECNICO-SCIENTIFICHE							
20901 - 05 - 75500/0	Acquis. beni mobili, macchine e attrez. 4° SETTORE	RS	16.543,94	9.512,14	764,12	10.276,26	6.267,68	INS
		CP						
		T	16.543,94	9.512,14	764,12	10.276,26		
	Totale intervento 05 - ACQUISIZIONE DI BENI MOBILI, MACCHINE ED ATTREZZA-TURE TECNICO-SCIENTIFICHE	RS	16.543,94	9.512,14	764,12	10.276,26	6.267,68	INS
		CP						
		T	16.543,94	9.512,14	764,12	10.276,26		
	Totale servizio 0901 - URBANISTICA E GESTIONE DEL TERRITORIO	RS	16.710,54	9.512,14	930,72	10.442,86	6.267,68	INS
		CP						
		T	16.710,54	9.512,14	930,72	10.442,86		
	Intervento 02 - ESPROPRI E SERVITU' ONEROSE							
20902 - 02 - 76200/0	ACQUISTO DI AREE PER L'EDILIZIA ECONOMICA E POPOLARE Vedi entrata 3470	RS	42.497,85	94,68		94,68	42.403,17	INS
		CP						
		T	42.497,85	94,68		94,68		
20902 - 02 - 76203/0	L.433/91 - O.P.C.M. 2212/92 e ss.ESP. AREEE PER delocalizzazione immobili vedi cap. entrata 3844	RS			713.246,57	713.246,57		
		CP	713.246,57			713.246,57		
		T	713.246,57		713.246,57	713.246,57		

CONTO DEL BILANCIO - 2015

SPESE

Codice e Num.-Capit.	DESCRIZIONE	RS	Res. conservati e Stanz.def. bilancio	Conto del tesoriere	Determinazione dei residui	Impegni	Minori residui o economie			
			Residui (A)	Pagamenti	Res. da riportare					
			Competenza (F)	Residui (B)	Residui (C)				Residui (D=B+C)	(E=A-D)(*)
			Totale (M)	Competenza (G)	Competenza (H)				Competenza (I=G+H)	(L=F-I)
				Totale (N)	Residui al 31 dic. (O=C+H)				Imp. al 31 dicembre (P=D+I)	
20902 - 06 - 76601/0	Totale intervento 02 - ESPROPRI E SERVITU' ONEROSE	RS	42.497,85	94,68		94,68	42.403,17	INS		
		CP	713.246,57		713.246,57	713.246,57				
		T	755.744,42	94,68	713.246,57	713.341,25				
	Intervento 06 - INCARICHI PROFESSIONALI ESTERNI									
	Incarichi professionali esterni per adozione P.R.G. studio di incidenza ex art.5 del D.P.R. 357/97 e studio agricolo forestale	RS	15.000,00	3.074,57		3.074,57	11.925,43	INS		
		CP								
		T	15.000,00	3.074,57		3.074,57				
	Totale intervento 06 - INCARICHI PROFESSIONALI ESTERNI	RS	15.000,00	3.074,57		3.074,57	11.925,43	INS		
		CP								
	T	15.000,00	3.074,57		3.074,57					
20903 - 05 - 77503/0	Totale servizio 0902 - EDILIZIA RESIDENZIALE PUBBLICA LOCALE E PIANI DI EDILIZIA ECONOMICO-POPOLARE	RS	57.497,85	3.169,25		3.169,25	54.328,60	INS		
		CP	713.246,57		713.246,57	713.246,57				
		T	770.744,42	3.169,25	713.246,57	716.415,82				
	Intervento 05 - ACQUISIZIONE DI BENI MOBILI, MACCHINE ED ATTREZZA-TURE TECNICO-SCIENTIFICHE									
	PROTEZIONE CIVILE - Acquisto beni per il servizio	RS	48.970,00	38.226,43	9.000,00	47.226,43	1.743,57	INS		
		CP								
		T	48.970,00	38.226,43	9.000,00	47.226,43				
	Totale intervento 05 - ACQUISIZIONE DI BENI MOBILI, MACCHINE ED ATTREZZA-TURE TECNICO-SCIENTIFICHE	RS	48.970,00	38.226,43	9.000,00	47.226,43	1.743,57	INS		
		CP								
	T	48.970,00	38.226,43	9.000,00	47.226,43					

CONTO DEL BILANCIO - 2015

SPESE

Codice e Num.-Capit.	DESCRIZIONE	RS	Res. conservati e Stanz.def. bilancio	Conto del tesoriere	Determinazione dei residui	Impegni	Minori residui o economie	
			Residui (A)	Pagamenti	Res. da riportare			
		CP	Competenza (F)	Residui (B)	Residui (C)	Competenza (H)	Competenza (I=G+H)	(L=F-I)
		T	Totale (M)	Totale (N)	Residui al 31 dic. (O=C+H)	Imp. al 31 dicembre (P=D+I)		
	Totale servizio 0903 - SERVIZI DI PROTEZIONE CIVILE	RS	48.970,00	38.226,43	9.000,00	47.226,43	1.743,57	INS
		CP						
		T	48.970,00	38.226,43	9.000,00	47.226,43		
	Intervento 01 - ACQUISIZIONE DI BENI IMMOBILI							
20904 - 01 - 78181/0	INTERVENTI STRAORDINARI SERVIZIO IDRICO INTEGRATO	RS	215.324,94		215.324,94	215.324,94		
		CP						
		T	215.324,94		215.324,94	215.324,94		
	Totale intervento 01 - ACQUISIZIONE DI BENI IMMOBILI	RS	215.324,94		215.324,94	215.324,94		
		CP						
		T	215.324,94		215.324,94	215.324,94		
	Intervento 04 - UTILIZZO DI BENI DI TERZI PER REALIZZAZIONI IN ECONOMIA							
20904 - 04 - 78401/0	GESTIONE DEPURATORE CONSORTILE	RS	1.101,00	975,00		975,00	126,00	INS
		CP						
		T	1.101,00	975,00		975,00		
	Totale intervento 04 - UTILIZZO DI BENI DI TERZI PER REALIZZAZIONI IN ECONOMIA	RS	1.101,00	975,00		975,00	126,00	INS
		CP						
		T	1.101,00	975,00		975,00		
	Totale servizio 0904 - SERVIZIO IDRICO INTEGRATO	RS	216.425,94	975,00	215.324,94	216.299,94	126,00	INS
		CP						
		T	216.425,94	975,00	215.324,94	216.299,94		

CONTO DEL BILANCIO - 2015

SPESE

Codice e Num.-Capit.	DESCRIZIONE	RS	Res. conservati e Stanz.def. bilancio	Conto del tesoriere	Determinazione dei residui	Impegni	Minori residui o economie			
			Residui (A)		Pagamenti				Res. da riportare	
					Residui (B)				Residui (C)	Residui (D=B+C)
									Competenza (F)	Competenza (H)
Totale (M)	Totale (N)	Residui al 31 dic. (O=C+H)	Imp. al 31 dicembre (P=D+I)	(E=A-D)(*)	(L=F-I)					
	Intervento 01 - ACQUISIZIONE DI BENI IMMOBILI									
20905 - 01 - 79100/0	Acquisizione di beni immobili - Servizio smaltimento rifiuti	RS	23.324,37		15.622,51	15.622,51	7.701,86	INS		
		CP								
		T	23.324,37		15.622,51	15.622,51				
20905 - 01 - 79103/0	REALIZZAZIONE ECO POINT E ACQUISTO KIT DIFFERENZIATA	RS	60.235,00	12.801,46	47.433,54	60.235,00				
		CP								
		T	60.235,00	12.801,46	47.433,54	60.235,00				
20905 - 01 - 79107/0	M.I.S.E. - Lavori per la messa in sicurezza d'emergenza della discarica Comunale	RS	1.902,55	1.700,71	201,84	1.902,55				
		CP								
		T	1.902,55	1.700,71	201,84	1.902,55				
	Totale intervento 01 - ACQUISIZIONE DI BENI IMMOBILI	RS	85.461,92	14.502,17	63.257,89	77.760,06	7.701,86	INS		
		CP								
		T	85.461,92	14.502,17	63.257,89	77.760,06				
	Totale servizio 0905 - SERVIZIO SMALTIMENTO RIFIUTI	RS	85.461,92	14.502,17	63.257,89	77.760,06	7.701,86	INS		
		CP								
		T	85.461,92	14.502,17	63.257,89	77.760,06				
	Intervento 01 - ACQUISIZIONE DI BENI IMMOBILI									
20906 - 01 - 80101/0	MANUTENZIONI STRAORDINARIE PARCHI E GIARDINI	RS								
		CP	14.000,00		14.000,00	14.000,00				
		T	14.000,00		14.000,00	14.000,00				

CONTO DEL BILANCIO - 2015

SPESE

Codice e Num.-Capit.	DESCRIZIONE	RS	Res. conservati e Stanz.def. bilancio	Conto del tesoriere	Determinazione dei residui	Impegni	Minori residui o economie		
			Residui (A)	Pagamenti	Res. da riportare				Residui (D=B+C)
		CP	Competenza (F)	Residui (B)	Residui (C)	Residui (D=B+C)	(E=A-D)(*)		
		T	Totale (M)	Totale (N)	Residui al 31 dic. (O=C+H)	Imp. al 31 dicembre (P=D+I)	(L=F-I)		
20906 - 01 - 80102/0	COSTRUZIONE CANILE COMUNALE	RS	70.000,00		70.000,00	70.000,00			
		CP							
		T	70.000,00		70.000,00	70.000,00			
	Totale intervento 01 - ACQUISIZIONE DI BENI IMMOBILI		RS	70.000,00		70.000,00	70.000,00		
		CP	14.000,00		14.000,00	14.000,00			
		T	84.000,00		84.000,00	84.000,00			
Totale servizio 0906 - PARCHI E SERVIZI PER LA TUTELA AMBIENTALE DEL VERDE,ALTRI SERVIZI RELATIVI AL TERRITORIO ED ALL'AMBIENTE		RS	70.000,00		70.000,00	70.000,00			
	CP	14.000,00		14.000,00	14.000,00				
	T	84.000,00		84.000,00	84.000,00				
20999 - 00	Totale funzione 09 - FUNZIONI RIGUARDANTI LA GESTIONE DEL TERRITORIO E DELL'AMBIENTE	RS	495.066,25	66.384,99	358.513,55	424.898,54	70.167,71	INS	
		CP	727.246,57		727.246,57	727.246,57			
		T	1.222.312,82	66.384,99	1.085.760,12	1.152.145,11			
Intervento 05 - ACQUISIZIONE DI BENI MOBILI, MACCHINE ED ATTREZZATURE TECNICO-SCIENTIFICHE									
21004 - 05 - 84501/0	FONDI PAC SERVIZI DI CURA - INFANZIA DISTRETTO D49- QUOTA CAPITALE	RS							
		CP	29.576,33		29.576,33	29.576,33			
		T	29.576,33		29.576,33	29.576,33			
	Totale intervento 05 - ACQUISIZIONE DI BENI MOBILI, MACCHINE ED ATTREZZATURE TECNICO-SCIENTIFICHE		RS						
		CP	29.576,33		29.576,33	29.576,33			
		T	29.576,33		29.576,33	29.576,33			
Totale servizio 1004 - ASSISTENZA, BENEFICENZA PUBBLICA E SERVIZI DIVERSI ALLA PERSONA		RS							
	CP	29.576,33		29.576,33	29.576,33				
	T	29.576,33		29.576,33	29.576,33				

CONTO DEL BILANCIO - 2015

SPESE

Codice e Num.-Capit.	DESCRIZIONE	RS CP T	Res. conservati e Stanz.def. bilancio	Conto del tesoriere	Determinazione dei residui	Impegni	Minori residui o economie	
			Residui (A)	Pagamenti	Res. da riportare	Residui (D=B+C)	(E=A-D)(*)	
			Competenza (F)	Residui (B)	Residui (C)	Competenza (H)	Competenza (I=G+H)	
			Totale (M)	Totale (N)	Residui al 31 dic. (O=C+H)	Imp. al 31 dicembre (P=D+I)	(L=F-I)	
	Intervento 01 - ACQUISIZIONE DI BENI IMMOBILI							
21005 - 01 - 85161/0	INTERVENTI STRAORDINARI CIMITERO	RS	3.868,22		3.868,22	3.868,22		
		CP						
		T	3.868,22		3.868,22	3.868,22		
	Totale intervento 01 - ACQUISIZIONE DI BENI IMMOBILI	RS	3.868,22		3.868,22	3.868,22		
		CP						
		T	3.868,22		3.868,22	3.868,22		
	Totale servizio 1005 - SERVIZIO NECROSCOPICO E CIMITERIALE	RS	3.868,22		3.868,22	3.868,22		
		CP						
		T	3.868,22		3.868,22	3.868,22		
21099 - 00	Totale funzione 10 - FUNZIONI NEL SETTORE SOCIALE	RS	3.868,22		3.868,22	3.868,22		
		CP	29.576,33		29.576,33	29.576,33		
		T	33.444,55		33.444,55	33.444,55		
	Funzione 01 - FUNZIONI GENERALI DI AMMINISTRAZIONE, DI GESTIONE E DI CONTROLLO - totali	RS	112.479,21	41.298,23	47.355,10	88.653,33	23.825,88	INS
		CP	1.127.911,74	1.012.040,30	115.871,44	1.127.911,74		
		T	1.240.390,95	1.053.338,53	163.226,54	1.216.565,07		
	Funzione 03 - FUNZIONI DI POLIZIA LOCALE - totali	RS	21.271,38	16.216,38	500,00	16.716,38	4.555,00	INS
		CP	10.000,00		10.000,00	10.000,00		
		T	31.271,38	16.216,38	10.500,00	26.716,38		
	Funzione 04 - FUNZIONI DI ISTRUZIONE PUBBLICA - totali	RS	269.778,38	147.968,30	24.664,26	172.632,56	97.145,82	INS
		CP	298.939,65		298.939,65	298.939,65		
		T	568.718,03	147.968,30	323.603,91	471.572,21		

CONTO DEL BILANCIO - 2015

SPESE

Codice e Num.-Capit.	DESCRIZIONE	RS	Res. conservati e Stanz.def. bilancio	Conto del tesoriere	Determinazione dei residui	Impegni	Minori residui o economie		
			Residui (A)	Pagamenti	Res. da riportare				
			CP	Residui (B)	Residui (C)	Residui (D=B+C)	(E=A-D)(*)		
			T	Competenza (F)	Competenza (G)	Competenza (H)	Competenza (I=G+H)		(L=F-I)
			Totale (M)	Totale (N)	Residui al 31 dic. (O=C+H)	Imp. al 31 dicembre (P=D+I)			
Funzione 05 - FUNZIONI RELATIVE ALLA CULTURA ED AI BENI CULTURALI - totali	RS	10.000,00	10.000,00		10.000,00				
	CP	496,00		496,00	496,00				
	T	10.496,00	10.000,00	496,00	10.496,00				
Funzione 08 - FUNZIONI NEL CAMPO DELLA VIABILITA' E DEI TRASPORTI - totali	RS	706.132,94	328.083,06	299.466,46	627.549,52	78.583,42	INS		
	CP	21.714,24		21.714,24	21.714,24				
	T	727.847,18	328.083,06	321.180,70	649.263,76				
Funzione 09 - FUNZIONI RIGUARDANTI LA GESTIONE DEL TERRITORIO E DELL'AMBIENTE - totali	RS	495.066,25	66.384,99	358.513,55	424.898,54	70.167,71	INS		
	CP	727.246,57		727.246,57	727.246,57				
	T	1.222.312,82	66.384,99	1.085.760,12	1.152.145,11				
Funzione 10 - FUNZIONI NEL SETTORE SOCIALE - totali	RS	3.868,22		3.868,22	3.868,22				
	CP	29.576,33		29.576,33	29.576,33				
	T	33.444,55		33.444,55	33.444,55				
Totale titolo 2 - SPESE IN CONTO CAPITALE	RS	1.618.596,38	609.950,96	734.367,59	1.344.318,55	274.277,83	INS		
	CP	2.215.884,53	1.012.040,30	1.203.844,23	2.215.884,53	0,00			
	T	3.834.480,91	1.621.991,26	1.938.211,82	3.560.203,08				

CONTO DEL BILANCIO - 2015

SPESE

Codice e Num.-Capit.	DESCRIZIONE	RS	Res. conservati e Stanz.def. bilancio	Conto del tesoriere	Determinazione dei residui	Impegni	Minori residui o economie	
			Residui (A)	Pagamenti	Res. da riportare			
			Competenza (F)	Residui (B)	Residui (C)			Residui (D=B+C)
			Totale (M)	Competenza (G)	Competenza (H)			Competenza (I=G+H)
				Totale (N)	Residui al 31 dic. (O=C+H)			Imp. al 31 dicembre (P=D+I)
CP	T					(E=A-D)(*)	(L=F-I)	
	Intervento 01 - RIMBORSO PER ANTICIPAZIONI DI CASSA							
30103 - 01 - 99100/0	Rimborso per anticipazioni di cassa - Gestione economica, finanziaria, programmazione, provveditorato e controllo di gestione	RS	1.176.209,46	1.176.209,46		1.176.209,46		
		CP	7.000.000,00		615.171,37	615.171,37	6.384.828,63	
		T	8.176.209,46	1.176.209,46	615.171,37	1.791.380,83		
	Totale intervento 01 - RIMBORSO PER ANTICIPAZIONI DI CASSA	RS	1.176.209,46	1.176.209,46		1.176.209,46		
		CP	7.000.000,00		615.171,37	615.171,37	6.384.828,63	
		T	8.176.209,46	1.176.209,46	615.171,37	1.791.380,83		
	Intervento 03 - RIMBORSO DI QUOTA CAPITALE DI MUTUI E PRESTITI							
30103 - 03 - 99110/0	C.D.PP- Pagamento debiti degli Enti Locali - Anticipazioni di liquidità D.L. 8 aprile 2013, n. 35 - Rimborso quota Capitale	RS						
		CP	110.872,72	110.872,72		110.872,72		
		T	110.872,72	110.872,72		110.872,72		
30103 - 03 - 99111/0	C.D.PP- Pagamento debiti degli Enti Locali - Anticipazioni di liquidità D.L. n.102/2013 - Rimborso quota Capitale	RS						
		CP	1.456.029,30	1.456.029,30		1.456.029,30		
		T	1.456.029,30	1.456.029,30		1.456.029,30		
30103 - 03 - 99300/0	Rimborso di quota capitale di mutui e prestiti - Gestione economica, finanziaria, programmazione, provveditorato e controllo di gestione	RS						
		CP	13.570,38	13.570,38		13.570,38		
		T	13.570,38	13.570,38		13.570,38		
30103 - 03 - 99301/0	Rimborso di quota capitale di mutui e prestiti - Gestione economica, finanziaria, programmazione, provveditorato e controllo di gestione	RS						
		CP	138.767,89	138.767,89		138.767,89		
		T	138.767,89	138.767,89		138.767,89		

CONTO DEL BILANCIO - 2015

SPESE

Codice e Num.-Capit.	DESCRIZIONE	RS	Res. conservati e Stanz.def. bilancio	Conto del tesoriere	Determinazione dei residui	Impegni	Minori residui o economie		
			Residui (A)	Pagamenti	Res. da riportare				Residui (B)
		CP	Competenza (F)	Competenza (G)	Competenza (H)	Competenza (I=G+H)	(L=F-I)		
		T	Totale (M)	Totale (N)	Residui al 31 dic. (O=C+H)	Imp. al 31 dicembre (P=D+I)			
30199 - 00	Totale intervento 03 - RIMBORSO DI QUOTA CAPITALE DI MUTUI E PRESTITI	RS							
		CP	1.719.240,29	1.719.240,29		1.719.240,29			
		T	1.719.240,29	1.719.240,29		1.719.240,29			
	Totale servizio 0103 - GESTIONE ECONOMICA, FINANZIARIA, PROGRAMMAZIONE, PROVVEDITORATO E CONTROLLO DI GESTIONE	RS	1.176.209,46	1.176.209,46			1.176.209,46		
		CP	8.719.240,29	1.719.240,29		615.171,37	2.334.411,66	6.384.828,63	
		T	9.895.449,75	2.895.449,75		615.171,37	3.510.621,12		
30199 - 00	Totale funzione 01 - FUNZIONI GENERALI DI AMMINISTRAZIONE, DI GESTIONE E DI CONTROLLO	RS	1.176.209,46	1.176.209,46		1.176.209,46			
		CP	8.719.240,29	1.719.240,29		615.171,37	2.334.411,66	6.384.828,63	
		T	9.895.449,75	2.895.449,75		615.171,37	3.510.621,12		
	Intervento 02 - RIMBORSO DI FINANZIAMENTI A BREVE TERMINE	RS							
		CP							
		T							
30905 - 02 - 99150/0	L.R. 6/2009 ART. 11 ANTICIPAZIONE FONDO AUTONOMIE LOCALI EMERGENZA RIFIUTI RESTITUZIONE ANTICIPAZIONE	RS	216.666,66			138.482,34	138.482,34	78.184,32	INS
		CP							
		T	216.666,66			138.482,34	138.482,34		
	Totale intervento 02 - RIMBORSO DI FINANZIAMENTI A BREVE TERMINE	RS	216.666,66			138.482,34	138.482,34	78.184,32	INS
		CP							
		T	216.666,66			138.482,34	138.482,34		
30999 - 00	Totale servizio 0905 - SERVIZIO SMALTIMENTO RIFIUTI	RS	216.666,66			138.482,34	138.482,34	78.184,32	INS
		CP							
		T	216.666,66			138.482,34	138.482,34		
	Totale funzione 09 - FUNZIONI RIGUARDANTI LA GESTIONE DEL TERRITORIO E DELL'AMBIENTE	RS	216.666,66			138.482,34	138.482,34	78.184,32	INS
		CP							
		T	216.666,66			138.482,34	138.482,34		

CONTO DEL BILANCIO - 2015

SPESE

Codice e Num.-Capit.	DESCRIZIONE	RS	Res. conservati e Stanz.def. bilancio	Conto del tesoriere	Determinazione dei residui	Impegni	Minori residui o economie			
			Residui (A)	Pagamenti	Res. da riportare					
			Competenza (F)	Residui (B)	Residui (C)				Residui (D=B+C)	(E=A-D)(*)
			Totale (M)	Competenza (G)	Competenza (H)				Competenza (I=G+H)	(L=F-I)
				Totale (N)	Residui al 31 dic. (O=C+H)				Imp. al 31 dicembre (P=D+I)	
	Funzione 01 - FUNZIONI GENERALI DI AMMINISTRAZIONE, DI GESTIONE E DI CONTROLLO - totali	RS	1.176.209,46	1.176.209,46		1.176.209,46				
		CP	8.719.240,29	1.719.240,29	615.171,37	2.334.411,66	6.384.828,63			
		T	9.895.449,75	2.895.449,75	615.171,37	3.510.621,12				
	Funzione 09 - FUNZIONI RIGUARDANTI LA GESTIONE DEL TERRITORIO E DELL'AMBIENTE - totali	RS	216.666,66		138.482,34	138.482,34	78.184,32	INS		
		CP								
		T	216.666,66		138.482,34	138.482,34				
	Totale titolo 3 - SPESE PER RIMBORSO DI PRESTITI	RS	1.392.876,12	1.176.209,46	138.482,34	1.314.691,80	78.184,32	INS		
		CP	8.719.240,29	1.719.240,29	615.171,37	2.334.411,66	6.384.828,63			
		T	10.112.116,41	2.895.449,75	753.653,71	3.649.103,46				

CONTO DEL BILANCIO - 2015

SPESE

Codice e Num.-Capit.	DESCRIZIONE	RS	Res. conservati e Stanz.def. bilancio	Conto del tesoriere	Determinazione dei residui	Impegni	Minori residui o economie
			Residui (A)	Pagamenti	Res. da riportare		
		CP	Competenza (F)	Residui (B)	Residui (C)	Competenza (H)	Competenza (I=G+H)
		T	Totale (M)	Totale (N)	Residui al 31 dic. (O=C+H)	Imp. al 31 dicembre (P=D+I)	(L=F-I)
	Capitolo 01 - RITENUTE PREVIDENZIALI E ASSISTENZIALI AL PERSONALE						
40000 - 01 - 99550/0	Ritenute previdenziali e assistenziali al personale - Spese per servizi per conto di terzi	RS					
		CP	417.954,98	417.954,98		417.954,98	
		T	417.954,98	417.954,98		417.954,98	
	Totale capitolo 01 - RITENUTE PREVIDENZIALI E ASSISTENZIALI AL PERSONALE	RS					
		CP	417.954,98	417.954,98		417.954,98	
		T	417.954,98	417.954,98		417.954,98	
	Capitolo 02 - RITENUTE ERARIALI						
40000 - 02 - 99600/0	Ritenute erariali - Spese per servizi per conto di terzi	RS	7.854,37	841,34	7.013,03	7.854,37	
		CP	1.129.006,34	1.105.387,07	23.619,27	1.129.006,34	
		T	1.136.860,71	1.106.228,41	30.632,30	1.136.860,71	
	Totale capitolo 02 - RITENUTE ERARIALI	RS	7.854,37	841,34	7.013,03	7.854,37	
		CP	1.129.006,34	1.105.387,07	23.619,27	1.129.006,34	
		T	1.136.860,71	1.106.228,41	30.632,30	1.136.860,71	
	Capitolo 03 - ALTRE RITENUTE AL PERSONALE PER CONTO DI TERZI						
40000 - 03 - 99650/0	Altre ritenute al personale per conto di terzi - Spese per servizi per conto di terzi	RS	785,83		785,83	785,83	
		CP	315.531,89	313.872,86	1.659,03	315.531,89	
		T	316.317,72	313.872,86	2.444,86	316.317,72	

CONTO DEL BILANCIO - 2015

SPESE

Codice e Num.-Capit.	DESCRIZIONE	RS	Res. conservati e Stanz.def. bilancio	Conto del tesoriere	Determinazione dei residui	Impegni	Minori residui o economie	
			Residui (A)	Pagamenti	Res. da riportare			
		CP	Competenza (F)	Competenza (G)	Competenza (H)	Competenza (I=G+H)	(L=F-I)	
		T	Totale (M)	Totale (N)	Residui al 31 dic. (O=C+H)	Imp. al 31 dicembre (P=D+I)		
	Totale capitolo 03 - ALTRE RITENUTE AL PERSONALE PER CONTO DI TERZI	RS	785,83		785,83	785,83		
		CP	315.531,89	313.872,86	1.659,03	315.531,89		
		T	316.317,72	313.872,86	2.444,86	316.317,72		
	Capitolo 04 - RESTITUZIONE DI DEPOSITI CAUZIONALI							
40000 - 04 - 99700/0	Restituzione di depositi cauzionali - Spese per servizi per conto di terzi	RS	3.020,04	1.632,12	1.387,92	3.020,04		
		CP	3.272,96	1.400,00	1.872,96	3.272,96		
		T	6.293,00	3.032,12	3.260,88	6.293,00		
	Totale capitolo 04 - RESTITUZIONE DI DEPOSITI CAUZIONALI	RS	3.020,04	1.632,12	1.387,92	3.020,04		
		CP	3.272,96	1.400,00	1.872,96	3.272,96		
		T	6.293,00	3.032,12	3.260,88	6.293,00		
	Capitolo 05 - SPESE PER SERVIZI PER CONTO TERZI							
40000 - 05 - 99750/0	Spese per servizi per conto di terzi - Spese per servizi per conto di terzi	RS	1.311.007,39	278.481,28	950.620,57	1.229.101,85	81.905,54	INS
		CP	4.517,01	3.488,91	1.028,10	4.517,01		
		T	1.315.524,40	281.970,19	951.648,67	1.233.618,86		
40000 - 05 - 99751/0	VERSAMENTO ALLA O.S.L. DELLE ENTRATE RISCOSE IN C_RESIDUI ATTIVI ANTE 2013 .	RS						
		CP	1.253.944,16		1.253.944,16	1.253.944,16		
		T	1.253.944,16		1.253.944,16	1.253.944,16		
40000 - 05 - 99752/0	SOMME ANTICIPATE PER IL FUNZIONAMENTO DELLA O.S.L.	RS						
		CP	80.973,40	17.645,00	63.328,40	80.973,40		
		T	80.973,40	17.645,00	63.328,40	80.973,40		

CONTO DEL BILANCIO - 2015

SPESE

Codice e Num.-Capit.	DESCRIZIONE	RS	Res. conservati e Stanz.def. bilancio	Conto del tesoriere	Determinazione dei residui	Impegni	Minori residui o economie	
			Residui (A)	Pagamenti	Res. da riportare			
		CP	Competenza (F)	Competenza (G)	Competenza (H)	Competenza (I=G+H)		
		T	Totale (M)	Totale (N)	Residui al 31 dic. (O=C+H)	Imp. al 31 dicembre (P=D+I)		
	Totale capitolo 05 - SPESE PER SERVIZI PER CONTO TERZI	RS	1.311.007,39	278.481,28	950.620,57	1.229.101,85	81.905,54	INS
		CP	1.339.434,57	21.133,91	1.318.300,66	1.339.434,57	0,00	
		T	2.650.441,96	299.615,19	2.268.921,23	2.568.536,42		
40000 - 06 - 99800/0	Capitolo 06 - ANTICIPAZIONE DI FONDI PER SERVIZIO ECONOMATO							
	Anticipazione di fondi per il servizio di economato - Spese per servizi per conto di terzi	RS	11.500,00		11.500,00	11.500,00		
		CP	21.500,00	21.500,00	21.500,00	21.500,00		
		T	33.000,00	21.500,00	11.500,00	33.000,00		
	Totale capitolo 06 - ANTICIPAZIONE DI FONDI PER SERVIZIO ECONOMATO	RS	11.500,00		11.500,00	11.500,00		
		CP	21.500,00	21.500,00	21.500,00	21.500,00		
		T	33.000,00	21.500,00	11.500,00	33.000,00		
40000 - 07 - 99850/0	Capitolo 07 - RESTITUZIONE DI DEPOSITI PER SPESE CONTRATTUALI							
	Restituzione di depositi per spese contrattuali - Spese per servizi per conto di terzi	RS	1.614,06	1.097,56	516,00	1.613,56	0,50	INS
		CP						
		T	1.614,06	1.097,56	516,00	1.613,56		
	Totale capitolo 07 - RESTITUZIONE DI DEPOSITI PER SPESE CONTRATTUALI	RS	1.614,06	1.097,56	516,00	1.613,56	0,50	INS
		CP						
		T	1.614,06	1.097,56	516,00	1.613,56		
	Totale titolo 4 - PARTITE DI GIRO	RS	1.335.781,69	282.052,30	971.823,35	1.253.875,65	81.906,04	INS
		CP	3.226.700,74	1.881.248,82	1.345.451,92	3.226.700,74		
		T	4.562.482,43	2.163.301,12	2.317.275,27	4.480.576,39		

CONTO DEL BILANCIO - 2015

SPESE

Codice e Num.-Capit.	DESCRIZIONE	RS	Res. conservati e Stanz.def. bilancio	Conto del tesoriere	Determinazione dei residui	Impegni	Minori residui o economie			
			Residui (A)	Pagamenti	Res. da riportare					
			Competenza (F)	Residui (B)	Residui (C)				Residui (D=B+C)	(E=A-D)(*)
			Totale (M)	Competenza (G)	Competenza (H)				Competenza (I=G+H)	(L=F-I)
				Totale (N)	Residui al 31 dic. (O=C+H)				Imp. al 31 dicembre (P=D+I)	
Titolo 1 - SPESE CORRENTI	RS	8.883.010,34	2.284.549,94	6.028.326,87	8.312.876,81	570.133,53	INS			
	CP	16.124.407,30	9.378.530,67	5.040.502,55	14.419.033,22	1.705.374,08				
	T	25.007.417,64	11.663.080,61	11.068.829,42	22.731.910,03					
Titolo 2 - SPESE IN CONTO CAPITALE	RS	1.618.596,38	609.950,96	734.367,59	1.344.318,55	274.277,83	INS			
	CP	2.215.884,53	1.012.040,30	1.203.844,23	2.215.884,53	0,00				
	T	3.834.480,91	1.621.991,26	1.938.211,82	3.560.203,08					
Titolo 3 - SPESE PER RIMBORSO DI PRESTITI	RS	1.392.876,12	1.176.209,46	138.482,34	1.314.691,80	78.184,32	INS			
	CP	8.719.240,29	1.719.240,29	615.171,37	2.334.411,66	6.384.828,63				
	T	10.112.116,41	2.895.449,75	753.653,71	3.649.103,46					
Titolo 4 - PARTITE DI GIRO	RS	1.335.781,69	282.052,30	971.823,35	1.253.875,65	81.906,04	INS			
	CP	3.226.700,74	1.881.248,82	1.345.451,92	3.226.700,74					
	T	4.562.482,43	2.163.301,12	2.317.275,27	4.480.576,39					
Totale generale	RS	13.230.264,53	4.352.762,66	7.873.000,15	12.225.762,81	1.004.501,72	INS			
	CP	30.286.232,86	13.991.060,08	8.204.970,07	22.196.030,15	8.090.202,71				
	T	43.516.497,39	18.343.822,74	16.077.970,22	34.421.792,96					
Disavanzo di amm.ne	CP	2.484.960,56								
TOTALE GENERALE DELLA SPESA	RS	13.230.264,53	4.352.762,66	7.873.000,15	12.225.762,81	1.004.501,72	INS			
	CP	32.771.193,42	13.991.060,08	8.204.970,07	22.196.030,15	10.575.163,27				
	T	46.001.457,95	18.343.822,74	16.077.970,22	34.421.792,96					

CONTO DEL BILANCIO - 2015

RIEPILOGO GENERALE DELLE SPESE

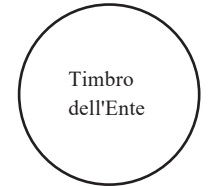
DESCRIZIONE	RS	Res. conservati e Stanz.def. bilancio	Conto del tesoriere	Determinazione dei residui	Impegni	Minori residui o economie	
		Residui (A)		Pagamenti			
	Residui (B)		Residui (C)	Residui (D=B+C)	(E=A-D)(*)		
	Competenza (F)		Competenza (G)	Competenza (H)	Competenza (I=G+H)	(L=F-I)	
	Totale (M)		Totale (N)	Residui al 31 dic. (O=C+H)	Imp. al 31 dicembre (P=D+I)		
Titolo 1 - SPESE CORRENTI	RS	8.883.010,34	2.284.549,94	6.028.326,87	8.312.876,81	570.133,53	INS
	CP	16.124.407,30	9.378.530,67	5.040.502,55	14.419.033,22	1.705.374,08	
	T	25.007.417,64	11.663.080,61	11.068.829,42	22.731.910,03		
Titolo 2 - SPESE IN CONTO CAPITALE	RS	1.618.596,38	609.950,96	734.367,59	1.344.318,55	274.277,83	INS
	CP	2.215.884,53	1.012.040,30	1.203.844,23	2.215.884,53	0,00	
	T	3.834.480,91	1.621.991,26	1.938.211,82	3.560.203,08		
Titolo 3 - SPESE PER RIMBORSO DI PRESTITI	RS	1.392.876,12	1.176.209,46	138.482,34	1.314.691,80	78.184,32	INS
	CP	8.719.240,29	1.719.240,29	615.171,37	2.334.411,66	6.384.828,63	
	T	10.112.116,41	2.895.449,75	753.653,71	3.649.103,46		
Titolo 4 - PARTITE DI GIRO	RS	1.335.781,69	282.052,30	971.823,35	1.253.875,65	81.906,04	INS
	CP	3.226.700,74	1.881.248,82	1.345.451,92	3.226.700,74		
	T	4.562.482,43	2.163.301,12	2.317.275,27	4.480.576,39		
Totale generale	RS	13.230.264,53	4.352.762,66	7.873.000,15	12.225.762,81	1.004.501,72	INS
	CP	30.286.232,86	13.991.060,08	8.204.970,07	22.196.030,15	8.090.202,71	
	T	43.516.497,39	18.343.822,74	16.077.970,22	34.421.792,96		
Disavanzo di amm.ne		2.484.960,56					
TOTALE GENERALE DELLA SPESA	RS	13.230.264,53	4.352.762,66	7.873.000,15	12.225.762,81	1.004.501,72	INS
	CP	32.771.193,42	13.991.060,08	8.204.970,07	22.196.030,15	10.575.163,27	
	T	46.001.457,95	18.343.822,74	16.077.970,22	34.421.792,96		

CONTO DEL BILANCIO - 2015

Il Segretario
Dott.ssa Anna Giunta

Il Responsabile del Servizio Finanziario
Dott. Salvatore Sarpi

Il Rappresentante Legale
Dott. ROSARIO LO FARO



CONTO DEL BILANCIO - 2015
QUADRO GENERALE RIASSUNTIVO DELLE ENTRATE

ENTRATE	COMPETENZA							RESIDUI			
	Previsioni iniziali	Previsioni definitive	% di definiz.	Accertamenti	Riscossioni	% di realizz.	Residui della competenza	Conservati	Riscossi o pagati	% di realizz.	Rimasti
1	2	3	4	5	6	7	8	9	10	11	12
Titolo 1 - ENTRATE TRIBUTARIE	9.506.438,49	9.506.438,49	100,00	9.478.438,53	5.440.065,10	57,39	4.038.373,43	4.362.083,78	1.914.459,09	43,89	2.447.624,64
Titolo 2 - ENTRATE DERIVANTI DA CONTRIBUTI E TRASFERIMENTI CORRENTI DELLO STATO, DELLA REGIONE E DI ALTRI ENTIPUBBLIC	4.632.412,39	4.632.412,39	100,00	4.527.682,01	2.797.268,37	61,78	1.730.413,64	2.906.487,04	1.767.919,83	60,83	1.138.567,21
Titolo 3 - ENTRATE EXTRATRIBUTARIE	2.458.350,11	2.458.350,11	100,00	2.456.495,76	431.131,51	17,55	2.025.364,25	2.594.911,75	566.155,81	21,82	2.028.755,94
Titolo 4 - ENTRATE DERIVANTI DA ALIENAZIONI, DA TRASFERIMENTI DI CAPITALE E DA RISCOSSIONI DI CREDITI	2.413.658,51	2.413.658,51	100,00	2.413.648,51	1.865.733,02	77,30	547.915,49	169.349,10	1.879,39	1,11	167.469,71
Totale entrate finali	19.010.859,50	19.010.859,50	100,00	18.876.264,81	10.534.198,00	55,81	8.342.066,81	10.032.831,62	4.250.414,12	42,37	5.782.417,50
Titolo 5 - ENTRATE DERIVANTI DA ACCENSIONI DI PRESTITI	7.000.000,00	7.000.000,00	100,00	615.171,37	615.171,37	100,00		3.741.420,12	442.868,08	11,84	3.298.552,04
Titolo 6 - ENTRATE DA SERVIZI PER CONTO DI TERZI	3.226.700,74	3.226.700,74	100,00	3.226.700,74	2.200.061,15	68,18	1.026.639,59	5.410.238,51	303.577,86	5,61	5.106.660,65
Totale generale	29.237.560,24	29.237.560,24	100,00	22.718.136,92	13.349.430,52	58,76	9.368.706,40	19.184.490,25	4.996.860,06	26,05	14.187.630,19
Avanzo di amm.ne	1.566.902,02	1.566.902,02	100,00			,00				,00	
Fondo di cassa al primo gennaio			,00			,00				,00	
TOTALE GENERALE ENTRATA	30.804.462,26	30.804.462,26	100,00	22.718.136,92	13.349.430,52	58,76	9.368.706,40	19.184.490,25	4.996.860,06	26,05	14.187.630,19

CONTO DEL BILANCIO - 2015

QUADRO GENERALE RIASSUNTIVO DELLE SPESE

SPESE	COMPETENZA							RESIDUI				
	Previsioni iniziali	Previsioni definitive	% di definiz.	Impegni		Pagamenti	% di realizz	Residui della competenza	Conservati	Pagati	% di realizz	Rimasti
				Totale	Di cui spese correlate alle entrate							
1	2	3	4	5	6	7	8	9	10	11	12	13
Titolo 1 - SPESE CORRENTI	16.794.718,96	16.124.407,30	96,01	14419033,22		9.378.530,67	65,04	5.040.502,55	8.312.876,81	2.284.549,94	27,48	6.028.326,87
Titolo 2 - SPESE IN CONTO CAPITALE	2.215.884,53	2.215.884,53	100,00	2215884,53		1.012.040,30	45,67	1.203.844,23	1.344.318,55	609.950,96	45,37	734.367,59
Totale spese finali	19.010.603,49	18.340.291,83	96,47	16634917,75		10.390.570,97	62,46	6.244.346,78	9.657.195,36	2.894.500,90	29,97	6.762.694,46
Titolo 3 - SPESE PER RIMBORSO DI PRESTITI	8.719.240,29	8.719.240,29	100,00	2334411,66		1.719.240,29	73,65	615.171,37	1.314.691,80	1.176.209,45	89,47	138.482,34
Titolo 4 - PARTITE DI GIRO	3.226.700,74	3.226.700,74	100,00	3226700,74		1.881.248,82	58,30	1.345.451,92	1.253.875,65	282.052,30	22,49	971.823,35
Totale generale	30.956.544,52	30.286.232,86	97,83	22196030,15		13.991.060,08	63,03	8.204.970,07	12.225.762,81	4.352.762,65	35,60	7.873.000,15
Disavanzo di amm.ne	2.484.960,56	2.484.960,56	100,00	0			0,00				0,00	
TOTALE GENERALE DELLA SPESA	33.441.505,08	32.771.193,42	98,00	22196030,15		13.991.060,08	63,03	8.204.970,07	12.225.762,81	4.352.762,65	35,60	7.873.000,15

CONTO DEL BILANCIO - 2015
QUADRO GENERALE RIASSUNTIVO DEI RISULTATI DIFFERENZIALI

RISULTATI DIFFERENZIALI	COMPETENZA						RESIDUI					
	Previsioni iniziali	Previsioni definitive	% di definizione	Accertamenti o impegni	Riscossioni o pagamenti	% di realizz.ne	Residui attivi e passivi	Conservati	Riscossi o pagati	% di realizz.ne	Rimasti	
1	2	3	4	5	6	7	8	9	10	11	12	
A) Equilibrio economico finanziario												
Entrate titolo I - II - III	(+)	16.597.200,99	16.597.200,99	100,00	16.462.616,30	8.668.464,98	52,66	9.832.404,50	9.863.482,52	4.248.534,73	43,21	5.614.947,79
Spese correnti	(-)	16.794.718,96	16.124.407,30	96,01	14.419.033,22	9.378.530,67	65,04	8.883.010,34	8.312.876,81	2.284.549,94	25,72	6.028.326,87
Differenza		-197.517,97	472.793,69	-239,37	2.043.583,08	-710.065,69	-34,75	949.394,16	1.550.605,71	1.963.984,79	206,87	-413.379,08
Differenza		-197.517,97	472.793,69	-239,37	2.043.583,08	-710.065,69	-34,75	949.394,16	1.550.605,71	1.963.984,79	206,87	-413.379,08
B) Equilibrio finale												
Entrate finali (titoli I - II - III - IV)	(+)	19.010.859,50	19.010.859,50	100,00	18.876.264,81	10.534.198,00	55,81	10.001.753,60	10.032.831,62	4.250.414,12	42,50	5.782.417,50
Spese finali (titoli I - II)	(-)	19.010.603,49	18.340.291,83	96,47	16.634.917,75	10.390.570,97	62,46	10.501.606,72	9.657.195,36	2.894.500,90	27,56	6.762.694,46
Saldo netto da	finanziare	(-)						499.853,12				980.276,96
	impiegare	(+)	256,01	670.567,67	261.930,26	2.241.347,06	143.627,03	6,41	375.636,26	1.355.913,22	271,26	

CONTO DEL BILANCIO - 2015
RIEPILOGO GENERALE DI CLASSIFICAZIONE DELLE SPESE - IMPEGNI PER SPESE CORRENTI

INTERVENTI CORRENTI	Personale	Acquisto di beni di consumo e/o di materie prime	Prestazioni di servizi	Utilizzo di beni di terzi	Trasferimenti	Interessi passivi e oneri finanziari diversi	Imposte e tasse	Oneri straordinari della gestione corrente	Ammortamenti di esercizio	Fondo svalutazione crediti	Fondo di riserva	Totale
1	2	3	4	5	6	7	8	9	10	11	12	13
<i>FUNZIONI GENERALI DI AMMINISTRAZIONE, DI GESTIONE E DI CONTROLLO</i>												
ORGANI ISTITUZIONALI, PARTECIPAZIONE E DECENTRAMENTO	106.851,68	9.690,00	192.667,64		4.734,28		14.093,78					328.037,38
SEGRETERIA GENERALE, PERSONALE E ORGANIZZAZIONE	593.213,97	10.661,82	21.390,28	6.430,27			37.710,39					669.406,73
GESTIONE ECONOMICA, FINANZIARIA, PROGRAMMAZIONE, PROVVEDITORATO E CONTROLLO DI GESTIONE	215.878,63	25.062,56	77.698,09	530,15			14.143,47					333.312,90
GESTIONE DELLE ENTRATE TRIBUTARIE E SERVIZI FISCALI	343.273,31	5.837,00	137.180,79		176.695,08		37.448,29	441,53				700.876,00
GESTIONE DEI BENI DEMANIALI E PATRIMONIALI			6.680,52									6.680,52
UFFICIO TECNICO	627.724,75	16.157,86	68.560,09				37.631,48					750.074,18
ANAGRAFE, STATO CIVILE, ELETTORALE, LEVA E SERVIZIO STATISTICO	332.639,31	5.356,29	40.606,71				22.088,05					400.690,36
ALTRI SERVIZI GENERALI	441.086,39		181.586,14	43.480,00		297.265,58	33.362,69	485,00				997.265,80
Totale Funzione	2.660.668,04	72.765,53	726.370,26	50.440,42	181.429,36	297.265,58	196.478,15	926,53				4.186.343,87
<i>FUNZIONI RELATIVE ALLA GIUSTIZIA</i>												
UFFICI GIUDIZIARI			90.268,72			18.919,30						109.188,02
CASA CIRCONDARIALE E ALTRI SERVIZI	157.029,18	1.798,99	28.723,35			9.947,06	8.821,94	217,50				206.538,02
Totale Funzione	157.029,18	1.798,99	118.992,07			28.866,36	8.821,94	217,50				315.726,04

CONTO DEL BILANCIO - 2015
RIEPILOGO GENERALE DI CLASSIFICAZIONE DELLE SPESE - IMPEGNI PER SPESE CORRENTI

INTERVENTI CORRENTI	Personale	Acquisto di beni di consumo e/o di materie prime	Prestazioni di servizi	Utilizzo di beni di terzi	Trasferimenti	Interessi passivi e oneri finanziari diversi	Imposte e tasse	Oneri straordinari della gestione corrente	Ammortamenti di esercizio	Fondo svalutazione crediti	Fondo di riserva	Totale
FUNZIONI E SERVIZI	2	3	4	5	6	7	8	9	10	11	12	13
<i>FUNZIONI DI POLIZIA LOCALE</i>												
POLIZIA MUNICIPALE	459.180,54	12.968,00	14.483,37				29.870,32	226,25				516.728,48
Totale Funzione	459.180,54	12.968,00	14.483,37				29.870,32	226,25				516.728,48
<i>FUNZIONI DI ISTRUZIONE PUBBLICA</i>												
SCUOLA MATERNA	345.324,45	13.276,96	12.599,23				22.439,11					393.639,75
ISTRUZIONE ELEMENTARE	274.894,53	27.588,40	65.190,51				18.383,23					386.056,67
ISTRUZIONE MEDIA		2.000,00	43.294,53		241.062,32							286.356,85
ISTRUZIONE SECONDARIA SUPERIORE												
ASSISTENZA SCOLASTICA, TRASPORTO, REFEZIONE E ALTRI SERVIZI	166.390,10	1.335,00	13.022,90				10.964,75					191.712,75
Totale Funzione	786.609,08	44.200,36	134.107,17		241.062,32		51.787,09					1.257.766,02
<i>FUNZIONI RELATIVE ALLA CULTURA ED AI BENI CULTURALI</i>												
BIBLIOTECHE, MUSEI E PINACOTECHE	119.556,48	3.966,00	7.752,87		1.500,00		7.798,70					140.574,05
TEATRI, ATTIVITA' CULTURALI E SERVIZI DIVERSI NEL SETTORE CULTURALE	101.669,73	247,00	5.599,23		2.000,00		6.767,19					116.283,15
Totale Funzione	221.226,21	4.213,00	13.352,10		3.500,00		14.565,89					256.857,20

CONTO DEL BILANCIO - 2015
RIEPILOGO GENERALE DI CLASSIFICAZIONE DELLE SPESE - IMPEGNI PER SPESE CORRENTI

INTERVENTI CORRENTI	Personale	Acquisto di beni di consumo e/o di materie prime	Prestazioni di servizi	Utilizzo di beni di terzi	Trasferimenti	Interessi passivi e oneri finanziari diversi	Imposte e tasse	Oneri straordinari della gestione corrente	Ammortamenti di esercizio	Fondo svalutazione crediti	Fondo di riserva	Totale
FUNZIONI E SERVIZI	2	3	4	5	6	7	8	9	10	11	12	13
<i>FUNZIONI NEL SETTORE SPORTIVO E RICREATIVO</i>												
PISCINE COMUNALI												
STADIO COMUNALE, PALAZZO DELLO SPORT ED ALTRI IMPIANTI			8.000,00									8.000,00
MANIFESTAZIONI DIVERSE NEL SETTORE SPORTIVO E RICREATIVO	64.003,09	276,00	322,98				4.133,39					68.735,46
Totale Funzione	64.003,09	276,00	8.322,98				4.133,39					76.735,46
<i>FUNZIONI NEL CAMPO TURISTICO</i>												
MANIFESTAZIONI TURISTICHE												
Totale Funzione												
<i>FUNZIONI NEL CAMPO DELLA VIABILITA' E DEI TRASPORTI</i>												
VIABILITA',CIRCOLAZIONE STRADALE E SERVIZI CONNESSI		1.003,73	4.760,00		99.185,03	43.840,01						148.788,77
ILLUMINAZIONE PUBBLICA E SERVIZI CONNESSI			800.750,00			6.380,83						807.130,83
Totale Funzione		1.003,73	805.510,00		99.185,03	50.220,84						955.919,60
<i>FUNZIONI RIGUARDANTI LA GESTIONE DEL TERRITORIO E DELL'AMBIENTE</i>												
URBANISTICA E GESTIONE DEL TERRITORIO	553.936,13	1.166,60	18.047,19			22.216,61	36.832,49					632.199,02

CONTO DEL BILANCIO - 2015
RIEPILOGO GENERALE DI CLASSIFICAZIONE DELLE SPESE - IMPEGNI PER SPESE CORRENTI

INTERVENTI CORRENTI	Personale	Acquisto di beni di consumo e/o di materie prime	Prestazioni di servizi	Utilizzo di beni di terzi	Trasferimenti	Interessi passivi e oneri finanziari diversi	Imposte e tasse	Oneri straordinari della gestione corrente	Ammortamenti di esercizio	Fondo svalutazione crediti	Fondo di riserva	Totale
FUNZIONI E SERVIZI	2	3	4	5	6	7	8	9	10	11	12	13
SERVIZI DI PROTEZIONE CIVILE	48.928,41	5.025,00	15.369,62				4.589,13					73.912,16
SERVIZIO IDRICO INTEGRATO	123.496,61	5.065,00	301.240,31	42.000,00		11.906,71	172.451,76					656.160,39
SERVIZIO SMALTIMENTO RIFIUTI	13.733,46	3.343,00	3.475.749,19		3.260,57		107.699,18					3.603.785,40
PARCHI E SERVIZI PER LA TUTELA AMBIENTALE DEL VERDE, ALTRI SERVIZI RELATIVI AL TERRITORIO ED ALL'AMBIENTE	49.428,92	10.752,28	106.568,90				3.176,58					169.926,68
Totale Funzione	789.523,53	25.351,88	3.916.975,21	42.000,00	3.260,57	34.123,32	324.749,14					5.135.983,65
<i>FUNZIONI NEL SETTORE SOCIALE</i>												
ASILI NIDO, SERVIZI PER L'INFANZIA E PER I MINORI			156.126,38		108.905,84							265.032,22
SERVIZI DI PREVENZIONE E RIABILITAZIONE			64.370,84	12.924,60								77.295,44
ASSISTENZA, BENEFICENZA PUBBLICA E SERVIZI DIVERSI ALLA PERSONA	264.926,92	3.980,80	402.684,80		503.981,60		17.105,64					1.192.679,76
SERVIZIO NECROSCOPICO E CIMITERIALE	47.627,47	2.936,02	67.533,40				3.101,81					121.198,70
Totale Funzione	312.554,39	6.916,82	690.715,42	12.924,60	612.887,44		20.207,45					1.656.206,12
<i>FUNZIONI NEL CAMPO DELLO SVILUPPO ECONOMICO</i>												
AFFISSIONI E PUBBLICITA'	43.526,68	1.855,00					2.885,10					48.266,78
FIERE, MERCATI E SERVIZI CONNESSI			6.000,00									6.000,00

CONTO DEL BILANCIO - 2015
RIEPILOGO GENERALE DI CLASSIFICAZIONE DELLE SPESE - IMPEGNI PER SPESE CORRENTI

INTERVENTI CORRENTI	Personale	Acquisto di beni di consumo e/o di materie prime	Prestazioni di servizi	Utilizzo di beni di terzi	Trasferimenti	Interessi passivi e oneri finanziari diversi	Imposte e tasse	Oneri straordinari della gestione corrente	Ammortamenti di esercizio	Fondo svalutazione crediti	Fondo di riserva	Totale
1	2	3	4	5	6	7	8	9	10	11	12	13
FUNZIONI E SERVIZI												
SERVIZI RELATIVI ALL'ARTIGIANATO												
SERVIZI RELATIVI ALL'AGRICOLTURA			6.500,00									6.500,00
Totale Funzione	43.526,68	1.855,00	12.500,00				2.885,10					60.766,78
TOTALI	5.494.320,74	171.349,31	6.441.328,58	105.365,02	1.141.324,72	410.476,10	653.498,47	1.370,28				14.419.033,22

CONTO DEL BILANCIO - 2015

RIEPILOGO GENERALE DI CLASSIFICAZIONE DELLE SPESE - IMPEGNI PER SPESE IN CONTO CAPITALE

INTERVENTI PER INVESTIMENTI	Acquisizione di beni immobili	Espropri e servitù onerose	Acquisto di beni specifici per realizzazioni in economia	Utilizzo di beni di terzi per realizzazioni in economia	Acquisizione di beni mobili macchine ed attrezzature	Incarichi professionali esterni	Trasferimenti di capitale	Partecipazioni azionarie	Conferimenti di capitale	Concessioni di crediti e anticipazioni	Totale
1	2	3	4	5	6	7	8	9	10	11	12
FUNZIONI E SERVIZI											
ASILI NIDO, SERVIZI PER L'INFANZIA E PER I MINORI											
ASSISTENZA, BENEFICENZA PUBBLICA E SERVIZI DIVERSI ALLA PERSONA					29.576,33						29.576,33
SERVIZIO NECROSCOPICO E CIMITERIALE											
Totale Funzione					29.576,33						29.576,33
<i>FUNZIONI NEL CAMPO DELLO SVILUPPO ECONOMICO</i>											
FIERE, MERCATI E SERVIZI CONNESSI											
SERVIZI RELATIVI ALL'INDUSTRIA											
SERVIZI RELATIVI ALL'AGRICOLTURA											
Totale Funzione											
TOTALI	1.363.838,06	713.246,57			138.799,90						2.215.884,53

CONTO DEL BILANCIO - 2015**RIEPILOGO GENERALE DI CLASSIFICAZIONE DELLE SPESE - IMPEGNI PER SPESE PER RIMBORSO DI PRESTITI**

INTERVENTI PER RIMBORSO DI PRESTITI	Rimborso per anticipazioni di cassa	Rimborso di finanziamenti a breve termine	Rimborso di quota capitale di mutui e prestiti	Rimborso di prestiti obbligazionari	Rimborso di quota capitale di debiti pluriennali	Totale
FUNZIONI E SERVIZI						
1	2	3	4	5	6	7
<i>FUNZIONI GENERALI DI AMMINISTRAZIONE, DI GESTIONE E DI CONTROLLO</i>						
GESTIONE ECONOMICA, FINANZIARIA, PROGRAMMAZIONE, PROVVEDITORATO E CONTROLLO DI GESTIONE	615.171,37		1.719.240,29			2.334.411,66
<i>FUNZIONI RIGUARDANTI LA GESTIONE DEL TERRITORIO E DELL'AMBIENTE</i>						
SERVIZIO SMALTIMENTO RIFIUTI						
TOTALI	615.171,37		1.719.240,29			2.334.411,66

CONTO DEL BILANCIO - 2015
QUADRO RIASSUNTIVO DELLA GESTIONE DI COMPETENZA

RISCOSSIONI	(+)	13.349.430,52
PAGAMENTI	(-)	13.991.060,08
DIFFERENZA		-641.629,56
RESIDUI ATTIVI	(+)	9.368.706,40
FONDO PLURIENNALE VINCOLATO ISCRITTO IN ENTRATA	(+)	
RESIDUI PASSIVI	(-)	8.204.970,07
FONDO PLURIENNALE VINCOLATO PER SPESE CORRENTI	(-)	
FONDO PLURIENNALE VINCOLATO PER SPESE IN CONTO CAPITALE(-)		
DIFFERENZA		1.163.736,33
AVANZO (+) O DISAVANZO (-)		522.106,77
RISULTATO DI GESTIONE	[<ul style="list-style-type: none"> - FONDI VINCOLATI - FONDI PER FINANZIAMENTO SPESE IN CONTO CAPITALE - FONDI DI AMMORTAMENTO - FONDI NON VINCOLATI

CONTO DEL BILANCIO - 2015
QUADRO RIASSUNTIVO DELLA GESTIONE FINANZIARIA

	GESTIONE		
	RESIDUI	COMPETENZA	TOTALE
Fondo di cassa al 1° gennaio	<u> </u>	<u> </u>	
RISCOSSIONI	4.996.860,06	13.349.430,52	18.346.290,58
PAGAMENTI	4.352.762,66	13.991.060,08	18.343.822,74
FONDO DI CASSA AL 31 DICEMBRE			2.467,84
PAGAMENTI per azioni esecutive non regolarizzate al 31 dicembre			
DIFFERENZA			2.467,84
RESIDUI ATTIVI	14.187.630,19	9.368.706,40	23.556.336,59
RESIDUI PASSIVI	7.873.000,15	8.204.970,07	16.077.970,22
DIFFERENZA			7.478.366,37
FONDO PLURIENNALE VINCOLATO PER SPESE CORRENTI (-)			
FONDO PLURIENNALE VINCOLATO PER SPESE IN CONTO CAPITALE (-)			
AVANZO (+) o DISAVANZO (-)			7.480.834,21
Risultato di amministrazione	<ul style="list-style-type: none"> - Fondi vincolati - Fondi per finanziamento spese in conto capitale - Fondi di ammortamento - Fondi non vincolati 		7.480.834,21

LENTINI, 11/11/2022

Il Segretario
Dott.ssa Anna Giunta

Il Rappresentante Legale
Dott. ROSARIO LO FARO

Il Responsabile del Servizio Finanziario
Dott. Salvatore Sarpi



Il presente verbale dopo la lettura si sottoscrive

L'ASSESSORE ANZIANO



IL SINDACO

Mario Federico



IL SEGRETARIO GENERALE



È copia conforme per uso amministrativo

IL SEGRETARIO GENERALE

Li,

.....

La presente deliberazione è stata trasmessa per l'esecuzione all'ufficio con prot. n.

IL RESPONSABILE DELL'UFFICIO DI SEGRETERIA

Li,

.....

Si attesta che il presente atto, ai sensi dell'art.32, comma 5, della L.69/2009 e s.m.i. è stato pubblicato all'Albo Pretorio del sito informatico del Comune

www.comune.lentini.sr.it al n. in data 16 NOV 2022

e che avverso il presente atto, nel periodo dal 16 NOV 2022 al 1 DIC 2022, non sono pervenuti reclami e/o opposizioni.

IL RESPONSABILE DELL'UFFICIO PROTOCOLLO

Li,

.....

CERTIFICATO DI PUBBLICAZIONE

Il sottoscritto Segretario certifica, su conforme attestazione del Responsabile del servizio protocollo, che la presente deliberazione è stata pubblicata all'Albo Pretorio del sito informatico del Comune www.comune.lentini.sr.it dal 16 NOV 2022 al 1 DIC 2022 a norma dell'art. 197 del vigente O.EE.LL. e che contro la stessa - non - sono stati presentati reclami.

IL SEGRETARIO GENERALE

Li,

.....

La presente delibera è divenuta esecutiva in data 15-11-22 ai sensi dell'art. 12, comma 2 della L.R. n.44/91

Li 15-11-22

IL SEGRETARIO GENERALE

IL SEGRETARIO GENERALE

(Dott.ssa Anna Giunta)

