



COMUNE DI LENTINI

(Libero Consorzio Comunale di Siracusa)

VERBALE DI DELIBERAZIONE DELLA GIUNTA MUNICIPALE

N. 183

data 05-12-2022

OGGETTO: APPROVAZIONE DELLA RELAZIONE SULLA GESTIONE (ART.151, COMMA 6, E ART.231, COMMA 1, D.LGS.N.267/2000 E ART.11, COMMA 6, D.LGS.N.118/2011), DELLO SCHEMA DI RENDICONTO DELL'ESERCIZIO E DEGLI SCHEMI DI CONTO ECONOMICO E DI STATO PATRIMONIALE 2020.

L'anno duemilaventidue il giorno cinque del mese di dicembre alle ore 15.00 e segg., nell'aula delle adunanze, convocata dal Sindaco, si è riunita la Giunta Municipale con l'intervento dei Sigg.

	P	A	
1. LO FARO Rosario	<input checked="" type="checkbox"/>	<input type="checkbox"/>	Sindaco
2. LA FERLA Cirino	<input checked="" type="checkbox"/>	<input type="checkbox"/>	Assessore
3. PUPILLO Vincenzo	<input checked="" type="checkbox"/>	<input type="checkbox"/>	Assessore
4. CUNSOLO Maria	<input type="checkbox"/>	<input checked="" type="checkbox"/>	Assessore
5. STUTO Cristina	<input checked="" type="checkbox"/>	<input type="checkbox"/>	Assessore
6. CARDILLO Carlo	<input checked="" type="checkbox"/>	<input type="checkbox"/>	Assessore

05 01

Assiste il Segretario Generale, dott.ssa Anna Giunta. Il Sindaco, constatato il numero legale degli intervenuti, dichiara aperta la riunione e invita a deliberare sull'oggetto sopraindicato.

LA GIUNTA MUNICIPALE

Vista la proposta di deliberazione entro riportata;
Visti i pareri espressi ai sensi dell'art. 53 della L. n. 142/90, recepita con L.R. n. 48/91 e successive modificazioni;
Con voti unanimi favorevoli,

DELIBERA

di approvare la entro riportata proposta di deliberazione, con le seguenti: (1)

aggiunte/integrazioni (1)

.....
.....

modifiche/sostituzioni

.....
.....

(1)

con separata unanime votazione; potendo derivare all'Ente danno nel ritardo della relativa esecuzione, stante l'urgenza, dichiarare la presente delibera immediatamente esecutiva ai sensi dell'art. 16 della L.R. n. 44/91.(1)

con separata unanime votazione, dichiarare la presente immediatamente esecutiva, ai sensi dell'art 12, comma 2° della L.R. 44/91.

(1) Segnare con X le parti deliberate e depennare le parti non deliberate.B. Il presente verbale deve ritenersi manomesso allorquando l'abrasione, l'aggiunta o la correzione al presente atto non sia affiancata dall'approvazione del Segretario verbalizzante.



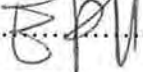
**Comune di Lentini
Libero Consorzio di Siracusa**

Settore 5° - Servizi Finanziari

PROPOSTA DI DELIBERAZIONE PER LA GIUNTA COMUNALE N. 36 DEL 22/11/2022

OGGETTO: APPROVAZIONE della relazione sulla gestione (art. 151, comma 6 e art. 231, comma 1, d.lgs. n. 267/2000 e art. 11, comma. 6, d.lgs. n. 118/2011), dello schema di rendiconto dell'esercizio e degli schemi di conto economico e di stato patrimoniale 2020-

Proponente: IL SINDACO e/o L'ASSESSORE

.....


Proponente/Redigente: IL FUNZIONARIO
Firmato digitalmente da

SALVATORE SARPI

SerialNumber = TINIT-SRPSVT56B22M1000

Data e ora della firma: 22/11/2022 17:30:33

Il Responsabile dei Servizi Finanziari

Premesso che con il Decreto Ministeriale n.120539 del 06/07/2022 adottato dal Ministero dell'Interno, notificato in data 02/08/2022 è stata approvata l'ipotesi di bilancio stabilmente riequilibrato per gli anni 2014-2018, prescrivendo l'approvazione dei bilanci di previsione 2014-2018 entro 30 giorni dalla data della notifica, l'approvazione dei consuntivi 2014-2021 nonché l'approvazione del bilancio di previsione anno 2022 entro il 01 Dicembre 2022;

Atteso che il comma 8 bis dell'articolo 151 del testo unico di cui al decreto legislativo 18 agosto 2000, n. 267, per come modificato dalla legge 21 settembre 2022, n. 142 di conversione del decreto-legge 9 agosto 2022, n. 115, dispone: "Se il bilancio di previsione non è deliberato entro il termine del primo esercizio cui si riferisce, il rendiconto della gestione relativo a tale esercizio è approvato indicando nelle voci riguardanti le "Previsioni definitive di competenza" gli importi delle previsioni definitive del bilancio provvisorio, gestito nel corso dell'esercizio ai sensi dell'articolo 163, comma 1. Ferma restando la procedura prevista dall'articolo 141 per gli enti locali che non rispettano i termini per l'approvazione dei bilanci di previsione e dei rendiconti, e fermo restando quanto previsto dall'articolo 52 del codice della giustizia contabile, di cui all'allegato 1 al decreto legislativo 26 agosto 2016, n. 174, l'approvazione del rendiconto determina il **venir meno dell'obbligo di deliberare** il bilancio di previsione dell'esercizio cui il rendiconto si riferisce"

Vista

- La circolare n. 33 del 13/10/2022 dell' Assessorato Delle Autonomie Locali e Della Funzione Pubblica Dipartimento Regionale delle Autonomie Locali Servizio I della **REGIONE SICILIA**;

Considerato

- che il novellato articolo 151 del D.Lgs. 267/2000, di cui sopra, è una norma a regime applicabile a qualsiasi fattispecie, non risulta più proponibile l'approvazione dei bilanci di previsione degli esercizi finanziari degli anni 2019,2020,2021, dovendosi approvare esclusivamente i rendiconti di gestione di tali esercizi.

- la grande utilità pratica della novella in argomento è a maggior ragione estensibile agli enti in dissesto, risultando una lettura in senso contrario del tutto priva di fondamento, e finanche contraria ad una ricostruzione logico-sistematica dell'intero impianto della programmazione finanziaria;

Richiamati:

- l'articolo 227, comma 2, del d.Lgs. 18/08/2000, n. 267 e l'articolo 18, comma 1, lett. b), del d.Lgs. 23/06/2011, n. 118, prevedono fra l'altro che il rendiconto della gestione composto dal conto del bilancio, dal conto economico e dallo stato patrimoniale;

-gli artt. 151, comma 6 e 231, comma 1, del D.Lgs. 18/08/2000, n. 267 i quali prevedono che al rendiconto dell'esercizio venga allegata una relazione sulla gestione redatta secondo quanto previsto dall'art. 11, comma 6, del d.Lgs. n. 118/2011;

Richiamato altresì l'articolo 11, comma 6, del d.Lgs. n. 118/2011;

Preso atto che:

-la gestione finanziaria si è svolta in conformità ai principi ed alle regole previste in materia di finanza locale e di contabilità pubblica;

-il Tesoriere comunale ha reso il conto della gestione, ai sensi dell'art. 226 del D.Lgs. n. 267/2000, debitamente sottoscritto e corredato di tutta la documentazione contabile prevista (reversali di incasso, mandati di pagamento e relativi allegati di svolgimento, ecc.);

-gli agenti contabili interni, l'economista comunale e l'agente contabile responsabile dell'ufficio verbali, hanno reso il conto della propria gestione rispettivamente: l'economista comunale il 17/02/2021 con nota prot. 4407; l'agente contabile responsabile dell'ufficio verbali con nota prot.n.937 del 15/01/2021 come previsto dall'art. 233 del D.lgs. n. 267/2000;

-che la parificazione del conto del tesoriere per la corrispondenza delle riscossioni e dei pagamenti effettuati durante l'esercizio finanziario 2020 con le risultanze del conto del bilancio viene effettuata contestualmente con l'adozione del presente atto;

-con proposta di deliberazione di G.M n. 35 del 5° settore, adottata in pari data al presente atto è stato approvato il riaccertamento ordinario dei residui ai sensi dell'art. 3, comma 4, del d.Lgs. n. 118/2011;

Vista la Legge 28.02.2020, n. 8, che ha disposto la conversione in legge, con modificazioni, del Decreto Legge 30.12.2019, n. 162 recante "Disposizioni urgenti in materia di proroga di termini legislativi, di organizzazione delle pubbliche amministrazioni, nonché di innovazione tecnologica" (il cd. "Milleproroghe"), e ha inserito l'articolo 39-quater (Disavanzo degli Enti Locali), che recita che, al fine di prevenire l'incremento del numero di enti locali in situazioni di precarietà finanziaria, l'eventuale maggiore disavanzo emergente, in sede di approvazione del rendiconto 2021, determinato in misura non superiore alla differenza tra l'importo del fondo crediti di dubbia esigibilità, accantonato nel risultato di amministrazione in sede di approvazione del rendiconto 2018, determinato con il metodo semplificato, previsto dall'allegato 4/2 annesso al decreto legislativo 23 giugno 2011, n. 118, sommato allo stanziamento assestato iscritto nel bilancio 2019 per il fondo crediti di dubbia esigibilità, al netto degli utilizzi del fondo, effettuati per la cancellazione e lo stralcio dei crediti, e l'importo del fondo crediti di dubbia esigibilità accantonato in sede di rendiconto 2019, determinato nel rispetto dei principi contabili, può essere ripianato in non più di quindici annualità, a decorrere dall'esercizio finanziario 2021, in quote annuali costanti.

Vista la sentenza della Corte Costituzionale n. 4 del 28 gennaio 2020 che ha dichiarato l'incostituzionalità dell'art. 2, comma 6, del DL n. 78/2015 che consentiva di accantonare le quote dell'anticipazione di liquidità, ex DL n. 35/13, imputandole, per corrispondente importo, al Fondo crediti di dubbia esigibilità (Fcde), e ha disposto l'emersione del FAL per le quote non rimborsate a partire dal rendiconto 2019 e la distinta contabilizzazione dell'accantonamento da FAL rispetto al FCDE.

Vista la delibera di G.M n. 63 del 07/07/2020 con la quale è stato deliberato l'assunzione dell'anticipazione di liquidità di € 5.134.778,45 in applicazione del DL 34/2000;

- Visto il principio contabile applicato concernente la contabilità economico-patrimoniale di cui all'allegato 4/3 al D.Lgs. n. 118/2011 e s.m.i.;
 - lo schema del rendiconto della gestione dell'esercizio 2020 redatto secondo lo schema di cui all'allegato 10 al D.Lgs. n. 118/2011;
 - Visti gli schemi di conto economico e stato patrimoniale relativi all'esercizio 2020 predisposti dall'Ufficio Ragioneria utilizzando lo schema di cui all'allegato n. 10 al D.Lgs. n. 118/2011 e s.m.i. ed allegati alla presente deliberazione;
 - Vista la relazione sulla gestione dell'esercizio 2020, redatta ai sensi dell'art. 11, comma 6, del d.Lgs. n. 118/2011, che si allegano al presente provvedimento quale parte integrante e sostanziale;
- Ritenuto di provvedere in merito;

Visto il D.Lgs. 18/08/2000, n. 267;
Visto il D.Lgs. n. 118/2011;
Visto lo Statuto Comunale;
Visto il vigente Regolamento comunale di contabilità

PROPONE

- 1) di approvare la Relazione sulla gestione dell'esercizio **2020**, redatta ai sensi dell'art. 11, comma 6, del d.Lgs. n. 118/2011 che si allega al presente provvedimento quale parte integrante e sostanziale;
- 2) di approvare lo schema del rendiconto della gestione relativo all'esercizio finanziario **2020** redatto secondo lo schema di cui all'allegato 10 al d.Lgs. n. 118/2011, allegato al presente provvedimento quale parte integrante e sostanziale;
- 3) di approvare gli schemi di conto economico e di stato patrimoniale, relativi all'esercizio **2020**, allegati alla presente deliberazione per formarne parte integrante e sostanziale;
- 4) di dare atto che il conto del bilancio dell'esercizio **2020** riporta il prospetto riassuntivo della gestione finanziaria per come indicato nella tabella a sotto trascritta:

QUADRO GENERALE RIASSUNTIVO ANNO 2020					
ENTRATE	ACCERTAMENTI	INCASSI	SPESE	IMPEGNI	PAGAMENTI
Fondo di cassa all'inizio dell'esercizio					
Utilizzo avanzo di amministrazione	288.558,35		Disavanzo di amministrazione		
di cui Utilizzo Fondo anticipazioni di liquidità	-				
Fondo pluriennale vincolato di parte corrente Fondo pluriennale vincolato in c/capitale	3.581.405,29				
di cui Fondo pluriennale vincolato in c/capitale finanziato da debito	3.775.573,77				
Fondo pluriennale vincolato per incremento di attività finanziarie					
Titolo 1 - Entrate correnti di natura tributaria	9.738.461,56				
Titolo 2 - Trasferimenti correnti Titolo 3 - Entrate extratributarie Titolo 4 - Entrate in conto capitale		6.666.564,91	Titolo 1 - Spese correnti	17.538.629,21	18.462.195,89
			Fondo pluriennale vincolato di parte corrente	4.142.417,29	
	6.598.265,66				
		6.153.120,67			
Titolo 5 - Entrate da riduzione di attività finanziarie	4.906.323,03				
		1.195.026,81			
Totale entrate finali.....	1.474.069,73		Titolo 2 - Spese in conto capitale Fondo pluriennale vincolato in c/capitale	2.326.521,10	
		1.671.474,85	di cui Fondo pluriennale vincolato in c/capitale finanziato da debito	2.640.064,71	2.249.044,57
Titolo 6 - Accensione di prestiti					
Titolo 7 - Anticipazioni da istituto tesoriere/cassiere			Titolo 3 - Spese per incremento di attività finanziarie Fondo pluriennale vincolato per attività finanziarie		
Titolo 9 - Entrate per conto di terzi e partite di giro			Totale spese finali.....		
	22.717.119,98			26.647.632,31	
		15.686.187,24	Titolo 4 - Rimborso di prestiti		
			Fondo anticipazioni di liquidità		20.711.240,46
Totale entrate dell'esercizio			Titolo 5 - Chiusura Anticipazioni da istituto		
TOTALE COMPLESSIVO ENTRATE DISAVANZO DELL'ESERCIZIO	5.134.778,45	5.272.928,45	Titolo 7 - Spese per conto di terzi e partite di giro	800.768,02	800.150,50
	10.841.991,06	10.841.991,06			
	13.310.731,17	14.072.211,65	Totale spese dell'esercizio	10.841.991,06	11.367.902,82
	52.004.620,66	45.873.318,40		13.310.731,17	12.994.024,62
			TOTALE COMPLESSIVO SPESE AVANZO DI COMPETENZA/FONDO DI CASSA	51.601.122,56	45.873.318,40
	59.650.158,07	45.873.318,40			
				8.049.035,51	
TOTALE A PAREGGIO	59.650.158,07	45.873.318,40	TOTALE A PAREGGIO	59.650.158,07	45.873.318,40
			GESTIONE DEL BILANCIO		
			a) Avanzo di competenza (+)/Disavanzo di competenza (-)	8.049.035,51	
			b) Risorse accantonate stanziare nel bilancio dell'esercizio	3.122.829,51	
			c) Risorse vincolate nel bilancio		
			d) Equilibrio di bilancio (d=a-b-c)	4.926.206,00	
			GESTIONE DEGLI ACCANTONAMENTI IN SEDE DI RENDICONTO		
			d) Equilibrio di bilancio (d=a-b-c)		
			e) Variazione accantonamenti effettuata in sede di rendiconto	4.926.206,00	
				1.415.722,49	
			f) Equilibrio complessivo (f=d-e)	3.510.483,51	

- 5) dare atto che il risultato d'esercizio si chiude con avanzo primario di **33.926.777,04** che per via degli accantonamenti derivati principalmente dal FCDE, determinato dalla scarsa capacità di riscossione, dal FAL , e dei vincoli, diventa disavanzo come da tabella sotto riportata

PROSPETTO DIMOSTRATIVO DEL RISULTATO DI AMMINISTRAZIONE 2020				
		GESTIONE		
		RESIDUI	COMPETENZ A	TOTALE
Fondo cassa al 1° gennaio				0,00
RISCOSSIONI	(+)	4427115,07	41.446.203,33	45.873.318,40
PAGAMENTI	(-)	8169391,80	37.703.926,60	45.873.318,40
SALDO DI CASSA AL 31 DICEMBRE	=			0
PAGAMENTI per azioni esecutive non regolarizzate al 31 dicembre	(-)			0
FONDO DI CASSA AL 31 DICEMBRE	(=)			0
RESIDUI ATTIVI	(+)	53793325,39	10.558.417,33	64.351.742,72
<i>di cui derivanti da accertamenti di tributi effettuati sulla base della stima del dipartimento delle finanze</i>				
RESIDUI PASSIVI				
	(-)	16527769,72	7.114.713,96	23.642.483,68
FONDO PLURIENNALE VINCOLATO PER SPESE CORRENTI	(-)			4.142.417,29
FONDO PLURIENNALE VINCOLATO PER SPESE IN CONTO CAPITALE	(-)			2.640.064,71
RISULTATO DI AMMINISTRAZIONE AL 31 DICEMBRE 2020 (A)	(=)			33.926.777,04
Composizione del risultato di amministrazione al 31 dicembre 2020				
Parte accantonata				
Fondo crediti di dubbia esigibilità al 31/12/2020 Fondo anticipazioni liquidità	+			19.599.812,76
Fondo perdite società partecipate Fondo contezioso	+			13.992.790,05
Altri accantonamenti	+			0
	+			200.000,00
Totale parte accantonata (B)	=			33.792.602,81
Parte vincolata				
Vincoli derivanti da leggi e dai principi contabili Vincoli derivanti da trasferimenti	+			0
Vincoli derivanti dalla contrazione di mutui Vincoli formalmente attribuiti dall'ente	+			0
Altri vincoli da specificare	+			0
	+			0
Totale parte vincolata (C)	+			15.990.170,93
	=			15.990.170,93
Parte destinata agli investimenti				
	+			0
Totale parte destinata agli investimenti (D)	=			
Totale parte disponibile (E = A - B - C - D)				-15.855.996,70

Specifica accantonamenti e vincoli:

Il fondo crediti di dubbia esigibilità, accantonato nel Rendiconto della Gestione per l'esercizio 2020 è stato calcolato con il metodo ordinario applicando al volume dei residui attivi, riferiti alle entrate di dubbia esigibilità, la percentuale determinata come complemento a 100 della media delle riscossioni in conto residui intervenuta nel quinquennio precedente rispetto al totale dei residui attivi conservati al primo gennaio degli stessi esercizi.

In sede di rendiconto 2020 l'ente, in applicazione della sentenza della Corte Costituzionale n. 4 del 28 gennaio 2020, che ha dichiarato l'incostituzionalità dell'art. 2, comma 6, del DL. n. 78/2015, che consentiva di accantonare le quote dell'anticipazione di liquidità ex DL. n. 35/13 imputandole per corrispondente importo al Fondo crediti di dubbia esigibilità (Fcde), ha contabilizzato il FAL esponendolo tra gli accantonamenti per le quote non rimborsate a partire dal rendiconto 2019 distintamente dal FCDE.

Accontonamento da FAL		
Fondo anticipazioni di liquidità DL 35 del 2013 e successive modifiche di finanziamenti	A	8.858.011,62
Fondo anticipazioni di liquidità DL 34 del 2020	b	5.134.778,45
Accontonamento da FAL	C=a+c	13.992.790,07
FCDE - Fondo crediti di dubbia esibilita' DL 34/2020		19.599.812,76

5) di trasmettere la presente proposta all'organo di revisione per la relazione di competenza;

6) trasmettere la presente proposta, munita del parere dell'organo di revisione e di tutti i documenti previsti dalla normativa, ai fini della sua approvazione al Consiglio Comunale.

7) dare atto che al conto di bilancio risultano altresì allegati:

- i prospetti Siope in entrata e in uscita;
- il piano degli indicatori;
- il dettaglio dei parametri;

Infine, stante l'urgenza di provvedere

PROPONE

di dichiarare il presente provvedimento immediatamente eseguibile, ai sensi dell'art. 134, comma 4, del d.Lgs. n. 267/2000.

VISTO DI REGOLARITÀ TECNICA AMMINISTRATIVA

In ordine alla regolarità tecnica amministrativa del presente provvedimento, ai sensi dell'articolo 147-bis, comma 1, del D.Lgs. n. 267/2000 e del relativo Regolamento comunale sui controlli interni, comportando lo stesso riflessi diretti o indiretti sulla situazione economico-finanziaria o sul patrimonio dell'ente, si rilascia:

PARERE FAVOREVOLE

Il Responsabile tecnico amministrativo

Firmato digitalmente da
SALVATORE SARPI

SerialNumber = TINIT-SRPSVT56B22M1000
C = IT
Data e ora della firma: 22/11/2022 17:30:55

VISTO DI REGOLARITÀ CONTABILE

Il Responsabile del Servizio finanziario in ordine alla regolarità contabile del presente provvedimento, ai sensi dell'articolo 147-bis, comma 1, del d.Lgs. n. 267/2000 e del relativo Regolamento comunale sui controlli interni, comportando lo stesso riflessi diretti o indiretti sulla situazione economico-finanziaria o sul patrimonio dell'ente, rilascia:

PARERE FAVOREVOLE

Il Responsabile del servizio finanziario

Firmato digitalmente da
SALVATORE SARPI

SerialNumber = TINIT-SRPSVT56B22M1000
C = IT
Data e ora della firma: 22/11/2022 17:31:14



COMUNE DI LENTINI

***Relazione Finanziaria
al Conto di Bilancio 2020***

INTRODUZIONE

Secondo quanto disposto dagli artt. 151 e 231 del D. Lgs. 18 agosto 2000, n.267, la Giunta Comunale deve allegare al Rendiconto una relazione sulla gestione dell'ente che contiene ogni eventuale informazione utile ad una migliore comprensione dei dati contabili, nonché dei fatti di rilievo verificatisi dopo la chiusura dell'esercizio, secondo quanto disposto dal decreto legislativo 23 giugno 2011 n. 118 "Disposizioni in materia di armonizzazione dei sistemi contabili e degli schemi di bilancio delle Regioni, degli enti locali e dei loro organismi".

I CRITERI DI VALUTAZIONE UTILIZZATI

I documenti del sistema di bilancio, relativi al Rendiconto e sottoposti all'approvazione dell'organo deliberante, sono stati predisposti attenendosi previsioni normative dei Principi contabili generali introdotti con le disposizioni in materia di armonizzazione dei sistemi contabili. In tal senso l'ente ha operato nel rispetto di quanto previsto delle "Disposizioni integrative e correttive del decreto legislativo 23 giugno 2011, n.118" (D.Lgs.126/14).

Nella predisposizione del documento di rendiconto si sono osservate ed applicate le disposizioni ed i contenuti dei principi contabili indipendenti e imparziali verso tutti i destinatari.

Si è pertanto cercato di applicare e perseguire metodologie di valutazione e stima coerenti con la necessità di:

- ✓ ricomprendere tutte le operazioni ed i relativi valori finanziari, economici e patrimoniali, riconducibili all'ente al fine di presentare una rappresentazione veritiera e corretta dell'andamento dell'ente (*Universalità*);
- ✓ evitare compensazioni di partite (*Integrità*);
- ✓ rappresentare in modo veritiero e corretto la situazione patrimoniale e finanziaria dell'ente ed il risultato economico dell'esercizio evitando sopravvalutazioni e sottovalutazioni di entrate e di spese (*Veridicità*);
- ✓ fornire un'informazione significativa per le esigenze conoscitive connesse al processo decisionale degli utilizzatori (*Significatività e Rilevanza*);
- ✓ Verificare l'adeguatezza dei mezzi disponibili rispetto ai fini stabiliti, valutata in relazione agli obiettivi programmati e agli andamenti storici, e con riguardo anche al riflesso sugli impegni pluriennali (*Congruità*);

- ✓ Evitando la contabilizzazione di componenti positive non realizzate e contabilizzando le componenti negative devono essere contabilizzate, anche se non definitivamente realizzate (*Prudenza*);
- ✓ Assicurare un nesso logico e conseguente tra la programmazione, la previsione, gli atti di gestione e la rendicontazione al fine del perseguimento degli stessi obiettivi (*Coerenza*);
- ✓ Salvaguardare gli equilibri economico-finanziari, per consentire il perdurare nel tempo dell'attività istituzionale dell'ente (*Continuità e Costanza*).
- ✓ Mettere in grado gli utilizzatori delle informazioni di bilancio di comparare nel tempo le informazioni di poste economiche, finanziarie e patrimoniali del sistema di bilancio, per poterle valutare gli andamenti, documentando riscontrati eventuali cambiamenti di criteri di valutazione (*Comparabilità e verificabilità*);

1.00 IL RISULTATO DELLA GESTIONE FINANZIARIA

L'esame del rendiconto oggetto della presente indagine, costituisce strumento di verifica ed analisi della gestione complessiva delle risorse dell'Ente in una prospettiva di garanzia e tutela dell'equilibrio economico-finanziario nei suoi termini di legalità, regolarità contabile e di raffronto fra obiettivi indicati nella programmazione di bilancio e risultati rappresentati nel rendiconto. Esso è diretto alla determinazione ed alla dimostrazione dei risultati della gestione finanziaria in funzione alla finalità autorizzatoria del bilancio preventivo.

Il documento finanziario in esame evidenzia, infatti, un insieme molto ricco d'informazioni che interessano la gestione di competenza, di cassa, dei residui, per determinare il risultato che, a sua volta, si compone della somma di risultati parziali, anch'essi utili ai fini della nostra indagine.

Le finalità dell'analisi del rendiconto possono così sintetizzarsi:

- ✓ Valutare il rispetto del fondamentale principio delle autorizzazioni nei processi di erogazione delle spese ed acquisizione delle risorse;
- ✓ Verifica del grado di attendibilità e di veridicità delle previsioni di bilancio;
- ✓ Verifica del mantenimento degli equilibri di bilancio nel corso della gestione;
- ✓ Valutazione dell'aspetto complessivo della gestione nelle varie componenti e dimensioni dell'analisi finanziaria, economico e patrimoniale;
- ✓ Verifica dell'efficienza e della efficacia dei singoli servizi erogati.

Passando all'analisi dei dati complessivi dell'azione di governo, rileviamo che, nel nostro Ente, l'esercizio si chiude con un risultato finanziario d'amministrazione pari ad € **40.709.259,04** riportato nella tabella seguente:

RISULTATO COMPLESSIVO DELLA GESTIONE	GESTIONE		
	RESIDUI	COMPETENZA	TOTALE
Fondo di cassa al 1° gennaio	0,00		
Riscossioni	4.427.115,07	41.446.203,33	45.873.318,40
Pagamenti	8.169.391,80	37.703.926,60	45.873.318,40
Fondo di cassa al 31 dicembre	-3.742.276,73	3.742.276,73	0,00
Pagamenti per azioni esecutive non regolarizzate al 31 dicembre			0,00
DIFFERENZA			0,00
Residui attivi	53.793.325,39	10.558.417,33	64.351.742,72
Residui passivi	16.527.769,72	7.114.713,96	23.642.483,68
DIFFERENZA	33.523.278,94	7.185.980,10	40.709.259,04
FPV PER SPESE CORRENTI			4.142.417,29
FPV PER SPESE IN CONTO CAPITALE			2.640.064,71
AVANZO (+) DISAVANZO (-)			33.926.777,04

1.10 La scomposizione del risultato d'amministrazione

L'avanzo di amministrazione è calcolato come somma algebrica del fondo di cassa al 31 dicembre, più i residui attivi, meno i residui passivi, meno i Fondi Pluriennali di Spesa, parte corrente e parte capitale.

A fine di approfondire l'analisi dell'avanzo della gestione, si procede alla scomposizione del valore complessivo, attraverso:

- la distinzione delle varie componenti previste dalla nuova formulazione dell'art. 187 del D. Lgs. 267/2000
- l'analisi degli addendi provenienti dalla gestione residui e da quella di competenza.

Nel primo caso, il risultato d'amministrazione può essere ulteriormente analizzato e letto in funzione dell'eventuale utilizzabilità dei fondi che lo costituiscono distinguendo, la quota libera, destinata, vincolata ed accantonata:

Parte Accantonata	
F1) Fondo Crediti di dubbia esigibilità	19.599.812,76
F2) Fondo anticipazione liquidità	13.992.790,05
F3) Fondo perdite società partecipate	0,00
F4) Fondo contenzioso	200.000,00
F5) Altri Accantonamenti	0,00
TOTALE PARTE ACCANTONATA	33.792.602,81

Parte Vincolata	
V1) Vincoli derivanti da leggi e da principi contabili	0,00
V2) Vincoli derivanti da trasferimenti	0,00
V3) Vincoli derivanti dalla contrazione di mutui	0,00
V4) Vincoli formalmente attribuiti dall'ente	0,00
V5) Altri vincoli da specificare	15.990.170,93
TOTALE PARTE VINCOLATA	15.990.170,93

Avanzo di Amministrazione	
Avanzo di amministrazione al 31/12	33.926.777,04
Parte Accantonata	33.792.602,81
Parte Vincolata	15.990.170,93
Parte destinata agli investimenti	0,00
AVANZO DI AMMINISTRAZIONE DISPONIBILE	-15.855.996,70

ALLEGATI A1-A2-A3-

Il D.M. 1 Agosto 2019 ha modificato il principio contabile 4/1 relativo alla programmazione introducendo in coda al documento, una ulteriore parte, rubricata come paragrafo 13, appositamente dedicata al Rendiconto della gestione.

Si tratta di una parte opportuna e necessaria, che completa un vuoto informativo presente nei principi contabili. Il paragrafo 13.7, introdotto con il D.M. si limita esclusivamente a descrivere i contenuti del prospetto del risultato di amministrazione, ma non apporta alcuna significativa modifica al "modus operandi" posto in essere dagli enti fino ad oggi. Tuttavia la seconda parte del

prospetto relativa alla determinazione e composizione dell'avanzo stesso, richiede per una corretta verifica, la contestuale compilazione dei nuovi modelli introdotti e denominati a/1, a/2 e a/3 che riportano l'elenco analitico delle quote del risultato di amministrazione **accantonate, vincolate e destinate agli investimenti** che consentono di analizzare e verificare la corretta determinazione di tali aggregati.

L'allegato a/1 riporta l'analitica indicazione di tutte le poste accantonate del risultato d'amministrazione. Ci si riferisce in particolare ma non in modo esclusivo a:

- 1) fondo anticipazione di liquidità;
- 2) fondo perdite società partecipate di cui all'articolo 21 del decreto legislativo n. 175 del 2016 e dall'articolo 1, commi 550-552, della legge n. 147/2013;
- 3) fondo contenzioso;
- 4) fondo crediti di dubbia e difficile esazione;
- 5) agli accantonamenti effettuati dalle regioni per i residui perenti;
- 6) agli altri accantonamenti che ciascun ente può effettuare nel rispetto del principio di prudenza.

Il totale generale della tabella è pari al valore riportato nella voce corrispondente della Tabella riepilogativa del risultato d'amministrazione

**RIEPILOGO DELLE RISORSE ACCANTONATE NEL RISULTATO DI AMMINISTRAZIONE AL
31/12/2020**

RISORSE ACCANTONATE	Risorse accantonate al 01/01/2020	Risorse accantonate applicate al bilancio 2020 (con segno -)	Risorse accantonate stanziata nella spesa del bilancio esercizio 2020	Variazione degli accantonamenti effettuata in sede di rendiconto 2020	Risorse accantonate nel risultato di amministrazione al 31/12/2020
	(a)	(b)	(c)	(d)	(e)=(a)+(b)+(c)+(d)
Fondo Crediti di dubbia esigibilità	15.111.260,76	0,00	0,00	4.488.552,00	19.599.812,76
Fondo anticipazione liquidità	0,00	0,00	5.134.778,45	8.858.011,60	13.992.790,05
Fondo perdite società partecipate	0,00	0,00	0,00	0,00	0,00
Fondo contenzioso	150.000,00	0,00	0,00	50.000,00	200.000,00
Altri Accantonamenti	0,00	0,00	0,00	0,00	0,00
TOTALE RISORSE ACCANTONATE	15.261.260,76	0,00	5.134.778,45	13.396.563,60	33.792.602,81

L'allegato a/2 contiene l'elenco analitico delle quote vincolate del risultato di amministrazione distinguendo:

- i vincoli derivanti dalla legge e dai principi contabili;
- i vincoli derivanti dai trasferimenti;
- i vincoli da mutui e altri finanziamenti;
- i vincoli formalmente attribuiti dall'ente;

come definiti dall'articolo 42, comma 5, al presente decreto, e dall'articolo 187, comma 3-ter, del TUEL e dai principi contabili applicati.

Il totale generale della tabella è pari al valore riportato nella voce corrispondente della Tabella riepilogativa del risultato d'amministrazione

Determinato il valore della singola economia vincolata e riaggregate per natura secondo la classificazione prevista dal D.Lgs è necessario nettizzare, dalla determinazione del valore analitico e sintetico ottenuto, quelle poste già riconsiderate in altri prospetti e, quindi, già esclusi dal calcolo della voce E del Risultato d'amministrazione. In particolare qualora tra le entrate vincolate esposte nell'allegato a/2 ci sono risorse che concorrono alla determinazione del valore di accantonamento al FCDE, queste risorse vengono portate in diminuzione dal valore globale di vincolo ottenuto

RIEPILOGO DELLE RISORSE VINCOLATE NEL RISULTATO DI AMMINISTRAZIONE al 31/12/2020

	Risorse vincolate nel risultato di amministrazione al 01/01/2020	Risorse vincolate applicate al bilancio dell'esercizio 2020	Entrate vincolate accertate nell'esercizio 2020	Impegni esercizio 2020 finanziati da entrate vincolate	FPV al 31/12/2020 finanziato da entrate vincolate	Cancellazione residui attivi vincolati o eliminazione risorsa vinc. (+) e cancellazione residui passivi vincolati (-)	Cancellazione nel 2020 di impegni finanziati da fpv non reimputati nel 2020 dopo rend. 2019	Risorse vincolate nel bilancio al 31/12/2020	Risorse vincolate nel risultato di amministrazione al 31/12/2020
	(a)	(b)	(c)	(d)	(e)	(f)	(g)	(h)=(b+c-d-e+g)	(i) = (a+c-d-e-f+g)
V1	0,00	0,00	0,00	0,00	0,00	0,00	0,00	0,00	0,00
V2	0,00	0,00	0,00	0,00	0,00	0,00	0,00	0,00	0,00
V3	0,00	0,00	0,00	0,00	0,00	0,00	0,00	0,00	0,00
V4	0,00	0,00	0,00	0,00	0,00	0,00	0,00	0,00	0,00
V5	15.990.170,93	0,00	0,00	0,00	0,00	0,00	0,00	0,00	15.990.170,93
Totale	15.990.170,93	0,00	0,00	0,00	0,00	0,00	0,00	0,00	15.990.170,93

Totale quote accantonate riguardanti le risorse vincolate da legge (m/1)	0,00	0,00
Totale quote accantonate riguardanti le risorse vincolate da trasferimenti (m/2)	0,00	0,00
Totale quote accantonate riguardanti le risorse vincolate da finanziamenti (m/3)	0,00	0,00
Totale quote accantonate riguardanti le risorse vincolate dall'ente (m/4)	0,00	0,00
Totale quote accantonate riguardanti le risorse vincolate da altro (m/5)	0,00	0,00
Totale quote accantonate riguardanti le risorse vincolate (m=m/1+m/2+m/3+m/4+m/5)	0,00	0,00
Totale risorse vincolate da legge al netto di quelle che sono state oggetto di accantonamenti	0,00	0,00
Totale risorse vincolate da trasferimenti al netto di quelle che sono state oggetto di accantonamenti	0,00	0,00
Totale risorse vincolate da finanziamenti al netto di quelle che sono state oggetto di accantonamenti	0,00	0,00
Totale risorse vincolate dall'Ente al netto di quelle che sono state oggetto di accantonamenti	0,00	0,00
Totale risorse vincolate da altro al netto di quelle che sono state oggetto di accantonamenti	0,00	15.990.170,93
Totale risorse vincolate al netto di quelle che sono state oggetto di accantonamenti	0,00	15.990.170,93

L'allegato a/3 contiene l'elenco analitico delle risorse destinate agli investimenti nel risultato di amministrazione" che comprende le quote destinate agli investimenti del risultato di amministrazione, come definite dall'articolo 187, comma 1, del TUEL.

ELENCO ANALITICO DELLE RISORSE DESTINATE AGLI INVESTIMENTI NEL RISULTATO DI AMMINISTRAZIONE AL 31/12/2020

	Risorse destinate agli investimenti al 01/01/2020	Entrate destinate agli investimenti accertate nell'esercizio 2020	Impegni esercizio 2020 finanziati da entrate destinate agli investimenti	FPV al 31/12/2020 finanziato da entrate destinate agli investimenti	Cancellazione residui attivi costituiti da risorse destinate agli inv. o eliminazione risorsa destinata (+) e canc. residui passivi finanziati da risorse destinate (-)	Risorse destinate agli investimenti al 31/12/2020
	(a)	(b)	(c)	(d)	(e)	(f)=(a) +(b)-(c)-(d)-(e)
TOTALE RISORSE DESTINATE AGLI INVESTIMENTI	0,00	0,00	0,00	0,00	0,00	0,00

Totale quote accantonate nel risultato di amministrazione riguardanti le risorse destinate agli investimenti (g)	0,00
Totale risorse destinate nel risultato di amministrazione al netto di quelle che sono state oggetto di accantonamenti (h = f-g)	0,00

La valutazione del risultato di amministrazione non può prescindere dal fatto che il risultato stesso rappresenta comunque un valore di estrema sintesi della gestione finanziaria e, quindi, è soggetto a tutti i limiti degli indicatori sintetici. Pertanto si passa ad un approccio valutativo dei due risultati finanziari che compongono il risultato di amministrazione stesso:

- a) il risultato della gestione di competenza;
- b) il risultato della gestione dei residui, comprensivo del fondo cassa iniziale.

In tal modo la somma algebrica dei due dati permette di ottenere il valore complessivo ma, nello stesso tempo, facilitano una lettura più approfondita del rendiconto dell'Ente, con lo scopo di individuare l'influenza della prima sulla seconda.

1.20 La gestione di competenza

La gestione di competenza esprime le risultanze contabili dell'esercizio, cioè la differenza tra gli accertamenti e gli impegni, a loro volta articolabili in una gestione di cassa ed in una dei residui, con risultati parziali che concorrono alla determinazione del risultato totale, incluso l'avanzo applicato.

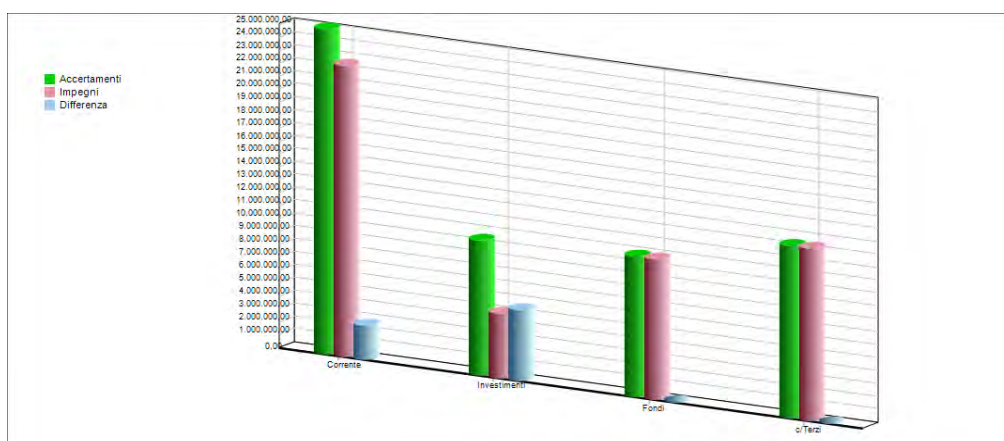
Con riferimento alla gestione di competenza, ci troviamo di fronte ad una situazione contabile quale quella riportata nella tabella seguente:

ENTRATE	ANNO 2020			
DESCRIZIONI	PREVISIONI INIZIALI	PREVISIONE DEFINITIVA	SOMME ACCERTATE	%
AVANZO	288.558,35	288.558,35	288.558,35	0,48
F.P.V. PARTE CORRENTE	3.450.787,41	3.581.405,29	3.581.405,29	6,00
F.P.V. PARTE CAPITALE	3.775.573,77	3.775.573,77	3.775.573,77	6,33
TITOLO 1	9.848.176,66	9.848.176,66	9.738.461,56	16,33
TITOLO 2	8.324.265,86	8.324.265,86	6.598.265,66	11,06
TITOLO 3	7.909.244,00	7.909.244,00	4.906.323,03	8,23
TITOLO 4	6.285.873,75	6.285.873,75	1.474.069,73	2,47
TITOLO 5	0,00	0,00	0,00	0,00
TITOLO 6	5.134.778,45	5.134.778,45	5.134.778,45	8,61
TITOLO 7	15.000.000,00	15.000.000,00	10.841.991,06	18,18
TITOLO 9	22.673.872,41	22.673.872,41	13.310.731,17	22,31
TOTALE GENERALE	82.691.130,66	82.821.748,54	59.650.158,07	100,00
SPESE	ANNO 2020			
DESCRIZIONI	PREVISIONI INIZIALI	PREVISIONE DEFINITIVA	SOMME IMPEGNATE	%
DISAVANZO	0,00	0,00	0,00	0,00
TITOLO 1	29.020.264,26	25.008.464,85	17.538.629,21	33,99
F.P.V. PARTE CORRENTE	0,00	4.142.417,29	4.142.417,29	8,03
TITOLO 2	14.897.849,25	12.556.161,26	2.326.521,10	4,51
F.P.V. PARTE CAPITALE	298.376,72	2.640.064,71	2.640.064,71	5,12
TITOLO 3	0,00	0,00	0,00	0,00
TITOLO 4	800.768,02	800.768,02	800.768,02	1,55
TITOLO 5	15.000.000,00	15.000.000,00	10.841.991,06	21,01
TITOLO 7	22.673.872,41	22.673.872,41	13.310.731,17	25,79
TOTALE GENERALE	82.691.130,66	82.821.748,54	51.601.122,56	100,00

Ulteriori considerazioni sull'avanzo di amministrazione scaturiscono dallo scomposizione dello stesso secondo una classificazione consolidata, in quattro principali componenti ciascuna delle quali evidenzia un particolare aspetto della gestione. Questa suddivisione, con riferimento ai dati del nostro Ente, trova adeguata specificazione nella tabella che segue:

Le parti del Bilancio	Accertamenti in c/competenza	Impegni in c/competenza	DIFFERENZA
Risultato del Bilancio corrente	25.113.013,89	22.481.814,52	2.631.199,37
<i>(Entrate correnti - Spese correnti - Quota capitale mutui)</i>			
Risultato del Bilancio investimenti	10.384.421,95	4.966.585,81	5.417.836,14
<i>(Entrate c/capitale - Spese c/capitale)</i>			
Risultato del Bilancio movimento di fondi	10.841.991,06	10.841.991,06	0,00
<i>(Entrate movimento fondi - Spese movimento fondi)</i>			
Risultato del Bilancio di terzi	13.310.731,17	13.310.731,17	0,00
<i>(Entrate c/terzi - Spese c/terzi)</i>			
TOTALE	59.650.158,07	51.601.122,56	8.049.035,51

Il grafico facilita la comprensione degli effetti che ciascuna di queste componenti produce sul valore complessivo.



Occorre sinteticamente far presente che:

- il **Bilancio corrente** evidenzia le entrate e le spese per il funzionamento dell'Ente, finalizzate ad assicurare l'ordinaria gestione;
- il **Bilancio investimenti** fa riferimento alla gestione attivata per la realizzazione di infrastrutture o all'acquisizione di beni mobili che trovano utilizzo per più esercizi nell'Ente e che incrementano o decrementano il patrimonio del Comune;
- il **Bilancio per movimenti di fondi** presenta quelle poste compensative di entrata e di spesa prive di contenuti economici;
- il **Bilancio della gestione per conto di terzi** rappresentate da quelle operazioni di credito/debito estranee al patrimonio dell'Ente.

1.21 L'equilibrio del Bilancio corrente

L'equilibrio di parte corrente costituisce un elemento di analisi molto importante sia in riferimento al bilancio preventivo, sia nei riguardi del rendiconto finanziario poiché consente di verificare, a consuntivo, la realizzazione degli equilibri del bilancio di previsione. Il vincolo dell'equilibrio di parte corrente ha lo scopo, in sede di bilancio preventivo e durante la gestione, di garantire la copertura finanziaria delle spese correnti con altrettante entrate correnti.

Ne consegue che in sede di rendicontazione appare indispensabile riscontrare se detto vincolo iniziale abbia trovato poi concreta attuazione al termine dell'esercizio confrontando tra loro, non più previsioni di entrata e di spesa, ma accertamenti ed impegni della gestione di competenza. L'equilibrio di parte corrente è quindi uno dei risultati differenziali di bilancio più importanti e ricchi di significato non solo contabile, ma anche gestionale

Relativamente alla verifica degli equilibri di bilancio in sede di rendiconto il citato DM del MEF del 01/08/2019 recita

“Il risultato di competenza di parte corrente è determinato dalla differenza tra le seguenti voci di cui alla lettera a) e quelle di cui alla lettera b):

a) gli impegni riguardanti le spese correnti, le spese per trasferimenti in c/capitale e le quote di capitale delle rate di ammortamento dei mutui e degli altri prestiti (dando evidenza ai rimborsi anticipati), incrementati dell'importo degli stanziamenti definitivi di bilancio relativi al fondo pluriennale vincolato di spesa di parte corrente, al fondo pluriennale vincolato di spesa per gli altri trasferimenti in conto capitale al ripiano del disavanzo e al fondo anticipazioni di liquidità. Le Regioni e le Province autonome di Trento e di Bolzano considerano anche il saldo, se negativo, tra le attività finanziarie – equilibrio complessivo (tra gli accertamenti del titolo 5 e gli impegni del titolo 3 escluse le alienazioni e le acquisizioni di partecipazioni e dei conferimenti di capitale, al netto di eventuali vincoli e accantonamenti relativi alle partite finanziarie);

b) gli accertamenti riguardanti le entrate correnti (i primi tre titoli dell'entrata), i contributi destinati al rimborso dei prestiti, le entrate in c/capitale destinate all'estinzione anticipata di prestiti e le entrate di parte capitale destinate a spese correnti in base a specifiche disposizioni di legge o dei principi contabili, incrementati dagli stanziamenti definitivi relativi al fondo pluriennale vincolato di parte corrente iscritto in entrata e all'utilizzo dell'avanzo di competenza di parte corrente.....”

Le modifiche introdotte con il D.M. si limitano esclusivamente a descrivere i contenuti dell'equilibrio corrente,, ma non apportano alcuna significativa modifica al “modus operandi” posto in essere dagli enti fino ad oggi.

EQUILIBRIO DEL BILANCIO CORRENTE			ACC/IMP
7)	FPV Parte corrente	(+)	3.581.405,29
8)	Titolo I - Entrate tributarie	(+)	9.738.461,56
9)	Titolo II - Entrate da trasferimenti	(+)	6.598.265,66
10)	Titolo III - Entrate extratributarie	(+)	4.906.323,03
	A) Totale Entrate (a+b+c+d)	(=)	24.824.455,54
11)	Entrate titolo 4.02.06	(+)	0,00
12)	Entrate correnti che finanziano investimenti	(-)	0,00
13)	Avanzo applicato alle spese correnti	(+)	288.558,35
14)	Oneri di urbanizzazione per manutenzione ordinaria ed altre spese correnti	(+)	0,00
15)	Entrate per investimenti che finanziano la spesa corrente	(+)	0,00
	B) Totale rettifiche Entrate correnti (e-f+g+h+i)	(=)	288.558,35
	E1) TOTALE ACCERTAMENTI ENTRATE CORRENTE (A+B)	(=)	25.113.013,89
16)	Titolo I - Spese correnti	(+)	17.538.629,21
17)	FPV – Parte corrente (di spesa)	(+)	4.142.417,29
18)	Titolo IV - Rimborso di prestiti	(+)	800.768,02
	C) Totale Spese titoli I, IV (j+k+l)	(=)	22.481.814,52
19)	Titolo II MacroAgg. 04 – Altri Trasferimenti in conto capitale	(+)	0,00

20)	FPV – Parte corrente (di spesa) – Tit. 2.04	(+)	0,00
21)	Disavanzo applicato al Bilancio corrente	(+)	0,00
22)	Entrate da accensione di prest. Dest. A estins. Anticip. dei prestiti	(+)	0,00
	D) Totale rettifiche Spese correnti (l+m+n+o+p)	(=)	0,00
	S1) TOTALE IMPEGNI DI SPESA CORRENTE (C+D)	(=)	22.481.814,52
	DIFFERENZA DI PARTE CORRENTE (E1-S1)	(=)	2.631.199,37
	Risorse accantonate di parte corrente	(-)	0,00
	Risorse vincolate di parte corrente	(-)	0,00
	Variazione Accantonamenti di parte corrente	(-)	13.396.563,60
	EQUILIBRIO COMPLESSIVO DI PARTE CORRENTE	(=)	-10.765.364,23

Al fine di tenere conto anche degli effetti derivanti dalla destinazione delle risorse acquisite in bilancio alla costituzione degli accantonamenti di parte corrente previsti dalle leggi e dai principi contabili e al rispetto dei vincoli specifici di destinazione di parte corrente il prospetto determina anche l'equilibrio di bilancio di parte corrente pari al risultato di competenza di parte corrente (avanzo di competenza di parte corrente con il segno +, o il disavanzo di competenza di parte corrente con il segno -) al netto delle risorse di parte corrente accantonate nel bilancio dell'esercizio cui il rendiconto si riferisce (stanziamenti definitivi) e delle risorse vincolate di parte corrente non ancora impegnate alla data del 31 dicembre dell'esercizio cui il rendiconto si riferisce.

Il prospetto determina l'equilibrio complessivo di parte corrente che tiene conto anche degli effetti derivanti dalle variazioni degli accantonamenti di parte corrente effettuati in sede di rendiconto in attuazione dei principi contabili, nel rispetto del principio della prudenza e a seguito di eventi verificatosi dopo la chiusura dell'esercizio cui il rendiconto si riferisce o successivamente ai termini previsti per le variazioni di bilancio. L'equilibrio complessivo di parte corrente è pari alla somma algebrica tra l'equilibrio di bilancio di parte corrente e la variazione degli accantonamenti di parte corrente effettuata in sede di rendiconto.

In tal modo si vuole dare evidenza di come le risorse acquisite nell'esercizio siano in grado di concorrere al finanziamento delle spese depurando dalle stesse la parte destinata ad essere accantonata o vincolata offrendo una dimostrazione puntuale della capacità di sostenere le proprie politiche di bilancio. Viene data dimostrazione del grado di autonomia finanziaria dell'ente nel far fronte ai propri impegni ed ai propri obiettivi al netto dei vincoli imposti dai trasferimenti ricevuti da altri enti e/o istituzioni per la realizzazione di specifiche attività e/o dalle disposizioni normative che prevedono il soddisfacimento di determinati istituti.

Dall'analisi della tabella si evince che l'equilibrio della gestione corrente è stato rispettato/non rispettato.

1.22 L'equilibrio del bilancio investimenti

La previsione di una opera pubblica o altro investimento comporta, nel bilancio preventivo, l'iscrizione delle spese e delle relative fonti di finanziamento tra le entrate. In ogni caso, sussiste nel bilancio preventivo sia un equilibrio complessivo tra spese e fonti di finanziamento degli investimenti, che un equilibrio per ciascuna opera.

A livello consuntivo, gli equilibri succitati devono essere riscontrabili, non solo nelle previsioni definitive dell'esercizio considerato, ma anche nel livello degli accertamenti e negli impegni di competenza

L'Ente può provvedere al finanziamento delle spese d'investimento, ai sensi dell'art. 199 del D. Lgs. n. 267/00, mediante:

- l'utilizzo di entrate correnti destinate per legge agli investimenti;
- avanzo di parte corrente del bilancio, costituito da eccedenze di entrate correnti rispetto alle spese correnti aumentate delle quote capitali di ammortamento dei prestiti;
- entrate derivanti dall'alienazione di beni e diritti patrimoniali, riscossioni di crediti, proventi da concessioni edilizie e relative sanzioni;
- entrate derivanti da trasferimenti in conto capitale dello Stato, delle regioni, da altri interventi pubblici e privati finalizzati agli investimenti, da interventi finalizzati da parte di organismi comunitari e internazionali;
- avanzo di amministrazione, nelle forme disciplinate dall'articolo 187;
- mutui passivi;
- altre forme di ricorso al mercato finanziario consentite dalla legge.

Anche per l'equilibrio di parte investimenti il DM 01 agosto 2019 è intervenuto dando evidenza nell'equilibrio in conto capitale del risultato di competenza in c/capitale, dell'equilibrio di bilancio in c/capitale e dell'equilibrio complessivo in c/capitale.

....Il risultato di competenza in c/capitale è determinato dalla differenza tra le voci di cui alle seguenti lettera a) e lettera b):

a) gli impegni riguardanti le spese di investimento (al netto dei trasferimenti in c/capitale) e le spese per acquisizioni di partecipazioni e conferimenti di capitale incrementate dagli stanziamenti definitivi di bilancio riguardanti il fondo pluriennale vincolato di spesa in c/capitale (al netto del fondo pluriennale vincolato per i trasferimenti in c/capitale) e il fondo pluriennale vincolato per le acquisizioni di partecipazioni e conferimenti di capitale.;

b) gli accertamenti riguardanti le entrate in conto capitale (al netto dei trasferimenti in c/capitale, dei contributi destinati al rimborso dei prestiti, delle entrate in c/capitale destinate all'estinzione anticipata di prestiti e delle altre entrate di parte capitale destinate a spese correnti in base a specifiche disposizioni di legge), le alienazioni di partecipazioni e conferimenti di capitale e le accensioni dei prestiti (al netto di quelle destinate all'estinzione anticipata di prestiti), incrementati dagli stanziamenti definitivi di bilancio riguardanti il fondo pluriennale vincolato in c/capitale di entrata, l'utilizzo dell'avanzo di competenza in c/capitale.”

EQUILIBRIO DEL BILANCIO INVESTIMENTI		ACC/IMP
a) FPV Parte capitale	(+)	3.775.573,77
b) Titolo IV - Entrate in conto capitale	(+)	1.474.069,73
c) Titolo V - Entrate da riduzione di attività finanziarie	(+)	0,00
d) Titolo VI - Entrate da accensione di prestiti	(+)	5.134.778,45
A) Totale Entrate (a+b+c+d)		(=) 10.384.421,95
e) Titolo 5.02 – Riscossioni crediti di breve termini	(-)	0,00
f) Titolo 5.03 – Riscossione crediti di medio lungo termine	(-)	0,00
g) Titolo 5.04 – Altre entrate per riduzioni di attività finanziaria	(-)	0,00
h) Oneri di urbanizzazione per manutenzione ordinaria ed altre spese correnti	(-)	0,00
i) Entrate per investimenti che finanziano le spese correnti	(-)	0,00
l) Entrate correnti che finanziano gli investimenti	(+)	0,00
m) Entrate da accens. di prest. destin. a estinz. Anticip. di prestiti	(-)	0,00
n) Avanzo applicato al Bilancio investimenti	(+)	0,00

<i>B - Totale rettifiche Entrate Bilancio investimenti (-e-f-g-h-i+l-m+n)</i>	(=)	0,00
E2) TOTALE ENTRATE PER INVESTIMENTI (A+B)	(=)	10.384.421,95
Titolo II - Spese in conto capitale	(+)	2.326.521,10
FPV – Parte capitale (di spesa)	(-)	2.640.064,71
<i>C) Totale Spese titolo II - FPV</i>	<i>(=)</i>	<i>4.966.585,81</i>
o) Titolo 2.04 – Altri trasferimenti in conto capitale	(-)	0,00
p) Titolo 3.01 – Acquisizioni di attività finanziarie	(+)	2.640.064,71
<i>D) Totale rettifiche spese Bilancio investimenti(-o+p)</i>	<i>(=)</i>	<i>0,00</i>
S2) TOTALE SPESA PER INVESTIMENTI (C-D)	(=)	4.966.585,81
DIFFERENZA DI PARTE INVESTIMENTI		5.417.836,14
Risorse accantonate di parte capitale	(-)	0,00
Risorse vincolate di parte capitale	(-)	0,00
Variazione Accantonamenti di parte capitale	(-)	0,00
EQUILIBRIO COMPLESSIVO DI PARTE CAPITALE	(=)	5.417.836,14

Al fine di tenere conto anche degli effetti derivanti dalla destinazione delle risorse acquisite in bilancio alla costituzione degli accantonamenti in c/capitale previsti dalle leggi e dai principi contabili e al rispetto dei vincoli specifici di destinazione in c/capitale il prospetto determina l'equilibrio di bilancio in c/capitale pari al risultato di competenza in c/capitale al netto delle risorse in c/capitale accantonate nel bilancio dell'esercizio cui il rendiconto si riferisce (stanziamenti definitivi) e delle risorse vincolate in c/capitale non ancora impegnate alla data del 31 dicembre dell'esercizio cui il rendiconto si riferisce.

Il prospetto determina anche l'equilibrio complessivo in c/capitale che tiene conto degli effetti derivanti dalle variazioni degli accantonamenti in c/capitale effettuati in sede di rendiconto in attuazione dei principi contabili, nel rispetto del principio della prudenza e a seguito di eventi verificatosi dopo la chiusura dell'esercizio cui il rendiconto si riferisce o successivamente ai termini previsti per le variazioni di bilancio. L'equilibrio complessivo in c/capitale è pari alla somma algebrica tra l'equilibrio di bilancio in c/capitale e la variazione degli accantonamenti in c/capitale effettuata in sede di rendiconto.

1.23 L'equilibrio del bilancio movimento fondi

Il bilancio dell'Ente, non è costituito solo da operazioni che incidono in modo concreto nell'acquisizione di beni e servizi di consumo, o nell'acquisto e nella realizzazione di beni ad uso durevole. Durante la gestione si producono abitualmente anche taluni movimenti di pura natura finanziaria che sono denominati con il termine tecnico di Movimento Fondi.

Nel caso in cui queste vedano quale soggetto attivo l'Ente locale si avrà il cosiddetto "Bilancio per movimento di fondi". Dallo stesso termine si comprende che quest'ultimo pone in correlazione tutti quei flussi finanziari di entrata e di uscita diretti ad assicurare un adeguato livello di liquidità all'Ente senza influenzare le due precedenti gestioni.

Ancora più specificatamente sono da considerare appartenenti a detta sezione di bilancio tutte le permutazioni finanziarie previste nell'anno. In particolare, sono da comprendere in esso:

- a) le riduzioni di attività finanziarie ad eccezione della tipologia 100
- b) le anticipazioni di cassa e i relativi rimborsi;
- c) i finanziamenti a breve termine e le uscite per la loro restituzione;
- d) le concessioni e le riscossioni di crediti.

L'equilibrio del Bilancio movimento fondi è rispettato nel caso in cui si verifica la seguente relazione:

$$\text{Entrate} = \text{Spese}$$

Nel nostro Ente, al termine dell'esercizio, è possibile riscontrare una situazione contabile quale quella riportata nella tabella che segue e che ne attesta l'equilibrio:

EQUILIBRIO DEL BILANCIO MOVIMENTO FONDI		PARZIALI	TOTALI
a) Titolo V – Entrate da riduzione di attività finanziarie	(+)	0,00	
b) Titolo VII – Anticipazioni da istituto tesoriere/cassiere	(+)	10.841.991,06	
E3) Totale Entrate per movimento fondi (a+b)	(=)		10.841.991,06
c) Titolo III – Spese per incremento di attività finanziarie	(+)	0,00	
d) Titolo V – Chiusura Anticip. da istituto tesoriere/cassiere	(+)	10.841.991,06	
S3) Totale Spese per movimento fondi (c+d)	(=)		10.841.991,06
DIFFERENZA DEL BILANCIO MOVIMENTO FONDI			0,00

Il Bilancio dei servizi in conto terzi o delle partite di giro, infine, come i movimenti fondi, non incidono in alcun modo nell'attività economica dell'Ente trattandosi generalmente di tutte quelle poste puramente finanziarie movimentate dall'Ente in nome e per conto di altri soggetti.

Le entrate e le spese per servizi per conto di terzi nel bilancio sono collocate rispettivamente al titolo 9 ed al titolo 7 ed hanno un effetto figurativo perché l'Ente è, al tempo stesso, creditore e debitore.

Nelle entrate e nelle spese per i servizi per conto terzi si possono far rientrare i movimenti finanziari relativi alle seguenti fattispecie: le ritenute d'imposta sui redditi, le somme destinate al servizio economato oltre ai depositi contrattuali.

Le correlazioni delle voci di entrata e di spesa (previsioni nel bilancio di previsione, accertamenti ed impegni in sede consuntiva) presuppongono un equilibrio che pertanto risulta rispettato se si verifica la seguente relazione:

$$\text{Titolo IX Entrate} = \text{Titolo VII Spese}$$

In particolare, nella tabella si evidenzia il rispetto dell'uguaglianza imposta dalla legge.

RISULTATO BILANCIO DI TERZI		Importo
E4) Totale Entrate del Bilancio di terzi	(+)	13.310.731,17
S4) Totale Spese del Bilancio di terzi	(-)	13.310.731,17
R3) Risultato del Bilancio di terzi (E4-S4)	(=)	0,00

1.30 La gestione dei residui

Il risultato della gestione residui scaturisce dal processo di riaccertamento dei residui attivi e passivi.

In particolare l'art. 3, comma 4 del DLgs. n. 118/2011, "al fine di dare attuazione al principio contabile generale della competenza finanziaria enunciato nell'allegato 1, gli enti di cui al comma 1 provvedono, annualmente, al riaccertamento dei residui attivi e passivi, verificando, ai fini del rendiconto, le ragioni del loro mantenimento. (...)

Possono essere conservati tra i residui attivi le entrate accertate esigibili nell'esercizio di riferimento, ma non incassate. Possono essere conservate tra i residui passivi le spese impegnate, liquidate o liquidabili nel corso dell'esercizio, ma non pagate. Le entrate e le spese accertate e impegnate non esigibili nell'esercizio considerato, sono immediatamente reimputate all'esercizio in cui sono esigibili. La reimputazione degli impegni è effettuata incrementando, di pari importo, il fondo pluriennale di spesa, al fine di consentire, nell'entrata degli esercizi successivi, l'iscrizione del fondo pluriennale vincolato a copertura delle spese reimputate. La costituzione del fondo pluriennale vincolato non è effettuata in caso di reimputazione contestuale di entrate e di spese. Le variazioni agli stanziamenti del fondo pluriennale vincolato e agli stanziamenti correlati, dell'esercizio in corso e dell'esercizio precedente, necessarie alla reimputazione delle entrate e delle spese riaccertate, sono effettuate con provvedimento amministrativo della giunta entro i termini previsti per l'approvazione del rendiconto dell'esercizio precedente. Il riaccertamento ordinario dei residui è effettuato anche nel corso dell'esercizio provvisorio o della gestione provvisoria. Al termine delle procedure di riaccertamento non sono conservati residui".

In aggiunta il punto 9.1 dell'allegato 4/2 al DLgs. n. 118/2011 in tema di gestione dei residui, recita: "In ossequio al principio contabile generale n. 9 della prudenza, tutte le amministrazioni pubbliche effettuano annualmente, e in ogni caso prima della predisposizione del rendiconto con effetti sul medesimo, una ricognizione dei residui attivi e passivi diretta a verificare:

- 1 la fondatezza giuridica dei crediti accertati e dell'esigibilità del credito;
- 2 l'affidabilità della scadenza dell'obbligazione prevista in occasione dell'accertamento o dell'impegno;
- 3 il permanere delle posizioni debitorie effettive degli impegni assunti;
- 4 la corretta classificazione e imputazione dei crediti e dei debiti in bilancio.

La ricognizione annuale dei residui attivi e passivi consente di individuare formalmente:

- 4.1 i crediti di dubbia e difficile esazione;
- 4.2 i crediti riconosciuti assolutamente inesigibili;
- 4.3 i crediti riconosciuti insussistenti, per l'avvenuta legale estinzione o per indebito o erroneo accertamento del credito;
- 4.4 i debiti insussistenti o prescritti;
- 4.5 i crediti e i debiti non imputati correttamente in bilancio a seguito di errori materiali o di revisione della classificazione del bilancio, per i quali è necessario procedere ad una loro riclassificazione;
- 4.6 i crediti ed i debiti imputati all'esercizio di riferimento che non risultano di competenza finanziaria di tale esercizio, per i quali è necessario procedere alla reimputazione contabile all'esercizio in cui il credito o il debito è esigibile.

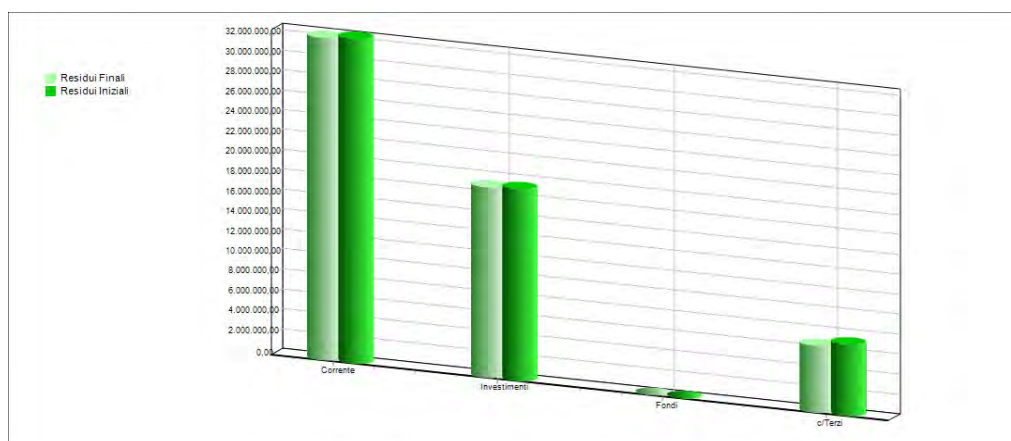
I responsabili di servizio hanno eseguito un'attenta analisi dei presupposti di legge per la loro sussistenza e corretta imputazione in bilancio, giungendo al termine di detta attività ad evidenziare un ammontare complessivo dei residui attivi e passivi riportati nella tabella seguente:

RISULTATO DELLA GESTIONE RESIDUI	IMPORTI
Fondo di cassa al 1° gennaio	0,00
Riscossioni	4.427.115,07
Pagamenti	8.169.391,80
Fondo di cassa al 31 dicembre	-3.742.276,73
Pagamenti per azioni esecutive non regolarizzate al 31 dicembre	0,00
DIFFERENZA	-3.742.276,73
Residui attivi	53.793.325,39
Residui passivi	16.527.769,72

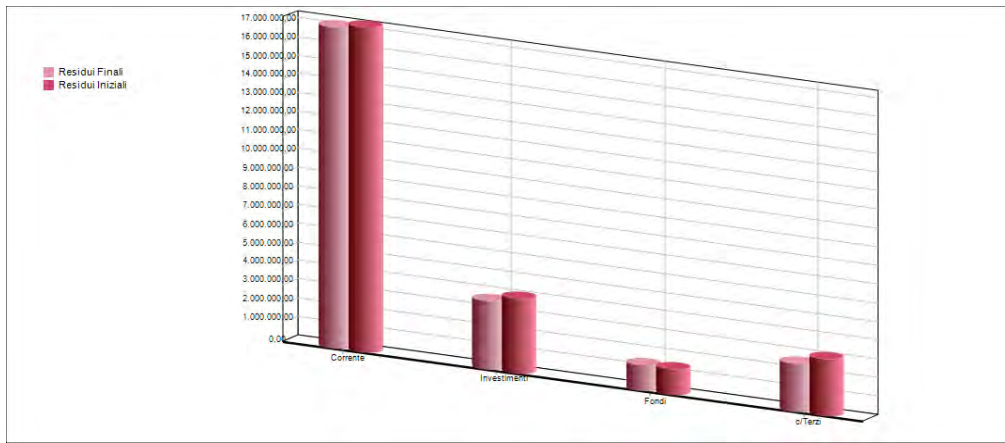
TOTALE 33.523.278,94

Volendo approfondire ulteriormente l'analisi di questa gestione, possiamo distinguere i residui dividendoli secondo l'appartenenza alle varie componenti di bilancio e confrontando i valori riportati dagli anni precedenti (residui iniziali) con quelli impegnati/accertati.

Scomposizione ed analisi della gestione dei residui attivi	Residui Iniziali	Residui Riaccertati	% di Scostamento
Risultato del Bilancio corrente	32.658.246,11	32.446.785,06	-0,65 %
Risultato del Bilancio investimenti	19.296.714,66	19.115.019,72	-0,94 %
Risultato del Bilancio movimento di fondi	0,00	0,00	0,00 %
Risultato del Bilancio di terzi	7.136.318,82	6.658.635,68	-6,69 %
TOTALE	59.091.279,59	58.220.440,46	-1,47 %



Scomposizione ed analisi della gestione dei residui passivi	Residui Iniziali	Residui Riaccertati	% di Scostamento
Risultato del Bilancio corrente	17.369.091,00	17.150.431,27	-1,26 %
Risultato del Bilancio investimenti	3.970.231,16	3.647.824,74	-8,12 %
Risultato del Bilancio movimento di fondi	1.346.960,58	1.343.970,58	-0,22 %
Risultato del Bilancio di terzi	3.029.502,73	2.554.934,93	-15,66 %
TOTALE	25.715.785,47	24.697.161,52	-3,96 %



La tabella che segue evidenzia i residui conservati in bilancio dopo l'attività di riaccertamento ordinario con la classificazione e l'anno di provenienza

Residui	Esercizi Preced.	2018	2019	2020	Totale
Attivi Titolo 1	7.688.243,62	2.176.317,55	1.323.580,42	4.081.670,44	15.269.812,03
Attivi Titolo 2	658.879,68	1.108.424,37	586.442,56	1.178.893,18	3.532.639,79
Attivi Titolo 3	6.024.552,57	8.277.550,05	2.503.413,22	4.067.155,26	20.872.671,10
Attivi Titolo 4	820.069,97	12.159.762,13	1.623.165,45	1.104.748,36	15.707.745,91
Attivi Titolo 5	0,00	0,00	0,00	0,00	0,00
Attivi Titolo 6	3.067.940,04	0,00	3.778,65	0,00	3.071.718,69
Attivi Titolo 7	0,00	0,00	0,00	0,00	0,00
Attivi Titolo 9	5.129.311,60	601.860,08	40.033,43	125.950,09	5.897.155,20
Totale Attivi	23.388.997,48	24.323.914,18	6.080.413,73	10.558.417,33	64.351.742,72
Passivi Titolo 1	6.849.191,58	1.461.907,15	2.219.310,68	5.510.147,51	16.040.556,92
Passivi Titolo 2	972.000,39	164.379,77	1.547.445,26	1.041.475,85	3.725.301,27
Passivi Titolo 3	0,00	0,00	0,00	0,00	0,00
Passivi Titolo 4	0,00	0,00	0,00	186.925,19	186.925,19
Passivi Titolo 5	615.171,37	178.286,84	22.520,90	2.079,71	818.058,82
Passivi Titolo 7	1.484.024,61	954.155,58	59.375,59	374.085,70	2.871.641,48
Totale Passivi	9.920.387,95	2.758.729,34	3.848.652,43	7.114.713,96	23.642.483,68

1.40 La gestione di cassa

La gestione delle disponibilità liquide rimane una delle attività fondamentali dell'amministrazione dell'ente.

A livello consuntivo, l'analisi di cassa ha invece il principale obiettivo di verificare l'andamento della gestione passata in riferimento ai vincoli di equilibrio tra incassi e pagamenti, ponendo altresì le basi per una valutazione sul mantenimento degli equilibri nel tempo, in una tipica ottica prospettica. L'analisi di cassa si attua attraverso lo studio dei risultati di cassa e della "velocità" dei processi che comportano riscossioni e pagamenti.

Il risultato di cassa corrisponde al fondo di cassa esistente alla fine dell'esercizio ed è calcolato come riportato nella tabella successiva. Un discorso ulteriore deve essere effettuato analizzando la gestione di cassa, il cui monitoraggio sta assumendo sempre più un'importanza strategica nel panorama dei controlli degli enti locali.

La verifica dell'entità degli incassi e dei pagamenti e l'analisi sulla capacità di smaltimento dei residui forniscono interessanti valutazioni sull'andamento complessivo dei flussi assicurando anche il rispetto degli equilibri prospettici.

Il risultato di questa gestione coincide con il fondo di cassa di fine esercizio o con l'anticipazione di tesoreria nel caso in cui il risultato fosse negativo.

I valori risultanti dal Conto del bilancio sono allineati con il Conto del tesoriere rimesso nei termini di legge e parificato dal responsabile finanziario.

RISULTATO COMPLESSIVO DELLA GESTIONE DI CASSA	GESTIONE		
	RESIDUI	COMPETENZA	TOTALE
Fondo di cassa al 1° gennaio	0,00		0,00
Riscossioni	4.427.115,07	41.446.203,33	45.873.318,40
Pagamenti	8.169.391,80	37.703.926,60	45.873.318,40
Fondo di cassa al 31 dicembre	-3.742.276,73	3.742.276,73	0,00
Pagamenti per azioni esecutive non regolarizzate al 31 dicembre			0,00
DIFFERENZA			0,00

Dalla tabella si evince che il risultato complessivo, al pari di quanto visto per la gestione complessiva, può essere scomposto in due parti: una prima riferita alla gestione di competenza ed una seconda a quella dei residui.

L'analisi dei risultati di competenza dimostra la capacità dell'Ente di trasformare, in tempi brevi, accertamenti ed impegni in flussi finanziari di entrata e di uscita e, nello stesso tempo, di verificare se l'Ente è in grado di produrre un flusso continuo di risorse monetarie tale da soddisfare le esigenze di pagamento riducendo il ricorso ad anticipazioni di tesoreria o a dilazioni di pagamento con addebito degli interessi passivi.

In un'analisi disaggregata, inoltre, il risultato complessivo può essere analizzato attraverso le componenti fondamentali del bilancio cercando di evidenziare quale di esse partecipa più attivamente al conseguimento del risultato.

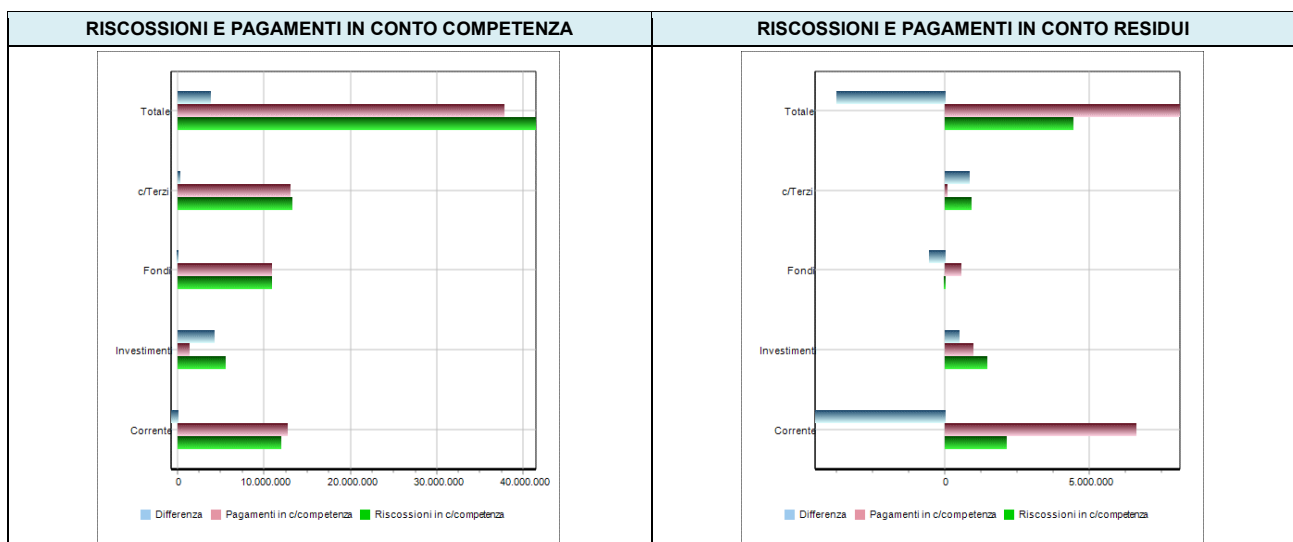
I dati riferibili alla gestione di competenza del 2020 sono sintetizzati nella seguente tabella:

RISCOSSIONI E PAGAMENTI IN C/COMPETENZA	RISCOSSIONI IN C/COMPETENZA	PAGAMENTI IN C/COMPETENZA	DIFFERENZA
Risultato del Bilancio corrente	11.915.331,37	12.642.324,53	-726.993,16
Risultato del Bilancio investimenti	5.504.099,82	1.285.045,25	4.219.054,57

Risultato del Bilancio movimento di fondi	10.841.991,06	10.839.911,35	2.079,71
Risultato del Bilancio di terzi	13.184.781,08	12.936.645,47	248.135,61
TOTALE	41.446.203,33	37.703.926,60	3.742.276,73

Un discorso del tutto analogo può essere effettuato per la gestione residui, dove occorre rilevare che il risultato negativo del flusso di cassa è compensato da quello di competenza che, sommato al fondo di cassa iniziale, ha generato effetti positivi sulla gestione monetaria complessiva.

RISCOSSIONI E PAGAMENTI IN C/RESIDUI	RISCOSSIONI IN C/RESIDUI	PAGAMENTI IN C/RESIDUI	DIFFERENZA
Risultato del Bilancio corrente	2.099.381,02	6.620.021,86	-4.520.640,84
Risultato del Bilancio investimenti	1.440.303,48	963.999,32	476.304,16
Risultato del Bilancio movimento di fondi	0,00	527.991,47	-527.991,47
Risultato del Bilancio di terzi	887.430,57	57.379,15	830.051,42
TOTALE	4.427.115,07	8.169.391,80	-3.742.276,73



1.50 Analisi dell'avanzo applicato nell'esercizio

Analizziamo ora l'utilizzo effettuato nel corso dell'esercizio dell'avanzo di amministrazione. Nelle tabelle seguenti è presentato l'utilizzo effettuato nel corso dell'anno delle somme relative agli anni precedenti. A tal proposito, si ricorda che l'avanzo determinato con il rendiconto dell'anno precedente può essere finalizzato alla copertura di spese correnti (in sede di assestamento) e d'investimento.

Ai sensi della nuova formulazione dell'art. 188 del TUEL " *l'eventuale disavanzo di amministrazione, accertato ai sensi dell'articolo 186, è immediatamente applicato all'esercizio in corso di gestione contestualmente alla delibera di approvazione del rendiconto. La mancata adozione della delibera che applica il disavanzo al bilancio in corso di gestione è equiparata a tutti gli effetti alla mancata approvazione del rendiconto di gestione. Il disavanzo di amministrazione può anche essere ripianato negli esercizi successivi considerati nel bilancio di previsione, in Allo stesso modo, nel caso di risultato negativo, l'Ente deve provvedere al suo recupero attraverso l'applicazione al bilancio corrente*"

AVANZO 2019 APPLICATO NELL'ESERCIZIO	
Avanzo applicato a Spese correnti	288.558,35
Avanzo applicato per Investimenti	0,00
TOTALE AVANZO APPLICATO	288.558,35

L'utilizzo dell'avanzo nel triennio 2018/2020 è riassunto nella seguente tabella:

AVANZO 2017 APPLICATO NEL 2018	AVANZO 2018 APPLICATO NEL 2019	AVANZO 2019 APPLICATO NEL 2020
0,00	0,00	288.558,35

Fondo crediti di dubbia esigibilità

In occasione dell'approvazione del rendiconto si effettua un'ulteriore verifica della congruità dell'accantonamento e della consistenza del FCDE, facendo riferimento all'importo complessivo dei residui attivi sia di competenza dell'esercizio cui si riferisce il rendiconto sia degli esercizi precedenti.

In tale occasione l'ente procede :

a determinare, per ciascuna delle categorie di entrate, l'eventuale nuovo importo complessivo dei residui a seguito dell'operazione di riaccertamento ordinario;

a calcolare, in corrispondenza di ciascuna entrata di cui al punto a) che precede, la media del rapporto tra gli incassi (in c/residui) e l'importo dei residui attivi all'inizio di ogni anno degli ultimi 5 esercizi. L'importo dei residui attivi all'inizio di ciascun anno degli ultimi 5 esercizi può essere ridotto di una percentuale pari all'incidenza dei residui attivi di cui alle lettere b) e d) del prospetto 5.2 predisposto al 01/01/2015 in sede di riaccertamento straordinario dei residui rispetto al totale dei residui attivi risultante dal rendiconto. Tale percentuale di riduzione può essere applicata in occasione della determinazione del fondo crediti di dubbia esigibilità da accantonare nel risultato di amministrazione degli esercizi successivi, con riferimento alle annualità precedenti all'avvio della riforma.

ad applicare all'importo complessivo dei residui classificati secondo le modalità di cui al punto a) una percentuale pari al complemento a 100 delle medie di cui al punto b).

Con riferimento alla lettera b), la media può essere calcolata secondo le seguenti modalità:

media semplice (sia la media fra totale incassato e totale accertato, sia la media dei rapporti annui);

rapporto tra la sommatoria degli incassi in c/residui di ciascun anno ponderati con i seguenti pesi: 0,35 in ciascuno degli anni nel biennio precedente e il 0,10 in ciascuno degli anni del primo triennio - rispetto alla sommatoria degli residui attivi al 1° gennaio di ciascuna anno ponderati con i medesimi pesi indicati per gli incassi;

media ponderata del rapporto tra incassi in c/residui e i residui attivi all'inizio ciascun anno del quinquennio con i seguenti pesi: 0,35 in ciascuno degli anni nel biennio precedente e il 0,10 in ciascuno degli anni del primo triennio;

Se il fondo crediti di dubbia esigibilità complessivamente accantonato nel risultato di amministrazione (costituito dalle quote del risultato di amministrazioni vincolato nei precedenti esercizi e dall'accantonamento effettuato nell'esercizio cui si riferisce il rendiconto) risulta inferiore all'importo considerato congruo, è necessario incrementare conseguentemente la quota del risultato di amministrazione dedicata al fondo stesso; qualora risulta superiore è possibile svincolare conseguentemente la quota del risultato di amministrazione dedicata al fondo.

Si segnala infine che la copertura degli eventuali disavanzi di amministrazione, compresi i casi in cui il risultato di amministrazione non presenti un importo sufficiente a comprendere l'accantonamento al fondo crediti di dubbia esigibilità a seguito del riaccertamento ordinario dei residui, può essere effettuata negli esercizi considerati nel bilancio di previsione, in ogni caso non oltre la durata della consiliatura, contestualmente all'adozione di una delibera consiliare avente ad oggetto il piano di rientro dal disavanzo nel quale siano individuati i provvedimenti necessari a ripristinare il pareggio. Il piano di rientro è sottoposto al parere del collegio dei revisori.

In sede di redazione di rendiconto viene verificata la congruità del fondo crediti di dubbia esigibilità complessivamente accantonato nell'avanzo.

	Residui Attivi	Residui Attivi Eser. Prec.	Totale Attivi	Importo Minimo Fondo	FCDE	% FCDE
FCDE PARTE CORRENTE	4.961.115,96	15.267.257,29	20.228.373,25	19.599.812,76	19.599.812,76	96,89
FCDE C/CAPITALE	0,00	0,00	0,00	0,00	0,00	0,00
TOTALE GENERALE	4.961.115,96	15.267.257,29	20.228.373,25	19.599.812,76	19.599.812,76	96,89

Fondo crediti di dubbia esigibilità a rendiconto	19.599.812,76
Avanzo di amministrazione	33.926.777,04
Avanzo di amministrazione vincolato	15.990.170,93

3.00 ANALISI DELL'ENTRATA

Ultimata l'analisi del risultato finanziario complessivo e di quelli parziali, si passa ad un approfondimento dei contenuti delle singole parti del Conto del bilancio analizzando separatamente l'Entrata e la Spesa.

L'Ente locale, per sua natura, è caratterizzato dall'esigenza di massimizzare la soddisfazione degli utenti-cittadini attraverso l'erogazione di servizi che trovano la copertura finanziaria in una precedente attività di acquisizione delle risorse.

Il reperimento delle fonti di finanziamento, sia per la copertura della spesa corrente che di quella d'investimento, costituisce il primo momento dell'attività di programmazione.

Da questa attività da cui discende l'ammontare delle risorse preventivate, distinte a loro volta per natura e caratteristiche, conseguono le successive previsioni di spesa.

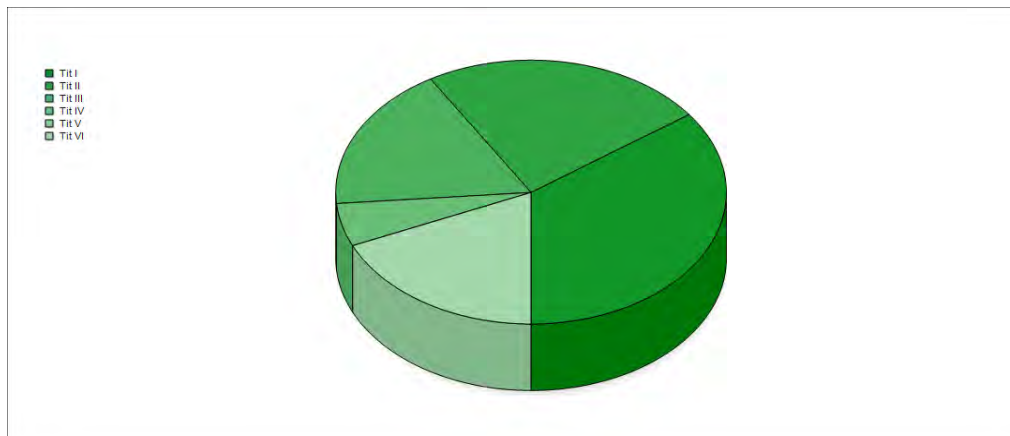
In particolare, l'analisi dell'Entrata, alla luce delle modifiche introdotte dal D.Lgs. 118/2011 e s.m.i., parte da una ricognizione sui titoli per poi passare ad approfondire i contenuti di ciascuno di essi, attraverso una disarticolazione degli importi complessivi nelle varie "tipologie" individuate dalla rinnovata tassonomia.

3.10 Analisi delle entrate per titoli

L'ammontare delle Entrate nel corso dell'anno 2020, è sintetizzata nell'analisi per titoli riportata nella tabella sottostante. Dalla sua lettura si comprende come i valori complessivi siano stati determinati e, di conseguenza, quali scelte l'amministrazione abbia posto in essere nell'anno.

Nella tabella, oltre agli importi, è riportato il valore in percentuale che indica la quota di partecipazione di ciascun titolo alla determinazione del volume complessivo delle entrate.

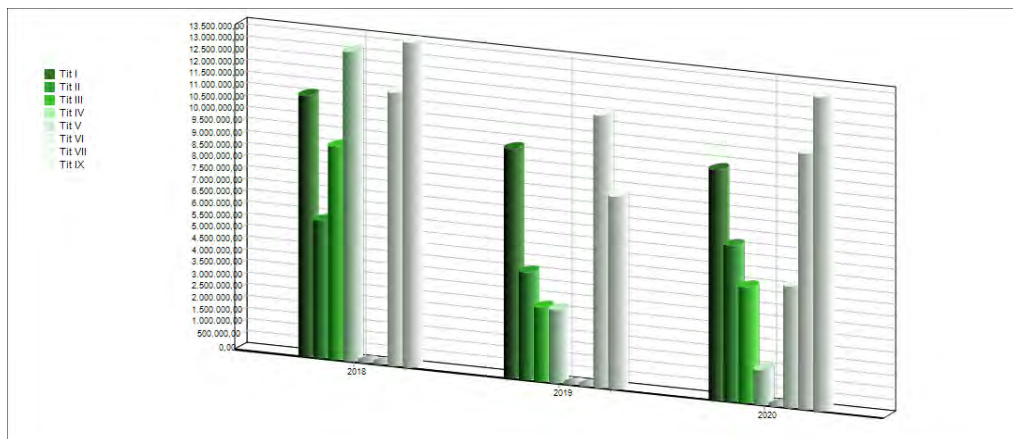
ENTRATE ACCERTATE	2020	%
TITOLO I - Entrate di natura tributaria	9.738.461,56	18,73 %
TITOLO II - Trasferimenti correnti	6.598.265,66	12,69 %
TITOLO III - Entrate Extratributarie	4.906.323,03	9,43 %
TITOLO IV - Entrate in conto capitale	1.474.069,73	2,83 %
TITOLO V - Entrate da riduzione di attività finanziarie	0,00	0,00 %
TITOLO VI - Accensione di prestiti	5.134.778,45	9,87 %
TITOLO VII - Anticipazioni da istituto tesoriere/cassiere	10.841.991,06	20,85 %
TITOLO IX - Entrate per conto di terzi e partite di giro	13.310.731,17	25,60 %
TOTALE	52.004.620,66	100,00 %



Ulteriori spunti di riflessione, in particolare per comprendere se alcuni scostamenti rispetto al trend medio siano connessi con accadimenti di natura straordinaria, possono poi essere ottenuti confrontando le risultanze dell'anno 2020 con quelle del biennio precedente.

Nel nostro Ente detto confronto evidenza:

ACCERTAMENTI	2018	2019	2020
TITOLO I	11.050.584,32	9.699.745,73	9.738.461,56
TITOLO II	5.818.727,89	4.548.560,13	6.598.265,66
TITOLO III	9.032.311,19	3.123.174,08	4.906.323,03
TITOLO IV	13.089.111,53	3.081.691,53	1.474.069,73
TITOLO V	0,00	0,00	0,00
TITOLO VI	0,00	3.778,65	5.134.778,45
TITOLO VII	11.560.944,37	11.545.905,44	10.841.991,06
TITOLO IX	13.759.417,74	8.170.132,07	13.310.731,17
TOTALE	64.311.097,04	40.172.987,63	52.004.620,66



3.20 Analisi dei titoli d'entrata

L'analisi condotta sui "titoli" non è sufficiente per una valutazione complessiva della politica di raccolta delle fonti di finanziamento. Bisogna arricchire il livello di dettaglio verificando la composizione di ciascun titolo.

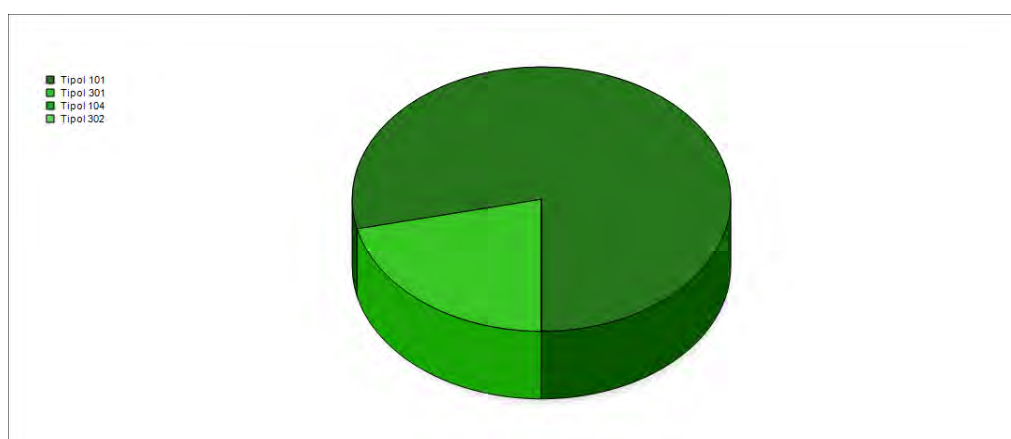
A tal fine si propone una lettura di ciascuno di essi per "tipologie", secondo l'articolazione prevista dallo stesso legislatore.

3.21 Le entrate tributarie

Le entrate tributarie rappresentano la parte del bilancio nella quale l'Ente esprime la potestà impositiva autonoma nel campo delle imposte e delle tasse, quale aspetto della propria autonomia. Sono quindi entrate che dipendono dalle volontà e dall'attività dell'ente che richiedono l'attivazione di responsabilità politiche e direzionali di particolare efficacia.

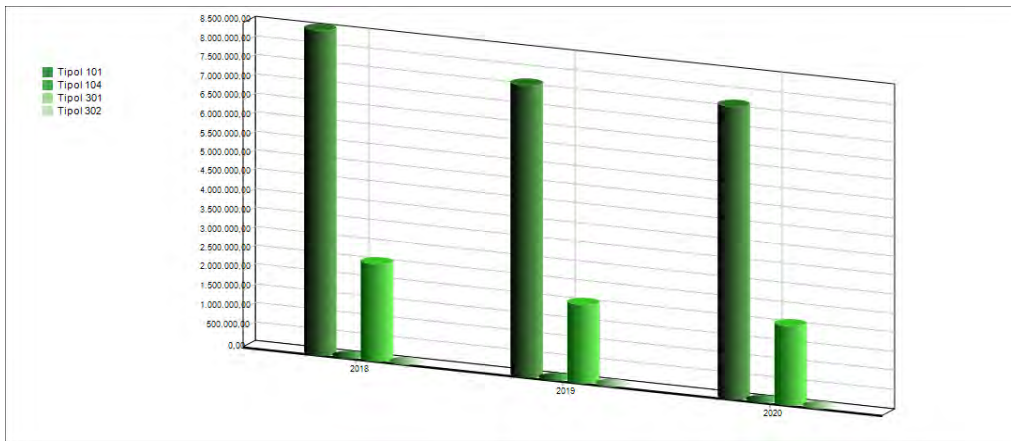
Nella tabella sottostante viene presentata la composizione del titolo I dell'entrata con riferimento agli accertamenti risultanti dal rendiconto 2020 :

Entrate correnti di natura tributaria, contributiva e perequativa	2020	%
TIPOLOGIA 101 - Imposte, tasse e proventi assimilati	7.662.876,08	78,69 %
TIPOLOGIA 104 - Compartecipazioni di tributi	0,00	0,00 %
TIPOLOGIA 301 - Fondi perequativi da Amministrazioni Centrali tributarie proprie	2.075.585,48	21,31 %
TIPOLOGIA 302 - Fondi perequativi dalla Regione o Provincia autonoma (solo per Enti locali)	0,00	0,00 %
TOTALE	9.738.461,56	100,00 %



Nella tabella che segue si propone il confronto di ciascuna tipologia con gli accertamenti del biennio precedente.

ACCERTAMENTI	2018	2019	2020
TIPOLOGIA 101 - Imposte, tasse e proventi assimilati	8.506.881,25	7.656.188,16	7.662.876,08
TIPOLOGIA 104 - Compartecipazioni di tributi	0,00	0,00	0,00
TIPOLOGIA 301 - Fondi perequativi da Amministrazioni Centrali tributarie proprie proprie	2.543.703,07	2.043.557,57	2.075.585,48
TIPOLOGIA 302 - Fondi perequativi dalla Regione o Provincia autonoma (solo per Enti locali)	0,00	0,00	0,00
TOTALE	11.050.584,32	9.699.745,73	9.738.461,56

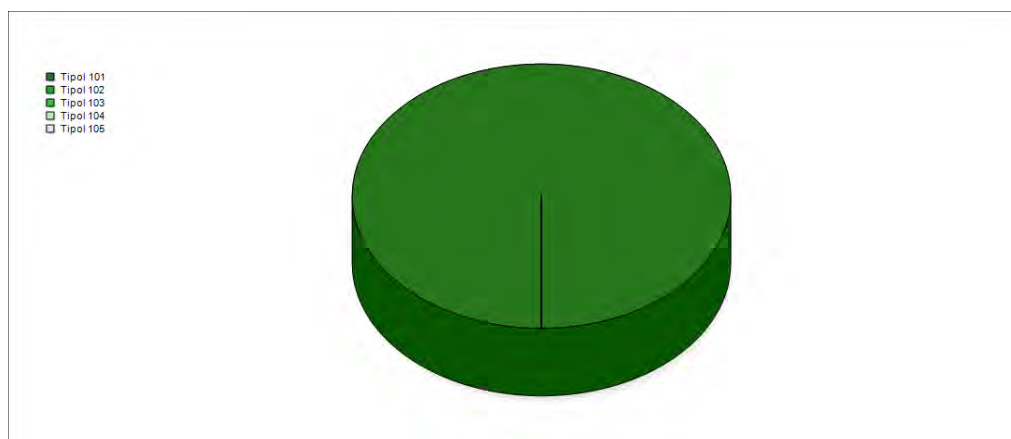


3.22 Le Entrate da contributi e trasferimenti dello Stato, della Regione e di altri enti pubblici

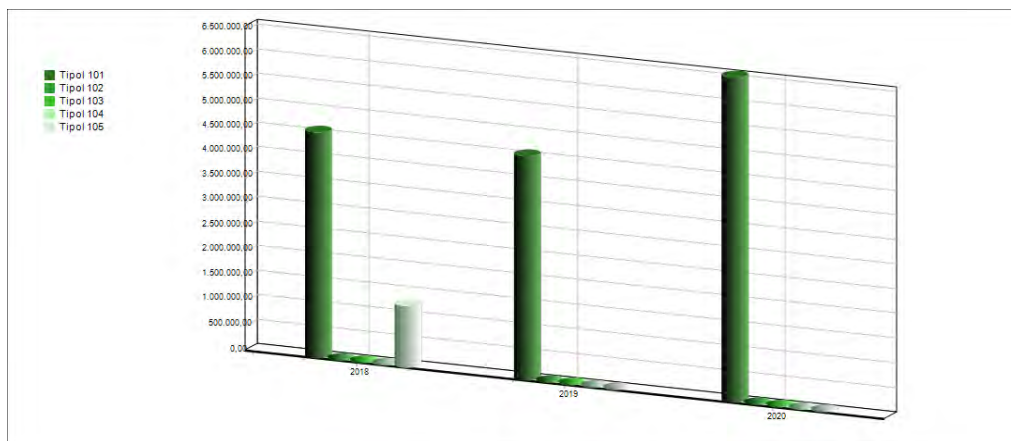
Queste entrate rappresentano trasferimenti e contributi effettuati nell'ambito del settore pubblico (Stato, Regione, Province, Comuni, Altri) destinati a concorrere al finanziamento dell'attività ordinaria dell'Ente rivolta all'erogazione di servizi. E' quindi una classica entrata di natura derivata, sulla quale l'ente ha poco potere di attivazione e che sta assumendo decisamente un peso sempre meno incisivo.

Il titolo 2 delle entrate è classificato secondo tipologie che misurano la contribuzione da parte di Amministrazioni dello Stato, da Privati, Imprese ed altri soggetti all'ordinaria gestione dell'Ente.

ENTRATE ACCERTATE PER TRASFERIMENTI CORRENTI	2020	%
TIPOLOGIA 101 - Trasferimenti correnti da Amministrazioni pubbliche	6.598.265,66	100,00 %
TIPOLOGIA 102 - Trasferimenti correnti da Famiglie	0,00	0,00 %
TIPOLOGIA 103 - Trasferimenti correnti da Imprese	0,00	0,00 %
TIPOLOGIA 104 - Trasferimenti correnti da Istituzioni Sociali Private	0,00	0,00 %
TIPOLOGIA 105 - Trasferimenti correnti dalla UE e dal Resto del Mondo	0,00	0,00 %
TOTALE	6.598.265,66	100,00 %



ACCERTAMENTI	2018	2019	2020
TIPOLOGIA 101 - Trasferimenti correnti da Amministrazioni pubbliche	4.580.026,89	4.548.560,13	6.598.265,66
TIPOLOGIA 102 - Trasferimenti correnti da Famiglie	0,00	0,00	0,00
TIPOLOGIA 103 - Trasferimenti correnti da Imprese	0,00	0,00	0,00
TIPOLOGIA 104 - Trasferimenti correnti da Istituzioni Sociali Private	0,00	0,00	0,00
TIPOLOGIA 105 - Trasferimenti correnti dalla UE e dal Resto del Mondo	1.238.701,00	0,00	0,00
TOTALE	5.818.727,89	4.548.560,13	6.598.265,66

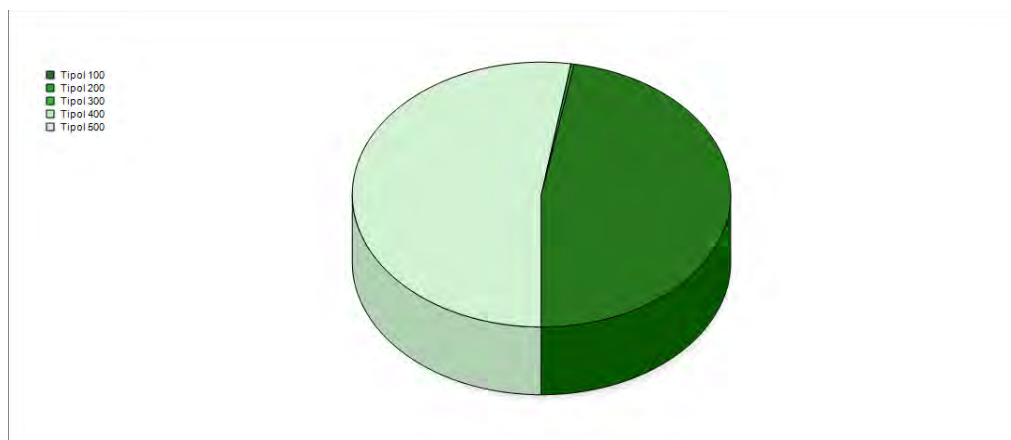


3.23 Le Entrate extratributarie

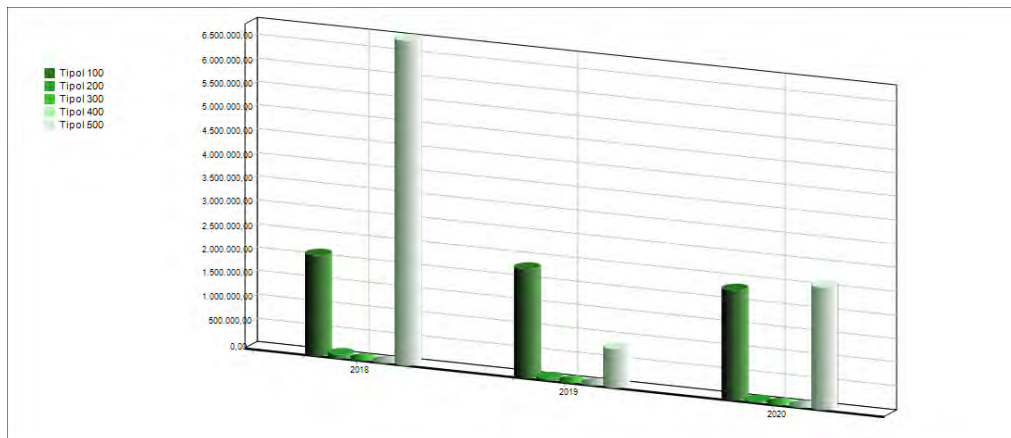
In questo titolo sono raggruppate le entrate proprie non aventi natura tributaria destinate al finanziamento della spesa corrente. Sono compresi in questo titolo i proventi dei servizi pubblici, i proventi dei beni dell'Ente, gli interessi sulle anticipazioni e crediti, altre entrate da redditi da capitale e altre poste residuali come i Rimborsi diversi.

Il valore complessivo del titolo 3 è stato già analizzato. In questo paragrafo si vuole approfondire il contenuto delle varie tipologie riportate nella tabella seguente, dove viene proposto l'importo accertato nell'anno 2020 e la percentuale rispetto al totale del titolo.

ENTRATE EXTRATRIBUTARIE ACCERTATE	2020	%
TIPOLOGIA 100 - Vendita di beni e servizi e proventi derivanti dalla gestione dei beni	2.315.475,30	47,19 %
TIPOLOGIA 200 - Proventi derivanti dall'attività di controllo e repressione delle irregolarità e degli illeciti	21.000,00	0,43 %
TIPOLOGIA 300 - Interessi attivi	0,00	0,00 %
TIPOLOGIA 400 - Altre entrate da redditi da capitale	0,00	0,00 %
TIPOLOGIA 500 - Rimborsi e altre entrate correnti	2.569.847,73	52,38 %
TOTALE	4.906.323,03	100,00 %



ACCERTAMENTI	2018	2019	2020
TIPOLOGIA 100 - Vendita di beni e servizi e proventi derivanti dalla gestione dei beni	2.114.072,30	2.286.752,87	2.315.475,30
TIPOLOGIA 200 - Proventi derivanti dall'attività di controllo e repressione delle irregolarità e degli illeciti	66.769,07	33.470,33	21.000,00
TIPOLOGIA 300 - Interessi attivi	0,22	0,00	0,00
TIPOLOGIA 400 - Altre entrate da redditi da capitale	0,00	0,00	0,00
TIPOLOGIA 500 - Rimborsi e altre entrate correnti	6.851.469,60	802.950,88	2.569.847,73
TOTALE	9.032.311,19	3.123.174,08	4.906.323,03

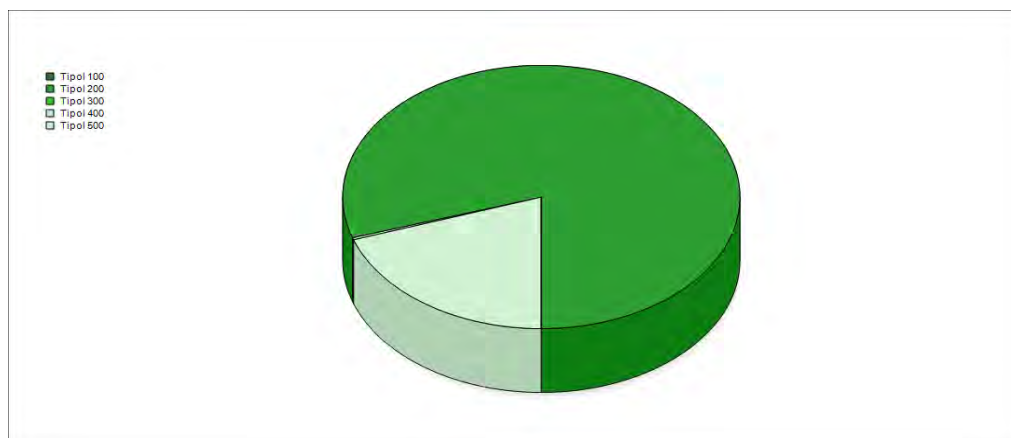


3.24 Le Entrate derivanti da alienazioni, da trasferimenti di capitale e da riscossioni di crediti

Le entrate del titolo 4 partecipano, insieme con quelle del titolo 5, al finanziamento delle spese d'investimento e in pratica all'acquisizione di quei beni a fecondità ripetuta, utilizzati per più esercizi. La fonte di provenienza di queste entrate è decisamente di natura straordinaria, riferibile al patrimonio dell'ente ed all'attivazione di contributi straordinari. In questo titolo sono comprese anche le entrate da riduzioni di attività finanziarie.

L'articolazione del titolo per tipologia riproposte nella tabella seguente, possono essere confrontate tra loro al fine di evidenziare natura delle entrate finalizzate al finanziamento degli investimenti attivati nel corso dell'anno.

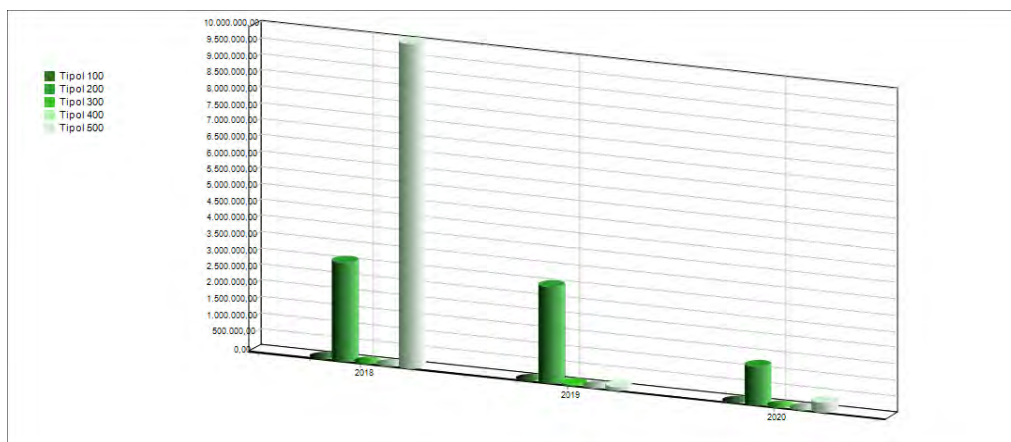
ENTRATE ACCERTATE TITOLO IV	2020	%
TIPOLOGIA 100 - Tributi in conto capitale	0,00	0,00 %
TIPOLOGIA 200 - Contributi agli investimenti	1.179.496,19	80,02 %
TIPOLOGIA 300 - Altri trasferimenti in conto capitale	0,00	0,00 %
TIPOLOGIA 400 - Entrate da alienazione di beni materiali e immateriali	3.500,00	0,24 %
TIPOLOGIA 500 - Altre entrate in conto capitale	291.073,54	19,75 %
TOTALE	1.474.069,73	100,00 %



La tipologia 200 "Contributi agli Investimenti", correlata al Macroaggregato 04 del titolo 2 della spesa (Altri trasferimenti in conto capitale), anche se il legislatore ne impone la presentazione nel titolo 4 dell'entrata, in realtà partecipa alla definizione degli equilibri di bilancio, incidendo sul Bilancio di parte corrente.

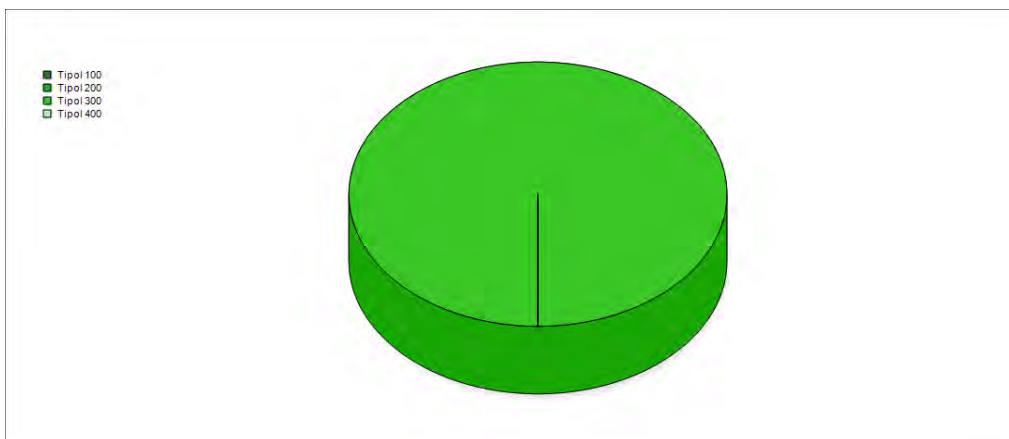
L'analisi triennale, delle entrate, articolate nelle varie tipologie del titolo 4, evidenzia una situazione quale quella riportata nella tabella:

ACCERTAMENTI	2018	2019	2020
TIPOLOGIA 100 - Tributi in conto capitale	0,00	0,00	0,00
TIPOLOGIA 200 - Contributi agli investimenti	3.054.102,60	2.961.918,26	1.179.496,19
TIPOLOGIA 300 - Altri trasferimenti in conto capitale	0,00	13.939,99	0,00
TIPOLOGIA 400 - Entrate da alienazione di beni materiali e immateriali	5.000,00	11.751,00	3.500,00
TIPOLOGIA 500 - Altre entrate in conto capitale	10.030.008,93	94.082,28	291.073,54
TOTALE	13.089.111,53	3.081.691,53	1.474.069,73



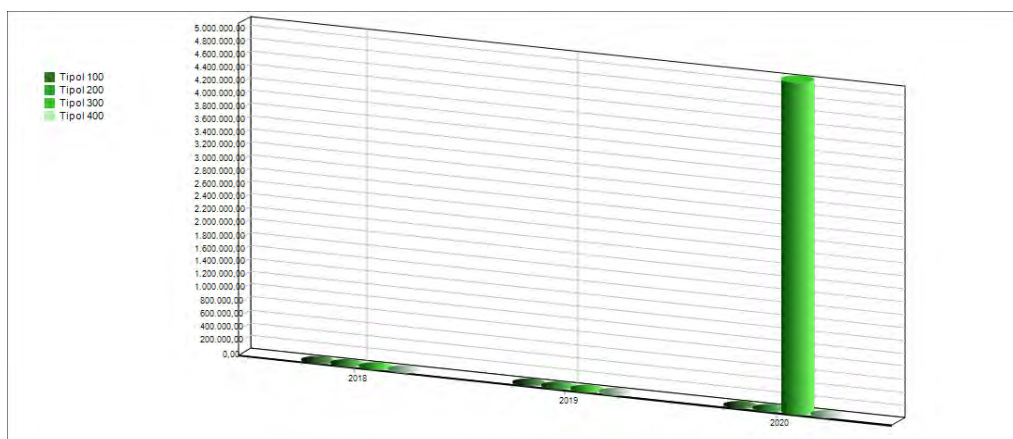
Rientrano in questo titolo le alienazioni di attività finanziarie, la riscossione di crediti, altre entrate per riduzione di attività finanziarie. Ad esempio: alienazioni di azioni e partecipazioni e conferimenti di capitale, riscossione di crediti a tasso agevolato da amministrazioni pubbliche, prelievi dai conti di tesoreria statale diversi dalla tesoreria unica, ecc.

ENTRATE DA RIDUZIONE DI ATTIVITA' FINANZIARIA	2020	%
TIPOLOGIA 100 - Alienazione di attività finanziarie	0,00	0,00 %
TIPOLOGIA 200 - Riscossione crediti di breve termine	0,00	0,00 %
TIPOLOGIA 300 - Riscossione crediti di medio-lungo termine	0,00	100,00 %
TIPOLOGIA 400 - Altre entrate per riduzione di attività finanziarie	0,00	0,00 %
TOTALE	0,00	100,00 %



Nella successiva tabella è riproposto per ciascuna categoria il valore degli accertamenti registrati nell'anno 2020 e nei due esercizi precedenti.

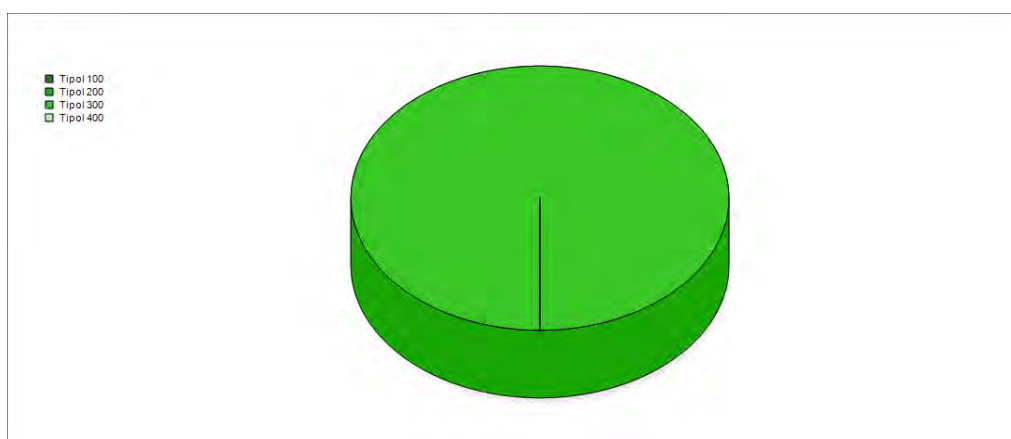
ACCERTAMENTI	2018	2019	2020
TIPOLOGIA 100 - Alienazione di attività finanziarie	0,00	0,00	0,00
TIPOLOGIA 200 - Riscossione crediti di breve termine	0,00	0,00	0,00
TIPOLOGIA 300 - Riscossione crediti di medio-lungo termine	0,00	0,00	0,00
TIPOLOGIA 400 - Altre entrate per riduzione di attività finanziarie	0,00	0,00	0,00
TOTALE	0,00	0,00	0,00



3.25 Le Entrate derivanti da accensione di prestiti

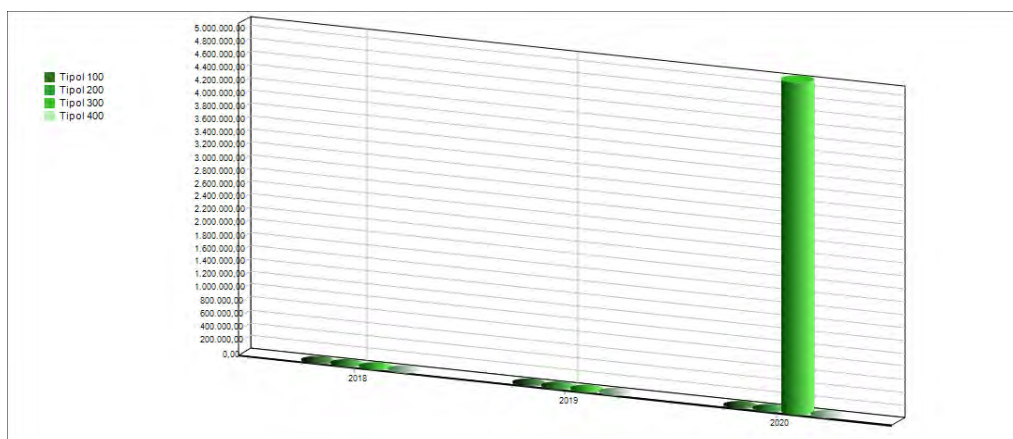
Queste entrate provengono da operazioni di indebitamento dalle quali l'ente ha ottenuto i mezzi finanziari da destinare a spese d'investimento.

ENTRATE ACCERTATE DA ASSUNZIONE DI PRESTITI	2020	%
TIPOLOGIA 100 - Emissione di titoli obbligazionari	0,00	0,00 %
TIPOLOGIA 200 - Accensione Prestiti a breve termine	0,00	0,00 %
TIPOLOGIA 300 - Accensione Mutui e altri finanziamenti a medio lungo termine	5.134.778,45	100,00 %
TIPOLOGIA 400 - Altre forme di indebitamento	0,00	0,00 %
TOTALE	5.134.778,45	100,00 %



Nella successiva tabella è riproposto per ciascuna tipologia il valore degli accertamenti registrati nell'anno 2020 e nei due esercizi precedenti.

ACCERTAMENTI	2018	2019	2020
TIPOLOGIA 100 - Emissione di titoli obbligazionari	0,00	0,00	0,00
TIPOLOGIA 200 - Accensione Prestiti a breve termine	0,00	0,00	0,00
TIPOLOGIA 300 - Accensione Mutui e altri finanziamenti a medio lungo termine	0,00	3.778,65	5.134.778,45
TIPOLOGIA 400 - Altre forme di indebitamento	0,00	0,00	0,00
TOTALE	0,00	3.778,65	5.134.778,45



3.26 Capacità d'indebitamento residua

Il ricorso all'indebitamento, oltre che a valutazioni di convenienza economica (si ricorda che l'accensione di un mutuo determina di norma il consolidamento della spesa per interessi per un periodo di circa 15/20 anni, finanziabile con il ricorso a nuove entrate o con la riduzione delle altre spese correnti), è subordinato al rispetto di alcuni vincoli legislativi.

Tra questi la capacità d'indebitamento costituisce un indice sintetico di natura giuscontabile che limita la possibilità d'indebitamento per gli scopi previsti dalla normativa vigente.

Il calcolo della capacità di indebitamento per l'assunzione di mutui è collegata all'autonomia gestionale dell'ente e al mantenimento degli equilibri di bilancio. L'articolo 204 del D.Lgs 267/2000 ed in precedenza le altre disposizioni confluite nel TUEL, stabiliscono la capacità teorica di indebitamento con riferimento al volume complessivo degli interessi passivi. Nel dettaglio le disposizioni normative hanno sempre sancito il principio che non potessero essere contratti mutui se l'importo annuale degli interessi riferiti a nuove forme di indebitamento, sommato agli interessi per mutui precedentemente contratti ed a quelli derivanti da garanzie prestate ai sensi dell'articolo 207, al netto dei contributi statali e regionali in conto interessi, superasse una soglia delle entrate relative ai primi tre titoli delle entrate del rendiconto del penultimo anno precedente quello in cui viene deliberata l'assunzione dei mutui, soglia soggetta a successive modificazioni per effetto di variazioni normative.

Dal lato pratico la capacità effettiva di indebitamento è subordinata alla misura in cui le entrate correnti finanziano le spese correnti.

Per questa ragione prima di procedere alla assunzione di un mutuo è necessario condurre una accurata analisi finanziaria con lo scopo di calcolare la effettiva capacità di indebitamento e valutare quale sarà la situazione finanziaria in seguito alla realizzazione della spesa di investimento.

CAPACITA' DI INDEBITAMENTO		Parziale	Totale	
TITOLO I - accertamenti anno 2020		11.050.584,32		
TITOLO II - accertamenti anno 2020		5.818.727,89		
TITOLO III - accertamenti anno 2020		9.032.311,19		
Totale Entrate Correnti anno 2020			25.901.623,40	
	10%	Entrate Correnti anno	2020	2.590.162,34
Quota interessi da rimborsare al 31 dicembre			2021	388.452,07
Quota interessi disponibile				2.201.710,27
			% incidenza	8,50 %

Circa l'ammontare di tale limite va precisato che la previsione originaria ha subito varie modifiche da parte delle ultime leggi finanziarie. Tale limite, dal 1 gennaio 2015 nell'art. 204 del TUEL è stato fissato nel 10%.

4.00 Analisi della Spesa

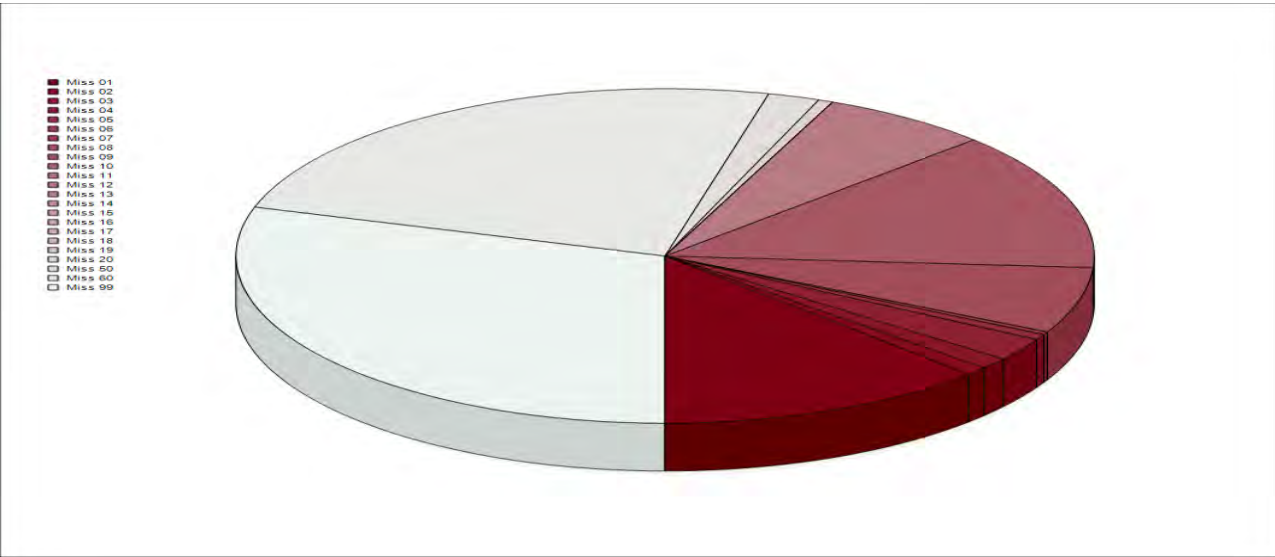
L'analisi della Spesa intende dare dimostrazione di come le risorse acquisite siano state impiegate all'interno del processo di erogazione dell'Ente per il perseguimento degli obiettivi programmatici fissati dall'Amministrazione all'interno dei documenti di Programmazione, distinguendo la natura delle stesse e la loro finalità.

Per tale ragione l'esposizione proporrà, in sequenza, l'analisi degli aspetti contabili riguardanti la suddivisione delle spese in titoli, per poi passare alla loro scomposizione in missioni e macroaggregati.

La prima macro-classificazione per una sintetica lettura dell'intera manovra di spesa attuata nell'anno 2020, è quella che vede la distinzione in missioni. La tabella seguente riepiloga gli importi impegnati distinti per ciascuna missione, con la rispettiva incidenza in percentuale sul totale della spesa 2020.

Missione	Impegni	%
01 - Servizi istituzionali, generali e di gestione	5.656.435,35	12,62
02 - Giustizia	293.090,59	0,65
03 - Ordine pubblico e sicurezza	547.334,42	1,22
04 - Istruzione e diritto allo studio	991.852,27	2,21
05 - Tutela e valorizzazione dei beni e delle attività culturali	279.462,35	0,62
06 - Politiche giovanili, sport e tempo libero	55.508,28	0,12
07 - Turismo	5.691,19	0,01
08 - Assetto del territorio ed edilizia abitativa	2.944.911,93	6,57
09 - Sviluppo sostenibile e tutela del territorio e dell'ambiente	5.904.637,19	13,17
10 - Trasporti e diritto alla mobilità	0,00	0,00
11 - Soccorso civile	68.089,60	0,15
12 - Diritti sociali, politiche sociali e famiglia	2.762.441,58	6,16
13 - Tutela della salute	0,00	0,00
14 - Sviluppo economico e competitività	48.695,56	0,11
15 - Politiche per il lavoro e la formazione professionale	0,00	0,00
16 - Agricoltura, politiche agroalimentari e pesca	0,00	0,00
17 - Energia e diversificazione delle fonti energetiche	0,00	0,00
18 - Relazioni con le altre autonomie territoriali e locali	0,00	0,00
19 - Relazioni internazionali	0,00	0,00
20 - Fondi da ripartire	307.000,00	0,68
50 - Debito pubblico	800.768,02	1,79
60 - Anticipazioni finanziarie	10.841.991,06	24,19
99 - Servizi per conto terzi	13.310.731,17	29,73
Totale	44.818.640,56	100,00

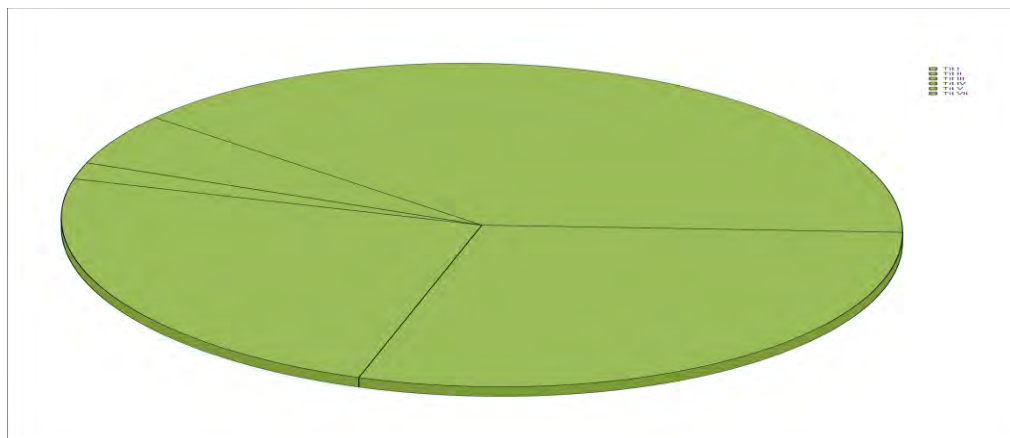
Impegni assunti su Missioni



4.10 Analisi per Titoli della Spesa

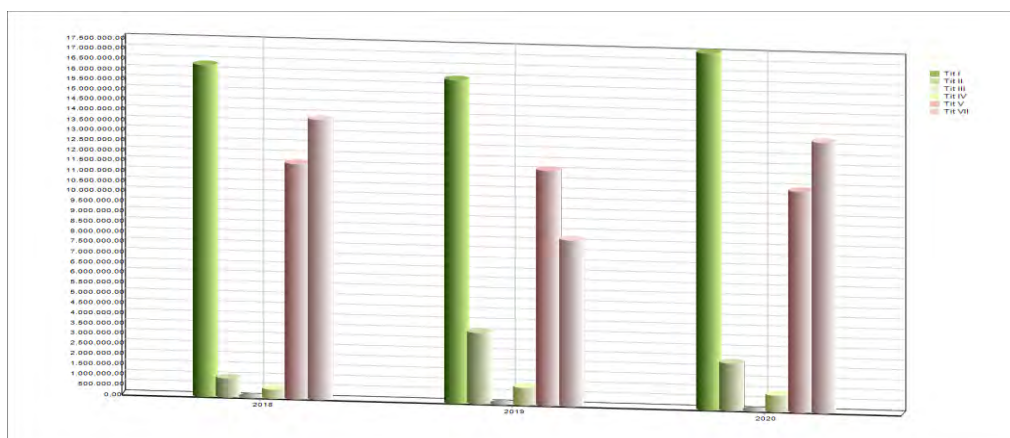
La prima macro-classificazione per una sintetica lettura dell'intera manovra di spesa attuata nell'anno 2020, è quella che vede la distinzione in titoli. La tabella seguente riepiloga gli importi impegnati distinti per ciascun titolo, con la rispettiva incidenza in percentuale sul totale della spesa 2020.

SPESE IMPEGNATE	2020	%
TITOLO I - Spese correnti	17.538.629,21	39,13 %
TITOLO II - Spese in conto capitale	2.326.521,10	5,19 %
TITOLO III - Spese per incremento di attività finanziarie	0,00	0,00 %
TITOLO IV - Rimborso prestiti	800.768,02	1,79 %
TITOLO V - Chiusura Anticipazioni ricevute da istituto tesoriere/cassiere	10.841.991,06	24,19 %
TITOLO VII - Spese per conto terzi e partite di giro	13.310.731,17	29,70 %
TOTALE	44.818.640,56	100,00 %



Allo stesso modo si evidenzia l'analisi del trend storico triennale di ciascun titolo, rappresentato dai seguenti importi:

SOMME IMPEGNATE	2018	2019	2020
TITOLO I - Spese correnti	16.303.165,21	15.892.813,83	17.538.629,21
TITOLO II - Spese in conto capitale	911.605,75	3.493.670,01	2.326.521,10
TITOLO III - Spese per incremento di attività finanziarie	0,00	0,00	0,00
TITOLO IV - Rimborso prestiti	442.623,61	851.459,22	800.768,02
TITOLO V - Chiusura Anticipazioni ricevute da istituto tesoriere/cassiere	11.560.944,37	11.545.905,44	10.841.991,06
TITOLO VII - Spese per conto terzi e partite di giro	13.759.417,74	8.170.132,07	13.310.731,17
TOTALE	42.977.756,68	39.953.980,57	44.818.640,56



4.20 Spese correnti

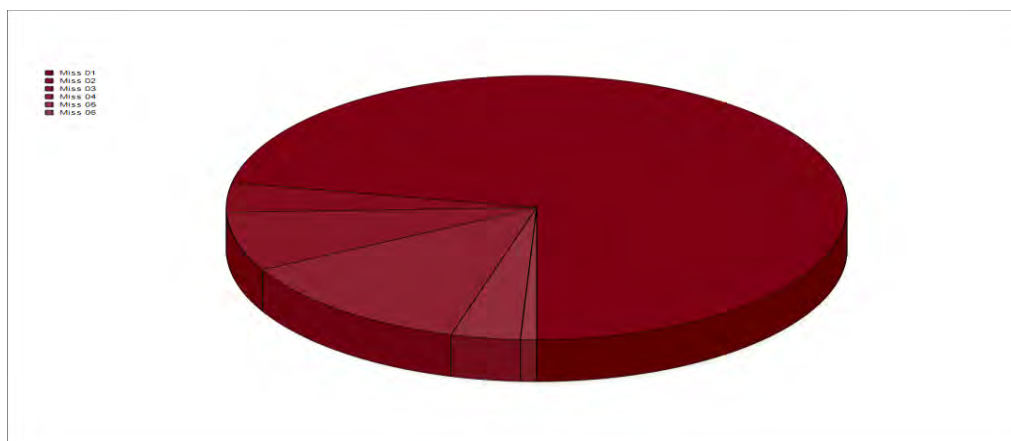
Una valutazione più puntuale delle scelte di Spesa da parte dell'amministrazione deve necessariamente disaggregare le macro-componenti prima mostrate. In tal senso, la distinzione tra la Spesa di Parte Corrente e quella in Conto Capitale suddivise per destinazione funzionale facilita una tale lettura e meglio evidenzia l'impiego delle risorse nel perseguimento delle scelte strategiche.

Le spese correnti sono quelle che consentono alle Amministrazioni di esercitare la propria attività. Di norma rappresentano uscite che si ripetono anno per anno, esclusa una modesta percentuale legata a specifiche iniziative o a spese di funzionamento non ripetitive, e sono iscritte nel Titolo 1.

Si propone dapprima una sua distinzione per missioni.

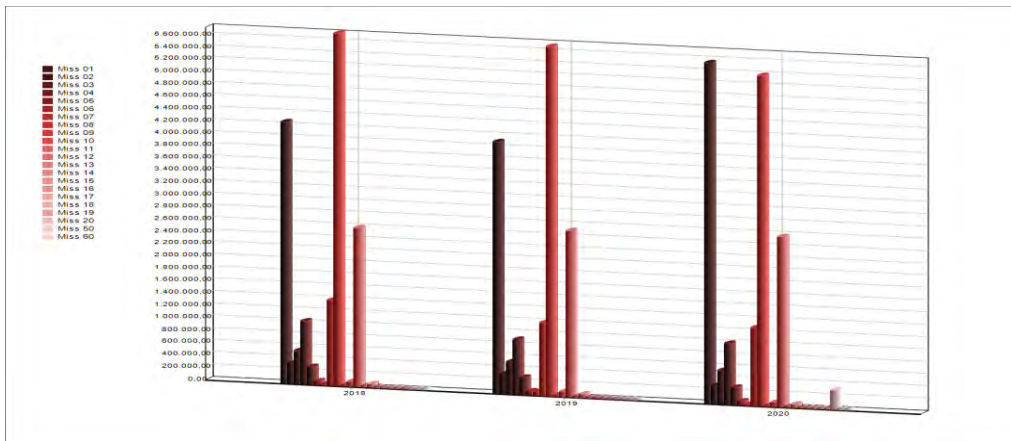
Nella tabella sottostante viene presentata la composizione degli impegni del titolo 1 della spesa nel rendiconto annuale 2020:

SPESA CORRENTE IMPEGNATA PER MISSIONI	2020	%
MISSIONE 01 - Servizi istituzionali, generali e di gestione	5.539.266,59	31,58 %
MISSIONE 02 - Giustizia	293.090,59	1,67 %
MISSIONE 03 - Ordine pubblico e sicurezza	547.334,42	3,12 %
MISSIONE 04 - Istruzione e diritto allo studio	991.852,27	5,66 %
MISSIONE 05 - Tutela e valorizzazione dei beni e delle attività culturali	279.462,35	1,59 %
MISSIONE 06 - Politiche giovanili, sport e tempo libero	55.508,28	0,32 %
MISSIONE 07 - Turismo	5.691,19	0,03 %
MISSIONE 08 - Assetto del territorio ed edilizia abitativa	1.265.559,59	7,22 %
MISSIONE 09 - Sviluppo sostenibile e tutela del territorio e dell'ambiente	5.374.637,19	30,64 %
MISSIONE 10 - Trasporti e diritto alla mobilità	0,00	0,00 %
MISSIONE 11 - Soccorso civile	68.089,60	0,39 %
MISSIONE 12 - Diritti sociali, politiche sociali e famiglia	2.762.441,58	15,75 %
MISSIONE 13 - Tutela della salute	0,00	0,00 %
MISSIONE 14 - Sviluppo economico e competitività	48.695,56	0,28 %
MISSIONE 15 - Politiche per il lavoro e la formazione professionale	0,00	0,00 %
MISSIONE 16 - Agricoltura, politiche agroalimentari e pesca	0,00	0,00 %
MISSIONE 17 - Energia e diversificazione delle fonti energetiche	0,00	0,00 %
MISSIONE 18 - Relazioni con le altre autonomie territoriali e locali	0,00	0,00 %
MISSIONE 19 - Relazioni internazionali	0,00	0,00 %
MISSIONE 20 - Fondi da ripartire	307.000,00	1,75 %
MISSIONE 50 - Debito pubblico	0,00	0,00 %
MISSIONE 60 - Anticipazioni finanziarie	0,00	0,00 %
TOTALE	17.538.629,21	100,00 %



Allo stesso modo, si propone un'analisi degli impegni per ciascuna missione riferita all'anno 2020 ed ai due precedenti.

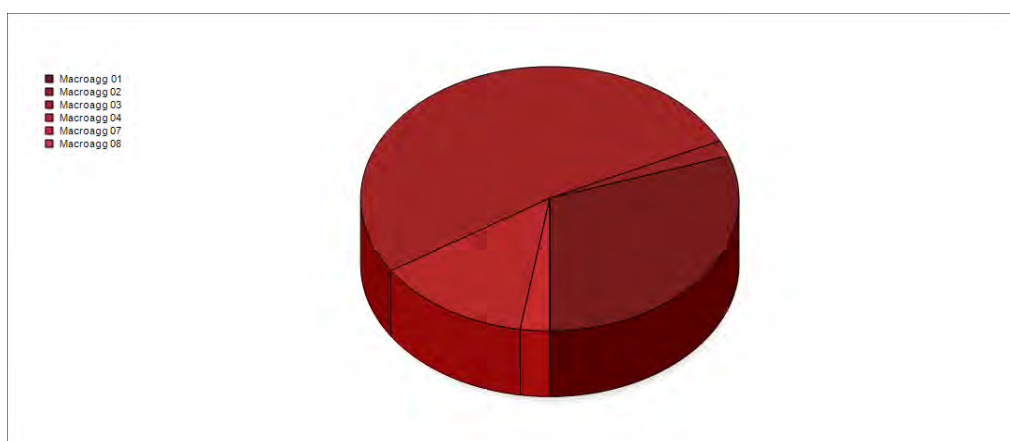
SOMME IMPEGNATE	2018	2019	2020
MISSIONE 01 - Servizi istituzionali, generali e di gestione	4.251.486,74	4.088.505,43	5.539.266,59
MISSIONE 02 - Giustizia	324.327,04	321.134,18	293.090,59
MISSIONE 03 - Ordine pubblico e sicurezza	539.734,57	516.966,16	547.334,42
MISSIONE 04 - Istruzione e diritto allo studio	1.018.402,26	884.375,31	991.852,27
MISSIONE 05 - Tutela e valorizzazione dei beni e delle attività culturali	284.014,87	279.073,37	279.462,35
MISSIONE 06 - Politiche giovanili, sport e tempo libero	56.819,19	60.122,60	55.508,28
MISSIONE 07 - Turismo	0,00	59.417,54	5.691,19
MISSIONE 08 - Assetto del territorio ed edilizia abitativa	1.383.327,88	1.180.589,24	1.265.559,59
MISSIONE 09 - Sviluppo sostenibile e tutela del territorio e dell'ambiente	5.731.374,64	5.681.123,42	5.374.637,19
MISSIONE 10 - Trasporti e diritto alla mobilità	0,00	0,00	0,00
MISSIONE 11 - Soccorso civile	77.236,83	73.881,67	68.089,60
MISSIONE 12 - Diritti sociali, politiche sociali e famiglia	2.584.549,91	2.696.298,89	2.762.441,58
MISSIONE 13 - Tutela della salute	0,00	0,00	0,00
MISSIONE 14 - Sviluppo economico e competitività	51.801,28	51.191,02	48.695,56
MISSIONE 15 - Politiche per il lavoro e la formazione professionale	0,00	0,00	0,00
MISSIONE 16 - Agricoltura, politiche agroalimentari e pesca	90,00	135,00	0,00
MISSIONE 17 - Energia e diversificazione delle fonti energetiche	0,00	0,00	0,00
MISSIONE 18 - Relazioni con le altre autonomie territoriali e locali	0,00	0,00	0,00
MISSIONE 19 - Relazioni internazionali	0,00	0,00	0,00
MISSIONE 20 - Fondi da ripartire	0,00	0,00	307.000,00
MISSIONE 50 - Debito pubblico	0,00	0,00	0,00
MISSIONE 60 - Anticipazioni finanziarie	0,00	0,00	0,00
TOTALE	16.303.165,21	15.892.813,83	17.538.629,21



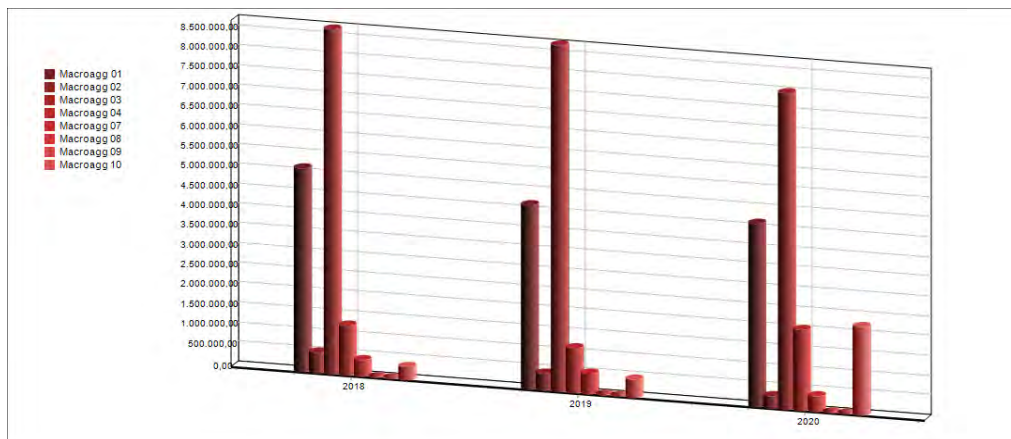
4.22 Analisi della Spesa corrente per intervento

L'analisi per macroaggregato riguarda le componenti economiche della spesa, elencate di seguito, ed evidenzia la suddivisione della spesa in relazione ai fattori produttivi nell'ambito di ciascun servizio

SPESA CORRENTE IMPEGNATA PER MACROAGGREGATO	2020	%
MACROAGG. 01 - Redditi da lavoro dipendente	4.621.529,05	26,35 %
MACROAGG. 02 - Imposte e tasse a carico dell'ente	298.330,46	1,70 %
MACROAGG. 03 - Acquisto di beni e servizi	7.982.462,92	45,51 %
MACROAGG. 04 - Trasferimenti correnti	2.036.422,60	11,61 %
MACROAGG. 07 - Interessi passivi	388.452,07	2,21 %
MACROAGG. 08 - Altre spese per redditi da capitale	0,00	0,00 %
MACROAGG. 09 - Rimborsi e poste correttive delle entrate	0,00	0,00 %
MACROAGG. 10 - Altre spese correnti	2.211.432,11	12,62 %
TOTALE	17.538.629,21	100,00 %



SOMME IMPEGNATE	2018	2019	2020
MACROAGG. 01 - Redditi da lavoro dipendente	5.130.165,52	4.650.969,18	4.621.529,05
MACROAGG. 02 - Imposte e tasse a carico dell'ente	509.371,16	417.581,67	298.330,46
MACROAGG. 03 - Acquisto di beni e servizi	8.695.775,33	8.745.452,02	7.982.462,92
MACROAGG. 04 - Trasferimenti correnti	1.248.466,43	1.128.441,31	2.036.422,60
MACROAGG. 07 - Interessi passivi	392.958,56	497.341,55	388.452,07
MACROAGG. 08 - Altre spese per redditi da capitale	0,00	0,00	0,00
MACROAGG. 09 - Rimborsi e poste correttive delle entrate	0,00	0,00	0,00
MACROAGG. 10 - Altre spese correnti	326.428,21	453.028,10	2.211.432,11
TOTALE	16.303.165,21	15.892.813,83	17.538.629,21



4.30 Spese in conto capitale

L'analisi condotta per titoli permette di ottenere delle prime indicazioni sulle scelte dell'amministrazione, ma non è sufficiente per una valutazione complessiva della manovra finanziaria posta in essere dalla stessa.

A tal fine l'analisi successiva favorisce una conoscenza più analitica del contenuto dei titoli, avendo riguardo dei valori classificati secondo criteri diversi rispetto alla natura economica, in modo da far meglio comprendere il risultato delle scelte e degli indirizzi strategici posti in essere.

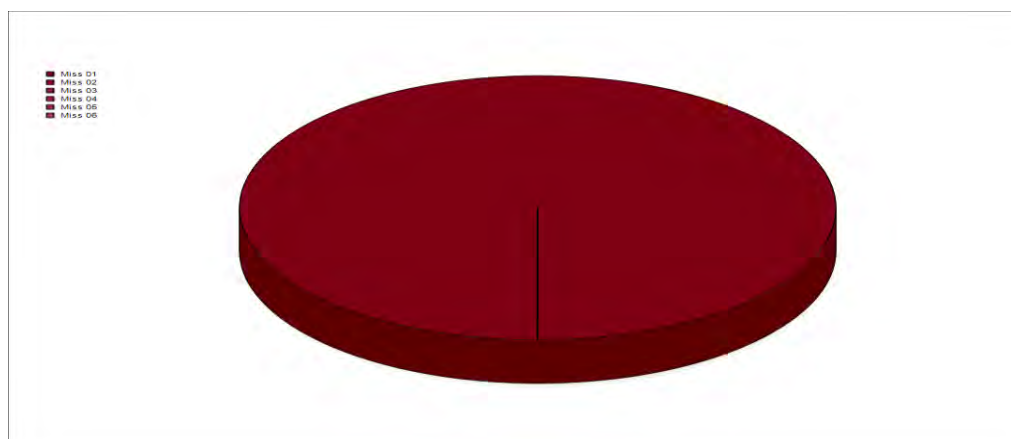
Procederemo all'analisi della spesa per investimenti, così come si è fatto per la parte corrente, avendo riguardo alla destinazione per missioni della stessa.

4.31 Analisi della Spesa in conto capitale

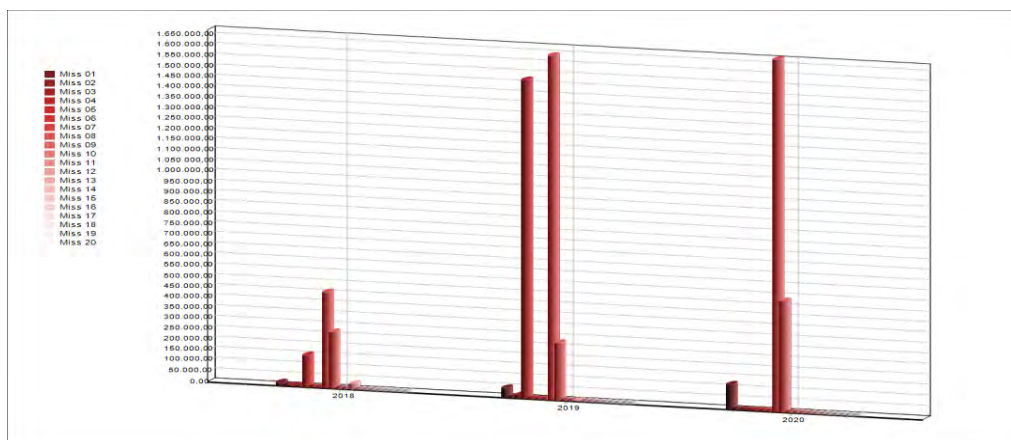
Così come si è proceduto per la Spesa Corrente allo stesso modo si procede nella scomposizione della Spesa per Investimenti a partire dalla suddivisione in Missioni che consente di valutare la destinazione delle risorse da parte dell'amministrazione. Tale valutazione è resa ancora più agevole riportando la composizione percentuale della Spesa per singola funzione rispetto al totale del Titolo 2.

Nelle tabelle sottostanti è presentata la composizione degli impegni del titolo 2 per missione nel rendiconto annuale 2020 e, poi, per ciascuna missione si offre una lettura di tendenza confrontando i dati dell'esercizio oggetto di analisi con quelli dei due anni precedenti.

SPESA D'INVESTIMENTO IMPEGNATA PER MISSIONI	2020	%
MISSIONE 01 - Servizi istituzionali, generali e di gestione	117.168,76	5,04 %
MISSIONE 02 - Giustizia	0,00	0,00 %
MISSIONE 03 - Ordine pubblico e sicurezza	0,00	0,00 %
MISSIONE 04 - Istruzione e diritto allo studio	0,00	0,00 %
MISSIONE 05 - Tutela e valorizzazione dei beni e delle attività culturali	0,00	0,00 %
MISSIONE 06 - Politiche giovanili, sport e tempo libero	0,00	0,00 %
MISSIONE 07 - Turismo	0,00	0,00 %
MISSIONE 08 - Assetto del territorio ed edilizia abitativa	1.679.352,34	72,18 %
MISSIONE 09 - Sviluppo sostenibile e tutela del territorio e dell'ambiente	530.000,00	22,78 %
MISSIONE 10 - Trasporti e diritto alla mobilità	0,00	0,00 %
MISSIONE 11 - Soccorso civile	0,00	0,00 %
MISSIONE 12 - Diritti sociali, politiche sociali e famiglia	0,00	0,00 %
MISSIONE 13 - Tutela della salute	0,00	0,00 %
MISSIONE 14 - Sviluppo economico e competitività	0,00	0,00 %
MISSIONE 15 - Politiche per il lavoro e la formazione professionale	0,00	0,00 %
MISSIONE 16 - Agricoltura, politiche agroalimentari e pesca	0,00	0,00 %
MISSIONE 17 - Energia e diversificazione delle fonti energetiche	0,00	0,00 %
MISSIONE 18 - Relazioni con le altre autonomie territoriali e locali	0,00	0,00 %
MISSIONE 19 - Relazioni internazionali	0,00	0,00 %
MISSIONE 20 - Fondi da ripartire	0,00	0,00 %
TOTALE	2.326.521,10	100,00 %



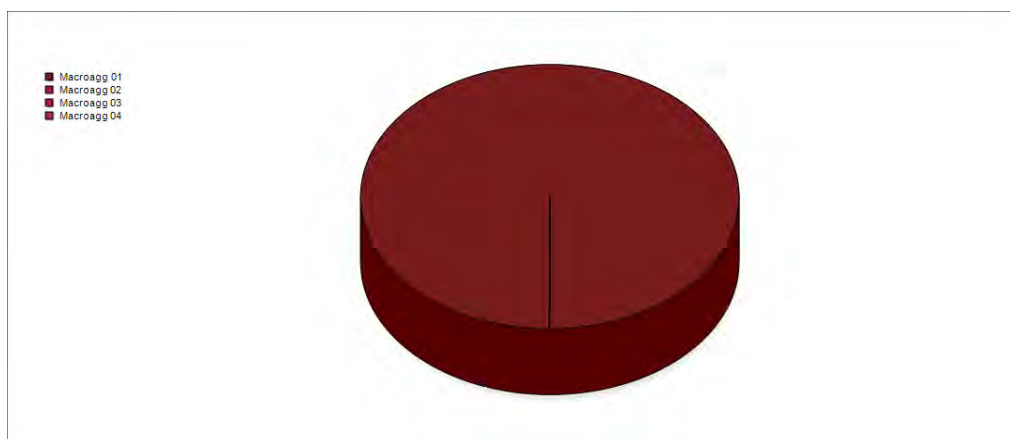
SOMME IMPEGNATE	2018	2019	2020
MISSIONE 01 - Servizi istituzionali, generali e di gestione	12.378,89	43.336,31	117.168,76
MISSIONE 02 - Giustizia	0,00	0,00	0,00
MISSIONE 03 - Ordine pubblico e sicurezza	3.172,00	14.643,12	0,00
MISSIONE 04 - Istruzione e diritto allo studio	0,00	1.519.651,75	0,00
MISSIONE 05 - Tutela e valorizzazione dei beni e delle attività culturali	151.028,99	0,00	0,00
MISSIONE 06 - Politiche giovanili, sport e tempo libero	0,00	0,00	0,00
MISSIONE 07 - Turismo	0,00	0,00	0,00
MISSIONE 08 - Assetto del territorio ed edilizia abitativa	454.276,27	1.640.723,35	1.679.352,34
MISSIONE 09 - Sviluppo sostenibile e tutela del territorio e dell'ambiente	266.370,60	271.815,48	530.000,00
MISSIONE 10 - Trasporti e diritto alla mobilità	0,00	0,00	0,00
MISSIONE 11 - Soccorso civile	511,00	0,00	0,00
MISSIONE 12 - Diritti sociali, politiche sociali e famiglia	23.868,00	3.500,00	0,00
MISSIONE 13 - Tutela della salute		0,00	0,00
MISSIONE 14 - Sviluppo economico e competitività	0,00	0,00	0,00
MISSIONE 15 - Politiche per il lavoro e la formazione professionale	0,00	0,00	0,00
MISSIONE 16 - Agricoltura, politiche agroalimentari e pesca	0,00	0,00	0,00
MISSIONE 17 - Energia e diversificazione delle fonti energetiche	0,00	0,00	0,00
MISSIONE 18 - Relazioni con le altre autonomie territoriali e locali	0,00	0,00	0,00
MISSIONE 19 - Relazioni internazionali	0,00	0,00	0,00
MISSIONE 20 - Fondi da ripartire	0,00	0,00	0,00
TOTALE	911.605,75	3.493.670,01	2.326.521,10



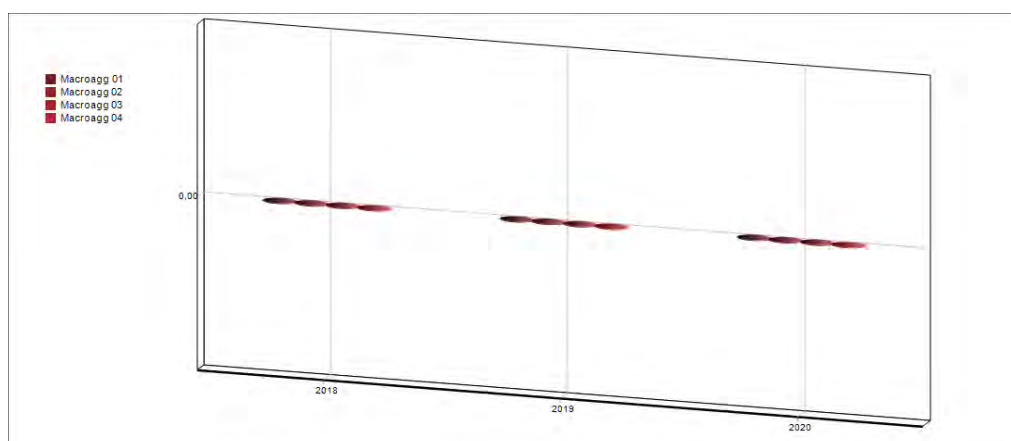
4.32 Analisi della Spesa in conto capitale per intervento

Stessa logica si segue nel presentare i dati del Titolo 2 distinti per Macroaggregato:

SPESA D'INVESTIMENTO IMPEGNATA PER MACROAGGREGATO	2020	%
MACROAGG. 01 - Tributi in conto capitale a carico dell'ente	0,00	0,00 %
MACROAGG. 02 - Investimenti fissi lordi e acquisto di terreni	689.633,17	29,64 %
MACROAGG. 03 - Contributi agli investimenti	1.380.116,87	59,32 %
MACROAGG. 04 - Altri trasferimenti in conto capitale	0,00	0,00 %
MACROAGG. 05 - Altre spese in conto capitale	256.771,06	11,04 %
TOTALE	2.326.521,10	100,00 %

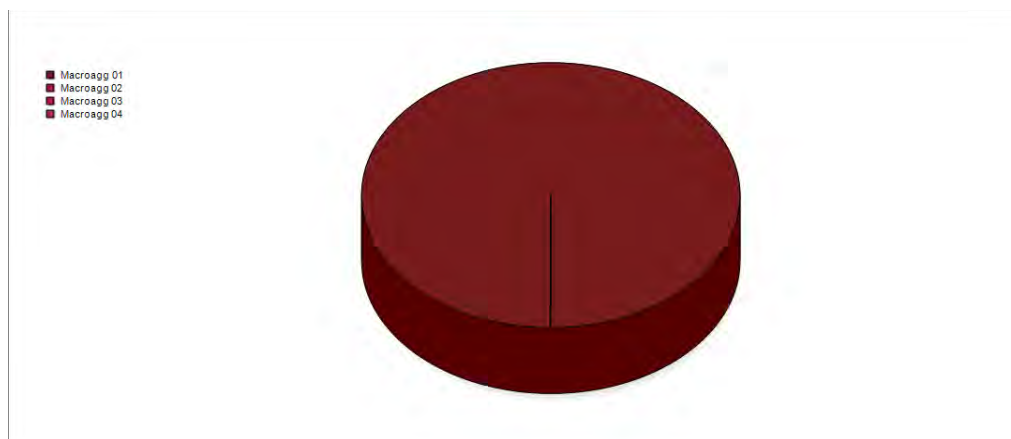


SOMME IMPEGNATE	2018	2019	2020
MACROAGG. 01 - Tributi in conto capitale a carico dell'ente	0,00	0,00	0,00
MACROAGG. 02 - Investimenti fissi lordi e acquisto di terreni	622.869,10	2.288.428,51	689.633,17
MACROAGG. 03 - Contributi agli investimenti	253.987,05	1.127.412,68	1.380.116,87
MACROAGG. 04 - Altri trasferimenti in conto capitale	0,00	0,00	0,00
MACROAGG. 05 - Altre spese in conto capitale	34.749,60	77.828,82	256.771,06
TOTALE	911.605,75	3.493.670,01	2.326.521,10

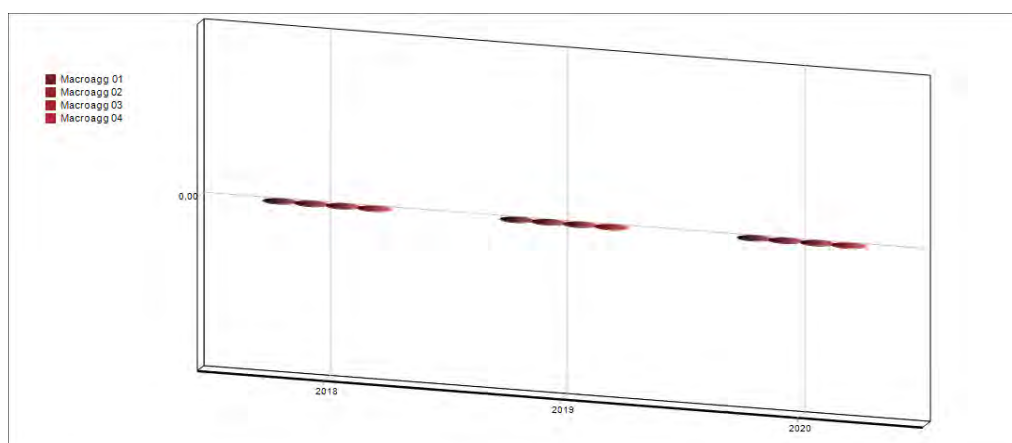


Rientrano in questo titolo le acquisizioni di attività finanziarie, le concessioni crediti, altre spese per incremento di attività finanziarie. Ad esempio: acquisizione di partecipazioni, azioni e conferimenti di capitale, acquisizione di titoli a breve termine, le concessioni di credito a tasso agevolato, ecc.

Spese per incremento di attività finanziarie	2020	%
MACROAGG. 01 - Acquisizioni di attività finanziarie dell'ente	0,00	0,00 %
MACROAGG. 02 - Concessione crediti di breve termine	0,00	0,00 %
MACROAGG. 03 - Concessione crediti di medio-lungo termine	0,00	0,00 %
MACROAGG. 04 - Altre spese per incremento di attività finanziarie	0,00	0,00 %
TOTALE		%



SOMME IMPEGNATE	2018	2019	2020
MACROAGG. 01 - Acquisizioni di attività finanziarie dell'ente	0,00	0,00	0,00
MACROAGG. 02 - Concessione crediti di breve termine	0,00	0,00	0,00
MACROAGG. 03 - Concessione crediti di medio-lungo termine	0,00	0,00	0,00
MACROAGG. 04 - Altre spese per incremento di attività finanziarie	0,00	0,00	0,00
TOTALE	0,00	0,00	0,00



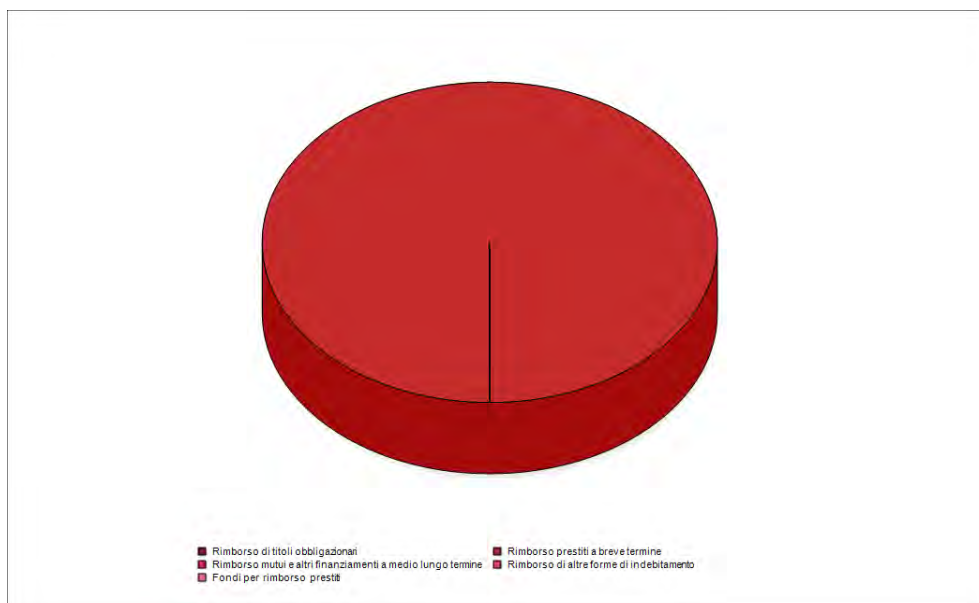
4.40 Analisi della Spesa per rimborso di prestiti

Il titolo 4 della spesa presenta gli oneri sostenuti nel corso dell'anno per il rimborso delle quote capitale riferiti a prestiti contratti.

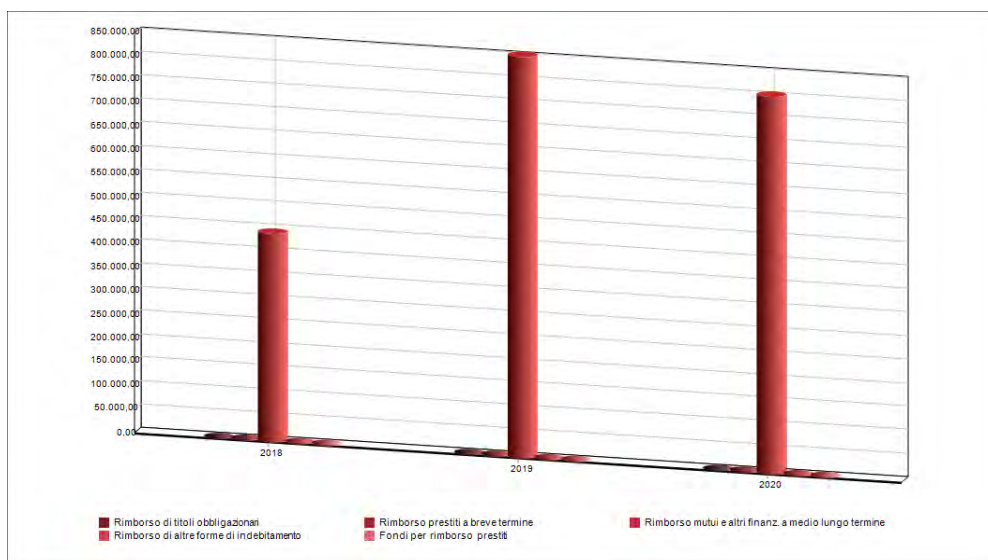
Gli interventi che compongono il Titolo 4 della Spesa premettono di comprendere la composizione dello stock di indebitamento, differenziando dapprima le fonti a breve e medio da quelle a lungo termine e, tra queste ultime, quelle riferibili a mutui da quelle per rimborso di prestiti obbligazionari.

I dati che seguono presentano la ripartizione percentuale degli impegni per macroaggregato rispetto al valore complessivo del titolo per l'anno 2020 e, il trend rispetto ai rendiconti del biennio precedente.

SPESA IMPEGNATA PER RIMBORSO PRESTITI	2020	%
Rimborso di titoli obbligazionari	0,00	0,00 %
Rimborso prestiti a breve termine	0,00	0,00 %
Rimborso mutui e altri finanziamenti a medio lungo termine	800.768,02	100,00 %
Rimborso di altre forme di indebitamento	0,00	0,00 %
Fondi per rimborso prestiti	0,00	0,00 %
TOTALE	800.768,02	100,00 %



SOMME IMPEGNATE	2018	2019	2020
Rimborso di titoli obbligazionari	0,00	0,00	0,00
Rimborso prestiti a breve termine	0,00	0,00	0,00
Rimborso mutui e altri finanziamenti a medio lungo termine	442.623,61	851.459,22	800.768,02
Rimborso di altre forme di indebitamento	0,00	0,00	0,00
Fondi per rimborso prestiti	0,00	0,00	0,00
TOTALE	442.623,61	851.459,22	800.768,02

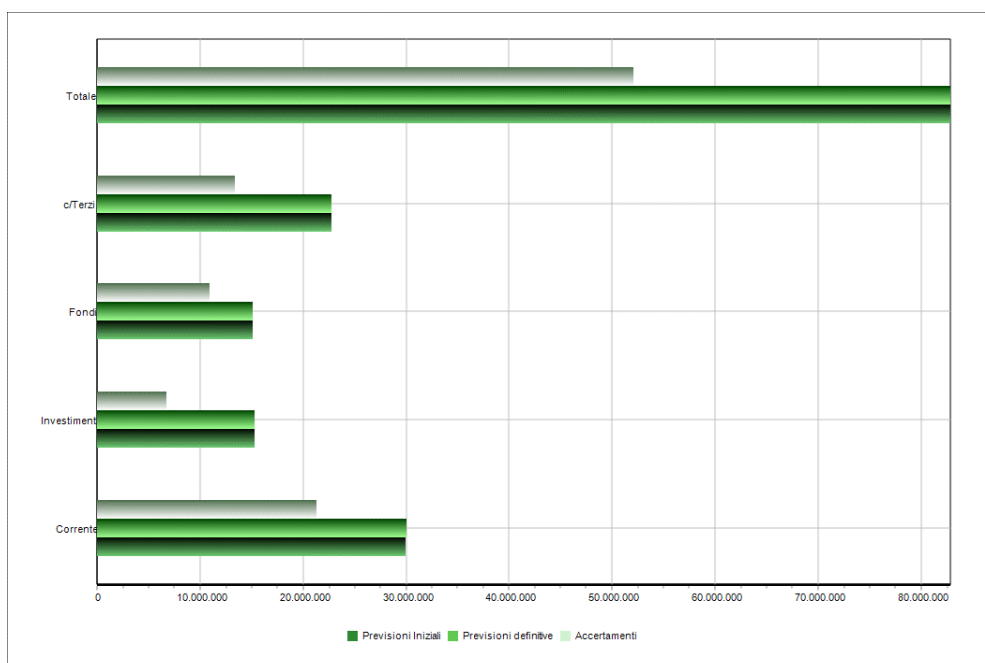


5.00 Analisi degli scostamenti tra previsionali e definitivi

Dall'analisi degli scostamenti tra i dati di previsione e quelli definitivi ottenuti ex-post al termine della gestione, comprensivo delle variazioni intercorse nel corso dell'esercizio, si traggono importanti considerazioni circa la capacità della struttura dell'Ente di realizzare quanto previsto.

Nelle tabelle sottostanti sono riportati, per l'entrata e per la spesa, gli importi relativi a ciascun componente del bilancio così come risultanti all'inizio dell'esercizio (in sede di predisposizione del bilancio) e, quindi, al termine dello stesso (a seguito delle variazioni intervenute). Si precisa che nella tabella non viene considerato l'avanzo applicato tanto al bilancio corrente quanto a quello investimenti:

Confronto tra previsioni ed accertamenti	Previsioni iniziali	Previsioni definitive	Accertamenti	%
Risultato del Bilancio corrente	29.821.032,28	29.951.650,16	21.243.050,25	70,92 %
Risultato del Bilancio investimenti	15.196.225,97	15.196.225,97	6.608.848,18	43,49 %
Risultato del Bilancio movimento di fondi	15.000.000,00	15.000.000,00	10.841.991,06	72,28 %
Risultato del Bilancio di terzi	22.673.872,41	22.673.872,41	13.310.731,17	58,71 %
TOTALE	82.691.130,66	82.821.748,54	52.004.620,66	62,79 %



Confronto tra previsioni ed impegni

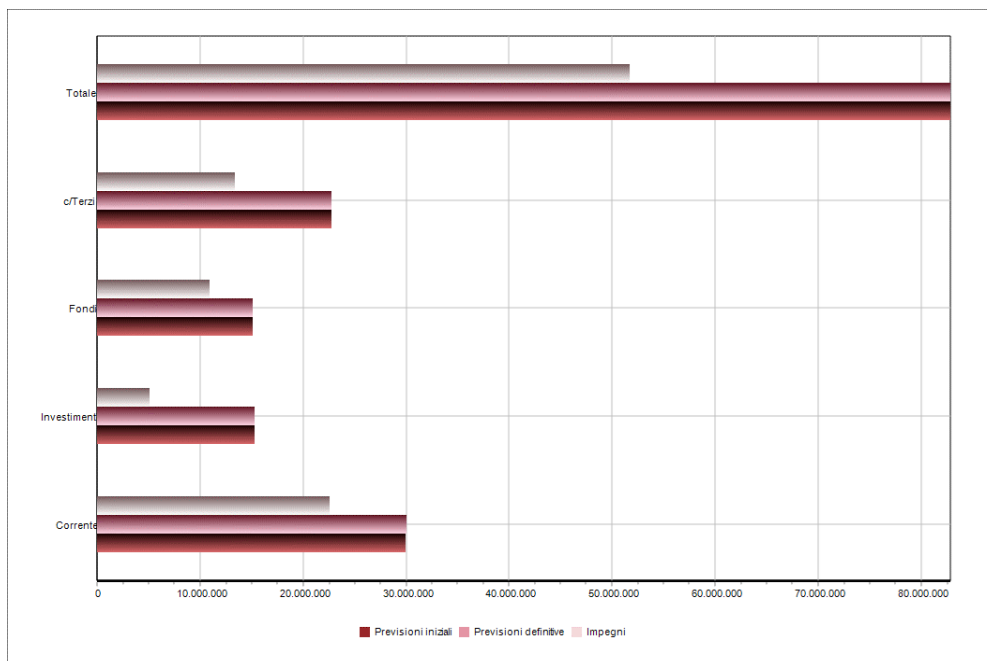
Previsioni
iniziali

Previsioni
definitive

Impegni

%

Risultato del Bilancio corrente	29.821.032,28	29.951.650,16	22.481.814,52	75,06 %
Risultato del Bilancio investimenti	15.196.225,97	15.196.225,97	4.966.585,81	32,68 %
Risultato del Bilancio movimento di fondi	15.000.000,00	15.000.000,00	10.841.991,06	72,28 %
Risultato del Bilancio di terzi	22.673.872,41	22.673.872,41	13.310.731,17	58,71 %
TOTALE	82.691.130,66	82.821.748,54	51.601.122,56	62,30 %



6.00 LA LETTURA DEL RENDICONTO PER INDICI

Oltre ai risultati e agli indicatori considerati nei paragrafi precedenti, vi sono molti altri indici particolarmente significativi applicabili al conto del bilancio. In sede di rendiconto, l'utilizzo degli indicatori aumenta la capacità informativa dei dati contabili, facilitando la comprensione, l'interpretazione e l'apprezzamento dell'andamento gestionale nel periodo considerato.

Laddove possibili, i raffronti tra i valori preventivati e valori effettivi sono di grande utilità per valutare l'efficacia dell'azione amministrativa, tramite tipiche analisi degli scostamenti condotte sull'esercizio in esame ed anche su più esercizi (analisi dinamiche).

6.10 Indici di Entrata

Nei paragrafi che seguono, verranno calcolati i seguenti quozienti di bilancio:

- indice di autonomia finanziaria;
- indice di autonomia impositiva;
- indice di pressione finanziaria;
- prelievo tributario pro capite;
- indice di autonomia tariffaria propria;
- indice di intervento erariale pro capite;
- indice di intervento regionale pro capite.

Per ciascuno di essi, a fianco del valore calcolato sulle risultanze dell'anno 2020, vengono proposti i valori ottenuti effettuando un confronto con quelli relativi ai rendiconti del triennio precedente.

I dati relativi agli abitanti ed al personale dipendente presi in considerazione per il calcolo di alcuni indici, sono forniti dalla seguente tabella:

al 31.12	2017	2018	2019	2020
Personale	181	177	167	155
Popolazione	23.526	22.583	22.332	22.106

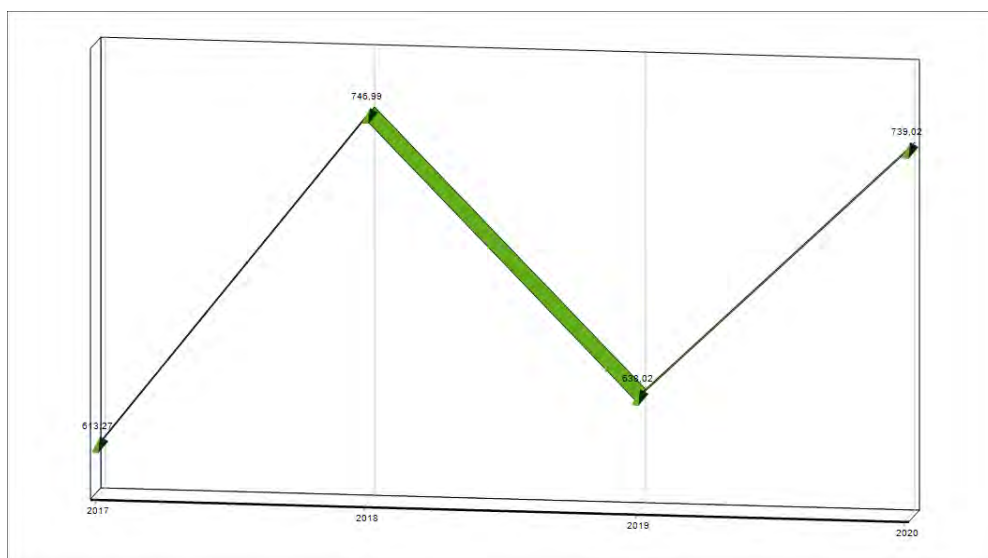
6.11 Indice di pressione finanziaria

L'indice esprime il gettito finanziario per ogni singolo abitante

Si ottiene confrontando la somma delle entrate accertate relative ai titoli I e II rapportata alla popolazione residente.

Il rapporto che ne discende, riferito all'anno 2020 e triennio precedente, aiuta a comprendere il livello di pressione finanziaria a cui ciascun cittadino è sottoposto sommando la pressione diretta ed indiretta. Quanto più alto è il valore del rapporto (in termini assoluti), tanto maggiore è lo sforzo finanziario profuso dal singolo abitante.

DENOMINAZIONE INDICATORE	COMPOSIZIONE	2017	2018	2019	2020
E1 - Pressione finanziaria	<u>Entrate tributarie + Trasf. Correnti</u>	€ 613,27	€ 746,99	€ 638,02	€ 739,02
	Popolazione				



6.12 Pressione Tributaria

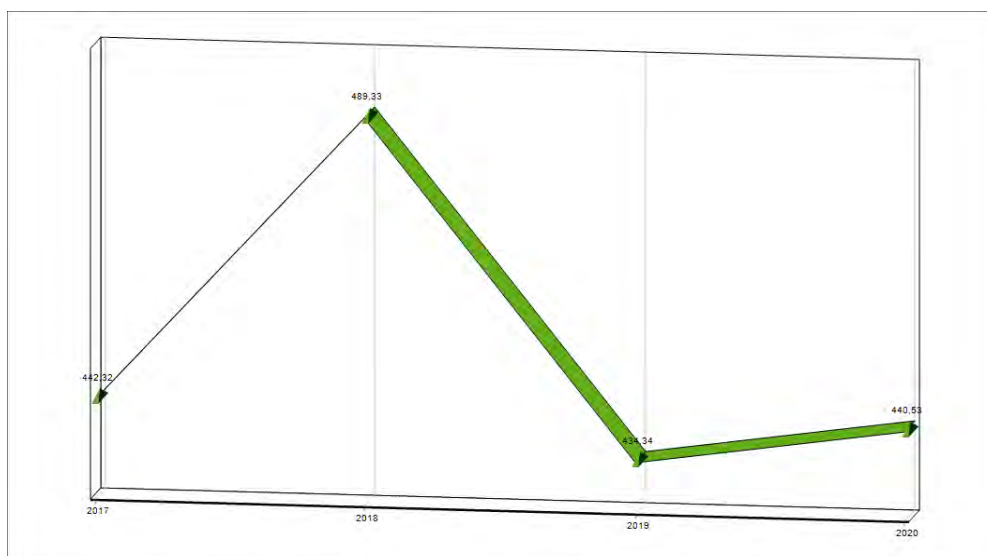
L'indice esprime la pressione fiscale gravante su ogni cittadino.

E' calcolato sulla somma delle entrate accertate del titolo I rapportate alla popolazione residente.

Quanto più è alto il valore del rapporto, tanto maggiore risulta lo sforzo fiscale esercitato su ogni singolo cittadino.

Nella parte sottostante, viene riportata la formula per il calcolo dell'indice ed il risultato ottenuto sui dati del rendiconto 2020 da confrontare con quelli degli anni precedenti.

DENOMINAZIONE INDICATORE	COMPOSIZIONE	2017	2018	2019	2020
E2 - Pressione Tributaria	<u>Entrate tributarie</u>	€ 442,32	€ 489,33	€ 434,34	€ 440,53
	Popolazione				



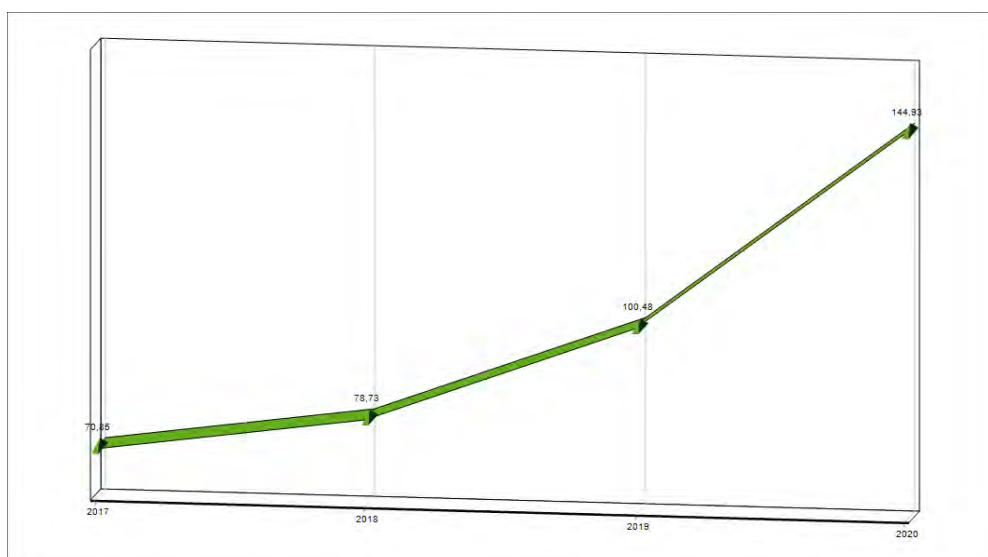
6.13 Intervento erariale pro capite

L'indice di intervento erariale pro capite è rilevatore di una inversione di tendenza nelle modalità di acquisizione delle risorse da parte dell'Ente Locale.

Il rapporto, proposto in un'analisi triennale, misura la somma media che lo Stato eroga all'Ente per ogni cittadino residente finalizzandone l'utilizzo alle spese strutturali ed ai servizi pubblici.

Quanto più è alto è il valore del rapporto, tanto più elevato è l'intervento erariale.

DENOMINAZIONE INDICATORE	COMPOSIZIONE	2017	2018	2019	2020
E3 - Intervento erariale pro-capite	<u>Trasferimenti Statali</u>	€ 70,85	€ 78,73	€ 100,48	€ 144,93
	Popolazione				



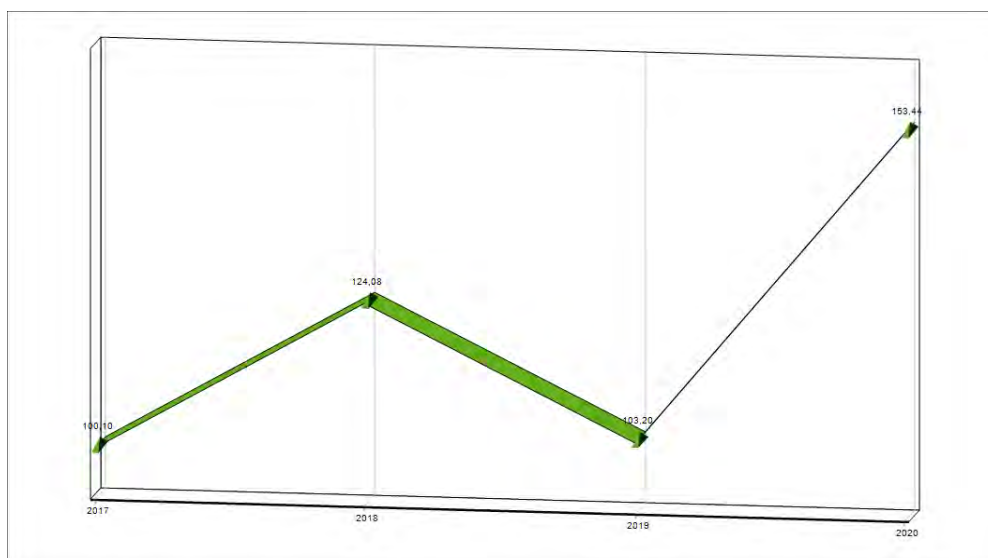
6.14 Intervento regionale pro capite

L'indice di intervento regionale pro capite, al pari del precedente, evidenzia la partecipazione della Regione alle spese di struttura e dei servizi per ciascun cittadino amministrato.

Anche in questo caso viene proposta un'analisi storica relativa all'anno 2020 ed al triennio precedente, dalla quale si evince un andamento non costante degli interventi regionali che rendono di fatto difficile la programmazione anche dell'Ente sugli interventi compartecipati.

Come il precedente indice, quanto più è alto il valore del rapporto, tanto più elevato è l'intervento regionale.

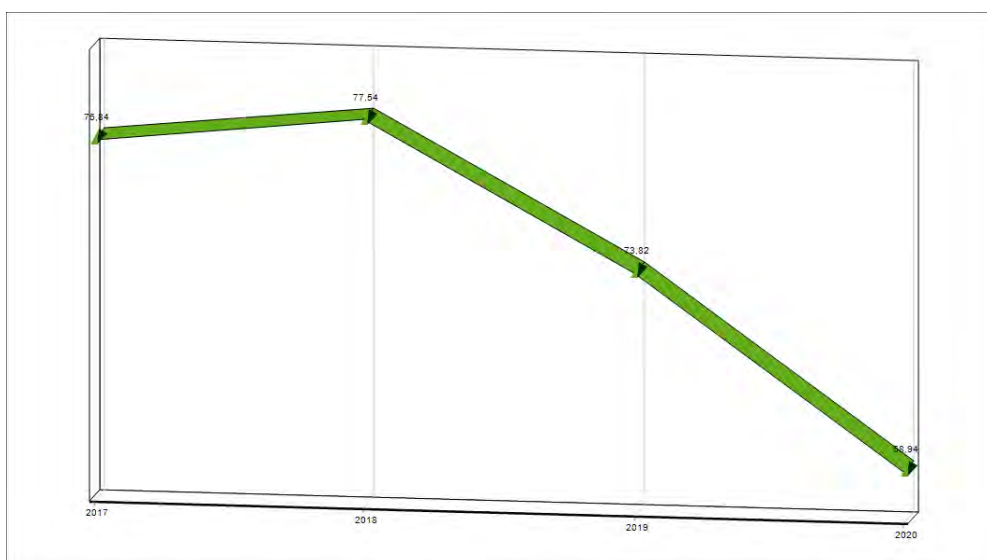
DENOMINAZIONE INDICATORE	COMPOSIZIONE	2017	2018	2019	2020
E4 - Intervento regionale pro-capite	<u>Trasferimenti regionali</u>	€ 100,10	€ 124,08	€ 103,20	€ 153,44
	Popolazione				



6.15 Indice di autonomia finanziaria

L'indice di autonomia finanziaria, ottenuto quale rapporto tra le entrate tributarie (Titolo I) ed extratributarie (Titolo III) con il totale delle entrate correnti (totali dei titoli I + II + III), correla le risorse proprie dell'Ente con quelle complessive di parte corrente ed evidenzia la capacità di ciascun Comune di acquisire autonomamente le disponibilità necessarie per il finanziamento della spesa. Come per gli altri indici viene proposta un'analisi storica relativa all'anno corrente ed al triennio precedente.

DENOMINAZIONE INDICATORE	COMPOSIZIONE	2017	2018	2019	2020
E5 - Autonomia finanziaria	<u>Entrate tributarie + extratributarie</u>	76,84 %	77,54 %	73,82 %	68,94 %
	Entrate correnti				

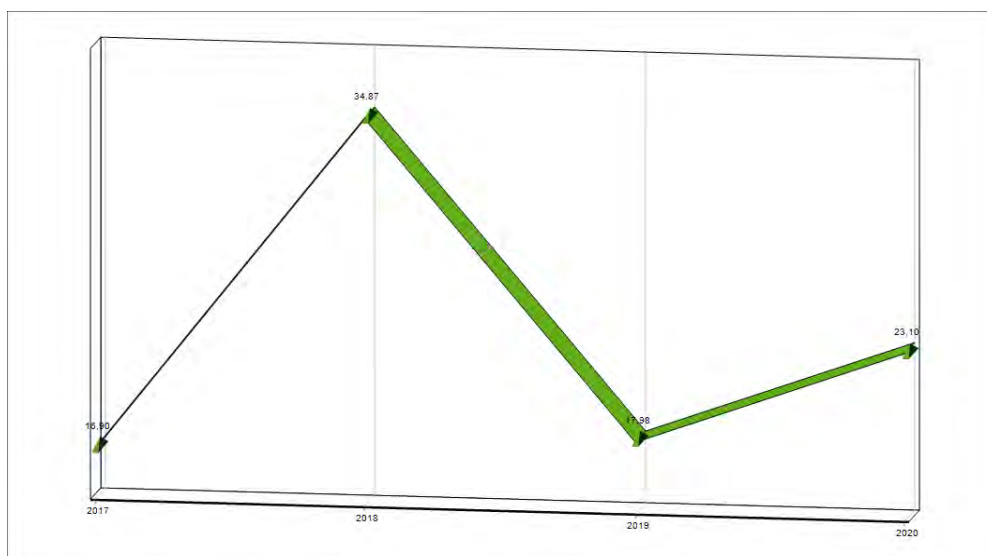


6.16 Indice di autonomia impositiva

L'indice di autonomia impositiva può essere considerato un indicatore di secondo livello, che permette di comprendere ed approfondire il significato dell'indice di autonomia finanziaria. Esso misura infatti quanta parte delle entrate correnti, diverse dai trasferimenti statali o di altri enti del settore pubblico allargato, sia stata determinata da entrate proprie di natura tributaria.

Quanto più è alto il valore del rapporto, tanto è maggiore l'apporto delle entrate proprie di natura tributaria. Nella parte sottostante viene riportata la formula per il calcolo dell'indice ed il risultato ottenuto estrapolando i dati del 2020 da confrontare con quelli degli anni precedenti. Il grafico ne evidenzia in modo ancora più chiaro l'andamento.

DENOMINAZIONE INDICATORE	COMPOSIZIONE	2017	2018	2019	2020
E6 - Autonomia impositiva	<u>Entrate tributarie</u>	59,94 %	42,66 %	55,84 %	45,84 %
	Entrate correnti				



6.17 Indice di autonomia tariffaria propria

Se l'indice di autonomia impositiva misura in termini percentuali la partecipazione delle entrate del titolo I alla definizione del valore complessivo delle entrate correnti, un secondo indice deve essere attentamente controllato, in quanto costituisce il complementare di quello precedente, evidenziando la partecipazione delle entrate proprie nella formazione delle entrate correnti e, precisamente, l'indice di autonomia tariffaria propria.

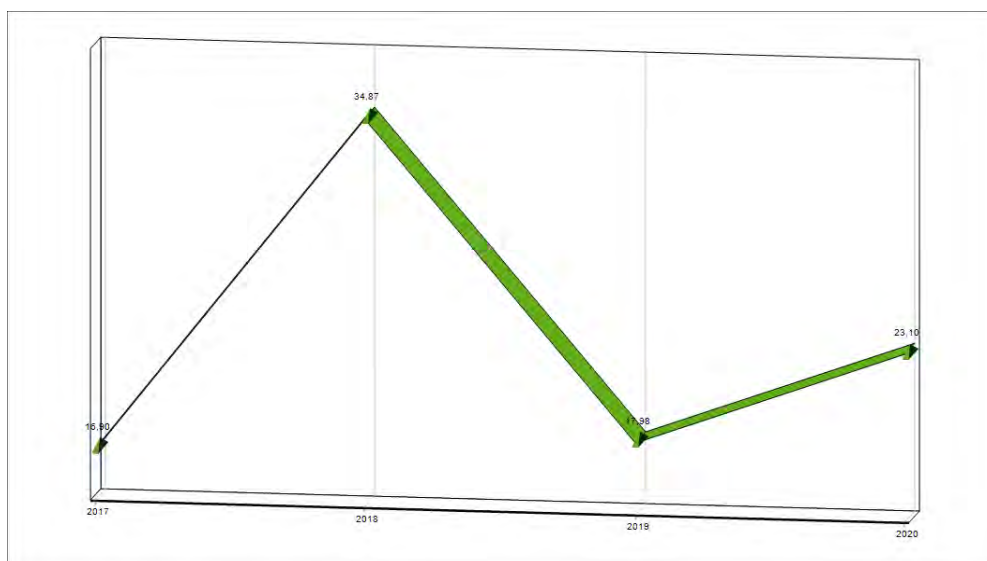
Valori particolarmente elevati dimostrano una buona capacità di ricorrere ad entrate derivanti dai servizi pubblici forniti o da un'accurata gestione del proprio patrimonio.

Il valore è da correlare con quello relativo all'indice di autonomia impositiva.

Nella parte sottostante viene riportata la formula per il calcolo dell'indice ed il risultato ottenuto sui dati del rendiconto 2020 da confrontare con quelli degli anni precedenti.

Il grafico ne evidenzia in modo ancora più chiaro l'andamento del trend storico.

DENOMINAZIONE INDICATORE	COMPOSIZIONE	2017	2018	2019	2020
E7 - Autonomia tariffaria	<u>Entrate extratributarie</u>	16,90 %	34,87 %	17,98 %	23,10 %
	Entrate correnti				



6.18 Riepilogo degli indici di entrata

DENOMINAZIONE INDICATORE	COMPOSIZIONE	2017	2018	2019	2020
E1 - Pressione finanziaria	Entrate tributarie + Trasn. Correnti	613,27 %	746,99 %	638,02 %	739,02 %
	Popolazione				
E2 - Pressione Tributaria	Entrate tributarie	442,32 %	489,33 %	434,34 %	440,53 %
	Popolazione				
E3 - Intervento erariale pro-capite	Trasferimenti Statali	€ 70,85	€ 78,73	€ 100,48	€ 144,93
	Popolazione				
E4 - Intervento regionale pro-capite	Trasferimenti regionali	€ 100,10	€ 124,08	€ 103,20	€ 153,44
	Popolazione				
E5 - Autonomia finanziaria	Entrate tributarie + extratributarie	76,84 %	77,54 %	73,82 %	68,94 %
	Entrate correnti				
E6 - Autonomia impositiva	Entrate tributarie	€ 59,94	€ 42,66	€ 55,84	€ 45,84
	Entrate correnti				
E7 - Autonomia tariffaria	Entrate extratributarie	€ 16,90	€ 34,87	€ 17,98	€ 23,10
	Entrate correnti				

6.20 Indici di Spesa

Nei paragrafi che seguono verranno presentati, relativamente alla parte Spesa del bilancio, alcuni rapporti che rivestono maggiore interesse e precisamente:

- rigidità della spesa corrente;
- incidenza delle spese del personale sulle spese correnti;
- spesa media del personale;
- incidenza degli interessi passivi sulle spese correnti;
- percentuale di copertura delle spese correnti con trasferimenti dello Stato;
- spesa corrente pro capite;
- spesa d'investimento pro capite.

I dati relativi agli abitanti ed al personale dipendente presi in considerazione per il calcolo di alcuni indici, sono forniti dalla seguente tabella.

al 31.12	2017	2018	2019	2020
Personale	181	177	167	155
Popolazione	23.526	22.583	22.332	22.106

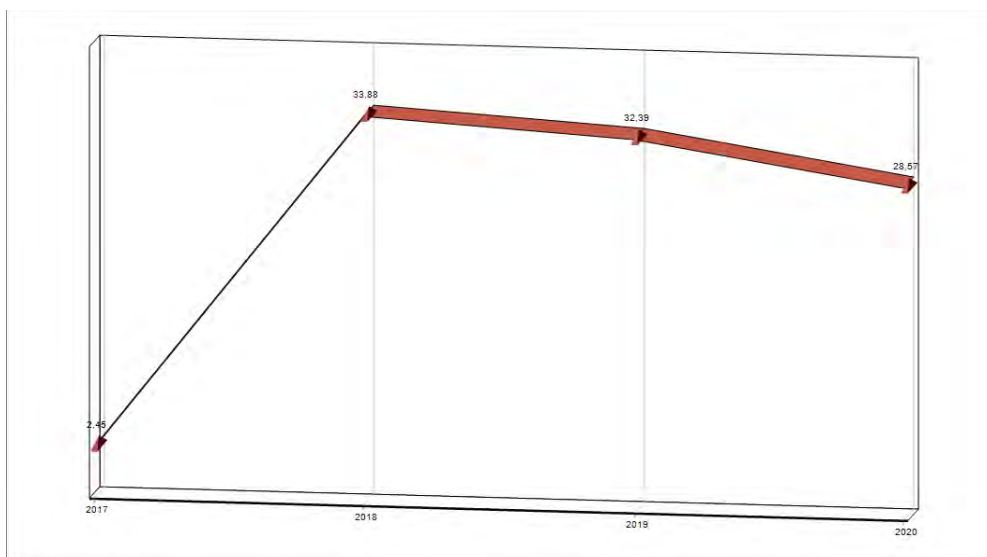
6.21 Rigidità della spesa corrente

La rigidità della spesa corrente è un tipico indicatore di struttura finanziaria che rileva a consuntivo l'incidenza percentuale delle spese fisse (personale ed interessi) sul totale del titolo I della spesa.

Quanto minore è detto valore, tanto maggiore è l'autonomia discrezionale della Giunta e del Consiglio in sede di predisposizione del bilancio.

Nella parte sottostante viene riportata la formula per il calcolo dell'indice ed il risultato ottenuto sui dati del bilancio 2020 da confrontare con quello degli anni precedenti.

DENOMINAZIONE INDICATORE	COMPOSIZIONE	2017	2018	2019	2020
S1 - Rigidità della Spesa Corrente	$\frac{\text{Personale} + \text{Int. Passivi}}{\text{Spesa Corrente}}$	2,45 %	33,88 %	32,39 %	28,57 %



6.22 Incidenza degli interessi passivi sulle spese correnti

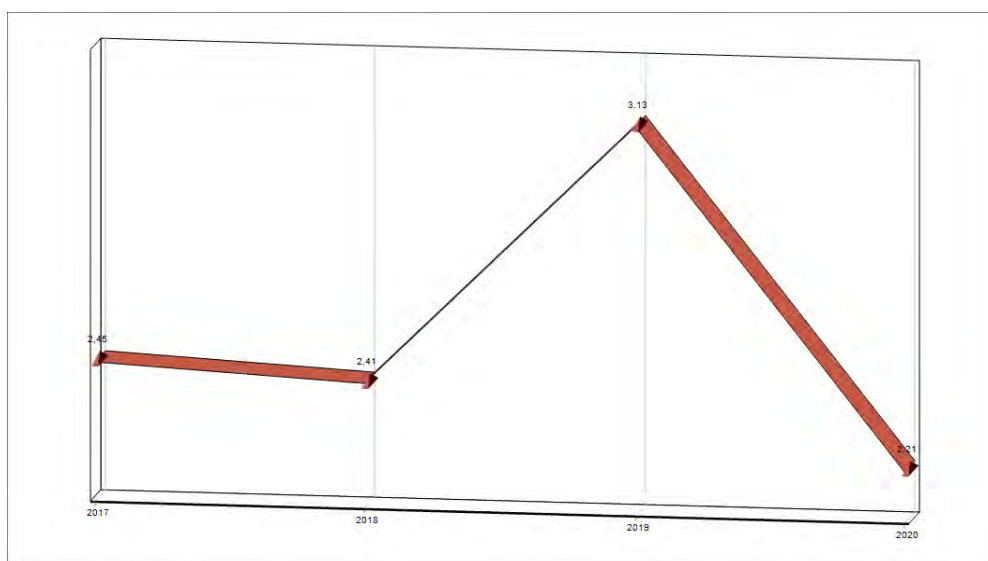
L'indice di rigidità della spesa corrente può essere scomposto analizzando separatamente l'incidenza di ciascuno dei due addendi del numeratore (personale e interessi) rispetto al denominatore del rapporto (totale delle spese correnti).

Pertanto, considerando solo gli interessi passivi che l'Ente è tenuto a pagare annualmente per i mutui in precedenza contratti, avremo che l'indice misura l'incidenza degli oneri finanziari sulle spese correnti.

Valori particolarmente elevati dimostrano che la propensione agli investimenti relativa agli anni passati sottrae risorse correnti alla gestione futura e limita la capacità attuale di spesa.

Il grafico e la correlata tabella evidenziano l'andamento dell'indice nel quadriennio 2017 – 2020:

DENOMINAZIONE INDICATORE	COMPOSIZIONE	2017	2018	2019	2020
S2 - Incidenza degli Interessi Passivi sulle Spese Correnti	$\frac{\text{Interessi Passivi}}{\text{Spesa Corrente}}$	2,45 %	2,41 %	3,13 %	2,21 %

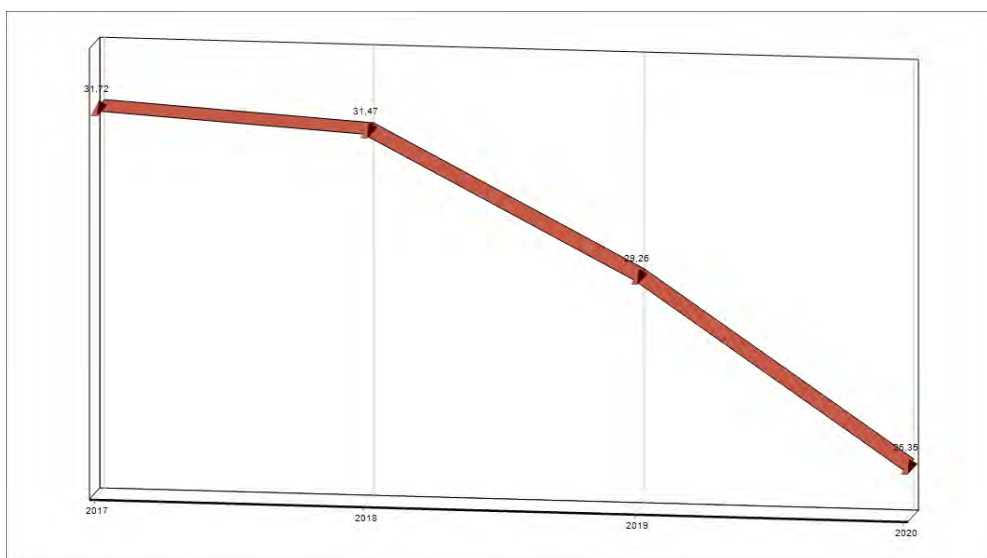


6.23 Incidenza delle spese del personale sulle spese correnti

L'incidenza delle spese del personale sul totale complessivo delle spese correnti, è un indice complementare al precedente che permette di concludere l'analisi sulla rigidità della spesa del titolo I.

Nella parte sottostante viene proposto il valore risultante applicando il rapporto sotto riportato al bilancio 2020 ed ai tre precedenti:

DENOMINAZIONE INDICATORE	COMPOSIZIONE	2017	2018	2019	2020
S3 - Incidenza della Spesa del personale sulle Spese correnti	<u>Personale</u> Spesa Corrente	31,72 %	31,47 %	29,26 %	26,35 %

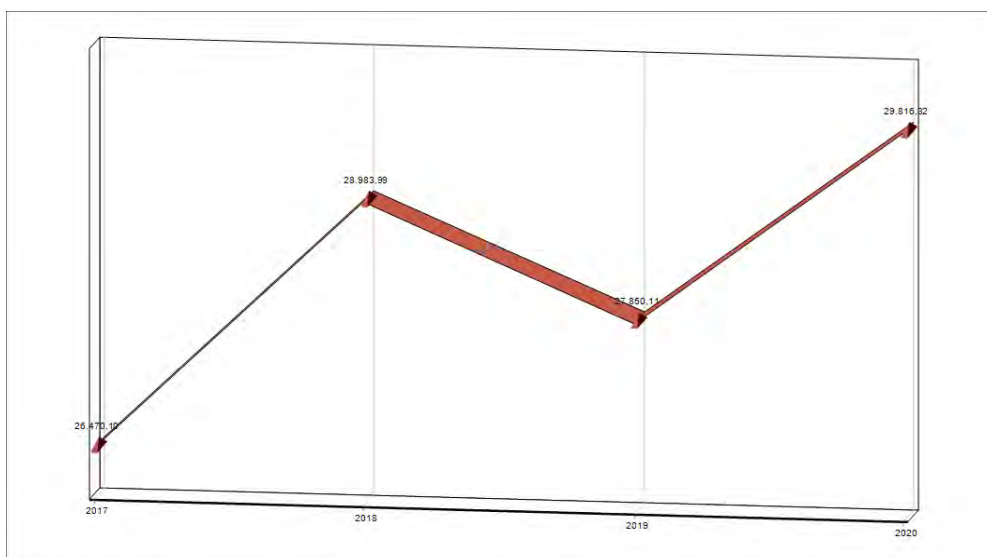


6.24 Spesa media del personale

Al fine di ottenere un'informazione ancora più completa, il dato precedente può essere integrato con un altro parametro quale quello della spesa media per dipendente.

Nella parte sottostante viene proposto il valore risultante applicando il rapporto sotto specificato al bilancio 2020 oltre che nei tre anni precedenti.

DENOMINAZIONE INDICATORE	COMPOSIZIONE	2017	2018	2019	2020
S4 - Spesa media del personale	<u>Personale</u> n. dipendenti	€ 26.470,10	€ 28.983,99	€ 27.850,11	€ 29.816,32

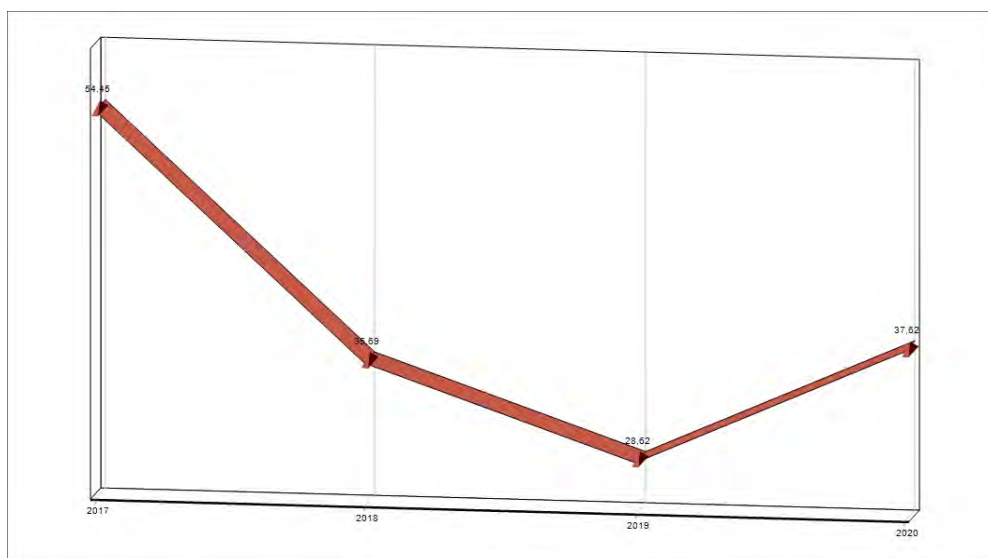


6.25 Percentuale di copertura delle spese correnti con trasferimenti dello Stato e di altri enti del settore pubblico allargato

La "percentuale di copertura delle spese correnti con i trasferimenti dello stato e di altri enti del settore pubblico allargato" permette di comprendere la compartecipazione dello Stato, della Regione e degli altri enti del settore pubblico allargato alla gestione ordinaria dell'Ente.

Nella parte sottostante viene proposto il valore risultante applicando il rapporto ai valori del bilancio 2020 ed il confronto con il medesimo rapporto applicato agli esercizi del triennio precedente.

DENOMINAZIONE INDICATORE	COMPOSIZIONE	2017	2018	2019	2020
S5 - Copertura delle Spese correnti con Trasferimenti correnti	<u>Trasferimenti Correnti</u> Spesa Corrente	54,45 %	35,69 %	28,62 %	37,62 %

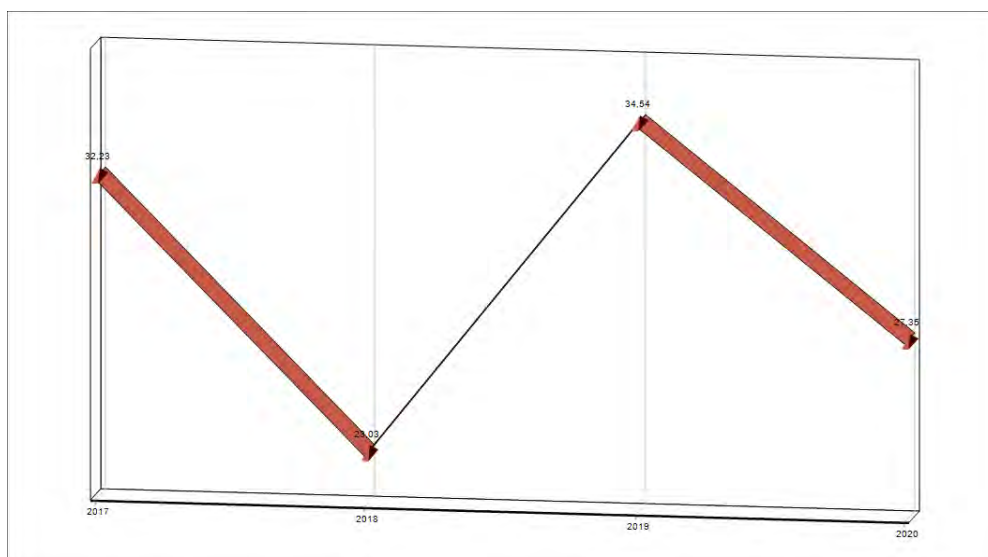


6.26 Spesa corrente pro capite

La spesa corrente pro capite misura l'entità della spesa sostenuta dall'Ente per l'ordinaria gestione, rapportata al numero di cittadini.

Nella parte sottostante viene proposto il valore risultante applicando la formula sotto riportata al bilancio corrente ed al triennio precedente.

DENOMINAZIONE INDICATORE	COMPOSIZIONE	2017	2018	2019	2020
S6 - Spesa corrente pro-capite	<u>Spesa Corrente</u> Popolazione	€ 642,08	€ 721,92	€ 711,66	€ 793,39



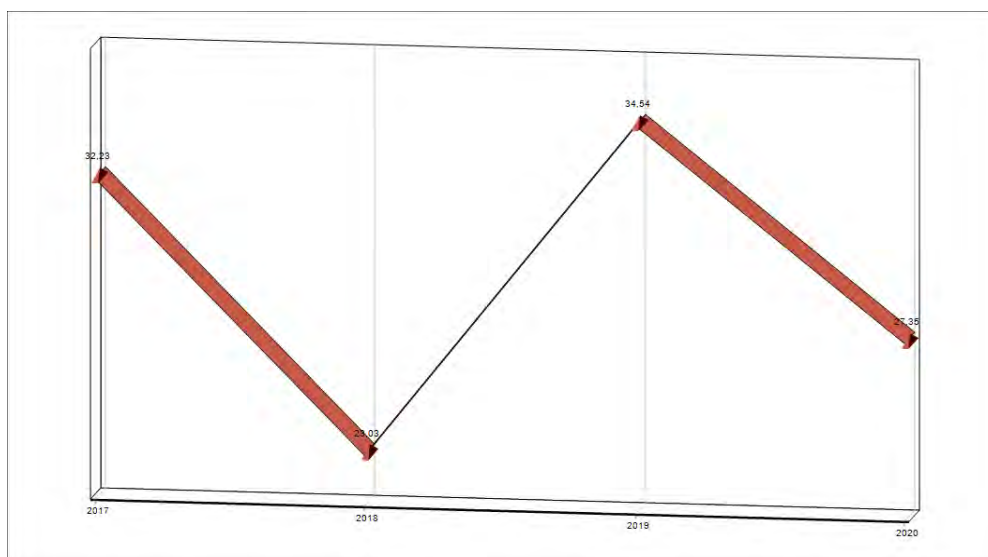
6.27 Spesa in conto capitale pro capite

Così come visto per la spesa corrente, un dato altrettanto interessante può essere ottenuto, ai fini di una completa informazione sulla programmazione dell'Ente, con la costruzione dell'indice della Spesa in conto capitale pro capite, rapporto che misura il valore della spesa per investimenti che l'Ente ha sostenuto per ciascun abitante.

Nella parte sottostante viene proposto il valore ottenuto applicando il rapporto ai valori del bilancio 2020 ed effettuando il confronto con il medesimo rapporto applicato agli esercizi del triennio precedente.

L'indice di spesa va interpretato tenendo conto che nel totale del Titolo II spesa è ricompreso l'importo relativo all'intervento 10 "Riscossione di crediti".

DENOMINAZIONE INDICATORE	COMPOSIZIONE	2017	2018	2019	2020
S7 - Spesa in c/capitale pro-capite	<u>Spesa Investimento</u> Popolazione	€ 22,25	€ 40,37	€ 156,44	€ 105,24

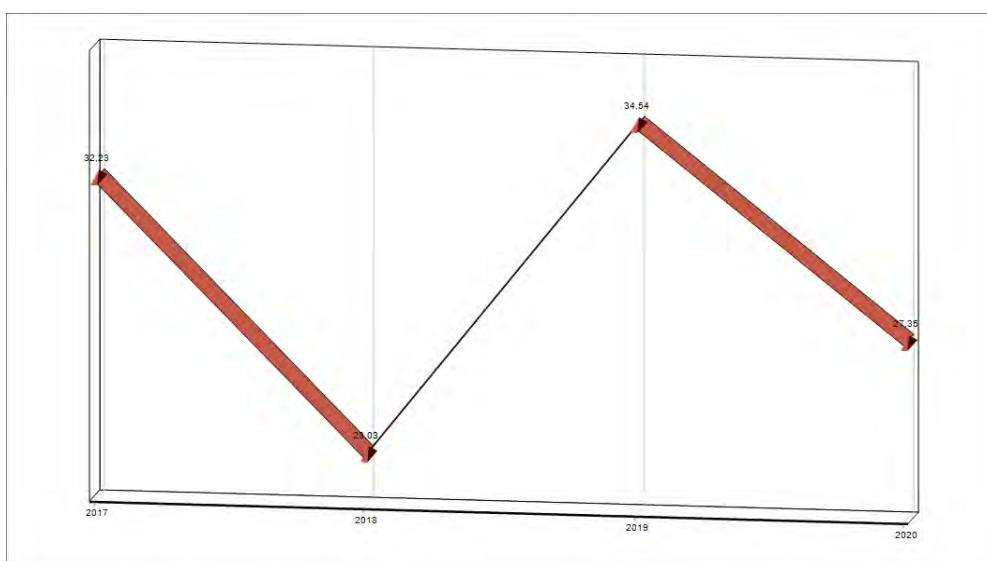


6.28 Rigidità Strutturale

L'indicatore di rigidità strutturale indica quanta parte delle entrate correnti viene assorbita dalle spese per il personale, per il rimborso delle rate dei mutui e per gli interessi. Lo stesso evidenzia, pertanto, l'ammontare delle entrate correnti utilizzato dall'Ente per finanziare le spese di natura rigida.

Minore, quindi, è il valore dell'indicatore e maggiore è la capacità dell'Ente di finanziare spese di carattere "discrezionale".

DENOMINAZIONE INDICATORE	COMPOSIZIONE	2017	2018	2019	2020
S8 – Rigidità Strutturale	Personale + Int. Passivi + q. cap mutui Entrate Correnti	32,23 %	23,03 %	34,54 %	27,35 %



6.29 Riepilogo indici di spesa

DENOMINAZIONE INDICATORE	COMPOSIZIONE	2017	2018	2019	2020
S1 - Rigidità della Spesa Corrente	Personale + Int. Passivi	2,45 %	33,88 %	32,39 %	28,57 %
	Spesa Corrente				
S2 - Incidenza degli Interessi Passivi sulle Spese Correnti	Interessi Passivi	2,45 %	2,41 %	3,13 %	2,21 %
	Spesa Corrente				
S3 - Incidenza della Spesa del personale sulle Spese correnti	Personale	31,72 %	31,47 %	29,26 %	26,35 %
	Spesa Corrente				
S4 - Spesa media del personale	Personale	€ 26.470,10	€ 28.983,99	€ 27.850,11	€ 29.816,32
	n. dipendenti				
S5 - Copertura delle Spese correnti con Trasferimenti correnti	Trasferimenti Correnti	54,45 %	35,69 %	28,62 %	37,62 %
	Spesa Corrente				
S6 - Spesa corrente pro-capite	Spesa Corrente	€ 642,08	€ 721,92	€ 711,66	€ 793,39
	Popolazione				
S7 - Spesa in c/capitale pro-capite	Spesa Investimento	€ 22,25	€ 40,37	€ 156,44	€ 105,24
	Popolazione				
S8 – Rigidità Strutturale	Personale + Int. Passivi + q. cap mutui	32,23 %	23,03 %	34,54 %	27,35 %
	Entrate Correnti				

6.30 GLI INDICI DELLA GESTIONE RESIDUI

L'incidenza dei residui presenta un grande valore segnaletico: arricchisce le analisi di velocità di riscossione e di pagamento evidenziando eventuali anomalie e difformità. Sono indicatori che rientrano nell'analisi dei processi di formazione e di smaltimento dei residui.

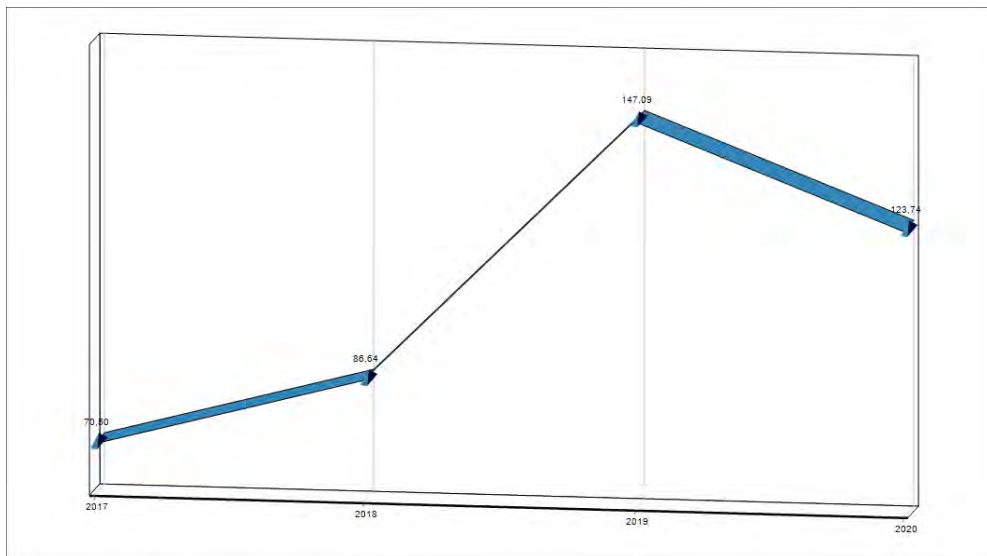
A tal fine, nei paragrafi che seguono verranno calcolati i seguenti quozienti di bilancio:

- indice di incidenza dei residui attivi;
- indice di incidenza dei residui passivi.

6.31 Indice di incidenza dei residui attivi

L'indice di incidenza dei residui attivi esprime il rapporto fra i residui sorti nell'esercizio ed il valore delle operazioni di competenza dell'esercizio medesimo. Misura lo smaltimento (o monetizzazione) dei crediti (residui attivi) nel corso degli anni successivi a quello di competenza.

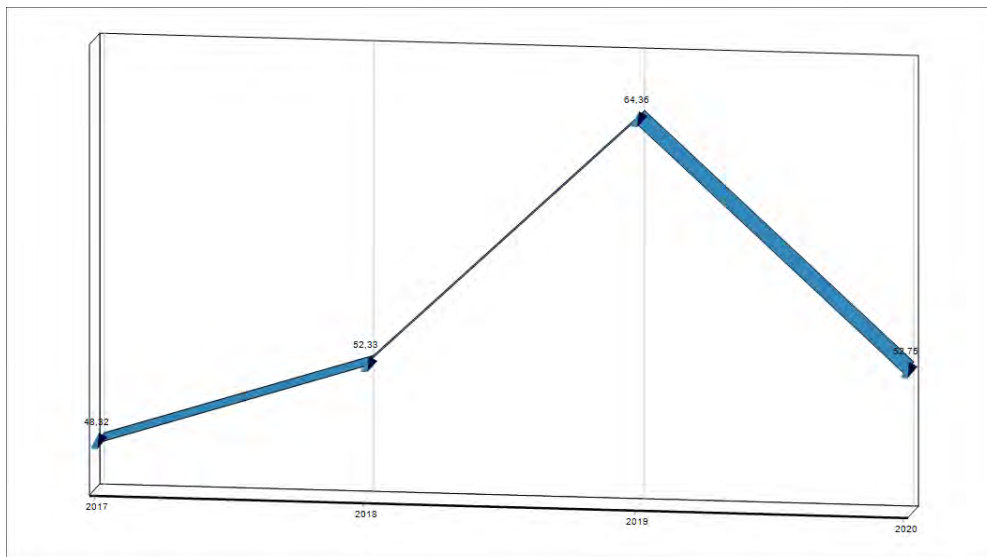
DENOMINAZIONE INDICATORE	COMPOSIZIONE	2017	2018	2019	2020
R1 - Incidenza dei Residui Attivi	<u>Totale Residui Attivi</u> Totale Accertamenti c/comp.	70,50 %	86,64 %	147,09 %	123,74 %



6.32 Indice di incidenza dei residui passivi

Analogamente a quanto verificato per le Entrate, l'indice di incidenza dei residui passivi esprime il rapporto fra i residui sorti nell'esercizio ed il valore delle operazioni di competenza dell'esercizio medesimo.

DENOMINAZIONE INDICATORE	COMPOSIZIONE	2017	2018	2019	2020
R2 - Incidenza dei Residui Passivi	<u>Totale Residui Passivi</u>	48,32 %	52,33 %	64,36 %	52,75 %
	Totale Impegni c/comp.				



6.40 INDICI DELLA GESTIONE DI CASSA

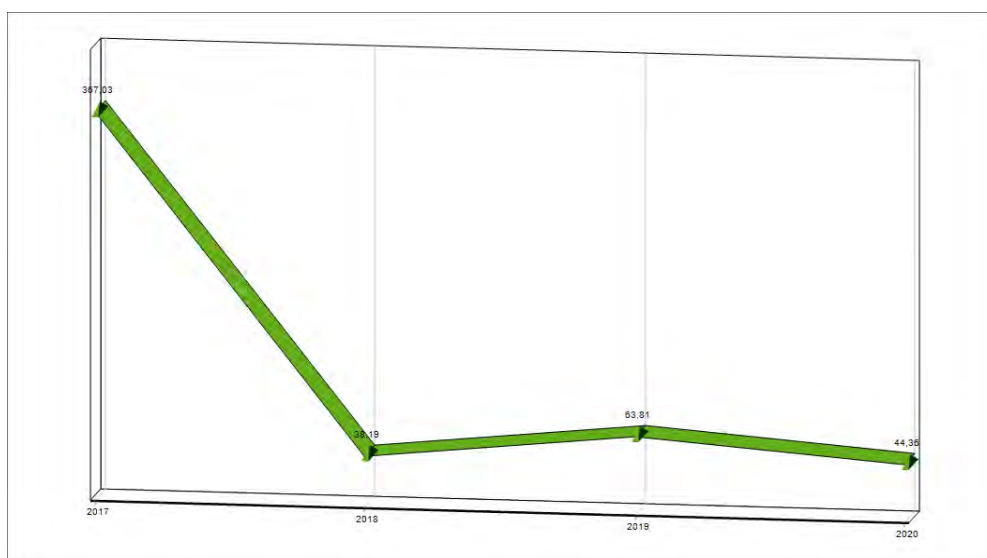
La velocità con la quale i debiti ed i crediti dell'ente trovano estinzione nei corrispondenti pagamenti e riscossioni, influisce direttamente anche sul livello e sull'andamento della situazione di cassa.

Anche per la gestione di cassa è possibile far ricorso ad alcuni indicatori in grado di valutare le modalità con cui la cassa si modifica e si rinnova.

In particolare, il primo dei due indici, "velocità di riscossione", confronta le entrate riscosse con quelle accertate in competenza relativamente ai titoli I e III (tributarie ed extratributarie), e misura la capacità dell'Ente di trasformare in liquidità situazioni creditorie vantate nei confronti di terzi.

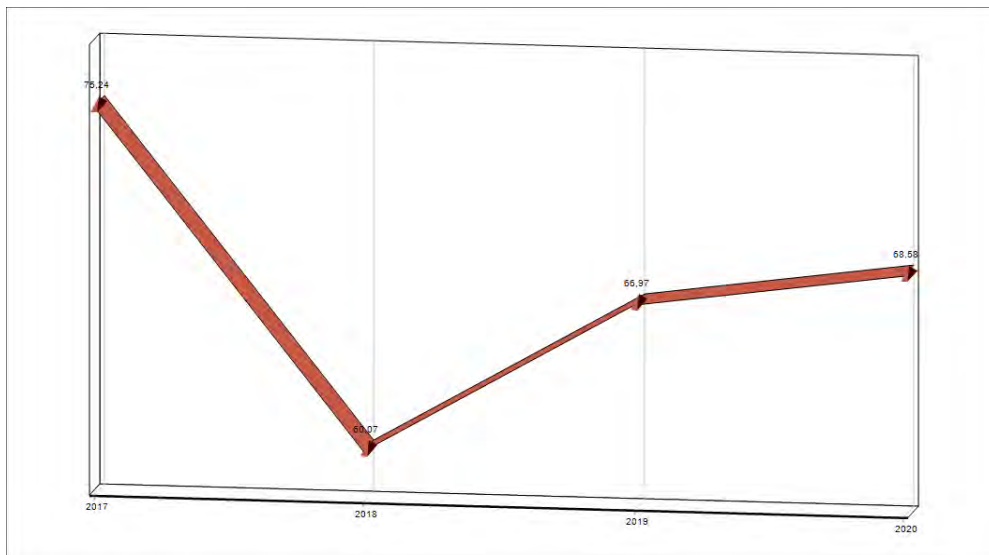
Tramite l'analisi dei tempi del procedimento di acquisizione delle entrate è possibile trarre numerose informazioni gestionali. Percentuali elevate denotano, in via generale, efficienza della struttura, inesistenza di difficoltà di esazione dei crediti, effetti positivi nella gestione di cassa. Percentuali basse segnalano, invece, inadeguatezza o scarso utilizzo delle risorse tecniche ed umane, probabili difficoltà di esazione dei crediti e conseguenze negative nella gestione di cassa.

DENOMINAZIONE INDICATORE	COMPOSIZIONE	2017	2018	2019	2020
C1 - Velocità di Riscossione	<u>Riscossioni c/comp (Tit. I+III)</u> Accertamenti c/comp (Tit. I+III)	367,03 %	38,19 %	63,81 %	44,36 %



Analogamente a quanto indicato per l'indice di velocità di riscossione, anche la determinazione dei tempi del procedimento di erogazione delle spese permette di acquisire numerosi informazioni gestionali. L'indice "velocità di gestione della spesa corrente" permette di giudicare, anche attraverso un'analisi temporale, quale quella condotta attraverso il confronto di quattro annualità successive, quanta parte degli impegni della spesa corrente trova nell'anno stesso, trasformazione nelle ulteriori fasi della spesa, quali la liquidazione, l'ordinazione ed il pagamento. Percentuali elevate denotano, in via generale, efficienza della struttura e buona realizzazione dei programmi e degli obiettivi, percentuali basse segnalano, invece, inadeguatezza della struttura dell'ente o difficoltà di portare a termine le iniziative o le attività poste in essere (specie per il settore delle opere pubbliche).

DENOMINAZIONE INDICATORE	COMPOSIZIONE	2017	2018	2019	2020
C2 - Velocità di Gestione della Spesa Corrente	<u>Pagamenti c/comp (Tit. I)</u> <u>Impegni c/comp (Tit. I)</u>	75,24 %	60,07 %	66,97 %	68,58 %



6.41 tempestività dei pagamenti

Il Decreto Del Presidente Del Consiglio Dei Ministri 22 settembre 2014 ha novellato e modificato l'indicatore della tempestività dei pagamenti, introdotto dal Decreto-Legge 24 aprile 2014, n. 66.

Per l'anno 2020 l'indicatore annuale di tempestività dei pagamenti è calcolato come la somma, per ciascuna fattura emessa a titolo di corrispettivo di una transazione commerciale, dei giorni effettivi intercorrenti tra la data di scadenza della fattura o richiesta equivalente di pagamento e la data di pagamento ai fornitori moltiplicata per l'importo dovuto, rapportata alla somma degli importi pagati nel periodo di riferimento. Tale indicatore, costruito quale differenza tra la data di scadenza del pagamento e la data di invio del mandato di pagamento al Tesoriere e ponderato con gli importi pagati, misura quindi, se positivo, il ritardo medio nei pagamenti delle Amministrazioni.

ND	Descrizione	Valori
A	Importo dovuto x giorni trascorsi	0,00
B	Somma degli importi pagati nel 2020	0,00
	Indicatore Tempestività dei Pagamenti A / B	0

Poiché i criteri utilizzati per il calcolo dell'indicatore relativo al 2020 sono diversi da quelli adottati dalle Amministrazioni per il calcolo del tempo medio di pagamento relativo all'esercizio 2019 e precedenti, questi ultimi non sono confrontabili con l'indicatore elaborato per l'anno 2020

Ai sensi del novellato art. 227 del D. Lgs. 18 agosto 2000, n. 267 Testo unico delle leggi sull'ordinamento degli enti locali , la dimostrazione dei risultati di gestione avviene mediante il rendiconto, il quale comprende:

- il Conto del Bilancio;
- il Conto Economico
- lo Stato Patrimoniale.

Il Conto economico e lo Stato Patrimoniale così come modificati dal D.Lgs. 118/2011 presentano aspetti di formazione e di rappresentazione dei valori con modalità rinnovate rispetto ai modelli precedenti, assicurando :

- la necessaria corrispondenza delle voci di bilancio alle codifiche del Piano dei conti integrato
- la maggiore aderenza alla numerazione/codifica delle componenti del Conto economico e dello Stato patrimoniale così come disciplinata nel codice civile.

Il Conto Economico e lo Stato Patrimoniale, assieme alla presente relazione sulla gestione rappresentano lo strumento di informazione patrimoniale, finanziaria ed economica dell'ente. Perché possa svolgere tale funzione, i prospetti sono stati redatti con chiarezza, così da rappresentare in modo veritiero e corretto la situazione patrimoniale, finanziaria nelle movimentazioni dei crediti e dei debiti e il risultato economico dell'esercizio.

Le caratteristiche sopra menzionate sono state assicurate, laddove necessario, dall'inserimento di informazioni complementari. Se vi è stata deroga alle disposizioni di legge, le stesse sono motivate e ne sono stati esplicitati gli effetti sulla situazione patrimoniale, finanziaria ed economica in questa sezione della presente nota integrativa.

La valutazione delle voci di bilancio è stata fatta ispirandosi ai principi di prudenza e competenza, tenendo conto della funzione economica dell'elemento attivo e passivo considerato e nella prospettiva della continuazione dell'attività.

L'applicazione del principio di prudenza ha comportato la valutazione individuale degli elementi componenti le singole poste o voci delle attività o passività, per evitare compensi tra le singole voci.

In ottemperanza al principio di competenza, l'effetto delle operazioni e degli altri eventi è stato rilevato contabilmente e attribuito all'esercizio secondo i principi esplicitati nell'allegato 4/3 della competenza economico-patrimoniale

I criteri di valutazione adottati sono sintetizzati nella tabella che segue.

Posta di bilancio	Criterio di valutazione
Immobilizzazioni immateriali	Sono iscritte al costo di acquisto o di produzione, inclusi i costi accessori e l'IVA in quanto non detraibile. Sono esposte in bilancio al netto degli ammortamenti effettuati nel corso degli esercizi. Le aliquote di ammortamento sono quelle fissate dal D.Lgs. 118/2011 e s.m.i., nonché dai successivi decreti ministeriali di attuazione.
Immobilizzazioni materiali	Sono iscritte al costo di acquisto o di produzione, inclusi i costi accessori e l'IVA in quanto non detraibile. Sono esposte in bilancio al netto dei relativi fondi di ammortamento. Le aliquote di ammortamento sono quelle fissate dal D.Lgs. 118/2011 e s.m.i., nonché dai successivi decreti ministeriali di attuazione. I costi di manutenzione e riparazione che non rivestono carattere incrementativo del valore e/o della funzionalità dei beni sono addebitati al conto economico dell'esercizio in cui sono sostenuti. Le spese di manutenzione e riparazione aventi natura incrementativa sono imputate all'attivo patrimoniale e, successivamente, ammortizzate.
Titoli	Sono iscritti al minor valore tra il prezzo d'acquisto e quanto è possibile realizzare sulla base dell'andamento del mercato.

Posta di bilancio	Criterio di valutazione
Partecipazioni	Sono iscritte al costo di acquisto o di sottoscrizione, eventualmente rettificato per riflettere perdite permanenti di valore. Tale minor valore non verrà mantenuto negli esercizi successivi qualora vengano meno le ragioni della svalutazione effettuata.
Rimanenze	Sono iscritte al minore tra costo di acquisto o di produzione e valore desumibile dall'andamento del mercato.
Crediti	Sono esposti al presumibile valore di realizzo. L'adeguamento del valore nominale dei crediti al valore presunto di realizzo è ottenuto mediante apposito fondo al fine di tener conto dei rischi di inesigibilità.
Disponibilità liquide	Sono iscritte in bilancio al loro valore nominale.
Ratei e risconti	Sono determinati in proporzione al periodo temporale di competenza del costo o del ricavo comune a due o più esercizi.
Patrimonio netto	I contributi per ripiano perdite sono rilevati con le modalità previste dal D.Lgs. 118/2011 e s.m.i., nonché dai successivi decreti ministeriali di attuazione. I contributi in conto capitale sono rilevati con le modalità previste dal D.Lgs. 118/2011 e s.m.i., nonché dai successivi decreti ministeriali di attuazione.
Fondi per rischi e oneri	I fondi per rischi e oneri sono costituiti da accantonamenti effettuati allo scopo di coprire perdite o debiti di natura determinata e di esistenza certa o probabile, che alla data di chiusura dell'esercizio sono però indeterminati nell'ammontare e/o nella data di sopravvenienza, secondo quanto previsto dall'art. 29, comma 1, lett. g) del D.Lgs. 118/2011 e s.m.i., nonché dai successivi decreti ministeriali di attuazione.
Debiti	Sono rilevati al loro valore nominale.
Ricavi e costi	Sono rilevati secondo i principi della prudenza e della competenza economica, anche mediante l'iscrizione dei relativi ratei e risconti.
Imposte sul reddito	Sono determinate secondo le norme e le aliquote vigenti
Conti d'ordine	Impegni e garanzie sono indicati nei conti d'ordine al loro valore contrattuale residuo. I beni di terzi sono indicati nei conti d'ordine in base al loro valore di mercato al momento dell'ingresso in azienda.

ANALISI E VALUTAZIONE DELLE COMPONENTI ECONOMICHE (art. 229 del D.L.g.s. 267/2000)

Il conto economico, evidenzia i componenti positivi e negativi dell'attività dell'ente secondo criteri di competenza economica, dettagliati nell' Allegato Principio applicato della contabilità economico-patrimoniale. Alla sua compilazione l'ente ha provveduto mediante il sistema contabile integrato - con rilevazione integrata e contestuale degli aspetti finanziari, economici e patrimoniali, utilizzando il Piano dei conti integrato introdotto dall'armonizzazione.

Il conto economico è redatto secondo uno schema a struttura scalare, con le voci classificate secondo la loro natura e con la rilevazione di risultati parziali e del risultato economico finale.

Costituiscono componenti positivi del conto economico:

- i tributi,
- i trasferimenti correnti,
- i proventi dei servizi pubblici,
- i proventi derivanti dalla gestione del patrimonio,
- i proventi finanziari,
- le insussistenze del passivo,
- le sopravvenienze attive,
- le plusvalenze da alienazioni.

I valori esposti sono rettificati, al fine di costituire la dimensione economica rilevando i seguenti elementi:

- a) i risconti passivi ed i ratei attivi;
- b) le variazioni in aumento o in diminuzione delle rimanenze;
- c) i costi capitalizzati costituiti dai costi sostenuti per la produzione in economia di valori da porre, dal punto di vista economico, a carico di diversi esercizi;
- d) le quote di ricavi già inserite nei risconti passivi di anni precedenti;
- e) le quote di ricavi pluriennali pari agli accertamenti degli introiti vincolati;
- f) imposta sul valore aggiunto per le attività effettuate in regime di impresa.

Costituiscono componenti negativi del conto economico:

- l'acquisto di materie prime e dei beni di consumo,
- la prestazione di servizi,
- l'utilizzo di beni di terzi,
- le spese di personale,
- i trasferimenti e contributi a terzi,
- gli interessi passivi e gli oneri finanziari diversi,
- le imposte e tasse a carico dell'ente,
- gli accantonamenti ,
- le minusvalenze da alienazioni,
- gli ammortamenti e le svalutazioni compresa l'accantonamento al FCDE,
- gli oneri straordinari
- le insussistenze dell'attivo come i minori crediti e i minori residui attivi.

I valori esposti sono rettificati, al fine di costituire la dimensione economica rilevando i seguenti elementi:

- a) i costi di esercizi futuri, i risconti attivi ed i ratei passivi;
- b) le variazioni in aumento od in diminuzione delle rimanenze;
- c) le quote di costo già inserite nei risconti attivi degli anni precedenti;
- d) le quote di ammortamento di beni a valenza pluriennale e di costi capitalizzati;
- e) l'imposta sul valore aggiunto per le attività effettuate in regime d'impresa.

Al fine del pareggio è espresso il risultato economico.

CONTO ECONOMICO	
A – COMPONENTI POSITIVI DELLA GESTIONE	23.054.012,30
B – COMPONENTI NEGATIVI DELLA GESTIONE	21.967.615,43
DIFFERENZA FRA COMPONENTI POSITIVI E NEGATIVI DELLA GESTIONE (A-B)	1.086.396,87
C – PROVENTI ONERI FINANZIARI	-388.452,07
D – RETTIFICHE DI VALORE ATTIVITA' FINANZIARIE	0,00
E – PROVENTI ED ONERI STRAORDINARI	-1.015.028,16
RISULTATO PRIMA DELLE IMPOSTE	-317.083,36
IMPOSTE	298.330,46
RISULTATO ECONOMICO DELL'ESERCIZIO	-615.413,82

Vanno incluse tutte le quote di ammortamento delle immobilizzazioni immateriali e materiali iscritte nello stato patrimoniale. Trova allocazione in tale voce anche la quota di costo relativa ai costi pluriennali che, nel rispetto del principio della competenza, sono ripartiti su più esercizi. La procedura di ammortamento è necessaria per le immobilizzazioni la cui utilizzazione è limitata nel tempo in quanto soggette a deperimento o obsolescenza. L'ammortamento inizia dal momento in cui il bene è pronto per l'uso, ossia quando è nel luogo e nelle condizioni necessarie per funzionare secondo le aspettative dell'ente. Se il costo del terreno include costi di bonifica, tale costo è ammortizzato durante il periodo dei benefici ottenuti dall'aver sostenuto tali costi.

Ai fini dell'ammortamento, i terreni e gli edifici soprastanti sono contabilizzati separatamente anche se acquisiti congiuntamente.

Gli ammortamenti tecnico-economici dell'esercizio sono determinati sull'ammontare globale delle immobilizzazioni immateriali e materiali iscritte nello stato patrimoniale, applicando i coefficienti previsti nell'Allegato 4/3. Trova allocazione negli ammortamenti anche la quota di costo relativa ai costi pluriennali che, nel rispetto del principio della competenza, sono ripartiti su più esercizi. L'ammortamento inizia dal momento in cui il bene è pronto per l'uso, ossia quando è nel luogo e nelle condizioni necessarie per funzionare secondo le aspettative dell'ente. Se il costo del terreno include costi di bonifica, tale costo è ammortizzato durante il periodo dei benefici ottenuti dall'aver sostenuto tali costi.

Ai fini dell'ammortamento, i terreni e gli edifici soprastanti sono contabilizzati separatamente anche se acquisiti congiuntamente.

A mero titolo esemplificativo e non esaustivo di seguito si indicano le percentuali applicate per alcune tipologie di beni

- 23) Fabbricati civili ad uso abitativo commerciale istituzionale al 2%;
- 24) Impianti e attrezzature al 5%;
- 25) Hardware al 25%;
- 26) automezzi ad uso specifico al 10%;
- 27) Mezzi di trasporto stradali leggeri al 20%;
- 28) Mobili ed arredi per ufficio al 10%
- 29) Opere dell'ingegno – software prodotto al 20%.

ANALISI DELLE SINGOLE VOCI

Il risultato della gestione

Il risultato della gestione, ottenuto quale differenza tra proventi e costi della gestione, costituisce il primo risultato intermedio esposto nel Conto economico e rappresenta il risultato dell'attività caratteristica dell'ente. Nel nostro caso il risultato della gestione risulta così determinato:

• COMPONENTI POSITIVI DELLA GESTIONE

	2020	2019
1 Proventi da tributi	7.662.876,08	7.656.188,16
2 Proventi da fondi perequativi	2.075.585,48	2.043.557,57
3 Proventi da trasferimenti e contributi	8.409.227,71	6.392.757,22
<i>a</i> Proventi da trasferimenti correnti	6.598.265,66	4.548.560,13
<i>b</i> Quota annuale di contributi agli investimenti	1.810.962,05	1.844.197,09
<i>c</i> Contributi agli investimenti	0,00	0,00
4 Ricavi delle vendite e prestazioni e proventi di servizi pubblici	2.315.475,30	2.286.752,87
<i>a</i> Proventi derivanti dalla gestione di beni	59.859,16	62.003,55
<i>b</i> Ricavi dalla vendita di beni	0,00	0,00
<i>c</i> Ricavi e proventi dalla prestazione di servizi	2.255.616,14	2.224.749,32
5 Variazione nelle rimanenze di prodotti in corso di lavorazione. etc. (+/-)	0,00	0,00
6 Variazione dei lavori in corso su ordinazione	0,00	0,00
7 Incrementi di immobilizzazioni su lavori interni	0,00	0,00
8 Altri ricavi e proventi diversi	2.590.847,73	848.172,21
TOTALE COMPONENTI POSITIVI DELLA GESTIONE (A)	23.054.012,30	19.227.428,03

B) COMPONENTI NEGATIVI DELLA GESTIONE

	2020	2019
9 Acquisto di materie prime e/o beni di consumo	208.767,80	187.673,82
10 Prestazione di servizi	7.574.189,43	8.486.268,10
11 Utilizzo beni di terzi	199.505,69	71.510,10
12 Trasferimenti e contributi	2.036.422,60	1.128.441,31
<i>a</i> Trasferimenti correnti	2.036.422,60	1.128.441,31
<i>b</i> Contributi agli investimenti ad Amministrazioni pubb.	0,00	0,00
<i>c</i> Contributi agli investimenti altri soggetti	0,00	0,00
13 Personale	4.611.563,95	4.650.969,18
14 Ammortamenti e svalutazioni	5.382.733,85	4.895.951,32
<i>a</i> Ammortamenti di immobilizzazioni immateriali	0,00	0,00
<i>b</i> Ammortamenti di immobilizzazioni materiali	894.181,85	898.934,18
<i>c</i> Altre svalutazioni delle immobilizzazioni	0,00	0,00
<i>d</i> Svalutazione dei crediti	4.488.552,00	3.997.017,14
15 Variazione nelle rimanenze di materie prime e/o beni di consumo (+/-)	0,00	0,00
16 Accantonamenti per rischi	50.000,00	0,00
17 Altri accantonamenti	0,00	0,00
18 Oneri diversi di gestione	1.904.432,11	556.464,23
TOTALE COMPONENTI NEGATIVI DELLA GESTIONE (B)	21.967.615,43	19.977.278,06

RISULTATO DELLA GESTIONE	2020	2019
TOTALE COMPONENTI POSITIVI DELLA GESTIONE (A)	23.054.012,30	19.227.428,03
TOTALE COMPONENTI NEGATIVI DELLA GESTIONE (B)	21.967.615,43	19.977.278,06
DIFFERENZA (A-B)	1.086.396,87	-749.850,03

Proventi ed oneri finanziari

Oltre alla gestione caratteristica dell'ente, è necessario considerare anche quelle gestioni "extracaratteristiche" che possono produrre effetti particolarmente evidenti sulla composizione del risultato economico complessivo.

Tra queste, particolare importanza riveste la "gestione finanziaria" che trova allocazione nel Conto economico dell'ente in corrispondenza della classe **C) "Proventi e oneri finanziari"** e che permette di apprezzare l'entità e l'incidenza degli oneri finanziari complessivi (al netto dei proventi finanziari) sul risultato della gestione.

Nella tabella sottostante sono riportati i valori risultanti dal Conto economico per l'esercizio in consuntivazione, messi a confronto con quelli dell'esercizio precedente:

C) Proventi e oneri finanziari

		2020	2019
	<i>Proventi finanziari</i>		
19	Proventi da partecipazioni	0,00	0,00
<i>a</i>	<i>Da società controllate</i>	0,00	0,00
<i>b</i>	<i>Da società partecipate</i>	0,00	0,00
<i>c</i>	<i>Da altri soggetti</i>	0,00	0,00
20	Altri proventi finanziari	0,00	0,00
	Totale proventi finanziari	0,00	0,00
	<i>Oneri finanziari</i>		
21	Interessi ed altri oneri finanziari	388.452,07	497.341,55
<i>a</i>	<i>Interessi passivi</i>	0,00	0,00
<i>b</i>	<i>Altri oneri finanziari</i>	0,00	0,00
	Totale oneri finanziari	388.452,07	497.341,55
	TOTALE PROVENTI ED ONERI FINANZIARI (C)	-388.452,07	-497.341,55

A riguardo è possibile evidenziare

- LA VOCE C 20 Altri proventi finanziari è movimentata a seguito di Interessi attivi da conti della tesoreria dello Stato o di altre amministrazioni pubbliche
- la voce interessi passivi è movimentata a seguito di interessi passivi per le varie operazioni di indebitamento

Rettifiche di valore attività finanziarie

Oltre la gestione caratteristica e quella finanziaria, bisogna considerare anche l'incidenza delle rettifiche di valore delle attività finanziarie, riguardanti la rivalutazione e/o la svalutazione di immobilizzazioni finanziarie, comprese le partecipazioni, e di titoli iscritti nell'attivo circolante.

Nella tabella sottostante sono riportati i valori del nostro ente:

- **Rettifiche di valore delle attività finanziarie**

		2020	2019
22	D) RETTIFICHE DI VALORE ATTIVITA' FINANZIARIE		
	Rivalutazioni	0,00	0,00
23	Svalutazioni	0,00	0,00
	TOTALE RETTIFICHE (D)	0,00	0,00

E) PROVENTI ED ONERI STRAORDINARI

Ultima gestione da considerare ai fini della determinazione del risultato d'esercizio è quella "straordinaria", ossia l'incidenza di tutti i componenti straordinari positivi e negativi di reddito.

Nel nostro ente i Proventi e gli oneri straordinari sono riportati nelle seguenti tabelle:

		2020	2019
24	Proventi straordinari	626.250,03	894.097,71
	<i>a Proventi da permessi di costruire</i>	291.073,54	94.082,28
	<i>b Proventi da trasferimenti in conto capitale</i>	0,00	13.939,99
	<i>c Sopravvenienze attive e insussistenze del passivo</i>	331.676,49	786.075,44
	<i>d Plusvalenze patrimoniali</i>	3.500,00	0,00
	<i>e Altri proventi straordinari</i>	0,00	0,00
	Totale proventi straordinari	626.250,03	894.097,71
25	Oneri straordinari	1.641.278,19	1.324.011,58
	<i>a Trasferimento in conto capitale</i>	0,00	0,00
	<i>b Sopravvenienze passive e insussistenze dell'attivo</i>	1.641.278,19	1.324.011,58
	<i>c Minusvalenze patrimoniali</i>	0,00	0,00
	<i>d Altri oneri straordinari</i>	0,00	0,00
	Totale oneri straordinari	1.641.278,19	1.324.011,58
	TOTALE PROVENTI ED ONERI STRAORDINARI (E)	-1.015.028,16	-429.913,87

ANALISI E VALUTAZIONE DEL PATRIMONIO (art. 230 del D.L.gs. 267/2000)

Il Conto del Patrimonio comporta la tenuta di una serie di inventari le cui risultanze contribuiscono a definirne il contenuto. La funzione generale del Conto del Patrimonio è quella di individuare, descrivere, classificare e valutare tutti gli elementi attivi e passivi del patrimonio dell'ente, desunti dalle scritture patrimoniali e finanziarie, quali risultano sia all'inizio che al termine dell'esercizio, per evidenziare le variazioni intervenute nell'anno per effetto della gestione di Bilancio e per altre cause.

Il Conto del Patrimonio assume un duplice contenuto: per quanto attiene alla funzione ricognitiva del "patrimonio permanente", ossia dei beni mobili e immobili, esso si ricollega al riepilogo degli inventari; mentre gli aspetti riguardanti il "patrimonio finanziario", ossia i dati di cassa ed i crediti ed i debiti, sono collegati alle risultanze del Rendiconto.

ATTIVO

ATTIVO IMMOBILIZZATO

L'art. 230 del D.Lgs. 267/2000 dispone che il patrimonio degli Enti locali è costituito dal complesso dei beni e dei rapporti giuridici attivi e passivi di pertinenza e suscettibili di valutazione. Gli elementi patrimoniali destinati a essere utilizzati durevolmente dall'ente sono iscritti tra le immobilizzazioni. Condizione per l'iscrizione di nuovi beni patrimoniali materiali ed immateriali tra le immobilizzazioni (stato patrimoniale) è il verificarsi, alla data del 31 dicembre, dell'effettivo passaggio del titolo di proprietà dei beni stessi. Le immobilizzazioni materiali sono distinte in beni demaniali e beni patrimoniali disponibili e indisponibili e sono stati valutati come segue:

- 5 Patrimonio immobiliare e terreni di proprietà: è iscritto al costo di acquisto, comprendente anche i costi accessori, ovvero, se non disponibile, al valore catastale. Per quanto riguarda il patrimonio immobiliare se il bene immobile risulta essere completamente ammortizzato il fondo di ammortamento è pari al valore dello stesso. Se il bene non risulta interamente ammortizzato, e per il suo acquisto sono stati ricevuti contributi da terzi, è iscritta la residua quota di contributi nella voce "Ratei e risconti passivi e contributi agli investimenti", al fine di coprire nel tempo gli ammortamenti residui. Ai fini della procedura dell'ammortamento i terreni e gli edifici soprastanti sono contabilizzati separatamente anche se acquisiti congiuntamente, in quanto i terreni non sono oggetto di ammortamento. Ove negli atti di provenienza degli edifici il valore dei terreni non risulti indicato in modo separato e distinto da quello dell'edificio soprastante, si è applicato il parametro forfettario del 20% al valore indiviso di acquisizione, mutuando la disciplina prevista dall'art. 36 comma 7 del DL luglio 2006, n. 223 convertito con modificazioni dalla L. 4 agosto 2006 n. 248, successivamente modificato dall'art. 2 comma 18 del DL 3 ottobre 2006 n. 262, convertito con modificazioni dalla L. 24 novembre 2006 n. 286. Nei casi in cui non è disponibile il costo storico, il valore degli immobili è stato attribuito applicando all'ammontare delle rendite risultanti in catasto, vigenti al 1° gennaio dell'anno di imposizione, rivalutate del 5 per cento ai sensi dell'articolo 3, comma 48, della legge 23 dicembre 1996, n. 662, i seguenti moltiplicatori:
 - 5.1 160 per i fabbricati classificati nel gruppo catastale A e nelle categorie catastali C/2, C/6 e C/7, con esclusione della categoria catastale A/10;
 - 5.2 140 per i fabbricati classificati nel gruppo catastale B e nelle categorie catastali C/3, C/4 e C/5; b-bis. 80 per i fabbricati classificati nella categoria catastale D/5;
 - 5.3 80 per i fabbricati classificati nella categoria catastale A/10;
 - 5.4 60 per i fabbricati classificati nel gruppo catastale D, ad eccezione dei fabbricati classificati nella categoria catastale D/5; tale moltiplicatore è elevato a 65 a decorrere dal 1° gennaio 2013; e. 55 per i fabbricati classificati nella categoria catastale C/1.Per i terreni agricoli, il valore è stato ottenuto applicando all'ammontare del reddito dominicale risultante in catasto, vigente al 1° gennaio dell'anno d'imposizione, rivalutato del 25 per cento ai sensi dell'articolo 3, comma 51, della legge 23 dicembre 1996, n. 662, un moltiplicatore pari a 130.
- 6 Immobili e terreni di terzi a disposizione: sono iscritti al costo di acquisto, comprendente anche i costi accessori, ovvero, se non disponibile, al valore catastale. Il relativo valore viene imputato nei conti d'ordine, salvo i casi espressamente previsti dalle disposizioni in materia;
- 7 Contributi in conto capitale: eventuali contributi in conto capitale ricevuti per il finanziamento delle immobilizzazioni sono stati inseriti nella voce "Ratei e risconti passivi e contributi agli investimenti" di stato patrimoniale (solo per la parte a copertura del residuo valore da ammortizzare del cespite);
- 8 Immobilizzazioni finanziarie:

8.1 sono iscritte al valore di acquisizione, corretto di eventuali perdite durevoli di valore. Le partecipazioni di controllo sono valutate con il metodo del patrimonio netto.

8.2 I crediti finanziari: al valore nominale.

8.2.1 I derivati da ammortamento sono iscritti al valore nominale delle risorse che l'ente ha il diritto di ricevere a seguito della sottoscrizione del derivato.

ATTIVO CIRCOLANTE

L' Attivo circolante evidenzia il valore di quelle voci patrimoniali che presentano una tendenza a trasformarsi in liquidità, nel breve termine.

Il criterio di classificazione secondo la natura finanziaria permette, infatti, di distinguere tra i beni patrimoniali quelli che, per effetto della gestione, sono soggetti a frequenti rinnovi.

La classe si distingue nelle seguenti sottoclassi:

C) ATTIVO CIRCOLANTE		2020	2019
I	Rimanenze	0,00	0,00
II	Crediti	44.751.457,16	43.618.468,79
III	Attività finanziarie che non costituiscono immobilizzi	0,00	0,00
IV	Disponibilità liquide	0,00	0,00
Totale attivo circolante		44.751.457,16	43.618.468,79

L'elencazione sopra riportata, che segue la logica finanziaria decrescente, come d'altro canto l'intera struttura dello stato patrimoniale, propone le poste di bilancio secondo la rispettiva velocità di trasformazione in liquidità.

CREDITI

La classe C) II "Crediti" accoglie i crediti di natura commerciale o di altra natura non rientranti nella casistica prevista nelle Immobilizzazioni finanziarie.

Il legislatore, procedendo ad una classificazione in funzione della natura delle voci (tributaria, trasferimenti, clienti-utenti, altri), ha disarticolato la sottoclasse in esame nelle voci e sottovoci che, con i rispettivi valori ad esse riferibili, vengono espone nelle seguenti tabelle.

II	Crediti	2020	2019
1	Crediti di natura tributaria	4.975.211,12	4.379.088,76
a	<i>Crediti da tributi destinati al finanziamento della sanità</i>	0,00	0,00
b	<i>Altri crediti da tributi</i>	4.360.491,64	3.848.037,37
c	<i>Crediti da Fondi perequativi</i>	614.719,48	531.051,39
2	Crediti per trasferimenti e contributi	1.879.745,19	2.071.905,66
a	<i>verso amministrazioni pubbliche</i>	922.365,78	1.012.027,77
b	<i>imprese controllate</i>	0,00	0,00
c	<i>imprese partecipate</i>	0,00	0,00
d	<i>verso altri soggetti</i>	957.379,41	1.059.877,89
3	Verso clienti ed utenti	9.555.130,09	9.338.836,08
4	Altri Crediti	28.341.370,76	27.828.638,29
a	<i>verso l'erario</i>	0,00	0,00
b	<i>per attività svolta per c/terzi</i>	548.428,23	1.315.285,29
c	<i>altri</i>	27.792.942,53	26.513.353,00
Totale crediti		44.751.457,16	43.618.468,79

Attività finanziarie che non costituiscono immobilizzi

La voce, compresa all'interno della sottoclasse C) III dell'attivo patrimoniale, rappresenta la consistenza finale, in termini di valore, del portafoglio titoli temporaneamente detenuti dall'ente e che, per tale ragione, non

costituiscono Immobilizzazioni finanziarie.

I risultati della gestione sono riportati nelle tabelle sottostanti:

III	<i>Attività finanziarie che non costituiscono immobilizzi</i>	2020	2019
1	Partecipazioni	0,00	0,00
2	Altri titoli	0,00	0,00
Totale attività finanziarie che non costituiscono immobilizzi		0,00	0,00

DISPONIBILITA' LIQUIDE

Con la sottoclasse C) IV "Disponibilità liquide" si chiude l'Attivo circolante.

Nelle tabelle sottostanti sono riportati i risultati della gestione. I valori iniziali e finali coincidono con il fondo di cassa del bilancio Finanziario

IV	<i>Disponibilità liquide</i>	2020	2019
1	Conto di tesoreria	0,00	0,00
a	<i>Istituto tesoriere</i>	0,00	0,00

I valori iniziali e finali risultano coincidenti con il risultato di cassa esposto nel risultato finanziario

		GESTIONE		
		RESIDUI	COMPETENZA	TOTALE
FONDO CASSA AL 1° GENNAIO				0,00
RISCOSSIONI	(+)	4.427.115,07	41.446.203,33	45.873.318,40
PAGAMENTI	(-)	8.169.391,80	37.703.926,60	45.873.318,40
SALDO DI CASSA AL 31 DICEMBRE		=		0,00
PAGAMENTI per azioni esecutive non regolarizzate al 31 dicembre		(-)		0,00
FONDO DI CASSA AL 31 DICEMBRE		(=)		0,00

PASSIVO

Il Patrimonio Netto

Il patrimonio netto misura il valore dei mezzi propri dell'ente, ottenuto quale differenza tra le attività e le passività patrimoniali.

Nelle seguenti tabelle sono riportate le variazioni intervenute nel corso dell'esercizio.

A) PATRIMONIO NETTO		2020	2019
I	Fondo di dotazione	1.621.198,09	1.621.198,09
II	Riserve	20.325.696,31	22.316.946,30
a	da risultato economico di esercizi precedenti	9.267.094,58	11.258.344,57
b	da capitale	0,00	0,00
c	da permessi di costruire	9.331.035,14	9.344.851,21
d	riserve indisponibili per beni demaniali e patrimoniali indisponibili e per i beni culturali	1.727.566,59	1.713.750,52
e	altre riserve indisponibili	0,00	0,00
III	Risultato economico dell'esercizio	-615.413,82	-1.991.249,99
TOTALE PATRIMONIO NETTO (A)		21.331.480,58	21.946.894,40

La voce *II d) riserve indisponibili per beni demaniali e patrimoniali indisponibili e per i beni culturali* è stata determinata nel rispetto di quanto previsto dal principio contabile 4/3 che al punto precisa: *“Le riserve costituiscono la parte del patrimonio netto che, in caso di perdita, è primariamente utilizzabile per la copertura, a garanzia del fondo di dotazione previa apposita delibera del Consiglio, salvo le riserve indisponibili, istituite a decorrere dal 2017, che rappresentano la parte del patrimonio netto posta a garanzia dei beni demaniali e culturali o delle altre voci dell’attivo patrimoniale non destinabili alla copertura di perdite:*

1) “riserve indisponibili per beni demaniali e patrimoniali indisponibili e per i beni culturali”, di importo pari al valore dei beni demaniali, patrimoniali e culturali iscritto nell’attivo patrimoniale, variabile in conseguenza dell’ammortamento e dell’acquisizione di nuovi beni.

I beni demaniali e patrimoniali indisponibili sono definiti dal codice civile, all’articolo 822 e ss. Sono indisponibili anche i beni, mobili ed immobili, qualificati come “beni culturali” ai sensi dell’art. 2 del D.lgs 42/2004 – Codice dei beni culturali e del paesaggio che, se di proprietà di enti strumentali degli enti territoriali, non sono classificati tra i beni demaniali e i beni patrimoniali indisponibili. Tali riserve sono utilizzate in caso di cessione dei beni, effettuate nel rispetto dei vincoli previsti dall’ordinamento. Per i beni demaniali e patrimoniali soggetti ad ammortamento, nell’ambito delle scritture di assestamento, il fondo di riserva indisponibile è ridotto annualmente per un valore pari all’ammortamento di competenza dell’esercizio, attraverso una scrittura di rettifica del costo generato dall’ammortamento;”

Fondi per rischi ed oneri

La classe B) *“Fondi per rischi ed oneri”* del passivo patrimoniale accoglie gli accantonamenti per passività certe (fondi oneri) e probabili (fondi rischi) per le quali si è già provveduto all’iscrizione in bilancio.

Nelle seguenti tabelle sono evidenziate le variazioni intervenute nel corso dell’esercizio.

B) FONDI PER RISCHI ED ONERI		2020	2019
1	Per trattamento di quiescenza	0,00	0,00
2	Per imposte	0,00	0,00
3	Altri	200.000,00	150.000,00
TOTALE FONDI RISCHI ED ONERI (B)		200.000,00	150.000,00

I Debiti

I debiti rappresentano obbligazioni a pagare una determinata somma a scadenze prestabilite. Essi vengono esposti in bilancio in corrispondenza della classe D) "Debiti" del passivo patrimoniale e sono articolati in 5 sottoclassi.

D) DEBITI (1)		2020	2019
1	Debiti da finanziamento	13.083.232,78	9.314.600,24
a	<i>prestiti obbligazionari</i>	0,00	0,00
b	<i>v/ altre amministrazioni pubbliche</i>	5.134.778,45	0,00
c	<i>verso banche e tesoriere</i>	818.058,82	1.346.960,58
d	<i>verso altri finanziatori</i>	7.130.395,51	7.967.639,66
2	Debiti verso fornitori	10.597.684,95	13.051.460,52
3	Acconti	0,00	0,00
4	- Debiti per trasferimenti e contributi	3.366.327,60	2.590.398,69
a	<i>enti finanziati dal servizio sanitario nazionale</i>	0,00	0,00
b	<i>altre amministrazioni pubbliche</i>	1.929.866,66	1.859.450,51
c	<i>imprese controllate</i>	0,00	0,00
d	<i>imprese partecipate</i>	191.346,21	54.293,92
e	<i>altri soggetti</i>	1.245.114,73	676.654,26
5	Altri debiti	8.334.818,14	8.107.827,14
a	<i>tributari</i>	553.092,56	458.831,25
b	<i>verso istituti di previdenza e sicurezza sociale</i>	303.071,41	85.417,89
c	<i>per attività svolta per c/terzi</i>	0,00	0,00
d	<i>altri</i>	7.478.654,17	7.563.578,00
TOTALE DEBITI (D)		35.382.063,47	33.064.286,59

I Ratei ed i Risconti Passivi

La voce ricomprende il valore complessivo dei ratei e risconti passivi secondo il prospetto che segue

E) RATEI E RISCONTI E CONTRIBUTI AGLI INVESTIMENTI		2020	2019
I	Ratei passivi	0,00	0,00
II	Risconti passivi	39.111.708,19	38.621.150,05
1	Contributi agli investimenti	34.408.278,90	35.039.744,76
a	<i>da altre amministrazioni pubbliche</i>	34.360.426,20	34.989.373,50
b	<i>da altri soggetti</i>	47.852,70	50.371,26
2	Concessioni pluriennali	0,00	0,00
3	Altri risconti passivi	4.703.429,29	3.581.405,29
TOTALE RATEI E RISCONTI (E)		39.111.708,19	38.621.150,05

Sinteticamente

Il Conto del Patrimonio per l'anno 2020 evidenzia i seguenti risultati:

TOTALE DELL'ATTIVO	€. 96.025.252,24
TOTALE DEL PASSIVO	€. 74.693.771,66
PATRIMONIO NETTO	€. 21.331.480,58
CONTI D'ORDINE	€. 0,00

QUADRO RIASSUNTIVO DEL PATRIMONIO ANNO 2020

STATO PATRIMONIALE - ATTIVO		
VOCI	Consistenza iniziale	Consistenza finale
B - Immobilizzazioni (Immob. Immateriali beni immobili, mobili e finanziarie)	50.163.862,25	51.273.795,08
C - Attivo circolante	43.618.468,79	44.751.457,16
D - Ratei e risconti	0,00	0,00
<i>Totale attivo (A+B+C+D)</i>	93.782.331,04	96.025.252,24

STATO PATRIMONIALE -PASSIVO		
VOCI	Consistenza iniziale	Consistenza finale
A - Patrimonio netto	21.946.894,40	21.331.480,58
B - Fondi Rischi ed Oneri	150.000,00	200.000,00
C - TOTALE T.F.R.	0,00	0,00
D - DEBITI	33.064.286,59	35.382.063,47
E - TOTALE RATEI E RISCONTI	38.621.150,05	39.111.708,19
<i>Totale passivo (A+B+C+D+E)</i>	93.782.331,04	96.025.252,24
<i>Conti d'ordine</i>	0,00	0,00

INDICE

RELAZIONE FINANZIARIA CONTO DEL BILANCIO

- 1.00 IL RISULTATO DELLA GESTIONE FINANZIARIA
 - 1.10 La scomposizione del risultato d'amministrazione
 - 1.20 La gestione di competenza
 - 1.21 L'equilibrio del Bilancio corrente
 - 1.22 L'equilibrio del bilancio investimenti
 - 1.23 L'equilibrio del bilancio movimento fondi
 - 1.24 L'equilibrio del Bilancio di Terzi
 - 1.30 La gestione dei residui
 - 1.35 Analisi anzianità residui
 - 1.40 La gestione di cassa
 - 1.50 Analisi dell'avanzo applicato nell'esercizio
- 3.00 ANALISI DELL'ENTRATA
 - 3.10 Analisi delle entrate per titoli
 - 3.20 Analisi dei titoli d'entrata
 - 3.21 Entrate correnti di natura tributaria, contributiva e perequativa
 - 3.22 Trasferimenti correnti
 - 3.23 Le Entrate extratributarie
 - 3.24 Le Entrate in conto capitale
 - 3.25 Entrate da riduzione di attività finanziarie
 - 3.26 Assunzione di Prestiti
 - 3.27 Capacità d'indebitamento residua
- 4.00 ANALISI DELLA SPESA
 - 4.05 Analisi per Missioni della Spesa
 - 4.10 Analisi per Titoli della Spesa
 - 4.20 Spese correnti
 - 4.21 Analisi della Spesa corrente per Missioni
 - 4.22 Analisi della Spesa corrente per macroaggregato
 - 4.30 Spese in conto capitale
 - 4.31 Analisi della Spesa in conto capitale

- 4.32 Analisi della Spesa in conto capitale per macroaggregato
- 4.33 Analisi delle Spese per incremento di attività finanziarie
- 4.40 Analisi della Spesa per rimborso di prestiti
- 5.00 ANALISI DEGLI SCOSTAMENTI TRA PREVISIONALI E DEFINITIVI
- 6.00 LA LETTURA DEL RENDICONTO PER INDICATORI
- 6.10 Indici di entrata
- 6.11 Indice di pressione finanziaria
- 6.12 Indice di pressione tributaria
- 6.13 Intervento erariale pro capite
- 6.14 Intervento regionale pro capite
- 6.15 Indice di autonomia finanziaria
- 6.16 Indice di autonomia impositiva
- 6.17 Indice di autonomia tariffaria propria
- 6.18 Riepilogo degli indici di entrata
- 6.20 Indici di Spesa
- 6.21 Indice di rigidità della spesa corrente
- 6.22 Incidenza degli interessi passivi sulle spese correnti
- 6.23 Incidenza delle spese del personale sulle spese correnti
- 6.24 Spesa media del personale
- 6.25 Percentuale di copertura delle spese correnti con trasferimenti dello Stato e di altri enti del settore pubblico allargato
- 6.26 Spesa corrente pro capite
- 6.27 Spesa in conto capitale pro capite
- 6.28 Rigidità Strutturale
- 6.29 Riepilogo indici di spesa
- 6.30 Indici della gestione dei residui
- 6.31 Indice di incidenza dei residui attivi
- 6.32 Indice di incidenza dei residui passivi
- 6.40 Indici della gestione di cassa
- 6.41 Indici della tempestività dei pagamenti
- 7.00 LA GESTIONE ECONOMICO - PATRIMONIALE
- 7.10 Il Conto Economico

7.20 Il Conto del Patrimonio



COMUNE DI LENTINI
(Esercizio 2020)
CONTO ECONOMICO

	CONTO ECONOMICO	Anno 2020	Anno 2019	Riferimento art.2425 cc	Riferimento DM 26/4/95
	<u>A) COMPONENTI POSITIVI DELLA GESTIONE</u>				
1	Proventi da tributi	7.662.876,08	7.656.188,16		
2	Proventi da fondi perequativi	2.075.585,48	2.043.557,57		
3	Proventi da trasferimenti e contributi	8.409.227,71	6.392.757,22		
a	<i>Proventi da trasferimenti correnti</i>	6.598.265,66	4.548.560,13		A5c
b	<i>Quota annuale di contributi agli investimenti</i>	1.810.962,05	1.844.197,09		E20c
c	<i>Contributi agli investimenti</i>	0,00	0,00		
4	Ricavi delle vendite e prestazioni e proventi di servizi pubblici	2.315.475,30	2.286.752,87	A1	A1a
a	<i>Proventi derivanti dalla gestione di beni</i>	59.859,16	62.003,55		
b	<i>Ricavi dalla vendita di beni</i>	0,00	0,00		
c	<i>Ricavi e proventi dalla prestazione di servizi</i>	2.255.616,14	2.224.749,32		
5	Variazione nelle rimanenze di prodotti in corso di lavorazione. etc. (+/-)	0,00	0,00	A2	A2
6	Variazione dei lavori in corso su ordinazione	0,00	0,00	A3	A3
7	Incrementi di immobilizzazioni su lavori interni	0,00	0,00	A4	A4
8	Altri ricavi e proventi diversi	2.590.847,73	848.172,21	A5	A5 a e b
	TOTALE COMPONENTI POSITIVI DELLA GESTIONE (A)	23.054.012,30	19.227.428,03		
	<u>B) COMPONENTI NEGATIVI DELLA GESTIONE</u>				
9	Acquisto di materie prime e/o beni di consumo	208.767,80	187.673,82	B6	B6
10	Prestazione di servizi	7.574.189,43	8.486.268,10	B7	B7
11	Utilizzo beni di terzi	199.505,69	71.510,10	B8	B8
12	Trasferimenti e contributi	2.036.422,60	1.128.441,31		
a	<i>Trasferimenti correnti</i>	2.036.422,60	1.128.441,31		
b	<i>Contributi agli investimenti ad Amministrazioni pubb.</i>	0,00	0,00		
c	<i>Contributi agli investimenti altri soggetti</i>	0,00	0,00		
13	Personale	4.611.563,95	4.650.969,18	B9	B9
14	Ammortamenti e svalutazioni	5.382.733,85	4.895.951,32	B10	B10
a	<i>Ammortamenti di immobilizzazioni immateriali</i>	0,00	0,00	B10a	B10a
b	<i>Ammortamenti di immobilizzazioni materiali</i>	894.181,85	898.934,18	B10b	B10b
c	<i>Altre svalutazioni delle immobilizzazioni</i>	0,00	0,00	B10c	B10c
d	<i>Svalutazione dei crediti</i>	4.488.552,00	3.997.017,14	B10d	B10d
15	Variazione nelle rimanenze di materie prime e/o beni di consumo (+/-)	0,00	0,00	B11	B11
16	Accantonamenti per rischi	50.000,00	0,00	B12	B12
17	Altri accantonamenti	0,00	0,00	B13	B13
18	Oneri diversi di gestione	1.904.432,11	556.464,23	B14	B14
	TOTALE COMPONENTI NEGATIVI DELLA GESTIONE (B)	21.967.615,43	19.977.278,06		
	DIFFERENZA FRA COMP. POSITIVI E NEGATIVI DELLA GESTIONE (A - B)	1.086.396,87	-749.850,03		
	<u>C) PROVENTI ED ONERI FINANZIARI</u>				
	<i>Proventi finanziari</i>				
19	Proventi da partecipazioni	0,00	0,00	C15	C15
a	<i>Da società controllate</i>	0,00	0,00		
b	<i>Da società partecipate</i>	0,00	0,00		
c	<i>Da altri soggetti</i>	0,00	0,00		
20	Altri proventi finanziari	0,00	0,00	C16	C16
	Totale proventi finanziari	0,00	0,00		
	<i>Oneri finanziari</i>				
21	Interessi ed altri oneri finanziari	388.452,07	497.341,55	C17	C17
a	<i>Interessi passivi</i>	388.452,07	497.341,55		
b	<i>Altri oneri finanziari</i>	0,00	0,00		
	Totale oneri finanziari	388.452,07	497.341,55		
	TOTALE PROVENTI ED ONERI FINANZIARI (C)	-388.452,07	-497.341,55		
	<u>D) RETTIFICHE DI VALORE ATTIVITA' FINANZIARIE</u>				
22	Rivalutazioni	0,00	0,00	D18	D18
23	Svalutazioni	0,00	0,00	D19	D19
	TOTALE RETTIFICHE (D)	0,00	0,00		
	<u>E) PROVENTI ED ONERI STRAORDINARI</u>				
24	Proventi straordinari	626.250,03	894.097,71	E20	E20
a	<i>Proventi da permessi di costruire</i>	291.073,54	94.082,28		
b	<i>Proventi da trasferimenti in conto capitale</i>	0,00	13.939,99		
c	<i>Sopravvenienze attive e insussistenze del passivo</i>	331.676,49	786.075,44		E20b
d	<i>Plusvalenze patrimoniali</i>	3.500,00	0,00		E20c
e	<i>Altri proventi straordinari</i>	0,00	0,00		
	Totale proventi straordinari	626.250,03	894.097,71		
25	Oneri straordinari	1.641.278,19	1.324.011,58	E21	E21
a	<i>Trasferimento in conto capitale</i>	0,00	0,00		
b	<i>Sopravvenienze passive e insussistenze dell'attivo</i>	1.641.278,19	1.324.011,58		E21b
c	<i>Minusvalenze patrimoniali</i>	0,00	0,00		E21a
d	<i>Altri oneri straordinari</i>	0,00	0,00		E21d
	Totale oneri straordinari	1.641.278,19	1.324.011,58		
	TOTALE PROVENTI ED ONERI STRAORDINARI (E)	-1.015.028,16	-429.913,87		
	RISULTATO PRIMA DELLE IMPOSTE (A - B + C + D + E)	-317.083,36	-1.677.105,45		
26	Imposte	298.330,46	314.144,54	E22	E22
27	RISULTATO DELL'ESERCIZIO	-615.413,82	-1.991.249,99	E23	E23

Attiva Dettaglio Parametri

P1.	Indicatore 1.1 (Incidenza spese rigide - ripiano disavanzo, personale e debito - su entrate correnti) maggiore del 48%	Dettaglio	No
P2.	Indicatore 2.8 (Incidenza degli incassi delle entrate proprie sulle previsioni definitive di parte corrente) minore del 22%	Dettaglio	Si
P3.	Indicatore 3.2 (Anticipazioni chiuse solo contabilmente) maggiore di 0	Dettaglio	Si
P4.	Indicatore 10.3 (Sostenibilità debiti finanziari) maggiore del 16%	Dettaglio	No
P5.	Indicatore 12.4 (Sostenibilità disavanzo effettivamente a carico dell'esercizio) maggiore dell'1,20%	Dettaglio	No
P6.	Indicatore 13.1 (Debiti riconosciuti e finanziati) maggiore dell'1%	Dettaglio	Si
P7.	[Indicatore 13.2 (Debiti in corso di riconoscimento) + Indicatore 13.3 (Debiti riconosciuti e in corso di finanziamento)] maggiore dello 0,60%	Dettaglio	No
P8.	Indicatore concernente l'effettiva capacità di riscossione (riferito al totale delle entrate) minore del 47%	Dettaglio	Si
Sulla base dei parametri suindicati l'ente è da considerarsi in condizioni strutturalmente deficitarie			Si

**MONITORAGGIO DELLE RISULTANZE DEL SALDO DI FINANZA PUBBLICA
AI SENSI DEL COMMA 469 DELL'ARTICOLO 1 DELLA LEGGE 11/12/2016, N. 232
(LEGGE DI BILANCIO 2017)**

CITTA' METROPOLITANE - PROVINCE - COMUNI

Sezione 1

	Dati gestionali COMPETENZA (stanziamenti FPV/Accertamenti e impegni) al 31/12/2020 (a) ⁽¹⁾	Dati gestionali CASSA (riscossioni e pagamenti) al 31/12/2020 (b) ⁽¹⁾
AA) Avanzo di amministrazione per investimenti	0,00	
A1) Fondo pluriennale vincolato di entrata per spese correnti	3.581.405,29	
A2) Fondo pluriennale vincolato di entrata in conto capitale al netto della quota finanziata da debito	3.775.573,77	
A3) Fondo pluriennale vincolato di entrata per partite finanziarie	0,00	
A4) Fondo pluriennale vincolato di entrata che finanzia gli impegni cancellati definitivamente dopo l'approvazione del rendiconto dell'anno precedente	0,00	
A) Fondo pluriennale vincolato di entrata (A1 + A2 +A3 - A4)	7.356.979,06	
B) Titolo 1 - Entrate correnti di natura tributaria, contributiva e perequativa	9.738.461,56	6.666.564,91
C) Titolo 2 - Trasferimenti correnti validi ai fini dei saldi finanza pubblica	6.598.265,66	6.153.120,67
D) Titolo 3 - Entrate extratributarie	4.906.323,03	1.195.026,81
E) Titolo 4 - Entrate in c/capitale	1.474.069,73	1.671.474,85
F) Titolo 5 - Entrate da riduzione di attività finanziarie	0,00	0,00
G) SPAZI FINANZIARI ACQUISITI ⁽²⁾	0,00	0,00
H1) Titolo 1 - Spese correnti al netto del fondo pluriennale vincolato	17.538.629,21	18.462.195,89
H2) Fondo pluriennale vincolato di parte corrente	4.142.417,29	
H) Titolo 1 - Spese correnti valide ai fini dei saldi di finanza pubblica (H=H1+H2)	21.681.046,50	18.462.195,89
I1) Titolo 2 - Spese in c/ capitale al netto del fondo pluriennale vincolato	2.224.521,10	2.249.044,57
I2) Fondo pluriennale vincolato in c/capitale al netto delle quote finanziate da debito	2.640.064,71	
I) Titolo 2 - Spese in c/capitale valide ai fini dei saldi di finanza pubblica (I=I1+I2)	4.864.585,81	2.249.044,57
L1) Titolo 3 - Spese per incremento di attività finanziaria al netto del fondo pluriennale vincolato	0,00	0,00
L2) Fondo pluriennale vincolato per partite finanziarie	0,00	
L) Titolo 3 - Spese per incremento di attività finanziaria (L=L1+L2)	0,00	0,00
M) SPAZI FINANZIARI CEDUTI ⁽²⁾	0,00	
N) SALDO DI COMPETENZA TRA ENTRATE E SPESE FINALI (N=AA+A+B+C+D+E+F+G-H-I-L-M) SALDO FINALE DI CASSA (B+C+D+E+F-H-I-L) ⁽³⁾	3.528.466,73	-5.025.053,22
O) OBIETTIVO DI SALDO FINALE DI COMPETENZA 2018 ⁽⁴⁾	0,00	
P) OBIETTIVO DI SALDO FINALE DI COMPETENZA 2018 RIDETERMINATO a seguito del recupero degli spazi finanziari acquisiti nell'anno 2018 e NON utilizzati e Risorse nette da programmare entro il 20 gennaio 2019 (Vedi dettaglio rideterminazione nella Sezione 2)	0,00	
Q) DIFFERENZA TRA IL SALDO DI COMPETENZA TRA ENTRATE E SPESE FINALI E OBIETTIVO DI SALDO FINALE DI COMPETENZA RIDETERMINATO (Q = N-P) ⁽⁵⁾	3.528.466,73	

Sezione 2 RIDETERMINAZIONE OBIETTIVO DI SALDO FINALE DI COMPETENZA 2018	
UTILIZZO SPAZI FINANZIARI ACQUISITI NELL'ANNO 2018 CON I PATTI DI SOLIDARIETA' E EVENTUALE RECUPERO - EFFETTI CHIUSURE CONTABILITA' SPECIALI	Dati gestionali (stanziamenti FPV/impegni) al 31/12/2020 (a)
1) SPAZI FINANZIARI ACQUISITI nel 2018 con il Patto di "SOLIDARIETA' NAZIONALE VERTICALE" ai sensi dei commi 485 e segg., art. 1, legge n. 232/2016	0,00
1A) IMPEGNI esigibili nel 2018 per INVESTIMENTI assunti a valere sugli spazi acquisiti con il Patto di "SOLIDARIETA' NAZIONALE VERTICALE", ai sensi dei commi 485 e segg., art. 1, legge n. 232/2016 e relativi ad opere pubbliche oggetto di monitoraggio BDAP-MOP ai sensi del D. Lgs n. 229/2011	0,00
1B) Fondo pluriennale vincolato in c/capitale al netto della quota finanziata da debito per INVESTIMENTI a valere sugli spazi acquisiti con il Patto di "SOLIDARIETA' NAZIONALE VERTICALE", ai sensi dei commi 485 e segg., art. 1, legge n. 232/2016 (Opere pubbliche oggetto di monitoraggio BDAP MOP)	0,00
1C) IMPEGNI per INVESTIMENTI assunti a valere sugli spazi acquisiti con il Patto di "SOLIDARIETA' NAZIONALE VERTICALE", ai sensi dei commi 485 e segg., art. 1, legge n. 232/2016 e <u>NON</u> oggetto di monitoraggio BDAP-MOP ai sensi del D. Lgs n. 229/2011 (Altri investimenti; investimenti per opere pubbliche cofinanziati dalle politiche di coesione - in quanto monitorati e trasmessi a BDAP esclusivamente tramite la Banca Dati Unitaria (BDU) - e trasferimenti alle Unioni di comuni per investimenti in opere pubbliche e/o per edilizia scolastica a seguito di funzioni delegate ai sensi dei commi 486 bis e 488-bis, art. 1, legge n. 232/2016)	0,00
1D) SPAZI FINANZIARI ACQUISITI nel 2018 con il Patto di "SOLIDARIETA' NAZIONALE VERTICALE" e <u>NON</u> UTILIZZATI per investimenti di cui ai commi 485 e segg., art. 1, legge n. 232/2016. (1D=1-1A-1B-1C)	0,00
2) SPAZI FINANZIARI ACQUISITI con le INTESE REGIONALI 2018, ai sensi dell'art. 2 del D.P.C.M. n. 21/2017.	0,00
2A) IMPEGNI esigibili nel 2018 per INVESTIMENTI assunti a valere sugli spazi acquisiti con le INTESE REGIONALI 2018, ai sensi dell'art. 2 del D.P.C.M. n. 21/2017 e relativi ad opere pubbliche oggetto di monitoraggio BDAP-MOP ai sensi del D. Lgs n. 229/2011	0,00
2B) Fondo pluriennale vincolato in c/capitale al netto della quota finanziata da debito per INVESTIMENTI a valere sugli spazi acquisiti con le INTESE REGIONALI 2018, ai sensi dell'art. 2 del D.P.C.M. n. 21/2017 (Opere pubbliche oggetto di monitoraggio BDAP MOP)	0,00
2C) IMPEGNI per INVESTIMENTI assunti a valere sugli spazi acquisiti con le INTESE REGIONALI 2018, ai sensi dell'art. 2 del D.P.C.M. n. 21/2017 e <u>NON</u> oggetto di monitoraggio BDAP-MOP ai sensi del D. Lgs n. 229/2011 (Altri investimenti; investimenti per opere pubbliche cofinanziati dalle politiche di coesione - in quanto monitorati e trasmessi a BDAP esclusivamente tramite la Banca Dati Unitaria (BDU) - e trasferimenti alle Unioni di comuni per investimenti in opere pubbliche a seguito di funzioni delegate ai sensi del comma 486 bis, art. 1, legge n. 232/2016)	0,00
2D) SPAZI FINANZIARI ACQUISITI con le INTESE REGIONALI 2018 e <u>NON</u> UTILIZZATI per investimenti ai sensi dell'art. 2 del D.P.C.M. n. 21/2017. (2D = 2 - 2A - 2B - 2C)	0,00
3) SPAZI FINANZIARI ACQUISITI nel 2018 con il Patto di "SOLIDARIETA' NAZIONALE ORIZZONTALE", ai sensi dell'art. 4 del D.P.C.M. n. 21/2017.	0,00
3A) IMPEGNI esigibili nel 2018 per INVESTIMENTI assunti a valere sugli spazi acquisiti con il Patto di "SOLIDARIETA' NAZIONALE ORIZZONTALE", ai sensi dell'art. 4 del D.P.C.M. n. 21/2017 e relativi ad opere pubbliche oggetto di monitoraggio BDAP-MOP ai sensi del D. Lgs n. 229/2011.	0,00
3B) Fondo pluriennale vincolato in c/capitale al netto della quota finanziata da debito per INVESTIMENTI a valere sugli spazi acquisiti con il Patto di "SOLIDARIETA' NAZIONALE ORIZZONTALE", ai sensi dell'art. 4 del D.P.C.M. n. 21/2017 (Opere pubbliche oggetto di monitoraggio BDAP MOP)	0,00
3C) IMPEGNI per INVESTIMENTI assunti a valere sugli spazi acquisiti con il Patto di "SOLIDARIETA' NAZIONALE ORIZZONTALE", ai sensi dell'art. 4 del D.P.C.M. n. 21/2017 e <u>NON</u> oggetto di monitoraggio BDAP-MOP ai sensi del D. Lgs n. 229/2011 (Altri investimenti; investimenti per opere pubbliche cofinanziati dalle politiche di coesione - in quanto monitorati e trasmessi a BDAP esclusivamente tramite la Banca Dati Unitaria (BDU) - e trasferimenti alle Unioni di comuni per investimenti in opere pubbliche a seguito di funzioni delegate ai sensi del comma 486 bis, art. 1, legge n. 232/2016)	0,00
3D) SPAZI FINANZIARI ACQUISITI nel 2018 con il Patto di "SOLIDARIETA' NAZIONALE ORIZZONTALE" e <u>NON</u> UTILIZZATI per investimenti, ai sensi dell'art. 4 del D.P.C.M. n. 21/2017. (3D = 3 - 3A - 3B - 3C)	0,00
4) RISORSE riversate all'Ente a seguito della CHIUSURA DELLE CONTABILITA' SPECIALI in materia di protezione civile e accertate nel 2018 (art. 1, comma 788, legge n. 205 del 2017)	0,00
5A) IMPEGNI esigibili nel 2018 correlati alle RISORSE di cui alla voce 4) (art. 1, comma 788, legge n. 205 del 2017)	0,00
5B) Fondo pluriennale vincolato in c/capitale 2018 correlato alle RISORSE di cui alla voce 4) (art. 1, comma 788, legge n. 205 del 2017)	0,00
6) Risorse nette da programmare entro il 20 gennaio 2019 per investimenti ai sensi dell'art. 1, commi 789 e 790 della legge n. 205 del 2017. (6 = 4 - 5A - 5B)	0,00
P) OBIETTIVO DI SALDO FINALE DI COMPETENZA 2018 RIDETERMINATO a seguito del recupero degli spazi finanziari acquisiti nell'anno 2018 e NON utilizzati e Risorse nette da programmare entro il 20 gennaio 2019 (P= O + 1D + 2D + 3D + 6)	0,00

Note:

1) Nella colonna a), in sede di monitoraggio al 30 giugno 2018 inserire i dati gestionali di competenza alla data del 30 giugno 2018; in sede di monitoraggio al 31 dicembre 2018 inserire i dati di preconsuntivo. Nella colonna (b), in sede di monitoraggio al 30 giugno 2018 inserire i dati gestionali di cassa (gestione competenza + gestione residui) alla data del 30 giugno 2018; in sede di monitoraggio al 31 dicembre 2018 inserire i dati gestionali di cassa (gestione competenza + gestione residui) alla data del 31 dicembre 2018.

2) Nella voce G è riportato l'effetto complessivo derivante dalla acquisizione di spazi finanziari da parte dell'ente nelle intese regionali 2018 e nei patti di solidarietà nazionali 2018 e dagli effetti dei recuperi di eventuali cessioni di spazi finanziari effettuate nelle intese regionali orizzontali e nei patti di solidarietà nazionali orizzontali degli anni precedenti. L'importo è inserito automaticamente dal sistema e deriva dalla cella (ak), preso in valore assoluto, del modello VAR/PATTI/2018 dell'ente, visualizzabile sull'applicativo web all'indirizzo "<http://pareggiobilancio.mef.gov.it>". Tale importo, riportato in valore assoluto nella cella G, rappresenta, pertanto, una maggiore capacità di spesa per l'ente. Nella voce M è riportato l'effetto complessivo derivante dalla cessione di spazi finanziari da parte dell'ente nelle intese regionali 2018 e nei patti di solidarietà nazionali 2018 e dagli effetti dei recuperi di eventuali acquisizioni di spazi finanziari effettuate nelle intese regionali orizzontali e nei patti di solidarietà nazionali orizzontali degli anni precedenti. L'importo è inserito automaticamente dal sistema e deriva dal valore positivo della cella (aq), del modello VAR/PATTI/2018 dell'ente, visualizzabile sull'applicativo web all'indirizzo "<http://pareggiobilancio.mef.gov.it>". Tale importo, riportato in valore positivo nella cella M, rappresenta, pertanto, una minore capacità di spesa per l'ente.

3) Il saldo finale di cassa al 31 dicembre 2018, rileva ai fini dell'attuazione del sistema premiale di cui all'art. 9, comma 4, della legge n. 243 del 2012 da attuare in sede di certificazione del rispetto del saldo di finanza pubblica di cui al comma 466 dell'art. 1 della legge n. 232 del 2016, previsto ai sensi del comma 479, dell'art. 1 della legge n. 232 del 2016.

4) Nella voce "O" è riportato automaticamente dal sistema il valore indicato nella cella (aw) del modello VAR/PATTI/18 e assume valore pari a 0. Per i soli comuni, tale valore può essere positivo, in caso di assegnazione del contributo di cui ai commi 870 e 871 dell'articolo 1 della legge n. 205 del 2017. In tal caso l'obiettivo di saldo è pari al valore di tale contributo, come riportato alla Tabella B allegata al D.P.C.M. 10 marzo 2017 .

5) Ai fini della verifica del rispetto dell'obiettivo di saldo finale di competenza rileva la sola situazione annuale (al 31 dicembre 2018) relativa ai dati gestionali di cui alla colonna a). A tal fine viene presa in considerazione solo ed esclusivamente la Differenza tra il Saldo tra Entrate e Spese finali (cella N)) e l'Obiettivo di saldo finale di competenza, rideterminato a seguito dei recuperi degli spazi acquisiti con i patti nazionali e le Intese regionali nel 2018 e non utilizzati per le finalità sottese nonché a seguito delle risorse nette da programmare entro il 20 gennaio 2019 (cella P))(vedi dettaglio della rideterminazione dell'obiettivo di saldo finale nella Sezione 2). In caso di differenza positiva o pari a 0, il pareggio è



Denominazione Ente: **COMUNE DI LENTINI**

Allegato n. 2/a

Piano degli indicatori di bilancio

Indicatori sintetici

Rendiconto esercizio 2019

TIPOLOGIA INDICATORE		DEFINIZIONE	VALORE INDICATORE (dati percentuali) 2019
1 Rigidità strutturale di bilancio			
1.1	Incidenza spese rigide (ripiano disavanzo, personale e debito) su entrate correnti	[ripiano disavanzo a carico dell'esercizio + Impegni (Macroaggregati 1.1 ""Redditi di lavoro dipendente"" + pdc 1.02.01.01.000 ""IRAP"" – FPV entrata concernente il Macroaggregato 1.1 + FPV personale in uscita 1.1 + 1.7 ""Interessi passivi"" + Titolo 4 Rimborso prestiti)] / (Accertamenti primi tre titoli Entrate)	32,32%
2 Entrate correnti			
2.1	Incidenza degli accertamenti di parte corrente sulle previsioni iniziali di parte corrente	Totale accertamenti primi tre titoli di entrata / Stanziamenti iniziali di competenza dei primi tre titoli delle Entrate	93,97%
2.2	Incidenza degli accertamenti di parte corrente sulle previsioni definitive di parte corrente	Totale accertamenti primi tre titoli di entrata / Stanziamenti definitivi di competenza dei primi tre titoli delle Entrate	90,42%
2.3	Incidenza degli accertamenti delle entrate proprie sulle previsioni iniziali di parte corrente	Totale accertamenti (pdc E.1.01.00.00.000 ""Tributi"" – ""Compartecipazioni di tributi"" E.1.01.04.00.000 + E.3.00.00.00.000 ""Entrate extratributarie"") / Stanziamenti iniziali di competenza dei primi tre titoli delle Entrate	62,92%
2.4	Incidenza degli accertamenti delle entrate proprie sulle previsioni definitive di parte corrente	Totale accertamenti (pdc E.1.01.00.00.000 ""Tributi"" – ""Compartecipazioni di tributi"" E.1.01.04.00.000 + E.3.00.00.00.000 ""Entrate extratributarie"") / Stanziamenti definitivi di competenza dei primi tre titoli delle Entrate	60,55%
2.5	Incidenza degli incassi correnti sulle previsioni iniziali di parte corrente	Totale incassi c/competenza e c/residui dei primi tre titoli di entrata / Stanziamenti iniziali di cassa dei primi tre titoli delle Entrate	28,07%
2.6	Incidenza degli incassi correnti sulle previsioni definitive di parte corrente	Totale incassi c/competenza e c/residui primi tre titoli di entrata / Stanziamenti definitivi di cassa dei primi tre titoli delle Entrate	27,62%
2.7	Incidenza degli incassi delle entrate proprie sulle previsioni iniziali di parte corrente	Totale incassi c/competenza e c/residui (pdc E.1.01.00.00.000 ""Tributi"" – ""Compartecipazioni di tributi"" E.1.01.04.00.000 + E.3.00.00.00.000 ""Entrate extratributarie"") / Stanziamenti iniziali di cassa dei primi tre titoli delle Entrate	16,51%
2.8	Incidenza degli incassi delle entrate proprie sulle previsioni definitive di parte corrente	Totale incassi c/competenza e c/residui (pdc E.1.01.00.00.000 ""Tributi"" – ""Compartecipazioni di tributi"" E.1.01.04.00.000 + E.3.00.00.00.000 ""Entrate extratributarie"") / Stanziamenti definitivi di cassa dei primi tre titoli delle Entrate	16,24%
3 Anticipazioni dell'Istituto tesoriere			
3.1	Utilizzo medio Anticipazioni di tesoreria	Sommatoria degli utilizzi giornalieri delle anticipazioni nell'esercizio / (365 x max previsto dalla norma)	0,64%
3.2	Anticipazione chiuse solo contabilmente	Anticipazione di tesoreria all'inizio dell'esercizio successivo / max previsto dalla norma	176,19%
4 Spese di personale			
4.1	Incidenza della spesa di personale sulla spesa corrente	Impegni (Macroaggregato 1.1 ""Redditi di lavoro dipendente"" + pdc 1.02.01.01.000 ""IRAP"" + FPV personale in uscita 1.1 – FPV personale in entrata concernente il Macroaggregato 1.1) / (Impegni Spesa corrente – FCDE corrente + FPV concernente il Macroaggregato 1.1 – FPV di entrata concernente il Macroaggregato 1.1)	32,22%
4.2	Incidenza del salario accessorio ed incentivante rispetto al totale della spesa di personale Indica il peso delle componenti afferenti la contrattazione decentrata dell'ente rispetto al totale dei redditi da lavoro	Impegni (pdc 1.01.01.004 + 1.01.01.008 ""indennità e altri compensi al personale a tempo indeterminato e determinato"" + pdc 1.01.01.003 + 1.01.01.007 ""straordinario al personale a tempo indeterminato e determinato"" + FPV in uscita concernente il Macroaggregato 1.1 – FPV di entrata concernente il Macroaggregato 1.1) / Impegni (Macroaggregato 1.1 ""Redditi di lavoro dipendente"" + pdc U.1.02.01.01.000 ""IRAP"" + FPV in uscita concernente il Macroaggregato 1.1 – FPV in entrata concernente il Macroaggregato 1.1)	6,84%

Denominazione Ente: **COMUNE DI LENTINI**

Allegato n. 2/a

Piano degli indicatori di bilancio**Indicatori sintetici****Rendiconto esercizio 2019**

TIPOLOGIA INDICATORE		DEFINIZIONE	VALORE INDICATORE (dati percentuali) 2019
4.3	Incidenza spesa personale flessibile rispetto al totale della spesa di personale Indica come gli enti soddisfano le proprie esigenze di risorse umane, mixando le varie alternative contrattuali più rigide (personale dipendente) o meno rigide (forme di lavoro flessibile)	Impegni (pdc U.1.03.02.010.000 ""Consulenze"" + pdc U.1.03.02.12.000 ""lavoro flessibile/LSU/Lavoro interinale"" + pdc U.1.03.02.11.000 ""Prestazioni professionali e specialistiche"") / Impegni (Macroaggregato 1.1 ""Redditi di lavoro dipendente"" + pdc U.1.02.01.01.000 ""IRAP"" + FPV in uscita concernente il Macroaggregato 1.1 FPV in entrata concernente il Macroaggregato 1.1)	5,75%
4.4	Spesa di personale procapite (Indicatore di equilibrio dimensionale in valore assoluto)	Impegni (Macroaggregato 1.1 ""Redditi di lavoro dipendente"" + pdc 1.02.01.01.000 ""IRAP"" + FPV personale in uscita 1.1 – FPV personale in entrata concernente il Macroaggregato 1.1) / popolazione residente al 1° gennaio (al 1° gennaio dell'esercizio di riferimento o, se non disponibile, al 1° gennaio dell'ultimo anno disponibile)	0,00
5 Esternalizzazione dei servizi			
5.1	Indicatore di esternalizzazione dei servizi	(pdc U.1.03.02.15.000 "Contratti di servizio pubblico" + pdc U.1.04.03.01.000 "Trasferimenti correnti a imprese controllate" + pdc U.1.04.03.02.000 "Trasferimenti correnti a altre imprese partecipate") / totale spese Titolo I	27,62%
6 Interessi passivi			
6.1	Incidenza degli interessi passivi sulle entrate correnti	Impegni Macroaggregato 1.7 "Interessi passivi" / Accertamenti primi tre titoli delle Entrate ("Entrate correnti")	2,26%
6.2	Incidenza degli interessi passivi sulle anticipazioni sul totale della spesa per interessi passivi	Impegni voce del pdc U.1.07.06.04.000 ""Interessi passivi su anticipazioni di tesoreria"" / Impegni Macroaggregato 1.7 ""Interessi passivi""	14,27%
6.3	Incidenza interessi di mora sul totale della spesa per interessi passivi	Impegni voce del pdc U.1.07.06.02.000 ""Interessi di mora"" / Impegni Macroaggregato 1.7 ""Interessi passivi""	9,30%
7 Investimenti			
7.1	Incidenza investimenti sul totale della spesa corrente e in conto capitale	Impegni (Macroaggregato 2.2 ""Investimenti fissi lordi e acquisto di terreni"" + Macroaggregato 2.3 ""Contributi agli investimenti"") / totale Impegni Tit. I + II	24,87%
7.2	Investimenti diretti procapite (in valore assoluto)	Impegni per Macroaggregato 2.2 "Investimenti fissi lordi e acquisto di terreni" / popolazione residente al 1° gennaio (al 1° gennaio dell'esercizio di riferimento o, se non disponibile, al 1° gennaio dell'ultimo anno disponibile)	0,00
7.3	Contributi agli investimenti procapite (in valore assoluto)	Impegni per Macroaggregato 2.3 ""Contributi agli investimenti"" / popolazione residente (al 1° gennaio dell'esercizio di riferimento o, se non disponibile, al 1° gennaio dell'ultimo anno disponibile)	0,00
7.4	Investimenti complessivi procapite (in valore assoluto)	Impegni per Macroaggregati 2.2 "Investimenti fissi lordi e acquisto di terreni" e 2.3 "Contributi agli investimenti" / popolazione residente (al 1° gennaio dell'esercizio di riferimento o, se non disponibile, al 1° gennaio dell'ultimo anno disponibile)	0,00
7.5	Quota investimenti complessivi finanziati dal risparmio corrente	Margine corrente di competenza/[Impegni + relativi FPV (Macroaggregato 2.2 ""Investimenti fissi lordi e acquisto di terreni"" + Macroaggregato 2.3 ""Contributi agli investimenti"")] (9)	61,64%
7.6	Quota investimenti complessivi finanziati dal saldo positivo delle partite finanziarie	Saldo positivo delle partite finanziarie / [Impegni + relativi FPV (Macroaggregato 2.2 ""Investimenti fissi lordi e acquisto di terreni"" + Macroaggregato 2.3 ""Contributi agli investimenti"")](9)	0,00%
7.7	Quota investimenti complessivi finanziati da debito	Accertamenti (Titolo 6"Accensione prestiti" - Categoria 6.02.02 "Anticipazioni" - Categoria 6.03.03 "Accensione prestiti a seguito di escussione di garanzie -"Accensioni di prestiti da rinegoziazioni) / [Impegni + relativi FPV (Macroaggregato 2.2 "Investimenti fissi lordi e acquisto di terreni" + Macroaggregato 2.3 "Contributi agli investimenti")] (9)	0,00%
8 Analisi dei residui			

Denominazione Ente: **COMUNE DI LENTINI**

Allegato n. 2/a

Piano degli indicatori di bilancio**Indicatori sintetici****Rendiconto esercizio 2019**

TIPOLOGIA INDICATORE		DEFINIZIONE	VALORE INDICATORE (dati percentuali) 2019
8.1	Incidenza nuovi residui passivi di parte corrente su stock residui passivi correnti	Totale residui passivi titolo 1 di competenza dell'esercizio / Totale residui passivi titolo 1 al 31 dicembre	41,68%
8.2	Incidenza nuovi residui passivi in c/capitale su stock residui passivi in conto capitale al 31 dicembre	Totale residui passivi titolo 2 di competenza dell'esercizio/ Totale residui titolo 2 al 31 dicembre	68,29%
8.3	Incidenza nuovi residui passivi per incremento attività finanziarie su stock residui passivi per incremento attività finanziarie al 31 dicembre	Totale residui passivi titolo 3 di competenza dell'esercizio / Totale residui passivi titolo 3 al 31 dicembre	0,00%
8.4	Incidenza nuovi residui attivi di parte corrente su stock residui attivi di parte corrente	Totale residui attivi titoli 1,2,3 di competenza dell'esercizio / Totale residui attivi titoli 1, 2 e 3 al 31 dicembre	29,03%
8.5	Incidenza nuovi residui attivi in c/capitale su stock residui attivi in c/capitale	Totale residui attivi titolo 4 di competenza dell'esercizio / Totale residui attivi titolo 4 al 31 dicembre	23,00%
8.6	Incidenza nuovi residui attivi per riduzione di attività finanziarie su stock residui attivi per riduzione di attività finanziarie	Totale residui attivi titolo 5 di competenza dell'esercizio / Totale residui attivi titolo 5 al 31 dicembre	0,00%
9 Smaltimento debiti non finanziari			
9.1	Smaltimento debiti commerciali nati nell'esercizio	Pagamenti di competenza (Macroaggregati 1.3 "Acquisto di beni e servizi" + 2.2 "Investimenti fissi lordi e acquisto di terreni") /Impegni di competenza (Macroaggregati 1.3 "Acquisto di beni e servizi" + 2.2 "Investimenti fissi lordi e acquisto di terreni")	44,51%
9.2	Smaltimento debiti commerciali nati negli esercizi precedenti	Pagamenti c/residui (Macroaggregati 1.3 ""Acquisto di beni e servizi"" + 2.2 ""Investimenti fissi lordi e acquisto di terreni"") /stock residui al 1° gennaio (Macroaggregati 1.3 ""Acquisto di beni e servizi"" + 2.2 ""Investimenti fissi lordi e acquisto di terreni"")	35,42%
9.3	Smaltimento debiti verso altre amministrazioni pubbliche nati nell'esercizio	Pagamenti di competenza [Trasferimenti correnti a Amministrazioni Pubbliche (U.1.04.01.00.000) + Trasferimenti di tributi (U.1.05.00.00.000) + Fondi perequativi (U.1.06.00.00.000) + Contributi agli investimenti a Amministrazioni pubbliche (U.2.03.01.00.000) + Altri trasferimenti in conto capitale (U.2.04.01.00.000 +U.2.04.11.00.000 + U.2.04.16.00.000 + U.2.04.21.00.000)] / Impegni di competenza [Trasferimenti correnti a Amministrazioni Pubbliche (U.1.04.01.00.000) + Trasferimenti di tributi (U.1.05.00.00.000) + Fondi perequativi (U.1.06.00.00.000) + Contributi agli investimenti a Amministrazioni pubbliche (U.2.03.01.00.000) + Altri trasferimenti in conto capitale (U.2.04.01.00.000 + U.2.04.11.00.000 + U.2.04.16.00.000 + U.2.04.21.00.000)]	8,96%
9.4	Smaltimento debiti verso altre amministrazioni pubbliche nati negli esercizi precedenti	Pagamenti in c/residui [Trasferimenti correnti a Amministrazioni Pubbliche (U.1.04.01.00.000) + Trasferimenti di tributi (U.1.05.00.00.000) + Fondi perequativi (U.1.06.00.00.000) + Contributi agli investimenti a Amministrazioni pubbliche (U.2.03.01.00.000) + Altri trasferimenti in conto capitale (U.2.04.01.00.000 + U.2.04.11.00.000 + U.2.04.16.00.000 + U.2.04.21.00.000)] / stock residui al 1° gennaio [Trasferimenti correnti a Amministrazioni Pubbliche (U.1.04.01.00.000) + Trasferimenti di tributi (U.1.05.00.00.000) + Fondi perequativi (U.1.06.00.00.000) + Contributi agli investimenti a Amministrazioni pubbliche (U.2.03.01.00.000) + Altri trasferimenti in conto capitale (U.2.04.01.00.000 + U.2.04.11.00.000 + U.2.04.16.00.000 + U.2.04.21.00.000)]	0,49%
9.5	Indicatore annuale di tempestività dei pagamenti (di cui al comma 1, dell'articolo 9, DPCM del 22 settembre 2014)	Giorni effettivi intercorrenti tra la data di scadenza della fattura o richiesta equivalente di pagamento e la data di pagamento ai fornitori moltiplicata per l'importo dovuto, rapportata alla somma degli importi pagati nel periodo di riferimento	0,00%
10 Debiti finanziari			



Denominazione Ente: **COMUNE DI LENTINI**

Allegato n. 2/a

Piano degli indicatori di bilancio

Indicatori sintetici

Rendiconto esercizio 2019

TIPOLOGIA INDICATORE		DEFINIZIONE	VALORE INDICATORE (dati percentuali) 2019
10.1	Incidenza estinzioni anticipate debiti finanziari	Impegni per estinzioni anticipate / Debito da finanziamento al 31 dicembre anno precedente (2)	0,00%
10.2	Incidenza estinzioni ordinarie debiti finanziari	(Totale impegni Titolo 4 della spesa – Impegni estinzioni anticipate) / Debito da finanziamento al 31 dicembre anno precedente (2)	0,00%
10.3	Sostenibilità debiti finanziari	[Impegni (Totale 1.7 "Interessi passivi" – "Interessi di mora" (U.1.07.06.02.000) – "Interessi per anticipazioni prestiti" (U.1.07.06.04.000) + Titolo 4 della spesa – estinzioni anticipate) – (Accertamenti Entrate categoria E.4.02.06.00.000 "Contributi agli investimenti direttamente destinati al rimborso di prestiti da amministrazioni pubbliche") + Trasferimenti in conto capitale per assunzione di debiti dell'amministrazione da parte di amministrazioni pubbliche (E.4.03.01.00.000) + Trasferimenti in conto capitale da parte di amministrazioni pubbliche per cancellazione di debiti dell'amministrazione (E.4.03.04.00.000)] / Accertamenti titoli 1, 2 e 3	5,81%
10.4	Indebitamento procapite (in valore assoluto)	Debito di finanziamento al 31/12 (2) / popolazione residente (al 1° gennaio dell'esercizio di riferimento o, se non disponibile, al 1° gennaio dell'ultimo anno disponibile)	0,00
11 Composizione dell'avanzo di amministrazione (4)			
11.1	Incidenza quota libera di parte corrente nell'avanzo	Quota libera di parte corrente dell'avanzo/Avanzo di amministrazione (5)	100,00%
11.2	Incidenza quota libera in c/capitale nell'avanzo	Quota libera in conto capitale dell'avanzo/Avanzo di amministrazione (6)	0,00%
11.3	Incidenza quota accantonata nell'avanzo	Quota accantonata dell'avanzo/Avanzo di amministrazione (7)	0,00%
11.4	Incidenza quota vincolata nell'avanzo	Quota vincolata dell'avanzo/Avanzo di amministrazione (8)	0,00%
12 Disavanzo di amministrazione			
12.1	Quota disavanzo ripianato nell'esercizio	Disavanzo di amministrazione esercizio precedente – Disavanzo di amministrazione esercizio in corso / Totale Disavanzo esercizio precedente (3)	0,00%
12.2	Incremento del disavanzo rispetto all'esercizio precedente	Disavanzo di amministrazione esercizio in corso – Disavanzo di amministrazione esercizio precedente / Totale Disavanzo esercizio precedente (3)	0,00%
12.3	Sostenibilità patrimoniale del disavanzo	Totale disavanzo di amministrazione (3) / Patrimonio netto (1)	0,00%
12.4	Sostenibilità disavanzo effettivamente a carico dell'esercizio	Disavanzo iscritto in spesa del conto del bilancio / Accertamenti dei titoli 1, 2 e 3 delle entrate	0,00%
13 Debiti fuori bilancio			
13.1	Debiti riconosciuti e finanziati	Importo Debiti fuori bilancio riconosciuti e finanziati / Totale impegni titolo I e titolo II	0,00%
13.2	Debiti in corso di riconoscimento	Importo debiti fuori bilancio in corso di riconoscimento/Totale accertamento entrate dei titoli 1, 2 e 3	0,00%
13.3	Debiti riconosciuti e in corso di finanziamento	importo Debiti fuori bilancio riconosciuti e in corso di finanziamento/Totale accertamento entrate dei titoli 1, 2 e 3	0,00%
14 Fondo pluriennale vincolato			
14.1	Utilizzo del FPV	(Fondo pluriennale vincolato corrente e capitale iscritto in entrata del bilancio - Quota del fondo pluriennale vincolato corrente e capitale non utilizzata nel corso dell'esercizio e rinviata agli esercizi successivi) / Fondo pluriennale vincolato corrente e capitale iscritto in entrata nel bilancio (Per il FPV riferirsi ai valori riportati nell'allegato del rendiconto concernente il FPV, totale delle colonne a) e c)	100,00%
15 Partite di giro e conto terzi			



Denominazione Ente: **COMUNE DI LENTINI**

Allegato n. 2/a

Piano degli indicatori di bilancio

Indicatori sintetici

Rendiconto esercizio 2019

TIPOLOGIA INDICATORE		DEFINIZIONE	VALORE INDICATORE (dati percentuali) 2019
15.1	Incidenza partite di giro e conto terzi in entrata	Totale accertamenti Entrate per conto terzi e partite di giro / Totale accertamenti primi tre titoli delle entrate (al netto delle operazioni riguardanti la gestione della cassa vincolata)	38,92%
15.2	Incidenza partite di giro e conto terzi in uscita	Totale impegni Uscite per conto terzi e partite di giro / Totale impegni del titolo I della spesa (al netto delle operazioni riguardanti la gestione della cassa vincolata)	48,91%

(1) Il Patrimonio netto è pari alla Lettera A) dell'ultimo stato patrimoniale passivo. Gli enti locali delle Autonomie speciali che adottano il DLgs 118/2011 a decorrere dal 2016 e gli enti locali con popolazione inferiore a 5.000 abitanti elaborano l'indicatore a decorrere dal 2017.

(2) Il debito da finanziamento è pari alla Lettera D1) dello stato patrimoniale passivo. Gli enti locali delle Autonomie speciali che adottano il DLgs 118/2011 a decorrere dal 2016 e gli enti locali con popolazione inferiore a 5.000 abitanti elaborano l'indicatore a decorrere dal 2017.

(3) Indicatore da rappresentare solo in caso di disavanzo di amministrazione. Il disavanzo di amministrazione è pari alla lettera E dell'allegato al rendiconto riguardante il risultato di amministrazione dell'esercizio di riferimento.

(4) Da compilare solo se la voce E, dell'allegato al rendiconto concernente il risultato di amministrazione è positivo o pari a 0.

(5) La quota libera di parte corrente del risultato di amministrazione è pari alla voce E riportata nell'allegato a) al rendiconto. Il risultato di amministrazione è pari alla lettera A del predetto allegato a)

(6) La quota libera in c/capitale del risultato di amministrazione è pari alla voce D riportata nell'allegato a) al rendiconto. Il risultato di amministrazione è pari alla lettera A riportata nel predetto allegato a)

(7) La quota accantonata del risultato di amministrazione è pari alla voce B riportata nell'allegato a) al rendiconto. Il risultato di amministrazione è pari alla lettera A del predetto allegato a).

(8) La quota vincolata del risultato di amministrazione è pari alla voce C riportata nell'allegato a) al rendiconto. Il risultato di amministrazione è pari alla lettera A riportata nel predetto allegato a).

(9) Indicare al numeratore solo la quota del finanziamento destinata alla copertura di investimenti, e al denominatore escludere gli investimenti che, nell'esercizio, sono finanziati dal FPV.



Denominazione Ente: **COMUNE DI LENTINI**

Allegato n. 2/b

Piano degli indicatori di bilancio

Indicatori analitici concernenti la composizione delle entrate e l'effettiva capacità di riscossione

Rendiconto esercizio 2019

Titolo Tipologia	Denominazione	Composizione delle entrate (dati percentuali)			Percentuale di riscossione				
		Previsioni iniziali competenza /totale previsioni iniziali	Previsioni definitive di competenza /totale previsioni definitive di competenza	Accertamenti / Totale accertamenti	% di riscossione prevista nel bilancio di previsione iniziale: Previsioni iniziali cassa/(previsioni iniziali competenza+resid	% di riscossione prevista nelle previsioni definitive: Previsioni definitive cassa/(previsioni definitive competenza+residui)	% di riscossione complessiva: (Riscossioni c/comp+Riscossioni c/residui) / (Accertamenti + residui definitivi iniziali)	% di riscossione dei crediti esigibili nell'esercizio Riscossioni c/comp / Accertamenti di competenza	% di riscossione dei crediti esigibili negli esercizi precedenti Riscossioni c/residui / residui definitivi iniziali
TITOLO 1:	Entrate correnti di natura tributaria, contributiva e perequativa								
10101	Imposte, tasse e proventi assimilati	11,04 %	10,83 %	25,69 %	97,12 %	125,72 %	33,01 %	49,44 %	17,06 %
10104	Compartecipazioni di tributi	0,00 %	0,00 %	0,00 %	0,00 %	0,00 %	0,00 %	0,00 %	0,00 %
10301	Fondi perequativi da Amministrazioni Centrali	2,59 %	2,53 %	4,70 %	100,00 %	100,75 %	79,37 %	100,00 %	0,00 %
10302	Fondi perequativi dalla Regione o Provincia autonoma (solo per Enti locali)	0,00 %	0,00 %	0,00 %	0,00 %	0,00 %	0,00 %	0,00 %	0,00 %
10000	Totale TITOLO 1: Entrate correnti di natura tributaria, contributiva e perequativa	13,63 %	13,36 %	30,38 %	97,38 %	122,90 %	37,73 %	57,25 %	16,31 %
TITOLO 2:	Trasferimenti correnti								
20101	Trasferimenti correnti da Amministrazioni pubbliche	8,87 %	9,69 %	11,25 %	97,71 %	104,41 %	59,80 %	71,15 %	29,57 %
20102	Trasferimenti correnti da Famiglie	0,00 %	0,00 %	0,00 %	0,00 %	0,00 %	0,00 %	0,00 %	0,00 %
20103	Trasferimenti correnti da Imprese	0,00 %	0,00 %	0,00 %	0,00 %	0,00 %	0,00 %	0,00 %	0,00 %
20104	Trasferimenti correnti da Istituzioni Sociali Private	0,00 %	0,00 %	0,00 %	0,00 %	0,00 %	0,00 %	0,00 %	0,00 %
20105	Trasferimenti correnti dalla UE e dal Resto del Mondo	0,00 %	0,00 %	0,00 %	0,00 %	0,00 %	0,00 %	0,00 %	0,00 %
20000	Totale TITOLO 2: Trasferimenti correnti	8,87 %	9,69 %	11,25 %	97,71 %	94,20 %	51,72 %	71,15 %	18,80 %
TITOLO 3:	Entrate extratributarie								
30100	Vendita di beni e servizi e proventi derivanti dalla gestione dei beni	4,82 %	4,71 %	5,36 %	98,35 %	121,41 %	6,37 %	4,73 %	6,86 %
30200	Proventi derivanti dall'attività di controllo e repressione delle irregolarità e degli illeciti	0,08 %	0,08 %	0,08 %	100,00 %	106,71 %	8,81 %	0,00 %	11,00 %
30300	Interessi attivi	0,01 %	0,01 %	0,00 %	53,44 %	53,45 %	0,00 %	0,00 %	0,00 %
30400	Altre entrate da redditi da capitale	0,00 %	0,00 %	0,00 %	0,00 %	0,00 %	0,00 %	0,00 %	0,00 %
30500	Rimborsi e altre entrate correnti	0,71 %	0,69 %	1,18 %	99,33 %	18,21 %	14,61 %	97,14 %	0,25 %
30000	Totale TITOLO 3: Entrate extratributarie	5,63 %	5,50 %	6,62 %	98,31 %	97,44 %	8,46 %	21,18 %	5,10 %
TITOLO 4:	Entrate in conto capitale								
40100	Tributi in conto capitale	0,00 %	0,00 %	0,00 %	0,00 %	0,00 %	0,00 %	0,00 %	0,00 %
40200	Contributi agli investimenti	8,26 %	8,07 %	5,12 %	98,29 %	71,16 %	19,25 %	9,92 %	22,38 %
40300	Altri trasferimenti in conto capitale	0,04 %	0,06 %	0,03 %	100,00 %	10,13 %	2,54 %	100,00 %	1,71 %
40400	Entrate da alienazione di beni materiali e immateriali	0,08 %	0,07 %	0,05 %	100,00 %	100,00 %	17,61 %	58,76 %	4,24 %
40500	Altre entrate in conto capitale	0,10 %	0,09 %	0,22 %	77,17 %	137,14 %	67,37 %	100,00 %	18,55 %
40000	Totale TITOLO 4: Entrate in conto capitale	8,47 %	8,29 %	5,42 %	97,82 %	65,21 %	17,38 %	14,46 %	18,19 %



Denominazione Ente: **COMUNE DI LENTINI**

Allegato n. 2/b

Piano degli indicatori di bilancio

Indicatori analitici concernenti la composizione delle entrate e l'effettiva capacità di riscossione

Rendiconto esercizio 2019

Titolo Tipologia	Denominazione	Composizione delle entrate (dati percentuali)			Percentuale di riscossione				
		Previsioni iniziali competenza /totale previsioni iniziali	Previsioni definitive di competenza /totale previsioni definitive di competenza	Accertamenti / Totale accertamenti	% di riscossione prevista nel bilancio di previsione iniziale: Previsioni iniziali cassa/(previsioni iniziali competenza+resid	% di riscossione prevista nelle previsioni definitive: Previsioni definitive cassa/(previsioni definitive competenza+residui)	% di riscossione complessiva: (Riscossioni c/comp+Riscossioni c/residui) / (Accertamenti + residui definitivi iniziali)	% di riscossione dei crediti esigibili nell'esercizio Riscossioni c/comp / Accertamenti di competenza	% di riscossione dei crediti esigibili negli esercizi precedenti Riscossioni c/residui / residui definitivi iniziali
TITOLO 5:	Entrate da riduzione di attività finanziarie								
50100	Alienazione di attività finanziarie	0,00 %	0,00 %	0,00 %	0,00 %	0,00 %	0,00 %	0,00 %	0,00 %
50200	Riscossione crediti di breve termine	0,00 %	0,00 %	0,00 %	0,00 %	0,00 %	0,00 %	0,00 %	0,00 %
50300	Riscossione crediti di medio-lungo termine	0,00 %	0,00 %	0,00 %	0,00 %	0,00 %	0,00 %	0,00 %	0,00 %
50400	Altre entrate per riduzione di attività finanziarie	0,00 %	0,00 %	0,00 %	0,00 %	0,00 %	0,00 %	0,00 %	0,00 %
50000	Totale TITOLO 5: Entrate da riduzione di attività finanziarie	0,00 %	0,00 %	0,00 %	0,00 %	0,00 %	0,00 %	0,00 %	0,00 %
TITOLO 6:	Accensione prestiti								
60100	Emissione di titoli obbligazionari	0,00 %	0,00 %	0,00 %	0,00 %	0,00 %	0,00 %	0,00 %	0,00 %
60200	Accensione Prestiti a breve termine	0,00 %	0,00 %	0,00 %	0,00 %	0,00 %	0,00 %	0,00 %	0,00 %
60300	Accensione Mutui e altri finanziamenti a medio lungo termine	0,00 %	0,00 %	0,00 %	99,84 %	16,84 %	0,03 %	0,00 %	0,03 %
60400	Altre forme di indebitamento	0,00 %	0,00 %	0,00 %	0,00 %	0,00 %	0,00 %	0,00 %	0,00 %
60000	Totale TITOLO 6: Accensione prestiti	0,00 %	0,00 %	0,00 %	99,84 %	16,84 %	0,03 %	0,00 %	0,03 %
TITOLO 7:	Anticipazioni da istituto tesoriere/cassiere								
70100	Anticipazioni da istituto tesoriere/cassiere	18,87 %	18,43 %	27,55 %	100,00 %	103,18 %	83,78 %	96,29 %	0,00 %
70000	Totale TITOLO 7: Anticipazioni da istituto tesoriere/cassiere	18,87 %	18,43 %	27,55 %	100,00 %	103,18 %	83,78 %	96,29 %	0,00 %
TITOLO 9:	Entrate per conto terzi e partite di giro								
90100	Entrate per partite di giro	20,04 %	20,82 %	18,37 %	99,92 %	101,18 %	53,26 %	93,08 %	0,30 %
90200	Entrate per conto terzi	24,48 %	23,91 %	0,41 %	99,97 %	99,87 %	16,29 %	82,04 %	8,10 %
90000	Totale TITOLO 9: Entrate per conto terzi e partite di giro	44,52 %	44,73 %	18,78 %	99,94 %	100,56 %	49,49 %	92,85 %	1,78 %
	TOTALE ENTRATE	100,00 %	100,00 %	100,00 %	98,81 %	97,71 %	39,75 %	71,55 %	10,13 %



Denominazione Ente: **COMUNE DI LENTINI**

Allegato n. 2/c

Piano degli indicatori di bilancio

**Indicatori analitici concernenti la composizione delle spese per missioni e programmi
Rendiconto esercizio 2019**

MISSIONI E PROGRAMMI			COMPOSIZIONE DELLE SPESE PER MISSIONI E PROGRAMMI (dati percentuali)						
			Previsioni iniziali		Previsioni definitive		Dati di rendiconto		
			Incidenza Missioni / Programmi: Previsioni stanziamento / totale previsioni missioni	di cui incidenza FPV: Previsioni stanziamento FPV/ Previsione FPV totale	Incidenza Missioni / Programmi: Previsioni stanziamento / totale previsioni missioni	di cui incidenza FPV: Previsioni stanziamento FPV/ Previsione FPV totale	Incidenza Missione programma: (Impegni + FPV) / (Totale impegni + Totale FPV)	di cui incidenza FPV: FPV / Totale FPV	di cui incidenza economie di spesa: Economie di competenza / Totale Economie di competenza
Missione 01 Servizi istituzionali, generali e di gestione	01	Organi istituzionali	0,51 %	0,22 %	0,41 %	0,22 %	0,74 %	0,07 %	0,06 %
	02	Segreteria generale	0,73 %	0,00 %	0,75 %	0,00 %	1,40 %	0,00 %	0,00 %
	03	Gestione economica, finanziaria, programmazione, provveditorato	0,46 %	0,00 %	0,47 %	0,00 %	0,86 %	0,00 %	0,00 %
	04	Gestione delle entrate tributarie e servizi fiscali	0,68 %	0,00 %	0,73 %	0,00 %	1,30 %	0,00 %	0,00 %
	05	Gestione dei beni demaniali e patrimoniali	0,02 %	0,00 %	0,01 %	0,00 %	0,02 %	0,00 %	0,00 %
	06	Ufficio tecnico	0,80 %	0,00 %	0,79 %	0,00 %	1,49 %	0,00 %	0,00 %
	07	Elezioni e consultazioni popolari - Anagrafe e stato civile	0,40 %	0,00 %	0,42 %	0,00 %	0,78 %	0,00 %	0,00 %
	08	Statistica e sistemi informativi	0,01 %	0,00 %	0,01 %	0,00 %	0,00 %	0,00 %	0,00 %
	09	Assistenza tecnico-amministrativa agli enti locali	0,00 %	0,00 %	0,00 %	0,00 %	0,00 %	0,00 %	0,00 %
	10	Risorse umane	0,01 %	0,00 %	0,01 %	0,00 %	0,01 %	0,00 %	0,00 %
	11	Altri servizi generali	2,77 %	2,30 %	2,35 %	2,30 %	3,20 %	4,01 %	3,90 %
		TOTALE Missione 01 Servizi istituzionali, generali e di gestione	6,38 %	2,52 %	5,95 %	2,52 %	9,82 %	4,08 %	3,96 %
Missione 02 Giustizia	01	Uffici giudiziari	0,18 %	0,00 %	0,31 %	0,00 %	0,53 %	0,00 %	0,00 %
	02	Casa circondariale e altri servizi	0,10 %	0,00 %	0,10 %	0,00 %	0,18 %	0,00 %	0,00 %
		TOTALE Missione 02 Giustizia	0,27 %	0,00 %	0,40 %	0,00 %	0,71 %	0,00 %	0,00 %



Denominazione Ente: **COMUNE DI LENTINI**

Allegato n. 2/c

Piano degli indicatori di bilancio

**Indicatori analitici concernenti la composizione delle spese per missioni e programmi
Rendiconto esercizio 2019**

MISSIONI E PROGRAMMI			COMPOSIZIONE DELLE SPESE PER MISSIONI E PROGRAMMI (dati percentuali)						
			Previsioni iniziali		Previsioni definitive		Dati di rendiconto		
			Incidenza Missioni / Programmi: Previsioni stanziamento / totale previsioni missioni	di cui incidenza FPV: Previsioni stanziamento FPV/ Previsione FPV totale	Incidenza Missioni / Programmi: Previsioni stanziamento / totale previsioni missioni	di cui incidenza FPV: Previsioni stanziamento FPV/ Previsione FPV totale	Incidenza Missione programma: (Impegni + FPV) / (Totale impegni + Totale FPV)	di cui incidenza FPV: FPV / Totale FPV	di cui incidenza economie di spesa: Economie di competenza / Totale Economie di competenza
Missione 03 Ordine pubblico e sicurezza	01	Polizia locale e amministrativa	0,76 %	0,00 %	0,78 %	0,00 %	1,11 %	0,00 %	0,00 %
	02	Sistema integrato di sicurezza urbana	0,00 %	0,00 %	0,00 %	0,00 %	0,00 %	0,00 %	0,00 %
	TOTALE Missione 03 Ordine pubblico e sicurezza		0,76 %	0,00 %	0,78 %	0,00 %	1,11 %	0,00 %	0,00 %
Missione 04 Istruzione e diritto allo studio	01	Istruzione prescolastica	2,12 %	0,00 %	2,07 %	0,00 %	3,97 %	0,00 %	0,00 %
	02	Altri ordini di istruzione non universitaria	0,67 %	0,00 %	0,74 %	0,00 %	0,98 %	0,00 %	0,00 %
	04	Istruzione universitaria	0,00 %	0,00 %	0,00 %	0,00 %	0,00 %	0,00 %	0,00 %
	05	Istruzione tecnica superiore	0,00 %	0,00 %	0,00 %	0,00 %	0,00 %	0,00 %	0,00 %
	06	Servizi ausiliari all'istruzione	0,00 %	0,00 %	0,00 %	0,00 %	0,00 %	0,00 %	0,00 %
	07	Diritto allo studio	0,17 %	0,00 %	0,17 %	0,00 %	0,32 %	0,00 %	0,00 %
	TOTALE Missione 04 Istruzione e diritto allo studio		2,96 %	0,00 %	2,98 %	0,00 %	5,28 %	0,00 %	0,00 %
Missione 05 Tutela e valorizzazione dei beni e delle attività culturali	01	Valorizzazione dei beni di interesse storico	1,38 %	0,00 %	1,35 %	0,00 %	0,36 %	0,00 %	0,00 %
	02	Attività culturali e interventi diversi nel settore culturale	3,63 %	32,11 %	3,56 %	32,11 %	3,52 %	34,37 %	33,40 %
	TOTALE Missione 05 Tutela e valorizzazione dei beni e delle attività culturali		5,00 %	32,11 %	4,91 %	32,11 %	3,88 %	34,37 %	33,40 %
Missione 06 Politiche giovanili, sport e tempo libero	01	Sport e tempo libero	0,07 %	0,00 %	0,07 %	0,00 %	0,14 %	0,00 %	0,00 %
	02	Giovani	0,00 %	0,00 %	0,00 %	0,00 %	0,00 %	0,00 %	0,00 %
	TOTALE Missione 06 Politiche giovanili, sport e tempo libero		0,07 %	0,00 %	0,07 %	0,00 %	0,14 %	0,00 %	0,00 %



Denominazione Ente:

COMUNE DI LENTINI

Allegato n. 2/c

Piano degli indicatori di bilancio**Indicatori analitici concernenti la composizione delle spese per missioni e programmi
Rendiconto esercizio 2019**

MISSIONI E PROGRAMMI			COMPOSIZIONE DELLE SPESE PER MISSIONI E PROGRAMMI (dati percentuali)						
			Previsioni iniziali		Previsioni definitive		Dati di rendiconto		
			Incidenza Missioni / Programmi: Previsioni stanziamento / totale previsioni missioni	di cui incidenza FPV: Previsioni stanziamento FPV/ Previsione FPV totale	Incidenza Missioni / Programmi: Previsioni stanziamento / totale previsioni missioni	di cui incidenza FPV: Previsioni stanziamento FPV/ Previsione FPV totale	Incidenza Missione programma: (Impegni + FPV) / (Totale impegni + Totale FPV)	di cui incidenza FPV: FPV / Totale FPV	di cui incidenza economie di spesa: Economie di competenza / Totale Economie di competenza
Missione 07 Turismo	01	Sviluppo e la valorizzazione del turismo	0,02 %	0,00 %	0,07 %	0,00 %	0,13 %	0,00 %	0,00 %
		TOTALE Missione 07 Turismo	0,02 %	0,00 %	0,07 %	0,00 %	0,13 %	0,00 %	0,00 %
Missione 08 Assetto del territorio ed edilizia abitativa	01	Urbanistica e assetto del territorio	9,46 %	30,68 %	9,26 %	30,68 %	13,92 %	32,85 %	34,74 %
	02	Edilizia residenziale pubblica e locale e piani di edilizia economico-popolare	0,28 %	2,55 %	0,28 %	2,55 %	0,27 %	2,73 %	2,65 %
		TOTALE Missione 08 Assetto del territorio ed edilizia abitativa	9,74 %	33,23 %	9,54 %	33,23 %	14,20 %	35,57 %	37,39 %
Missione 09 Sviluppo sostenibile e tutela del territorio e dell'ambiente	01	Difesa del suolo	0,00 %	0,00 %	0,00 %	0,00 %	0,00 %	0,00 %	0,00 %
	02	Tutela, valorizzazione e recupero ambientale	0,00 %	0,00 %	0,00 %	0,00 %	0,00 %	0,00 %	0,00 %
	03	Rifiuti	4,21 %	0,00 %	4,12 %	0,00 %	7,81 %	0,00 %	0,00 %
	04	Servizio idrico integrato	2,60 %	0,36 %	2,55 %	0,36 %	4,12 %	0,38 %	0,37 %
	05	Aree protette, parchi naturali, protezione naturalistica e forestazione	0,23 %	0,00 %	0,31 %	0,00 %	0,60 %	0,00 %	0,00 %
	06	Tutela e valorizzazione delle risorse idriche	0,00 %	0,00 %	0,00 %	0,00 %	0,00 %	0,00 %	0,00 %
	07	Sviluppo sostenibile territorio montano piccoli Comuni	0,00 %	0,00 %	0,00 %	0,00 %	0,00 %	0,00 %	0,00 %
	08	Qualità dell'aria e riduzione dell'inquinamento	0,00 %	0,00 %	0,00 %	0,00 %	0,00 %	0,00 %	0,00 %
		TOTALE Missione 09 Sviluppo sostenibile e tutela del territorio e dell'ambiente	7,04 %	0,36 %	6,98 %	0,36 %	12,53 %	0,38 %	0,37 %



Denominazione Ente: **COMUNE DI LENTINI**

Allegato n. 2/c

Piano degli indicatori di bilancio

**Indicatori analitici concernenti la composizione delle spese per missioni e programmi
Rendiconto esercizio 2019**

MISSIONI E PROGRAMMI			COMPOSIZIONE DELLE SPESE PER MISSIONI E PROGRAMMI (dati percentuali)					
			Previsioni iniziali		Previsioni definitive		Dati di rendiconto	
			Incidenza Missioni / Programmi: Previsioni stanziamento / totale previsioni missioni	di cui incidenza FPV: Previsioni stanziamento FPV/ Previsione FPV totale	Incidenza Missioni / Programmi: Previsioni stanziamento / totale previsioni missioni	di cui incidenza FPV: Previsioni stanziamento FPV/ Previsione FPV totale	Incidenza Missione programma: (Impegni + FPV) / (Totale impegni + Totale FPV)	di cui incidenza FPV: FPV / Totale FPV
Missione 10 Trasporti e diritto alla mobilità	01	Trasporto ferroviario	0,00 %	0,00 %	0,00 %	0,00 %	0,00 %	0,00 %
	02	Trasporto pubblico locale	0,00 %	0,00 %	0,00 %	0,00 %	0,00 %	0,00 %
	03	Trasporto per vie d'acqua	0,00 %	0,00 %	0,00 %	0,00 %	0,00 %	0,00 %
	04	Altre modalità di trasporto	0,00 %	0,00 %	0,00 %	0,00 %	0,00 %	0,00 %
	05	Viabilità e infrastrutture stradali	0,00 %	0,00 %	0,00 %	0,00 %	0,00 %	0,00 %
TOTALE Missione 10 Trasporti e diritto alla mobilità			0,00 %	0,00 %	0,00 %	0,00 %	0,00 %	0,00 %
Missione 11 Soccorso civile	01	Sistema di protezione civile	0,08 %	0,00 %	0,09 %	0,00 %	0,16 %	0,00 %
	02	Interventi a seguito di calamità naturali	0,00 %	0,00 %	0,00 %	0,00 %	0,00 %	0,00 %
	TOTALE Missione 11 Soccorso civile			0,08 %	0,00 %	0,09 %	0,00 %	0,16 %



Denominazione Ente: **COMUNE DI LENTINI**

Allegato n. 2/c

Piano degli indicatori di bilancio

**Indicatori analitici concernenti la composizione delle spese per missioni e programmi
Rendiconto esercizio 2019**

MISSIONI E PROGRAMMI			COMPOSIZIONE DELLE SPESE PER MISSIONI E PROGRAMMI (dati percentuali)						
			Previsioni iniziali		Previsioni definitive		Dati di rendiconto		
			Incidenza Missioni / Programmi: Previsioni stanziamento / totale previsioni missioni	di cui incidenza FPV: Previsioni stanziamento FPV/ Previsione FPV totale	Incidenza Missioni / Programmi: Previsioni stanziamento / totale previsioni missioni	di cui incidenza FPV: Previsioni stanziamento FPV/ Previsione FPV totale	Incidenza Missione programma: (Impegni + FPV) / (Totale impegni + Totale FPV)	di cui incidenza FPV: FPV / Totale FPV	di cui incidenza economie di spesa: Economie di competenza / Totale Economie di competenza
Missione 12 Diritti sociali, politiche sociali e famiglia	01	Interventi per l'infanzia e i minori e per asili nido	1,05 %	0,00 %	1,16 %	0,00 %	2,03 %	0,00 %	0,00 %
	02	Interventi per la disabilità	0,08 %	1,45 %	0,73 %	1,45 %	0,15 %	1,55 %	1,51 %
	03	Interventi per gli anziani	0,00 %	0,00 %	0,00 %	0,00 %	0,00 %	0,00 %	0,00 %
	04	Interventi per soggetti a rischio di esclusione sociale	0,83 %	1,02 %	0,81 %	1,02 %	0,10 %	1,09 %	1,06 %
	05	Interventi per le famiglie	6,00 %	29,32 %	5,85 %	29,32 %	5,36 %	22,95 %	22,31 %
	06	Interventi per il diritto alla casa	0,00 %	0,00 %	0,00 %	0,00 %	0,00 %	0,00 %	0,00 %
	07	Programmazione e governo della rete dei servizi sociosanitari e sociali	0,00 %	0,00 %	0,00 %	0,00 %	0,00 %	0,00 %	0,00 %
	08	Cooperazione e associazionismo	0,00 %	0,00 %	0,00 %	0,00 %	0,00 %	0,00 %	0,00 %
	09	Servizio necroscopico e cimiteriale	0,24 %	0,00 %	0,29 %	0,00 %	0,47 %	0,00 %	0,00 %
		TOTALE Missione 12 Diritti sociali, politiche sociali e famiglia	8,20 %	31,79 %	8,85 %	31,79 %	8,11 %	25,60 %	24,88 %



Denominazione Ente: **COMUNE DI LENTINI**

Allegato n. 2/c

Piano degli indicatori di bilancio

**Indicatori analitici concernenti la composizione delle spese per missioni e programmi
Rendiconto esercizio 2019**

MISSIONI E PROGRAMMI		COMPOSIZIONE DELLE SPESE PER MISSIONI E PROGRAMMI (dati percentuali)							
		Previsioni iniziali		Previsioni definitive		Dati di rendiconto			
		Incidenza Missioni / Programmi: Previsioni stanziamento / totale previsioni missioni	di cui incidenza FPV: Previsioni stanziamento FPV/ Previsione FPV totale	Incidenza Missioni / Programmi: Previsioni stanziamento / totale previsioni missioni	di cui incidenza FPV: Previsioni stanziamento FPV/ Previsione FPV totale	Incidenza Missione programma: (Impegni + FPV) / (Totale impegni + Totale FPV)	di cui incidenza FPV: FPV / Totale FPV	di cui incidenza economie di spesa: Economie di competenza / Totale Economie di competenza	
Missione 13 Tutela della salute	01	Servizio sanitario regionale - finanziamento ordinario corrente per la garanzia dei LEA	0,00 %	0,00 %	0,00 %	0,00 %	0,00 %	0,00 %	0,00 %
	02	Servizio sanitario regionale - finanziamento aggiuntivo corrente per livelli di assistenza superiori ai LEA	0,00 %	0,00 %	0,00 %	0,00 %	0,00 %	0,00 %	0,00 %
	03	Servizio sanitario regionale - finanziamento aggiuntivo corrente per la copertura dello squilibrio di bilancio corrente	0,00 %	0,00 %	0,00 %	0,00 %	0,00 %	0,00 %	0,00 %
	04	Servizio sanitario regionale - ripiano di disavanzi sanitari relativi ad esercizi pregressi	0,00 %	0,00 %	0,00 %	0,00 %	0,00 %	0,00 %	0,00 %
	05	Servizio sanitario regionale - investimenti sanitari	0,00 %	0,00 %	0,00 %	0,00 %	0,00 %	0,00 %	0,00 %
	06	Servizio sanitario regionale - restituzione maggiori gettiti SSN	0,00 %	0,00 %	0,00 %	0,00 %	0,00 %	0,00 %	0,00 %
	07	Ulteriori spese in materia sanitaria	0,00 %	0,00 %	0,00 %	0,00 %	0,00 %	0,00 %	0,00 %
		TOTALE Missione 13 Tutela della salute	0,00 %	0,00 %	0,00 %	0,00 %	0,00 %	0,00 %	0,00 %
Missione 14 Sviluppo economico e competitività	01	Industria PMI e Artigianato	0,00 %	0,00 %	0,00 %	0,00 %	0,00 %	0,00 %	0,00 %
	02	Commercio - reti distributive - tutela dei consumatori	0,06 %	0,00 %	0,06 %	0,00 %	0,11 %	0,00 %	0,00 %
	03	Ricerca e innovazione	0,00 %	0,00 %	0,00 %	0,00 %	0,00 %	0,00 %	0,00 %
	04	Reti e altri servizi di pubblica utilità	0,00 %	0,00 %	0,00 %	0,00 %	0,00 %	0,00 %	0,00 %
		TOTALE Missione 14 Sviluppo economico e competitività	0,06 %	0,00 %	0,06 %	0,00 %	0,11 %	0,00 %	0,00 %



Denominazione Ente: **COMUNE DI LENTINI**

Allegato n. 2/c

Piano degli indicatori di bilancio

**Indicatori analitici concernenti la composizione delle spese per missioni e programmi
Rendiconto esercizio 2019**

MISSIONI E PROGRAMMI			COMPOSIZIONE DELLE SPESE PER MISSIONI E PROGRAMMI (dati percentuali)						
			Previsioni iniziali		Previsioni definitive		Dati di rendiconto		
			Incidenza Missioni / Programmi: Previsioni stanziamento / totale previsioni missioni	di cui incidenza FPV: Previsioni stanziamento FPV/ Previsione FPV totale	Incidenza Missioni / Programmi: Previsioni stanziamento / totale previsioni missioni	di cui incidenza FPV: Previsioni stanziamento FPV/ Previsione FPV totale	Incidenza Missione programma: (Impegni + FPV) / (Totale impegni + Totale FPV)	di cui incidenza FPV: FPV / Totale FPV	di cui incidenza economie di spesa: Economie di competenza / Totale Economie di competenza
Missione 20 Fondi da ripartire	01	Fondo di riserva	2,51 %	0,00 %	2,50 %	0,00 %	0,00 %	0,00 %	0,00 %
	02	Fondo crediti di dubbia esigibilità	0,00 %	0,00 %	0,00 %	0,00 %	0,00 %	0,00 %	0,00 %
	03	Altri fondi	0,00 %	0,00 %	0,00 %	0,00 %	0,00 %	0,00 %	0,00 %
		TOTALE Missione 20 Fondi da ripartire	2,51 %	0,00 %	2,50 %	0,00 %	0,00 %	0,00 %	0,00 %
Missione 50 Debito pubblico	01	Quota interessi ammortamento mutui e prestiti obbligazionari	0,00 %	0,00 %	0,00 %	0,00 %	0,00 %	0,00 %	0,00 %
	02	Quota capitale ammortamento mutui e prestiti obbligazionari	0,98 %	0,00 %	0,96 %	0,00 %	1,78 %	0,00 %	0,00 %
		TOTALE Missione 50 Debito pubblico	0,98 %	0,00 %	0,96 %	0,00 %	1,78 %	0,00 %	0,00 %
Missione 60 Anticipazioni finanziarie	01	Restituzione anticipazioni di tesoreria	16,65 %	0,00 %	16,30 %	0,00 %	25,01 %	0,00 %	0,00 %
		TOTALE Missione 60 Anticipazioni finanziarie	16,65 %	0,00 %	16,30 %	0,00 %	25,01 %	0,00 %	0,00 %
Missione 99 Servizi per conto terzi	01	Servizi per conto terzi e Partite di giro	39,27 %	0,00 %	39,56 %	0,00 %	17,04 %	0,00 %	0,00 %
	02	Anticipazioni per il finanziamento del sistema sanitario nazionale	0,00 %	0,00 %	0,00 %	0,00 %	0,00 %	0,00 %	0,00 %
		TOTALE Missione 99 Servizi per conto terzi	39,27 %	0,00 %	39,56 %	0,00 %	17,04 %	0,00 %	0,00 %



Denominazione Ente:

COMUNE DI LENTINI

Allegato n. 2/d

Piano degli indicatori di bilancio**Indicatori analitici concernenti la capacità di pagare spese per missioni e programmi
Rendiconto esercizio 2019**

MISSIONI E PROGRAMMI		CAPACITA' DI PAGARE SPESE NEL CORSO DELL'ESERCIZIO 2019					
		Capacità di pagamento nel bilancio di previsione iniziale: Previsioni iniziali cassa / (residui + previsioni iniziali competenza - FPV)	Capacità di pagamento nelle previsioni definitive: Previsioni definitive cassa / (residui + previsioni definitive competenza - FPV)	Capacità di pagamento a consuntivo: (Pagam. c/comp. + Pagam. c/residui) / (Impegni + residui definitivi iniziali)	Capacità di pagamento delle spese nell'esercizio: Pagam. c/comp. / impegni	Capacità di pagamento delle spese esigibili negli esercizi precedenti: Pagam. c/residui / residui definitivi iniziali	
Missione 01 Servizi istituzionali, generali e di gestione	01	Organi istituzionali	97,32 %	100,35 %	83,04 %	83,83 %	79,29 %
	02	Segreteria generale	99,94 %	98,93 %	94,51 %	96,77 %	62,32 %
	03	Gestione economica, finanziaria, programmazione, provveditorato	99,43 %	98,09 %	95,49 %	96,52 %	81,57 %
	04	Gestione delle entrate tributarie e servizi fiscali	99,42 %	62,94 %	25,67 %	56,73 %	0,99 %
	05	Gestione dei beni demaniali e patrimoniali	93,30 %	122,81 %	40,80 %	22,37 %	86,62 %
	06	Ufficio tecnico	99,69 %	100,32 %	76,31 %	88,57 %	6,26 %
	07	Elezioni e consultazioni popolari - Anagrafe e stato civile	98,53 %	101,76 %	81,75 %	91,97 %	6,23 %
	08	Statistica e sistemi informativi	100,00 %	41,77 %	100,00 %	0,00 %	100,00 %
	09	Assistenza tecnico-amministrativa agli enti locali	0,00 %	0,00 %	0,00 %	0,00 %	0,00 %
	10	Risorse umane	100,00 %	100,00 %	13,91 %	29,81 %	0,00 %
	11	Altri servizi generali	97,63 %	99,14 %	39,27 %	59,71 %	14,67 %
	TOTALE Missione 01 Servizi istituzionali, generali e di gestione		98,29 %	92,49 %	56,01 %	77,16 %	13,70 %
Missione 02 Giustizia	01	Uffici giudiziari	87,07 %	87,95 %	23,73 %	31,57 %	14,94 %
	02	Casa circondariale e altri servizi	100,00 %	104,97 %	85,14 %	94,96 %	15,72 %
		TOTALE Missione 02 Giustizia	89,86 %	90,82 %	34,25 %	47,75 %	14,98 %



Denominazione Ente: **COMUNE DI LENTINI**

Allegato n. 2/d

Piano degli indicatori di bilancio
Indicatori analitici concernenti la capacità di pagare spese per missioni e programmi
Rendiconto esercizio 2019

MISSIONI E PROGRAMMI			CAPACITA' DI PAGARE SPESE NEL CORSO DELL'ESERCIZIO 2019				
			Capacità di pagamento nel bilancio di previsione iniziale: Previsioni iniziali cassa / (residui + previsioni iniziali competenza - FPV)	Capacità di pagamento nelle previsioni definitive: Previsioni definitive cassa / (residui + previsioni definitive competenza - FPV)	Capacità di pagamento a consuntivo: (Pagam. c/comp. + Pagam. c/residui) / (Impegni + residui definitivi iniziali)	Capacità di pagamento delle spese nell'esercizio: Pagam. c/comp. / impegni	Capacità di pagamento delle spese esigibili negli esercizi precedenti: Pagam. c/residui / residui definitivi iniziali
Missione 03 Ordine pubblico e sicurezza	01	Polizia locale e amministrativa	96,49 %	93,56 %	90,77 %	91,74 %	84,15 %
	02	Sistema integrato di sicurezza urbana	0,00 %	0,00 %	0,00 %	0,00 %	0,00 %
	TOTALE Missione 03 Ordine pubblico e sicurezza		96,49 %	93,56 %	90,77 %	91,74 %	84,15 %
Missione 04 Istruzione e diritto allo studio	01	Istruzione prescolastica	98,60 %	99,13 %	19,10 %	17,02 %	67,54 %
	02	Altri ordini di istruzione non universitaria	84,44 %	81,12 %	44,10 %	45,86 %	41,94 %
	04	Istruzione universitaria	0,00 %	0,00 %	0,00 %	0,00 %	0,00 %
	05	Istruzione tecnica superiore	0,00 %	0,00 %	0,00 %	0,00 %	0,00 %
	06	Servizi ausiliari all'istruzione	0,00 %	0,00 %	0,00 %	0,00 %	0,00 %
	07	Diritto allo studio	98,63 %	100,94 %	45,70 %	93,05 %	1,88 %
	TOTALE Missione 04 Istruzione e diritto allo studio		94,54 %	93,62 %	28,59 %	27,06 %	34,67 %
Missione 05 Tutela e valorizzazione dei beni e delle attività culturali	01	Valorizzazione dei beni di interesse storico	99,70 %	63,02 %	14,95 %	95,56 %	0,30 %
	02	Attività culturali e interventi diversi nel settore culturale	51,83 %	51,90 %	85,52 %	95,74 %	1,65 %
	TOTALE Missione 05 Tutela e valorizzazione dei beni e delle attività culturali		66,04 %	56,34 %	22,07 %	95,63 %	0,32 %
Missione 06 Politiche giovanili, sport e tempo libero	01	Sport e tempo libero	100,00 %	100,24 %	74,77 %	87,08 %	12,86 %
	02	Giovani	0,00 %	0,00 %	0,00 %	0,00 %	0,00 %
	TOTALE Missione 06 Politiche giovanili, sport e tempo libero		100,00 %	100,24 %	74,77 %	87,08 %	12,86 %



Denominazione Ente:

COMUNE DI LENTINI

Allegato n. 2/d

Piano degli indicatori di bilancio**Indicatori analitici concernenti la capacità di pagare spese per missioni e programmi
Rendiconto esercizio 2019**

MISSIONI E PROGRAMMI			CAPACITA' DI PAGARE SPESE NEL CORSO DELL'ESERCIZIO 2019				
			Capacità di pagamento nel bilancio di previsione iniziale: Previsioni iniziali cassa / (residui + previsioni iniziali competenza - FPV)	Capacità di pagamento nelle previsioni definitive: Previsioni definitive cassa / (residui + previsioni definitive competenza - FPV)	Capacità di pagamento a consuntivo: (Pagam. c/comp. + Pagam. c/residui) / (Impegni + residui definitivi iniziali)	Capacità di pagamento delle spese nell'esercizio: Pagam. c/comp. / impegni	Capacità di pagamento delle spese esigibili negli esercizi precedenti: Pagam. c/residui / residui definitivi iniziali
Missione 07 Turismo	01	Sviluppo e la valorizzazione del turismo	71,78 %	100,00 %	57,07 %	58,02 %	17,13 %
	TOTALE Missione 07 Turismo		71,78 %	100,00 %	57,07 %	58,02 %	17,13 %
Missione 08 Assetto del territorio ed edilizia abitativa	01	Urbanistica e assetto del territorio	82,67 %	80,97 %	22,39 %	22,51 %	22,09 %
	02	Edilizia residenziale pubblica e locale e piani di edilizia economico-popolare	73,41 %	73,65 %	0,00 %	0,00 %	0,00 %
	TOTALE Missione 08 Assetto del territorio ed edilizia abitativa		81,91 %	80,36 %	20,38 %	22,49 %	16,55 %
Missione 09 Sviluppo sostenibile e tutela del territorio e dell'ambiente	01	Difesa del suolo	0,00 %	0,00 %	0,00 %	0,00 %	0,00 %
	02	Tutela, valorizzazione e recupero ambientale	100,00 %	100,00 %	0,00 %	0,00 %	0,00 %
	03	Rifiuti	99,99 %	95,71 %	64,87 %	74,05 %	55,24 %
	04	Servizio idrico integrato	92,00 %	108,82 %	54,73 %	62,50 %	45,99 %
	05	Aree protette, parchi naturali, protezione naturalistica e forestazione	100,00 %	92,22 %	68,12 %	57,39 %	99,72 %
	06	Tutela e valorizzazione delle risorse idriche	0,00 %	0,00 %	0,00 %	0,00 %	0,00 %
	07	Sviluppo sostenibile territorio montano piccoli Comuni	0,00 %	0,00 %	0,00 %	0,00 %	0,00 %
	08	Qualità dell'aria e riduzione dell'inquinamento	0,00 %	0,00 %	0,00 %	0,00 %	0,00 %
	TOTALE Missione 09 Sviluppo sostenibile e tutela del territorio e dell'ambiente		96,84 %	100,13 %	61,64 %	69,47 %	52,96 %



Denominazione Ente:

COMUNE DI LENTINI

Allegato n. 2/d

Piano degli indicatori di bilancio**Indicatori analitici concernenti la capacità di pagare spese per missioni e programmi
Rendiconto esercizio 2019**

MISSIONI E PROGRAMMI			CAPACITA' DI PAGARE SPESE NEL CORSO DELL'ESERCIZIO 2019				
			Capacità di pagamento nel bilancio di previsione iniziale: Previsioni iniziali cassa / (residui + previsioni iniziali competenza - FPV)	Capacità di pagamento nelle previsioni definitive: Previsioni definitive cassa / (residui + previsioni definitive competenza - FPV)	Capacità di pagamento a consuntivo: (Pagam. c/comp. + Pagam. c/residui) / (Impegni + residui definitivi iniziali)	Capacità di pagamento delle spese nell'esercizio: Pagam. c/comp. / impegni	Capacità di pagamento delle spese esigibili negli esercizi precedenti: Pagam. c/residui / residui definitivi iniziali
Missione 10 Trasporti e diritto alla mobilità	01	Trasporto ferroviario	0,00 %	0,00 %	0,00 %	0,00 %	0,00 %
	02	Trasporto pubblico locale	100,00 %	100,00 %	0,00 %	0,00 %	0,00 %
	03	Trasporto per vie d'acqua	0,00 %	0,00 %	0,00 %	0,00 %	0,00 %
	04	Altre modalità di trasporto	0,00 %	0,00 %	0,00 %	0,00 %	0,00 %
	05	Viabilità e infrastrutture stradali	100,00 %	0,00 %	0,00 %	0,00 %	0,00 %
		TOTALE Missione 10 Trasporti e diritto alla mobilità	100,00 %	100,00 %	0,00 %	0,00 %	0,00 %
Missione 11 Soccorso civile	01	Sistema di protezione civile	99,93 %	101,71 %	86,80 %	89,63 %	64,57 %
	02	Interventi a seguito di calamità naturali	0,00 %	0,00 %	0,00 %	0,00 %	0,00 %
		TOTALE Missione 11 Soccorso civile	99,93 %	101,71 %	86,80 %	89,63 %	64,57 %



Denominazione Ente: **COMUNE DI LENTINI**

Allegato n. 2/d

Piano degli indicatori di bilancio
Indicatori analitici concernenti la capacità di pagare spese per missioni e programmi
Rendiconto esercizio 2019

MISSIONI E PROGRAMMI		CAPACITA' DI PAGARE SPESE NEL CORSO DELL'ESERCIZIO 2019					
		Capacità di pagamento nel bilancio di previsione iniziale: Previsioni iniziali cassa / (residui + previsioni iniziali competenza - FPV)	Capacità di pagamento nelle previsioni definitive: Previsioni definitive cassa / (residui + previsioni definitive competenza - FPV)	Capacità di pagamento a consuntivo: (Pagam. c/comp. + Pagam. c/residui) / (Impegni + residui definitivi iniziali)	Capacità di pagamento delle spese nell'esercizio: Pagam. c/comp. / impegni	Capacità di pagamento delle spese esigibili negli esercizi precedenti: Pagam. c/residui / residui definitivi iniziali	
Missione 12 Diritti sociali, politiche sociali e famiglia	01	Interventi per l'infanzia e i minori e per asili nido	29,13 %	35,65 %	17,68 %	18,97 %	5,18 %
	02	Interventi per la disabilità	0,00 %	64,41 %	0,00 %	0,00 %	0,00 %
	03	Interventi per gli anziani	100,00 %	100,00 %	90,09 %	0,00 %	90,09 %
	04	Interventi per soggetti a rischio di esclusione sociale	95,86 %	95,86 %	38,58 %	0,00 %	38,58 %
	05	Interventi per le famiglie	74,75 %	66,49 %	31,32 %	32,15 %	30,77 %
	06	Interventi per il diritto alla casa	0,00 %	0,00 %	0,00 %	0,00 %	0,00 %
	07	Programmazione e governo della rete dei servizi sociosanitari e sociali	0,00 %	0,00 %	0,00 %	0,00 %	0,00 %
	08	Cooperazione e associazionismo	0,00 %	0,00 %	0,00 %	0,00 %	0,00 %
	09	Servizio necroscopico e cimiteriale	92,98 %	86,96 %	76,81 %	78,42 %	67,96 %
	TOTALE Missione 12 Diritti sociali, politiche sociali e famiglia		73,00 %	67,19 %	31,35 %	31,25 %	31,44 %



Denominazione Ente:

COMUNE DI LENTINI

Allegato n. 2/d

Piano degli indicatori di bilancio**Indicatori analitici concernenti la capacità di pagare spese per missioni e programmi
Rendiconto esercizio 2019**

MISSIONI E PROGRAMMI			CAPACITA' DI PAGARE SPESE NEL CORSO DELL'ESERCIZIO 2019				
			Capacità di pagamento nel bilancio di previsione iniziale: Previsioni iniziali cassa / (residui + previsioni iniziali competenza - FPV)	Capacità di pagamento nelle previsioni definitive: Previsioni definitive cassa / (residui + previsioni definitive competenza - FPV)	Capacità di pagamento a consuntivo: (Pagam. c/comp. + Pagam. c/residui) / (Impegni + residui definitivi iniziali)	Capacità di pagamento delle spese nell'esercizio: Pagam. c/comp. / impegni	Capacità di pagamento delle spese esigibili negli esercizi precedenti: Pagam. c/residui / residui definitivi iniziali
Missione 13 Tutela della salute	01	Servizio sanitario regionale - finanziamento ordinario corrente per la garanzia dei LEA	0,00 %	0,00 %	0,00 %	0,00 %	0,00 %
	02	Servizio sanitario regionale - finanziamento aggiuntivo corrente per livelli di assistenza superiori ai LEA	0,00 %	0,00 %	0,00 %	0,00 %	0,00 %
	03	Servizio sanitario regionale - finanziamento aggiuntivo corrente per la copertura dello squilibrio di bilancio corrente	0,00 %	0,00 %	0,00 %	0,00 %	0,00 %
	04	Servizio sanitario regionale - ripiano di disavanzi sanitari relativi ad esercizi pregressi	0,00 %	0,00 %	0,00 %	0,00 %	0,00 %
	05	Servizio sanitario regionale - investimenti sanitari	0,00 %	0,00 %	0,00 %	0,00 %	0,00 %
	06	Servizio sanitario regionale - restituzione maggiori gettiti SSN	0,00 %	0,00 %	0,00 %	0,00 %	0,00 %
	07	Ulteriori spese in materia sanitaria	0,00 %	0,00 %	0,00 %	0,00 %	0,00 %
	TOTALE Missione 13 Tutela della salute			0,00 %	0,00 %	0,00 %	0,00 %
Missione 14 Sviluppo economico e competitività	01	Industria PMI e Artigianato	0,00 %	0,00 %	0,00 %	0,00 %	0,00 %
	02	Commercio - reti distributive - tutela dei consumatori	99,93 %	100,26 %	98,51 %	99,99 %	94,92 %
	03	Ricerca e innovazione	0,00 %	0,00 %	0,00 %	0,00 %	0,00 %
	04	Reti e altri servizi di pubblica utilità	0,00 %	0,00 %	0,00 %	0,00 %	0,00 %
	TOTALE Missione 14 Sviluppo economico e competitività			99,93 %	100,26 %	98,51 %	99,99 %
Missione 15 Politiche per il lavoro e la formazione professionale	01	Servizi per lo sviluppo del mercato del lavoro	0,00 %	0,00 %	0,00 %	0,00 %	0,00 %
	02	Formazione professionale	0,00 %	0,00 %	0,00 %	0,00 %	0,00 %
	03	Sostegno all'occupazione	0,00 %	0,00 %	0,00 %	0,00 %	0,00 %
	TOTALE Missione 15 Politiche per il lavoro e la formazione professionale			0,00 %	0,00 %	0,00 %	0,00 %



Denominazione Ente: **COMUNE DI LENTINI**

Allegato n. 2/d

Piano degli indicatori di bilancio
Indicatori analitici concernenti la capacità di pagare spese per missioni e programmi
Rendiconto esercizio 2019

MISSIONI E PROGRAMMI		CAPACITA' DI PAGARE SPESE NEL CORSO DELL'ESERCIZIO 2019					
		Capacità di pagamento nel bilancio di previsione iniziale: Previsioni iniziali cassa / (residui + previsioni iniziali competenza - FPV)	Capacità di pagamento nelle previsioni definitive: Previsioni definitive cassa / (residui + previsioni definitive competenza - FPV)	Capacità di pagamento a consuntivo: (Pagam. c/comp. + Pagam. c/residui) / (Impegni + residui definitivi iniziali)	Capacità di pagamento delle spese nell'esercizio: Pagam. c/comp. / impegni	Capacità di pagamento delle spese esigibili negli esercizi precedenti: Pagam. c/residui / residui definitivi iniziali	
Missione 16 Agricoltura, politiche agroalimentari e pesca	01	Sviluppo del settore agricolo e del sistema agroalimentare	100,00 %	56,18 %	62,50 %	0,00 %	100,00 %
	02	Caccia e pesca	0,00 %	0,00 %	0,00 %	0,00 %	0,00 %
	TOTALE Missione 16 Agricoltura, politiche agroalimentari e pesca		100,00 %	56,18 %	62,50 %	0,00 %	100,00 %
Missione 17 Energia e diversificazione delle fonti energetiche	01	Fonti energetiche	0,00 %	0,00 %	0,00 %	0,00 %	0,00 %
	TOTALE Missione 17 Energia e diversificazione delle fonti energetiche		0,00 %	0,00 %	0,00 %	0,00 %	0,00 %
Missione 18 Relazioni con le altre autonomie territoriali e locali	01	Relazioni finanziarie con le altre autonomie territoriali	0,00 %	0,00 %	0,00 %	0,00 %	0,00 %
	TOTALE Missione 18 Relazioni con le altre autonomie territoriali e locali		0,00 %	0,00 %	0,00 %	0,00 %	0,00 %
Missione 19 Relazioni internazionali	01	Relazioni internazionali e Cooperazione allo sviluppo	0,00 %	0,00 %	0,00 %	0,00 %	0,00 %
	TOTALE Missione 19 Relazioni internazionali		0,00 %	0,00 %	0,00 %	0,00 %	0,00 %
Missione 20 Fondi da ripartire	01	Fondo di riserva	100,00 %	99,27 %	0,00 %	0,00 %	0,00 %
	02	Fondo crediti di dubbia esigibilità	0,00 %	0,00 %	0,00 %	0,00 %	0,00 %
	03	Altri fondi	0,00 %	0,00 %	0,00 %	0,00 %	0,00 %
	TOTALE Missione 20 Fondi da ripartire		100,00 %	99,27 %	0,00 %	0,00 %	0,00 %
Missione 50 Debito pubblico	01	Quota interessi ammortamento mutui e prestiti obbligazionari	0,00 %	0,00 %	0,00 %	0,00 %	0,00 %
	02	Quota capitale ammortamento mutui e prestiti obbligazionari	54,59 %	54,59 %	77,94 %	77,94 %	0,00 %
	TOTALE Missione 50 Debito pubblico		54,59 %	54,59 %	77,94 %	77,94 %	0,00 %



Denominazione Ente: **COMUNE DI LENTINI**

Allegato n. 2/d

Piano degli indicatori di bilancio
Indicatori analitici concernenti la capacità di pagare spese per missioni e programmi
Rendiconto esercizio 2019

MISSIONI E PROGRAMMI			CAPACITA' DI PAGARE SPESE NEL CORSO DELL'ESERCIZIO 2019				
			Capacità di pagamento nel bilancio di previsione iniziale: Previsioni iniziali cassa / (residui + previsioni iniziali competenza - FPV)	Capacità di pagamento nelle previsioni definitive: Previsioni definitive cassa / (residui + previsioni definitive competenza - FPV)	Capacità di pagamento a consuntivo: (Pagam. c/comp. + Pagam. c/residui) / (Impegni + residui definitivi iniziali)	Capacità di pagamento delle spese nell'esercizio: Pagam. c/comp. / impegni	Capacità di pagamento delle spese esigibili negli esercizi precedenti: Pagam. c/residui / residui definitivi iniziali
Missione 60 Anticipazioni finanziarie	01	Restituzione anticipazioni di tesoreria	100,00 %	85,05 %	64,88 %	91,68 %	0,00 %
		TOTALE Missione 60 Anticipazioni finanziarie	100,00 %	85,05 %	64,88 %	91,68 %	0,00 %
Missione 99 Servizi per conto terzi	01	Servizi per conto terzi e Partite di giro	99,60 %	99,51 %	67,26 %	93,59 %	2,05 %
	02	Anticipazioni per il finanziamento del sistema sanitario nazionale	0,00 %	0,00 %	0,00 %	0,00 %	0,00 %
		TOTALE Missione 99 Servizi per conto terzi	99,60 %	99,51 %	67,26 %	93,59 %	2,05 %



Denominazione Ente: **COMUNE DI LENTINI**

Parametri di deficitarietà strutturale
Rendiconto esercizio 2019

Parametro	Tipologia indicatore	Valore %	Soglia	Parametri da considerare per l'individuazione delle condizioni strutturalmente deficitarie	
				SI	NO
P1	01.1 Incidenza spese rigide (ripiano disavanzo, personale e debito) su entrate correnti	32,32	positivo se > 48		X
P2	02.8 Incidenza degli incassi delle entrate proprie sulle previsioni definitive di parte corrente	16,24	positivo se < 22	X	
P3	03.2 Anticipazione chiuse solo contabilmente	176,19	positivo se > 0	X	
P4	10.3 Sostenibilità debiti finanziari	5,81	positivo se > 16		X
P5	12.4 Sostenibilità disavanzo effettivamente a carico dell'esercizio	0	positivo se > 1,20		X
P6	13.1 Debiti riconosciuti e finanziati	0	positivo se > 1		X
P7	13.2+13.3 Debiti in corso di riconoscimento + Debiti riconosciuti e in corso di finanziamento	0	positivo se > 0,60		X
P8	Effettiva capacità di riscossione	39,75	positivo se < 47	X	



31/12/2020

COMUNE DI LENTINI
(Esercizio 2020)
PROSPETTO SIOPE

PAGAMENTI

		Importo nel periodo	Importo a tutto il periodo
1.00.00.00.000	Spese correnti	17.747.808,97	17.843.897,14
1.01.00.00.000	Redditi da lavoro dipendente	3.848.882,60	3.848.882,60
1.01.01.00.000	Retribuzioni lorde	3.079.269,85	3.079.269,85
1.01.01.01.002	Voci stipendiali corrisposte al personale a tempo indeterminato	2.784.275,92	2.784.275,92
1.01.01.01.003	Straordinario per il personale a tempo indeterminato	77.898,52	77.898,52
1.01.01.01.004	Indennità ed altri compensi, esclusi i rimborsi spesa per missione, corrisposti al personale a tempo indeterminato	163.861,28	163.861,28
1.01.01.01.005	Arretrati per anni precedenti corrisposti al personale a tempo determinato	9.965,10	9.965,10
1.01.01.02.002	Buoni pasto	21.476,00	21.476,00
1.01.01.02.999	Altre spese per il personale n.a.c.	21.793,03	21.793,03
1.01.02.00.000	Contributi sociali a carico dell'ente	769.612,75	769.612,75
1.01.02.01.001	Contributi obbligatori per il personale	656.020,81	656.020,81
1.01.02.01.002	Contributi previdenza complementare	1.821,18	1.821,18
1.01.02.01.003	Contributi per Indennità di fine rapporto erogata tramite INPS	88.401,02	88.401,02
1.01.02.02.001	Assegni familiari	23.369,74	23.369,74
1.02.00.00.000	Imposte e tasse a carico dell'ente	235.218,71	235.218,71
1.02.01.00.000	Imposte, tasse e proventi assimilati a carico dell'ente	235.218,71	235.218,71
1.02.01.01.001	Imposta regionale sulle attività produttive (IRAP)	235.218,71	235.218,71
1.03.00.00.000	Acquisto di beni e servizi	10.694.459,39	10.694.459,39
1.03.01.00.000	Acquisto di beni	168.474,29	168.474,29
1.03.01.02.001	Carta, cancelleria e stampati	10.835,28	10.835,28
1.03.01.02.002	Carburanti, combustibili e lubrificanti	3.110,98	3.110,98
1.03.01.02.003	Equipaggiamento	8.524,67	8.524,67
1.03.01.02.005	Accessori per uffici e alloggi	1.714,10	1.714,10
1.03.01.02.006	Materiale informatico	1.025,23	1.025,23
1.03.01.02.010	Beni per consultazioni elettorali	18.207,71	18.207,71
1.03.01.02.999	Altri beni e materiali di consumo n.a.c.	125.056,32	125.056,32
1.03.02.00.000	Acquisto di servizi	10.525.985,10	10.525.985,10
1.03.02.01.001	Organi istituzionali dell'amministrazione - Indennità	135.765,93	135.765,93
1.03.02.01.002	Organi istituzionali dell'amministrazione - Rimborsi	2.155,62	2.155,62
1.03.02.01.007	Commissioni elettorali	712,80	712,80
1.03.02.01.008	Compensi agli organi istituzionali di revisione, di controllo ed altri incarichi istituzionali dell'amministrazione	75.981,75	75.981,75
1.03.02.02.002	Indennità di missione e di trasferta	3.365,00	3.365,00
1.03.02.03.999	Altri aggi di riscossione n.a.c.	115.624,95	115.624,95
1.03.02.04.999	Acquisto di servizi per altre spese per formazione e addestramento n.a.c.	6.503,17	6.503,17
1.03.02.05.001	Telefonia fissa	24.136,56	24.136,56
1.03.02.05.002	Telefonia mobile	34.021,48	34.021,48
1.03.02.05.003	Accesso a banche dati e a pubblicazioni on line	658,00	658,00
1.03.02.05.004	Energia elettrica	3.143.632,48	3.143.632,48
1.03.02.05.999	Utenze e canoni per altri servizi n.a.c.	19.387,49	19.387,49
1.03.02.07.001	Locazione di beni immobili	68.701,30	68.701,30
1.03.02.07.008	Noleggi di impianti e macchinari	23.790,00	23.790,00
1.03.02.07.999	Altre spese sostenute per utilizzo di beni di terzi n.a.c.	9.000,00	9.000,00
1.03.02.09.001	Manutenzione ordinaria e riparazioni di mezzi di trasporto ad uso civile, di sicurezza e ordine pubblico	10.351,79	10.351,79
1.03.02.09.005	Manutenzione ordinaria e riparazioni di attrezzature	11.074,76	11.074,76
1.03.02.09.008	Manutenzione ordinaria e riparazioni di beni immobili	2.108,14	2.108,14
1.03.02.09.011	Manutenzione ordinaria e riparazioni di altri beni materiali	2.902,50	2.902,50

31/12/2020



COMUNE DI LENTINI
(Esercizio 2020)
PROSPETTO SIOPE

PAGAMENTI

		Importo nel periodo	Importo a tutto il periodo
1.03.02.09.012	Manutenzione ordinaria e riparazioni di terreni e beni materiali non prodotti	1.721,00	1.721,00
1.03.02.11.006	Patrocinio legale	80.728,75	80.728,75
1.03.02.13.002	Servizi di pulizia e lavanderia	198.310,06	198.310,06
1.03.02.13.999	Altri servizi ausiliari n.a.c.	146,40	146,40
1.03.02.15.004	Contratti di servizio per la raccolta rifiuti	7.320,00	7.320,00
1.03.02.15.005	Contratti di servizio per il conferimento in discarica dei rifiuti	4.552.710,56	4.552.710,56
1.03.02.15.009	Contratti di servizio di assistenza sociale domiciliare	193.568,78	193.568,78
1.03.02.15.011	Contratti di servizio per la lotta al randagismo	185.756,31	185.756,31
1.03.02.15.013	Contratti di servizio per la gestione del servizio idrico integrato	445.832,73	445.832,73
1.03.02.16.002	Spese postali	9.000,00	9.000,00
1.03.02.16.999	Altre spese per servizi amministrativi	122.538,91	122.538,91
1.03.02.19.001	Gestione e manutenzione applicazioni	60.815,26	60.815,26
1.03.02.19.009	Servizi per le postazioni di lavoro e relativa manutenzione	427,00	427,00
1.03.02.99.002	Altre spese legali	11.098,86	11.098,86
1.03.02.99.004	Altre spese per consultazioni elettorali dell'ente	16.486,00	16.486,00
1.03.02.99.999	Altri servizi diversi n.a.c.	949.650,76	949.650,76
1.04.00.00.000	Trasferimenti correnti	1.026.215,46	1.026.215,46
1.04.01.00.000	Trasferimenti correnti a Amministrazioni Pubbliche	6.892,48	6.892,48
1.04.01.02.002	Trasferimenti correnti a Province	1.148,95	1.148,95
1.04.01.02.003	Trasferimenti correnti a Comuni	5.743,53	5.743,53
1.04.02.00.000	Trasferimenti correnti a Famiglie	534.374,28	534.374,28
1.04.02.05.999	Altri trasferimenti a famiglie n.a.c.	534.374,28	534.374,28
1.04.03.00.000	Trasferimenti correnti a Imprese	234.478,41	234.478,41
1.04.03.02.001	Trasferimenti correnti a altre imprese partecipate	234.478,41	234.478,41
1.04.05.00.000	Trasferimenti correnti versati all'Unione Europea e al Resto del Mondo	250.470,29	250.470,29
1.04.05.04.001	Trasferimenti correnti al Resto del Mondo	250.470,29	250.470,29
1.07.00.00.000	Interessi passivi	337.141,33	396.629,50
1.07.05.00.000	Interessi su Mutui e altri finanziamenti a medio lungo termine	290.926,73	291.023,90
1.07.05.04.003	Interessi passivi a Cassa Depositi e Prestiti SPA su mutui e altri finanziamenti a medio lungo termine	290.926,73	291.023,90
1.07.06.00.000	Altri interessi passivi	46.214,60	105.605,60
1.07.06.02.999	Interessi di mora ad altri soggetti	46.214,60	46.215,60
1.07.06.04.001	Interessi passivi su anticipazioni di tesoreria degli istituti tesorerieri/cassieri	0,00	59.390,00
1.10.00.00.000	Altre spese correnti	1.605.891,48	1.642.491,48
1.10.04.00.000	Premi di assicurazione	10.206,43	10.206,43
1.10.04.01.003	Premi di assicurazione per responsabilità civile verso terzi	8.806,43	8.806,43
1.10.04.99.999	Altri premi di assicurazione n.a.c.	1.400,00	1.400,00
1.10.05.00.000	Spese dovute a sanzioni, risarcimenti e indennizzi	1.327.527,29	1.327.527,29
1.10.05.03.001	Spese per indennizzi	2.913,67	2.913,67
1.10.05.04.001	Oneri da contenzioso	1.324.613,62	1.324.613,62
1.10.99.00.000	Altre spese correnti n.a.c.	268.157,76	304.757,76
1.10.99.99.999	Altre spese correnti n.a.c.	268.157,76	304.757,76
2.00.00.00.000	Spese in conto capitale	2.104.278,46	2.242.328,46
2.02.00.00.000	Investimenti fissi lordi e acquisto di terreni	818.906,21	818.906,21
2.02.01.00.000	Beni materiali	818.906,21	818.906,21
2.02.01.05.999	Attrezzature n.a.c.	13.298,00	13.298,00
2.02.01.09.003	Fabbricati ad uso scolastico	41.656,49	41.656,49
2.02.01.09.010	Infrastrutture idrauliche	172.321,23	172.321,23

31/12/2020



COMUNE DI LENTINI
(Esercizio 2020)
PROSPETTO SIOPE

PAGAMENTI

		Importo nel periodo	Importo a tutto il periodo
2.02.01.09.013	Altre vie di comunicazione	10.813,27	10.813,27
2.02.01.09.999	Beni immobili n.a.c.	580.817,22	580.817,22
2.03.00.00.000	Contributi agli investimenti	1.225.070,25	1.363.120,25
2.03.01.00.000	Contributi agli investimenti a Amministrazioni pubbliche	1.225.070,25	1.363.120,25
2.03.01.02.003	Contributi agli investimenti a Comuni	1.225.070,25	1.363.120,25
2.05.00.00.000	Altre spese in conto capitale	60.302,00	60.302,00
2.05.99.00.000	Altre spese in conto capitale n.a.c.	60.302,00	60.302,00
2.05.99.99.999	Altre spese in conto capitale n.a.c.	60.302,00	60.302,00
4.00.00.00.000	Rimborso Prestiti	730.468,15	730.468,15
4.03.00.00.000	Rimborso mutui e altri finanziamenti a medio lungo termine	730.468,15	730.468,15
4.03.01.00.000	Rimborso Mutui e altri finanziamenti a medio lungo termine	730.468,15	730.468,15
4.03.01.04.003	Rimborso Mutui e altri finanziamenti a medio lungo termine a Cassa Depositi e Prestiti - Gestione CDP SPA	730.468,15	730.468,15
5.00.00.00.000	Chiusura Anticipazioni ricevute da istituto tesoriere/cassiere	11.217.080,21	11.272.346,35
5.01.00.00.000	Chiusura Anticipazioni ricevute da istituto tesoriere/cassiere	11.217.080,21	11.272.346,35
5.01.01.00.000	Chiusura Anticipazioni ricevute da istituto tesoriere/cassiere	11.217.080,21	11.272.346,35
5.01.01.01.001	Chiusura Anticipazioni ricevute da istituto tesoriere/cassiere	11.217.080,21	11.272.346,35
7.00.00.00.000	Uscite per conto terzi e partite di giro	12.630.914,57	12.729.211,54
7.01.00.00.000	Uscite per partite di giro	12.390.338,12	12.488.635,09
7.01.01.00.000	Versamenti di altre ritenute	817.557,98	817.557,98
7.01.01.02.001	Versamento delle ritenute per scissione contabile IVA (split payment)	812.085,98	812.085,98
7.01.01.99.999	Versamento di altre ritenute n.a.c.	5.472,00	5.472,00
7.01.02.00.000	Versamenti di ritenute su Redditi da lavoro dipendente	1.026.844,07	1.026.844,07
7.01.02.01.001	Versamenti di ritenute erariali su Redditi da lavoro dipendente riscosse per conto terzi	476.381,98	476.381,98
7.01.02.02.001	Versamenti di ritenute previdenziali e assistenziali su Redditi da lavoro dipendente riscosse per conto terzi	284.925,72	284.925,72
7.01.02.99.999	Altri versamenti di ritenute al personale dipendente per conto di terzi	265.536,37	265.536,37
7.01.03.00.000	Versamenti di ritenute su Redditi da lavoro autonomo	18.009,96	18.009,96
7.01.03.01.001	Versamenti di ritenute erariali su Redditi da lavoro autonomo per conto terzi	18.009,96	18.009,96
7.01.99.00.000	Altre uscite per partite di giro	10.527.926,11	10.626.223,08
7.01.99.06.001	Utilizzo incassi vincolati ai sensi dell'art. 195 del TUEL	5.640.119,28	5.724.527,20
7.01.99.06.002	Destinazione incassi liberi al reintegro incassi vincolati ai sensi dell'art. 195 del TUEL	4.877.806,83	4.891.695,88
7.01.99.99.999	Altre uscite per partite di giro n.a.c.	10.000,00	10.000,00
7.02.00.00.000	Uscite per conto terzi	240.576,45	240.576,45
7.02.01.00.000	Acquisto di beni e servizi per conto terzi	62.605,26	62.605,26
7.02.01.01.001	Acquisto di beni per conto di terzi	9.039,84	9.039,84
7.02.01.02.001	Acquisto di servizi per conto di terzi	53.565,42	53.565,42
7.02.02.00.000	Trasferimenti per conto terzi a Amministrazioni pubbliche	23.301,21	23.301,21
7.02.02.01.001	Trasferimenti per conto terzi a Ministeri	23.301,21	23.301,21
7.02.99.00.000	Altre uscite per conto terzi	154.669,98	154.669,98
7.02.99.99.999	Altre uscite per conto terzi n.a.c.	154.669,98	154.669,98
TOTALE PAGAMENTI		44.430.550,36	44.818.251,64



31/12/2020

COMUNE DI LENTINI
(Esercizio 2020)
PROSPETTO SIOPE

INCASSI

		Importo nel periodo	Importo a tutto il periodo
1.00.00.00.000	Entrate correnti di natura tributaria, contributiva e perequativa	6.455.124,62	6.501.522,12
1.01.00.00.000	Tributi	4.463.207,23	4.509.604,73
1.01.01.00.000	Imposte, tasse e proventi assimilati	4.463.207,23	4.509.604,73
1.01.01.06.001	Imposta municipale propria riscossa a seguito dell'attività ordinaria di gestione	1.952.756,73	1.952.756,73
1.01.01.16.001	Addizionale comunale IRPEF riscossa a seguito dell'attività ordinaria di gestione	1.191.883,54	1.191.885,25
1.01.01.51.001	Tassa smaltimento rifiuti solidi urbani riscossa a seguito dell'attività ordinaria di gestione	1.257.860,39	1.304.256,18
1.01.01.52.001	Tassa occupazione spazi e aree pubbliche riscossa a seguito dell'attività ordinaria di gestione	26.325,92	26.325,92
1.01.01.53.001	Imposta comunale sulla pubblicità e diritto sulle pubbliche affissioni riscossa a seguito dell'attività ordinaria di gestione	5.581,64	5.581,64
1.01.01.76.001	Tributo per i servizi indivisibili (TASI) riscosso a seguito dell'attività ordinaria di gestione	19.453,46	19.453,46
1.01.01.95.001	Altre ritenute n.a.c. riscosse a seguito dell'attività ordinaria di gestione	148,98	148,98
1.01.01.99.001	Altre imposte, tasse e proventi assimilati n.a.c. riscosse a seguito dell'attività ordinaria di gestione	9.196,57	9.196,57
1.03.00.00.000	Fondi perequativi	1.991.917,39	1.991.917,39
1.03.01.00.000	Fondi perequativi da Amministrazioni Centrali	1.991.917,39	1.991.917,39
1.03.01.01.001	Fondi perequativi dallo Stato	1.991.917,39	1.991.917,39
2.00.00.00.000	Trasferimenti correnti	5.922.792,40	5.922.792,40
2.01.00.00.000	Trasferimenti correnti	5.922.792,40	5.922.792,40
2.01.01.00.000	Trasferimenti correnti da Amministrazioni pubbliche	5.820.293,92	5.820.293,92
2.01.01.01.001	Trasferimenti correnti da Ministeri	2.022.245,69	2.022.245,69
2.01.01.01.002	Trasferimenti correnti da Ministero dell'Istruzione - Istituzioni Scolastiche	299.881,31	299.881,31
2.01.01.01.003	Trasferimenti correnti da Presidenza del Consiglio dei Ministri	55.001,53	55.001,53
2.01.01.01.010	Trasferimenti correnti da autorità amministrative indipendenti	127.396,46	127.396,46
2.01.01.01.999	Trasferimenti correnti da altre Amministrazioni Centrali n.a.c.	795.440,22	795.440,22
2.01.01.02.001	Trasferimenti correnti da Regioni e province autonome	2.463.357,62	2.463.357,62
2.01.01.02.999	Trasferimenti correnti da altre Amministrazioni Locali n.a.c.	54.418,34	54.418,34
2.01.01.04.001	Trasferimenti correnti da organismi interni e/o unità locali della amministrazione	2.552,75	2.552,75
2.01.05.00.000	Trasferimenti correnti dall'Unione Europea e dal Resto del Mondo	102.498,48	102.498,48
2.01.05.01.999	Altri trasferimenti correnti dall'Unione Europea	102.498,48	102.498,48
3.00.00.00.000	Entrate extratributarie	1.094.574,84	1.094.574,84
3.01.00.00.000	Vendita di beni e servizi e proventi derivanti dalla gestione dei beni	75.140,16	75.140,16
3.01.02.00.000	Entrate dalla vendita e dall'erogazione di servizi	61.856,27	61.856,27
3.01.02.01.012	Proventi da spurgo pozzi neri	1.800,00	1.800,00
3.01.02.01.014	Proventi da trasporti funebri, pompe funebri, illuminazione votiva	17.638,01	17.638,01
3.01.02.01.032	Proventi da diritti di segreteria e rogito	776,67	776,67
3.01.02.01.033	Proventi da rilascio documenti e diritti di cancelleria	29.599,49	29.599,49
3.01.02.01.999	Proventi da servizi n.a.c.	12.042,10	12.042,10
3.01.03.00.000	Proventi derivanti dalla gestione dei beni	13.283,89	13.283,89
3.01.03.01.003	Proventi da concessioni su beni	2.496,00	2.496,00
3.01.03.02.002	ocazioni di altri beni immobili	10.787,89	10.787,89
3.02.00.00.000	Proventi derivanti dall'attività di controllo e repressione delle irregolarità e degli	16.839,60	16.839,60
3.02.01.00.000	Entrate da amministrazioni pubbliche derivanti dall'attività di controllo e	16.839,60	16.839,60
3.02.01.01.002	Proventi da multe e sanzioni per violazioni delle norme di polizia amministrativa a carico delle amministrazioni pubbliche	307,33	307,33
3.02.01.99.001	Altre entrate derivanti dall'attività di controllo e repressione di irregolarità e illeciti delle amministrazioni pubbliche n.a.c.	16.532,27	16.532,27
3.05.00.00.000	Rimborsi e altre entrate correnti	1.002.595,08	1.002.595,08
3.05.01.00.000	Indennizzi di assicurazione	968,88	968,88
3.05.01.01.999	Altri indennizzi di assicurazione contro i danni	968,88	968,88

31/12/2020



COMUNE DI LENTINI
(Esercizio 2020)
PROSPETTO SIOPE

INCASSI

		Importo nel periodo	Importo a tutto il periodo
3.05.02.00.000	Rimborsi in entrata	360.825,73	360.825,73
3.05.02.01.001	Rimborsi ricevuti per spese di personale (comando, distacco, fuori ruolo, convenzioni, ecc...)	30.494,74	30.494,74
3.05.02.03.001	Entrate da rimborsi, recuperi e restituzioni di somme non dovute o incassate in eccesso da Amministrazioni Centrali	329.203,14	329.203,14
3.05.02.03.004	Entrate da rimborsi, recuperi e restituzioni di somme non dovute o incassate in eccesso da Famiglie	1.127,85	1.127,85
3.05.99.00.000	Altre entrate correnti n.a.c.	640.800,47	640.800,47
3.05.99.99.999	Altre entrate correnti n.a.c.	640.800,47	640.800,47
4.00.00.00.000	Entrate in conto capitale	1.533.424,85	1.671.474,85
4.02.00.00.000	Contributi agli investimenti	1.302.153,48	1.440.203,48
4.02.01.00.000	Contributi agli investimenti da amministrazioni pubbliche	1.302.153,48	1.440.203,48
4.02.01.01.001	Contributi agli investimenti da Ministeri	64.900,00	64.900,00
4.02.01.02.001	Contributi agli investimenti da Regioni e province autonome	1.237.253,48	1.375.303,48
4.04.00.00.000	Entrate da alienazione di beni materiali e immateriali	2.366,00	2.366,00
4.04.01.00.000	Alienazione di beni materiali	2.366,00	2.366,00
4.04.01.99.999	Alienazioni di beni materiali n.a.c.	2.366,00	2.366,00
4.05.00.00.000	Altre entrate in conto capitale	228.905,37	228.905,37
4.05.01.00.000	Permessi di costruire	228.905,37	228.905,37
4.05.01.01.001	Permessi di costruire	228.905,37	228.905,37
6.00.00.00.000	Accensione Prestiti	5.272.928,45	5.272.928,45
6.03.00.00.000	Accensione mutui e altri finanziamenti a medio lungo termine	5.272.928,45	5.272.928,45
6.03.01.00.000	Finanziamenti a medio lungo termine	5.272.928,45	5.272.928,45
6.03.01.01.999	Accensione mutui e altri finanziamenti a medio lungo termine da altre Amministrazioni Centrali n.a.c.	5.134.778,45	5.134.778,45
6.03.01.04.003	Accensione mutui e altri finanziamenti a medio lungo termine da Cassa Depositi e Prestiti - SPA	138.150,00	138.150,00
7.00.00.00.000	Anticipazioni da istituto tesoriere/cassiere	10.752.424,36	10.752.424,36
7.01.00.00.000	Anticipazioni da istituto tesoriere/cassiere	10.752.424,36	10.752.424,36
7.01.01.00.000	Anticipazioni da istituto tesoriere/cassiere	10.752.424,36	10.752.424,36
7.01.01.01.001	Anticipazioni da istituto tesoriere/cassiere	10.752.424,36	10.752.424,36
9.00.00.00.000	Entrate per conto terzi e partite di giro	13.805.874,83	13.812.474,83
9.01.00.00.000	Entrate per partite di giro	12.853.935,41	12.860.535,41
9.01.01.00.000	Altre ritenute	1.031.379,40	1.037.979,40
9.01.01.02.001	Ritenute per scissione contabile IVA (split payment)	1.023.855,40	1.030.455,40
9.01.01.99.999	Altre ritenute n.a.c.	7.524,00	7.524,00
9.01.02.00.000	Ritenute su redditi da lavoro dipendente	1.221.618,43	1.221.618,43
9.01.02.01.001	Ritenute erariali su redditi da lavoro dipendente per conto terzi	492.915,84	492.915,84
9.01.02.02.001	Ritenute previdenziali e assistenziali su redditi da lavoro dipendente per conto terzi	312.749,47	312.749,47
9.01.02.99.999	Altre ritenute al personale dipendente per conto di terzi	415.953,12	415.953,12
9.01.03.00.000	Ritenute su redditi da lavoro autonomo	31.050,81	31.050,81
9.01.03.01.001	Ritenute erariali su redditi da lavoro autonomo per conto terzi	31.050,81	31.050,81
9.01.99.00.000	Altre entrate per partite di giro	10.569.886,77	10.569.886,77
9.01.99.03.001	Rimborso di fondi economici e carte aziendali	19.419,11	19.419,11
9.01.99.06.001	Destinazione incassi vincolati a spese correnti ai sensi dell'art. 195 del TUEL	5.640.119,28	5.640.119,28
9.01.99.06.002	Reintegro incassi vincolati ai sensi dell'art. 195 del TUEL	4.908.853,38	4.908.853,38
9.01.99.99.999	Altre entrate per partite di giro diverse	1.495,00	1.495,00
9.02.00.00.000	Entrate per conto terzi	951.939,42	951.939,42
9.02.01.00.000	Rimborsi per acquisto di beni e servizi per conto terzi	936.872,96	936.872,96
9.02.01.01.001	Rimborso per acquisti di beni per conto di terzi	879.880,90	879.880,90

31/12/2020



COMUNE DI LENTINI
(Esercizio 2020)
PROSPETTO SIOPE

INCASSI

		Importo nel periodo	Importo a tutto il periodo
9.02.01.02.001	Rimborso per acquisto di servizi per conto di terzi	56.992,06	56.992,06
9.02.04.00.000	Depositi di/presso terzi	15.066,46	15.066,46
9.02.04.01.001	Costituzione di depositi cauzionali o contrattuali di terzi	15.066,46	15.066,46
TOTALE INCASSI		44.837.144,35	45.028.191,85



21/11/2022

COMUNE DI LENTINI
(Esercizio 2019)

CONTO DEL BILANCIO - GESTIONE DELLE ENTRATE

TITOLO, TIPOLOGIA	DENOMINAZIONE	RESIDUI ATTIVI AL 1/1/2019 (RS)		RISCOSSIONI IN C/RESIDUI (RR)		RIACCERTAMENTI RESIDUI (R)		MAGGIORI O MINORI ENTRATE DI COMPETENZA (= A-CP)		RESIDUI ATTIVI DA ESERCIZI PRECEDENTI (EP = RS-RR+R)	
		PREVISIONI DEFINITIVE DI COMPETENZA (CP)		RISCOSSIONI IN C/COMPETENZA (RC)		ACCERTAMENTI (A)				RESIDUI ATTIVI DA ESERCIZI DI COMPETENZA (EC = A-RC)	
		PREVISIONI DEFINITIVE DI CASSA (CS)		TOTALE RISCOSSIONI (TR = RR+RC)		MAGGIORI O MINORI ENTRATE DI CASSA (= TR-CS)		TOTALE RESIDUI ATTIVI DA RIPORTARE (TR = EP+EC)			
	FONDO PLURIENNALE VINCOLATO PER SPESE CORRENTI	CP	3.114.405,57								
	FONDO PLURIENNALE VINCOLATO PER SPESE IN CONTO CAPITALE	CP	4.203.969,70								
	UTILIZZO AVANZO DI AMMINISTRAZIONE	CP	267.467,23								
	- di cui Utilizzo Fondo anticipazioni di liquidità	CP	0,00								
TITOLO 1:	Entrate correnti di natura tributaria, contributiva e perequativa										
10101	Tipologia 101: Imposte, tasse e proventi assimilati	RS	11.519.440,42	RR	1.965.049,85	R	301,22		EP	9.554.691,79	
		CP	8.457.999,25	RC	5.527.458,14	A	7.656.188,16	CP	-801.811,09	EC	2.128.730,02
		CS	17.103.558,40	TR	7.492.507,99	CS	-9.611.050,41			TR	11.683.421,81
10104	Tipologia 104: Compartecipazioni di tributi	RS	0,00	RR	0,00	R	0,00		EP	0,00	
		CP	0,00	RC	0,00	A	0,00	CP	0,00	EC	0,00
		CS	0,00	TR	0,00	CS	0,00			TR	0,00
10301	Tipologia 301: Fondi perequativi da Amministrazioni Centrali	RS	531.051,39	RR	0,00	R	0,00		EP	531.051,39	
		CP	2.043.557,57	RC	2.043.557,57	A	2.043.557,57	CP	0,00	EC	0,00
		CS	2.043.557,57	TR	2.043.557,57	CS	0,00			TR	531.051,39
10302	Tipologia 302: Fondi perequativi dalla Regione o Provincia autonoma (sol o per Enti locali)	RS	0,00	RR	0,00	R	0,00		EP	0,00	
		CP	0,00	RC	0,00	A	0,00	CP	0,00	EC	0,00
		CS	0,00	TR	0,00	CS	0,00			TR	0,00
10000 Totale TITOLO 1	Entrate correnti di natura tributaria, contributiva e perequativa	RS	12.050.491,81	RR	1.965.049,85	R	301,22		EP	10.085.743,18	
		CP	10.501.556,82	RC	7.571.015,71	A	9.699.745,73	CP	-801.811,09	EC	2.128.730,02
		CS	19.147.115,97	TR	9.536.065,56	CS	-9.611.050,41			TR	12.214.473,20
TITOLO 2:	Trasferimenti correnti										
20101	Tipologia 101: Trasferimenti correnti da Amministrazioni pubbliche	RS	1.784.726,89	RR	543.270,30	R	-77.954,36		EP	1.163.502,23	
		CP	6.448.560,13	RC	3.482.560,33	A	4.548.560,13	CP	-1.900.000,00	EC	1.065.999,80
		CS	6.290.329,15	TR	4.025.830,63	CS	-2.264.498,52			TR	2.229.502,03
20102	Tipologia 102: Trasferimenti correnti da Famiglie	RS	0,00	RR	0,00	R	0,00		EP	0,00	
		CP	0,00	RC	0,00	A	0,00	CP	0,00	EC	0,00
		CS	0,00	TR	0,00	CS	0,00			TR	0,00
20103	Tipologia 103: Trasferimenti correnti da Imprese	RS	0,00	RR	0,00	R	0,00		EP	0,00	
		CP	0,00	RC	0,00	A	0,00	CP	0,00	EC	0,00
		CS	0,00	TR	0,00	CS	0,00			TR	0,00



21/11/2022

COMUNE DI LENTINI
(Esercizio 2019)

CONTO DEL BILANCIO - GESTIONE DELLE ENTRATE

TITOLO, TIPOLOGIA	DENOMINAZIONE	RESIDUI ATTIVI AL 1/1/2019 (RS)		RISCOSSIONI IN C/RESIDUI (RR)		RIACCERTAMENTI RESIDUI (R)		MAGGIORI O MINORI ENTRATE DI COMPETENZA (= A-CP)	RESIDUI ATTIVI DA ESERCIZI PRECEDENTI (EP = RS-RR+R)			
		PREVISIONI DEFINITIVE DI COMPETENZA (CP)		RISCOSSIONI IN C/COMPETENZA (RC)		ACCERTAMENTI (A)			RESIDUI ATTIVI DA ESERCIZI DI COMPETENZA (EC = A-RC)			
		PREVISIONI DEFINITIVE DI CASSA (CS)		TOTALE RISCOSSIONI (TR = RR+RC)		MAGGIORI O MINORI ENTRATE DI CASSA (= TR-CS)			TOTALE RESIDUI ATTIVI DA RIPORTARE (TR = EP+EC)			
20104	Tipologia 104: Trasferimenti correnti da Istituzioni Sociali Private	RS	0,00	RR	0,00	R	0,00	CP	0,00	EP	0,00	
		CP	0,00	RC	0,00	A	0,00		0,00	EC	0,00	
		CS	0,00	TR	0,00	CS	0,00		TR	0,00		
20105	Tipologia 105: Trasferimenti correnti dalla UE e dal Resto del Mondo	RS	1.052.896,00	RR	0,00	R	0,00	CP	0,00	EP	1.052.896,00	
		CP	0,00	RC	0,00	A	0,00			0,00	EC	0,00
		CS	1.052.896,00	TR	0,00	CS	-1.052.896,00			TR	1.052.896,00	
20000	Totale TITOLO 2 Trasferimenti correnti	RS	2.837.622,89	RR	543.270,30	R	-77.954,36	CP	-1.900.000,00	EP	2.216.398,23	
		CP	6.448.560,13	RC	3.482.560,33	A	4.548.560,13			EC	1.065.999,80	
		CS	7.343.225,15	TR	4.025.830,63	CS	-3.317.394,52			TR	3.282.398,03	
TITOLO 3:	Entrate extratributarie											
30100	Tipologia 100: Vendita di beni e servizi e proventi derivanti dalla gestione dei beni	RS	7.470.360,48	RR	535.508,84	R	15.107,53	CP	-115,74	EP	6.949.959,17	
		CP	2.286.868,61	RC	110.286,79	A	2.286.752,87			0,00	EC	2.176.466,08
		CS	742.329,72	TR	645.795,63	CS	-96.534,09			TR	9.126.425,25	
30200	Tipologia 200: Proventi derivanti dall'attività di controllo e repressione dell'irregolarità e degli illeciti	RS	134.609,19	RR	14.808,05	R	0,00	CP	-3,27	EP	119.801,14	
		CP	33.473,60	RC	0,00	A	33.470,33			0,00	EC	33.470,33
		CS	168.082,79	TR	14.808,05	CS	-153.274,74			TR	153.271,47	
30300	Tipologia 300: Interessi attivi	RS	22.993,76	RR	0,00	R	0,00	CP	0,00	EP	22.993,76	
		CP	0,00	RC	0,00	A	0,00			0,00	EC	0,00
		CS	22.993,76	TR	0,00	CS	-22.993,76			TR	22.993,76	
30400	Tipologia 400: Altre entrate da redditi da capitale	RS	0,00	RR	0,00	R	0,00	CP	0,00	EP	0,00	
		CP	0,00	RC	0,00	A	0,00			0,00	EC	0,00
		CS	0,00	TR	0,00	CS	0,00			TR	0,00	
30500	Tipologia 500: Rimborsi e altre entrate correnti	RS	7.563.594,83	RR	7.446,57	R	0,00	CP	-3.400.000,03	EP	7.556.148,26	
		CP	4.202.950,91	RC	500.414,74	A	802.950,88			0,00	EC	302.536,14
		CS	3.654.944,18	TR	507.861,31	CS	-3.147.082,87			TR	7.858.684,40	
30000	Totale TITOLO 3 Entrate extratributarie	RS	15.191.558,26	RR	557.763,46	R	15.107,53	CP	-3.400.119,04	EP	14.648.902,33	
		CP	6.523.293,12	RC	610.701,53	A	3.123.174,08			EC	2.512.472,55	
		CS	4.588.350,45	TR	1.168.464,99	CS	-3.419.885,46			TR	17.161.374,88	
TITOLO 4:	Entrate in conto capitale											
40100	Tipologia 100: Tributi in conto capitale	RS	0,00	RR	0,00	R	0,00	CP	0,00	EP	0,00	
		CP	0,00	RC	0,00	A	0,00			0,00	EC	0,00
		CS	0,00	TR	0,00	CS	0,00			TR	0,00	



21/11/2022

COMUNE DI LENTINI
(Esercizio 2019)

CONTO DEL BILANCIO - GESTIONE DELLE ENTRATE

TITOLO, TIPOLOGIA	DENOMINAZIONE	RESIDUI ATTIVI AL 1/1/2019 (RS)		RISCOSSIONI IN C/RESIDUI (RR)		RIACCERTAMENTI RESIDUI (R)		MAGGIORI O MINORI ENTRATE DI COMPETENZA (= A-CP)	RESIDUI ATTIVI DA ESERCIZI PRECEDENTI (EP = RS-RR+R)		
		PREVISIONI DEFINITIVE DI COMPETENZA (CP)		RISCOSSIONI IN C/COMPETENZA (RC)		ACCERTAMENTI (A)			RESIDUI ATTIVI DA ESERCIZI DI COMPETENZA (EC = A-RC)		
		PREVISIONI DEFINITIVE DI CASSA (CS)		TOTALE RISCOSSIONI (TR = RR+RC)		MAGGIORI O MINORI ENTRATE DI CASSA (= TR-CS)			TOTALE RESIDUI ATTIVI DA RIPORTARE (TR = EP+EC)		
60100	Tipologia 100: Emissione di titoli obbligazionari	RS	0,00	RR	0,00	R	0,00	CP	0,00	EP	0,00
		CP	0,00	RC	0,00	A	0,00		0,00	EC	0,00
		CS	0,00	TR	0,00	CS	0,00		TR	0,00	
60200	Tipologia 200: Accensione Prestiti a breve termine	RS	0,00	RR	0,00	R	0,00	CP	0,00	EP	0,00
		CP	0,00	RC	0,00	A	0,00		0,00	EC	0,00
		CS	0,00	TR	0,00	CS	0,00		TR	0,00	
60300	Tipologia 300: Accensione Mutui e altri finanziamenti a medio lungo termine	RS	3.210.744,77	RR	876,08	R	-3.778,65	CP	0,00	EP	3.206.090,04
		CP	3.778,65	RC	0,00	A	3.778,65		0,00	EC	3.778,65
		CS	3.210.744,77	TR	876,08	CS	-3.209.868,69		TR	3.209.868,69	
60400	Tipologia 400: Altre forme di indebitamento	RS	0,00	RR	0,00	R	0,00	CP	0,00	EP	0,00
		CP	0,00	RC	0,00	A	0,00		0,00	EC	0,00
		CS	0,00	TR	0,00	CS	0,00		TR	0,00	
60000 Totale TITOLO 6	Accensione prestiti	RS	3.210.744,77	RR	876,08	R	-3.778,65	CP	0,00	EP	3.206.090,04
		CP	3.778,65	RC	0,00	A	3.778,65		0,00	EC	3.778,65
		CS	3.210.744,77	TR	876,08	CS	-3.209.868,69		TR	3.209.868,69	
TITOLO 7:	Anticipazioni da istituto tesoriere/cassiere										
70100	Tipologia 100: Anticipazioni da istituto tesoriere/cassiere	RS	0,00	RR	0,00	R	0,00	CP		EP	0,00
		CP	15.000.000,00	RC	11.545.905,44	A	11.545.905,44		-3.454.094,56	EC	0,00
		CS	16.791.380,76	TR	11.545.905,44	CS	-5.245.475,32		TR	0,00	
70000 Totale TITOLO 7	Anticipazioni da istituto tesoriere/cassiere	RS	0,00	RR	0,00	R	0,00	CP		EP	0,00
		CP	15.000.000,00	RC	11.545.905,44	A	11.545.905,44		-3.454.094,56	EC	0,00
		CS	16.791.380,76	TR	11.545.905,44	CS	-5.245.475,32		TR	0,00	
TITOLO 9:	Entrate per conto terzi e partite di giro										
90100	Tipologia 100: Entrate per partite di giro	RS	6.012.870,72	RR	17.828,64	R	-724.281,75	CP		EP	5.270.760,33
		CP	7.997.876,43	RC	7.444.481,67	A	7.992.984,12		-4.892,31	EC	548.502,45
		CS	13.012.972,47	TR	7.462.310,31	CS	-5.550.662,16		TR	5.819.262,78	
90200	Tipologia 200: Entrate per conto terzi	RS	1.401.804,17	RR	114.792,59	R	-2.373,89	CP		EP	1.284.637,69
		CP	177.315,85	RC	144.729,60	A	177.147,95		-167,90	EC	32.418,35
		CS	1.482.598,14	TR	259.522,19	CS	-1.223.075,95		TR	1.317.056,04	
90000 Totale TITOLO 9	Entrate per conto terzi e partite di giro	RS	7.414.674,89	RR	132.621,23	R	-726.655,64	CP		EP	6.555.398,02
		CP	8.175.192,28	RC	7.589.211,27	A	8.170.132,07		-5.060,21	EC	580.920,80
		CS	14.495.570,61	TR	7.721.832,50	CS	-6.773.738,11		TR	7.136.318,82	

21/11/2022



COMUNE DI LENTINI
(Esercizio 2019)

CONTO DEL BILANCIO - GESTIONE DELLE ENTRATE

TITOLO, TIPOLOGIA	DENOMINAZIONE	RESIDUI ATTIVI AL 1/1/2019 (RS)		RISCOSSIONI IN C/RESIDUI (RR)		RIACCERTAMENTI RESIDUI (R)		MAGGIORI O MINORI ENTRATE DI COMPETENZA (= A-CP)	RESIDUI ATTIVI DA ESERCIZI PRECEDENTI (EP = RS-RR+R)	
		PREVISIONI DEFINITIVE DI COMPETENZA (CP)		RISCOSSIONI IN C/COMPETENZA (RC)		ACCERTAMENTI (A)			RESIDUI ATTIVI DA ESERCIZI DI COMPETENZA (EC = A-RC)	
		PREVISIONI DEFINITIVE DI CASSA (CS)		TOTALE RISCOSSIONI (TR = RR+RC)		MAGGIORI O MINORI ENTRATE DI CASSA (= TR-CS)			TOTALE RESIDUI ATTIVI DA RIPORTARE (TR = EP+EC)	
TOTALE TITOLI	RS	55.716.996,44	RR	4.069.372,49	R	-927.815,78	CP	-14.359.913,13	EP	50.719.808,17
	CP	54.532.900,76	RC	31.801.516,21	A	40.172.987,63		EC	8.371.471,42	
	CS	74.853.006,15	TR	35.870.888,70	CS	-38.982.117,45		TR	59.091.279,59	
TOTALE GENERALE DELLE ENTRATE	RS	55.716.996,44	RR	4.069.372,49	R	-927.815,78	CP	-14.359.913,13	EP	50.719.808,17
	CP	62.118.743,26	RC	31.801.516,21	A	40.172.987,63		EC	8.371.471,42	
	CS	74.853.006,15	TR	35.870.888,70	CS	-38.982.117,45		TR	59.091.279,59	



21/11/2022

COMUNE DI LENTINI
(Esercizio 2019)

CONTO DEL BILANCIO - RIEPILOGO GENERALE DELLE ENTRATE

TITOLO, TIPOLOGIA	DENOMINAZIONE	RESIDUI ATTIVI AL 1/1/2019 (RS)		RISCOSSIONI IN C/RESIDUI (RR)		RIACCERTAMENTI RESIDUI (R)		MAGGIORI O MINORI ENTRATE DI COMPETENZA (= A-CP)	RESIDUI ATTIVI DA ESERCIZI PRECEDENTI (EP = RS-RR+R)		
		PREVISIONI DEFINITIVE DI COMPETENZA (CP)		RISCOSSIONI IN C/COMPETENZA (RC)		ACCERTAMENTI (A)			RESIDUI ATTIVI DA ESERCIZI DI COMPETENZA (EC = A-RC)		
		PREVISIONI DEFINITIVE DI CASSA (CS)		TOTALE RISCOSSIONI (TR = RR+RC)		MAGGIORI O MINORI ENTRATE DI CASSA (= TR-CS)			TOTALE RESIDUI ATTIVI DA RIPORTARE (TR = EP+EC)		
	<i>FONDO PLURIENNALE VINCOLATO PER SPESE CORRENTI</i>	CP	3.114.405,57								
	<i>FONDO PLURIENNALE VINCOLATO PER SPESE IN CONTO CAPITALE</i>	CP	4.203.969,70								
	<i>UTILIZZO AVANZO DI AMMINISTRAZIONE</i>	CP	267.467,23								
	<i>- di cui Utilizzo Fondo anticipazioni di liquidità</i>	CP	0,00								
TITOLO 1	Entrate correnti di natura tributaria, contributiva e perequativa	RS	12.050.491,81	RR	1.965.049,85	R	301,22	CP	-801.811,09	EP	10.085.743,18
		CP	10.501.556,82	RC	7.571.015,71	A	9.699.745,73			EC	2.128.730,02
		CS	19.147.115,97	TR	9.536.065,56	CS	-9.611.050,41			TR	12.214.473,20
TITOLO 2	Trasferimenti correnti	RS	2.837.622,89	RR	543.270,30	R	-77.954,36			EP	2.216.398,23
		CP	6.448.560,13	RC	3.482.560,33	A	4.548.560,13	CP	-1.900.000,00	EC	1.065.999,80
		CS	7.343.225,15	TR	4.025.830,63	CS	-3.317.394,52			TR	3.282.398,03
TITOLO 3	Entrate extratributarie	RS	15.191.558,26	RR	557.763,46	R	15.107,53			EP	14.648.902,33
		CP	6.523.293,12	RC	610.701,53	A	3.123.174,08	CP	-3.400.119,04	EC	2.512.472,55
		CS	4.588.350,45	TR	1.168.464,99	CS	-3.419.885,46			TR	17.161.374,88
TITOLO 4	Entrate in conto capitale	RS	15.011.903,82	RR	869.791,57	R	-134.835,88			EP	14.007.276,37
		CP	7.880.519,76	RC	1.002.121,93	A	3.081.691,53	CP	-4.798.828,23	EC	2.079.569,60
		CS	9.276.618,44	TR	1.871.913,50	CS	-7.404.704,94			TR	16.086.845,97
TITOLO 5	Entrate da riduzione di attività finanziarie	RS	0,00	RR	0,00	R	0,00			EP	0,00
		CP	0,00	RC	0,00	A	0,00	CP	0,00	EC	0,00
		CS	0,00	TR	0,00	CS	0,00			TR	0,00
TITOLO 6	Accensione prestiti	RS	3.210.744,77	RR	876,08	R	-3.778,65			EP	3.206.090,04
		CP	3.778,65	RC	0,00	A	3.778,65	CP	0,00	EC	3.778,65
		CS	3.210.744,77	TR	876,08	CS	-3.209.868,69			TR	3.209.868,69
TITOLO 7	Anticipazioni da istituto tesoriere/cassiere	RS	0,00	RR	0,00	R	0,00			EP	0,00
		CP	15.000.000,00	RC	11.545.905,44	A	11.545.905,44	CP	-3.454.094,56	EC	0,00
		CS	16.791.380,76	TR	11.545.905,44	CS	-5.245.475,32			TR	0,00

21/11/2022



COMUNE DI LENTINI
(Esercizio 2019)

CONTO DEL BILANCIO - RIEPILOGO GENERALE DELLE ENTRATE

TITOLO, TIPOLOGIA	DENOMINAZIONE	RESIDUI ATTIVI AL 1/1/2019 (RS)		RISCOSSIONI IN C/RESIDUI (RR)		RIACCERTAMENTI RESIDUI (R)		MAGGIORI O MINORI ENTRATE DI COMPETENZA (= A-CP)	RESIDUI ATTIVI DA ESERCIZI PRECEDENTI (EP = RS-RR+R)		
		PREVISIONI DEFINITIVE DI COMPETENZA (CP)		RISCOSSIONI IN C/COMPETENZA (RC)		ACCERTAMENTI (A)			RESIDUI ATTIVI DA ESERCIZI DI COMPETENZA (EC = A-RC)		
		PREVISIONI DEFINITIVE DI CASSA (CS)		TOTALE RISCOSSIONI (TR = RR+RC)		MAGGIORI O MINORI ENTRATE DI CASSA (= TR-CS)			TOTALE RESIDUI ATTIVI DA RIPORTARE (TR = EP+EC)		
TITOLO 9	Entrate per conto terzi e partite di giro	RS	7.414.674,89	RR	132.621,23	R	-726.655,64		EP	6.555.398,02	
		CP	8.175.192,28	RC	7.589.211,27	A	8.170.132,07	CP	-5.060,21	EC	580.920,80
		CS	14.495.570,61	TR	7.721.832,50	CS	-6.773.738,11		TR	7.136.318,82	
	TOTALE TITOLI	RS	55.716.996,44	RR	4.069.372,49	R	-927.815,78		EP	50.719.808,17	
		CP	54.532.900,76	RC	31.801.516,21	A	40.172.987,63	CP	-14.359.913,13	EC	8.371.471,42
		CS	74.853.006,15	TR	35.870.888,70	CS	-38.982.117,45		TR	59.091.279,59	
	TOTALE GENERALE DELLE ENTRATE	RS	55.716.996,44	RR	4.069.372,49	R	-927.815,78		EP	50.719.808,17	
		CP	62.118.743,26	RC	31.801.516,21	A	40.172.987,63	CP	-14.359.913,13	EC	8.371.471,42
		CS	74.853.006,15	TR	35.870.888,70	CS	-38.982.117,45		TR	59.091.279,59	



21/11/2022

COMUNE DI LENTINI
(Esercizio 2019)

CONTO DEL BILANCIO - GESTIONE DELLE SPESE

MISSIONE, PROGRAMMA, TITOLO	DENOMINAZIONE	RESIDUI PASSIVI AL 1/1/2019 (RS)		PAGAMENTI IN C/RESIDUI (PR)		RIACCERTAMENTI RESIDUI (R)		RESIDUI PASSIVI DA ESERCIZI PRECEDENTI (EP = RS-PR+R)		
		PREVISIONI DEFINITIVE DI COMPETENZA (CP)		PAGAMENTI IN C/COMPETENZA (PC)		IMPEGNI (I)		ECONOMIE DI COMPETENZA (ECP = CP-I-FPV)		
		PREVISIONI DEFINITIVE DI CASSA (CS)		TOTALE PAGAMENTI (TP = PR+PC)		FONDO PLURIENNALE VINCOLATO (FPV)		TOTALE RESIDUI PASSIVI DA RIPORTARE (TR = EP+EC)		
DISAVANZO DI AMMINISTRAZIONE		CP	0,00							
MISSIONE 01	Servizi istituzionali, generali e di gestione									
0101 Programma 01	Organi istituzionali									
Titolo 1	Spese correnti	RS	72.300,48	PR	57.632,23	R	0,00	EP	14.668,25	
		CP	340.766,60	PC	293.110,42	I	328.666,60	ECP	1.500,00	
		CS	402.467,08	TP	350.742,65	FPV	10.600,00			
Titolo 2	Spese in conto capitale	RS	1.106,64	PR	570,64	R	0,00	EP	536,00	
		CP	0,00	PC	0,00	I	0,00	ECP	0,00	
		CS	1.106,64	TP	570,64	FPV	0,00			
Totale Programma 01	Organi istituzionali	RS	73.407,12	PR	58.202,87	R	0,00	EP	15.204,25	
		CP	340.766,60	PC	293.110,42	I	328.666,60	ECP	1.500,00	
		CS	403.573,72	TP	351.313,29	FPV	10.600,00	TR	50.760,43	
0102 Programma 02	Segreteria generale									
Titolo 1	Spese correnti	RS	36.930,33	PR	29.455,36	R	0,00	EP	7.474,97	
		CP	670.142,48	PC	650.040,75	I	655.142,48	ECP	15.000,00	
		CS	707.072,81	TP	679.496,11	FPV	0,00			
Titolo 2	Spese in conto capitale	RS	10.338,00	PR	0,00	R	0,00	EP	10.338,00	
		CP	0,00	PC	0,00	I	0,00	ECP	0,00	
		CS	10.338,00	TP	0,00	FPV	0,00			
Totale Programma 02	Segreteria generale	RS	47.268,33	PR	29.455,36	R	0,00	EP	17.812,97	
		CP	670.142,48	PC	650.040,75	I	655.142,48	ECP	15.000,00	
		CS	717.410,81	TP	679.496,11	FPV	0,00	TR	22.914,70	
0103 Programma 03	Gestione economica, finanziaria, programmazione, provveditorato									
Titolo 1	Spese correnti	RS	31.074,90	PR	24.842,04	R	0,00	EP	6.232,86	
		CP	413.362,74	PC	400.018,49	I	413.362,74	ECP	0,00	
		CS	443.264,64	TP	424.860,53	FPV	0,00			
Titolo 2	Spese in conto capitale	RS	553,66	PR	0,00	R	0,00	EP	553,66	
		CP	460,00	PC	0,00	I	300,00	ECP	160,00	
		CS	1.013,66	TP	0,00	FPV	0,00			



COMUNE DI LENTINI
(Esercizio 2019)

21/11/2022

CONTO DEL BILANCIO - GESTIONE DELLE SPESE

MISSIONE, PROGRAMMA, TITOLO	DENOMINAZIONE	RESIDUI PASSIVI AL 1/1/2019 (RS)		PAGAMENTI IN C/RESIDUI (PR)		RIACCERTAMENTI RESIDUI (R)		RESIDUI PASSIVI DA ESERCIZI PRECEDENTI (EP = RS-PR+R)			
		PREVISIONI DEFINITIVE DI COMPETENZA (CP)		PAGAMENTI IN C/COMPETENZA (PC)		IMPEGNI (I)		ECONOMIE DI COMPETENZA (ECP = CP-I-FPV)		RESIDUI PASSIVI DA ESERCIZI DI COMPETENZA (EC = I-PC)	
		PREVISIONI DEFINITIVE DI CASSA (CS)		TOTALE PAGAMENTI (TP = PR+PC)		FONDO PLURIENNALE VINCOLATO (FPV)				TOTALE RESIDUI PASSIVI DA RIPORTARE (TR = EP+EC)	
Titolo 3	Spese per incremento di attività finanziarie	RS	0,00	PR	0,00	R	0,00			EP	0,00
		CP	0,00	PC	0,00	I	0,00	ECP	0,00	EC	0,00
		CS	0,00	TP	0,00	FPV	0,00			TR	0,00
Totale Programma 03	Gestione economica, finanziaria, programmazione, provv editorato	RS	31.628,56	PR	24.842,04	R	0,00			EP	6.786,52
		CP	413.822,74	PC	400.018,49	I	413.662,74	ECP	160,00	EC	13.644,25
		CS	444.278,30	TP	424.860,53	FPV	0,00			TR	20.430,77
0104 Programma 04	Gestione delle entrate tributarie e servizi fiscali										
Titolo 1	Spese correnti	RS	787.218,34	PR	7.814,04	R	0,00			EP	779.404,30
		CP	622.216,02	PC	354.833,02	I	619.047,59	ECP	3.168,43	EC	264.214,57
		CS	1.409.434,36	TP	362.647,06	FPV	0,00			TR	1.043.618,87
Titolo 2	Spese in conto capitale	RS	0,00	PR	0,00	R	0,00			EP	0,00
		CP	0,00	PC	0,00	I	0,00	ECP	0,00	EC	0,00
		CS	0,00	TP	0,00	FPV	0,00			TR	0,00
Totale Programma 04	Gestione delle entrate tributarie e servizi fiscali	RS	787.218,34	PR	7.814,04	R	0,00			EP	779.404,30
		CP	622.216,02	PC	354.833,02	I	619.047,59	ECP	3.168,43	EC	264.214,57
		CS	1.409.434,36	TP	362.647,06	FPV	0,00			TR	1.043.618,87
0105 Programma 05	Gestione dei beni demaniali e patrimoniali										
Titolo 1	Spese correnti	RS	210,70	PR	0,00	R	0,00			EP	210,70
		CP	500,00	PC	500,00	I	500,00	ECP	0,00	EC	0,00
		CS	710,70	TP	500,00	FPV	0,00			TR	210,70
Titolo 2	Spese in conto capitale	RS	4.014,57	PR	3.660,00	R	0,00			EP	354,57
		CP	10.000,00	PC	1.848,33	I	10.000,00	ECP	0,00	EC	8.151,67
		CS	14.014,57	TP	5.508,33	FPV	0,00			TR	8.506,24
Totale Programma 05	Gestione dei beni demaniali e patrimoniali	RS	4.225,27	PR	3.660,00	R	0,00			EP	565,27
		CP	10.500,00	PC	2.348,33	I	10.500,00	ECP	0,00	EC	8.151,67
		CS	14.725,27	TP	6.008,33	FPV	0,00			TR	8.716,94
0106 Programma 06	Ufficio tecnico										
Titolo 1	Spese correnti	RS	124.799,95	PR	7.808,73	R	0,00			EP	116.991,22
		CP	673.626,23	PC	631.794,05	I	671.610,72	ECP	2.015,51	EC	39.816,67
		CS	797.150,84	TP	639.602,78	FPV	0,00			TR	156.807,89



COMUNE DI LENTINI
(Esercizio 2019)

21/11/2022

CONTO DEL BILANCIO - GESTIONE DELLE SPESE

MISSIONE, PROGRAMMA, TITOLO	DENOMINAZIONE	RESIDUI PASSIVI AL 1/1/2019 (RS)		PAGAMENTI IN C/RESIDUI (PR)		RIACCERTAMENTI RESIDUI (R)		RESIDUI PASSIVI DA ESERCIZI PRECEDENTI (EP = RS-PR+R)	
		PREVISIONI DEFINITIVE DI COMPETENZA (CP)		PAGAMENTI IN C/COMPETENZA (PC)		IMPEGNI (I)		ECONOMIE DI COMPETENZA (ECP = CP-I-FPV)	
		PREVISIONI DEFINITIVE DI CASSA (CS)		TOTALE PAGAMENTI (TP = PR+PC)		FONDO PLURIENNALE VINCOLATO (FPV)		TOTALE RESIDUI PASSIVI DA RIPORTARE (TR = EP+EC)	
Titolo 2	Spese in conto capitale	RS	0,20	PR	0,00	R	0,00	EP	0,20
		CP	33.036,31	PC	0,00	I	33.036,31	ECP	0,00
		CS	33.036,51	TP	0,00	FPV	0,00	TR	33.036,51
Totale Programma 06	Ufficio tecnico	RS	124.800,15	PR	7.808,73	R	0,00	EP	116.991,42
		CP	706.662,54	PC	631.794,05	I	704.647,03	ECP	2.015,51
		CS	830.187,35	TP	639.602,78	FPV	0,00	TR	189.844,40
0107 Programma 07	Elezioni e consultazioni popolari - Anagrafe e stato civile								
Titolo 1	Spese correnti	RS	50.844,14	PR	3.168,19	R	0,00	EP	47.675,95
		CP	358.356,83	PC	345.403,28	I	358.356,83	ECP	0,00
		CS	409.200,97	TP	348.571,47	FPV	0,00	TR	60.629,50
Titolo 2	Spese in conto capitale	RS	0,00	PR	0,00	R	0,00	EP	0,00
		CP	0,00	PC	0,00	I	0,00	ECP	0,00
		CS	0,00	TP	0,00	FPV	0,00	TR	0,00
Totale Programma 07	Elezioni e consultazioni popolari - Anagrafe e stato civile	RS	50.844,14	PR	3.168,19	R	0,00	EP	47.675,95
		CP	358.356,83	PC	345.403,28	I	358.356,83	ECP	0,00
		CS	409.200,97	TP	348.571,47	FPV	0,00	TR	60.629,50
0108 Programma 08	Statistica e sistemi informativi								
Titolo 1	Spese correnti	RS	9.760,00	PR	9.760,00	R	0,00	EP	0,00
		CP	0,00	PC	0,00	I	0,00	ECP	0,00
		CS	9.760,00	TP	9.760,00	FPV	0,00	TR	0,00
Titolo 2	Spese in conto capitale	RS	0,00	PR	0,00	R	0,00	EP	0,00
		CP	0,00	PC	0,00	I	0,00	ECP	0,00
		CS	0,00	TP	0,00	FPV	0,00	TR	0,00
Totale Programma 08	Statistica e sistemi informativi	RS	9.760,00	PR	9.760,00	R	0,00	EP	0,00
		CP	0,00	PC	0,00	I	0,00	ECP	0,00
		CS	9.760,00	TP	9.760,00	FPV	0,00	TR	0,00
0109 Programma 09	Assistenza tecnico-amministrativa agli enti locali								
Titolo 1	Spese correnti	RS	0,00	PR	0,00	R	0,00	EP	0,00
		CP	0,00	PC	0,00	I	0,00	ECP	0,00
		CS	0,00	TP	0,00	FPV	0,00	TR	0,00



21/11/2022

COMUNE DI LENTINI
(Esercizio 2019)

CONTO DEL BILANCIO - GESTIONE DELLE SPESE

MISSIONE, PROGRAMMA, TITOLO	DENOMINAZIONE	RESIDUI PASSIVI AL 1/1/2019 (RS)		PAGAMENTI IN C/RESIDUI (PR)		RIACCERTAMENTI RESIDUI (R)		RESIDUI PASSIVI DA ESERCIZI PRECEDENTI (EP = RS-PR+R)			
		PREVISIONI DEFINITIVE DI COMPETENZA (CP)		PAGAMENTI IN C/COMPETENZA (PC)		IMPEGNI (I)		ECONOMIE DI COMPETENZA (ECP = CP-I-FPV)		RESIDUI PASSIVI DA ESERCIZI DI COMPETENZA (EC = I-PC)	
		PREVISIONI DEFINITIVE DI CASSA (CS)		TOTALE PAGAMENTI (TP = PR+PC)		FONDO PLURIENNALE VINCOLATO (FPV)				TOTALE RESIDUI PASSIVI DA RIPORTARE (TR = EP+EC)	
Titolo 2	Spese in conto capitale	RS	0,00	PR	0,00	R	0,00			EP	0,00
		CP	0,00	PC	0,00	I	0,00	ECP	0,00	EC	0,00
		CS	0,00	TP	0,00	FPV	0,00			TR	0,00
Totale Programma 09	Assistenza tecnico-amministrativa agli enti locali	RS	0,00	PR	0,00	R	0,00			EP	0,00
		CP	0,00	PC	0,00	I	0,00	ECP	0,00	EC	0,00
		CS	0,00	TP	0,00	FPV	0,00			TR	0,00
0110 Programma 10	Risorse umane										
Titolo 1	Spese correnti	RS	8.000,00	PR	0,00	R	0,00			EP	8.000,00
		CP	7.000,00	PC	2.086,62	I	6.942,59	ECP	57,41	EC	4.855,97
		CS	15.000,00	TP	2.086,62	FPV	0,00			TR	12.855,97
Titolo 2	Spese in conto capitale	RS	0,00	PR	0,00	R	0,00			EP	0,00
		CP	0,00	PC	0,00	I	0,00	ECP	0,00	EC	0,00
		CS	0,00	TP	0,00	FPV	0,00			TR	0,00
Totale Programma 10	Risorse umane	RS	8.000,00	PR	0,00	R	0,00			EP	8.000,00
		CP	7.000,00	PC	2.086,62	I	6.942,59	ECP	57,41	EC	4.855,97
		CS	15.000,00	TP	2.086,62	FPV	0,00			TR	12.855,97
0111 Programma 11	Altri servizi generali										
Titolo 1	Spese correnti	RS	4.641.258,61	PR	164.582,25	R	0,00			EP	4.476.676,36
		CP	2.921.529,28	PC	806.435,32	I	1.034.875,88	ECP	7.528,01	EC	228.440,56
		CS	1.283.189,60	TP	971.017,57	FPV	1.879.125,39			TR	4.705.116,92
Titolo 2	Spese in conto capitale	RS	0,00	PR	0,00	R	0,00			EP	0,00
		CP	0,00	PC	0,00	I	0,00	ECP	0,00	EC	0,00
		CS	0,00	TP	0,00	FPV	0,00			TR	0,00
Totale Programma 11	Altri servizi generali	RS	4.641.258,61	PR	164.582,25	R	0,00			EP	4.476.676,36
		CP	2.921.529,28	PC	806.435,32	I	1.034.875,88	ECP	7.528,01	EC	228.440,56
		CS	1.283.189,60	TP	971.017,57	FPV	1.879.125,39			TR	4.705.116,92
TOTALE MISSIONE 01	Servizi istituzionali, generali e di gestione	RS	5.778.410,52	PR	309.293,48	R	0,00			EP	5.469.117,04
		CP	6.050.996,49	PC	3.486.070,28	I	4.131.841,74	ECP	29.429,36	EC	645.771,46
		CS	5.536.760,38	TP	3.795.363,76	FPV	1.889.725,39			TR	6.114.888,50



COMUNE DI LENTINI
(Esercizio 2019)

21/11/2022

CONTO DEL BILANCIO - GESTIONE DELLE SPESE

MISSIONE, PROGRAMMA, TITOLO	DENOMINAZIONE	RESIDUI PASSIVI AL 1/1/2019 (RS)		PAGAMENTI IN C/RESIDUI (PR)		RIACCERTAMENTI RESIDUI (R)		RESIDUI PASSIVI DA ESERCIZI PRECEDENTI (EP = RS-PR+R)	
		PREVISIONI DEFINITIVE DI COMPETENZA (CP)		PAGAMENTI IN C/COMPETENZA (PC)		IMPEGNI (I)		ECONOMIE DI COMPETENZA (ECP = CP-I-FPV)	
		PREVISIONI DEFINITIVE DI CASSA (CS)		TOTALE PAGAMENTI (TP = PR+PC)		FONDO PLURIENNALE VINCOLATO (FPV)		TOTALE RESIDUI PASSIVI DA RIPORTARE (TR = EP+EC)	
MISSIONE 02	Giustizia								
0201 Programma 01	Uffici giudiziari								
Titolo 1	Spese correnti	RS	228.211,45	PR	33.877,00	R	0,00	EP	194.334,45
		CP	252.826,97	PC	80.257,57	I	234.079,16	ECP	18.747,81
		CS	481.038,42	TP	114.134,57	FPV	0,00		
Titolo 2	Spese in conto capitale	RS	0,00	PR	0,00	R	0,00	EP	0,00
		CP	0,00	PC	0,00	I	0,00	ECP	0,00
		CS	0,00	TP	0,00	FPV	0,00		
Totale Programma 01	Uffici giudiziari	RS	228.211,45	PR	33.877,00	R	0,00	EP	194.334,45
		CP	252.826,97	PC	80.257,57	I	234.079,16	ECP	18.747,81
		CS	481.038,42	TP	114.134,57	FPV	0,00		348.156,04
0202 Programma 02	Casa circondariale e altri servizi								
Titolo 1	Spese correnti	RS	12.319,93	PR	1.936,62	R	0,00	EP	10.383,31
		CP	87.055,02	PC	82.669,95	I	87.055,02	ECP	0,00
		CS	99.374,95	TP	84.606,57	FPV	0,00		
Titolo 2	Spese in conto capitale	RS	0,00	PR	0,00	R	0,00	EP	0,00
		CP	0,00	PC	0,00	I	0,00	ECP	0,00
		CS	0,00	TP	0,00	FPV	0,00		
Totale Programma 02	Casa circondariale e altri servizi	RS	12.319,93	PR	1.936,62	R	0,00	EP	10.383,31
		CP	87.055,02	PC	82.669,95	I	87.055,02	ECP	0,00
		CS	99.374,95	TP	84.606,57	FPV	0,00		14.768,38
TOTALE MISSIONE 02	Giustizia	RS	240.531,38	PR	35.813,62	R	0,00	EP	204.717,76
		CP	339.881,99	PC	162.927,52	I	321.134,18	ECP	18.747,81
		CS	580.413,37	TP	198.741,14	FPV	0,00		362.924,42



COMUNE DI LENTINI
(Esercizio 2019)

21/11/2022

CONTO DEL BILANCIO - GESTIONE DELLE SPESE

MISSIONE, PROGRAMMA, TITOLO	DENOMINAZIONE	RESIDUI PASSIVI AL 1/1/2019 (RS)		PAGAMENTI IN C/RESIDUI (PR)		RIACCERTAMENTI RESIDUI (R)		RESIDUI PASSIVI DA ESERCIZI PRECEDENTI (EP = RS-PR+R)	
		PREVISIONI DEFINITIVE DI COMPETENZA (CP)		PAGAMENTI IN C/COMPETENZA (PC)		IMPEGNI (I)		ECONOMIE DI COMPETENZA (ECP = CP-I-FPV)	
		PREVISIONI DEFINITIVE DI CASSA (CS)		TOTALE PAGAMENTI (TP = PR+PC)		FONDO PLURIENNALE VINCOLATO (FPV)		TOTALE RESIDUI PASSIVI DA RIPORTARE (TR = EP+EC)	
MISSIONE 03	Ordine pubblico e sicurezza								
0301 Programma 01	Polizia locale e amministrativa								
Titolo 1	Spese correnti	RS	77.905,50	PR	65.556,93	R	0,00	EP	12.348,57
		CP	537.253,59	PC	487.995,61	I	516.966,16	ECP	20.287,43
		CS	606.588,76	TP	553.552,54	FPV	0,00	TR	41.319,12
Titolo 2	Spese in conto capitale	RS	0,00	PR	0,00	R	0,00	EP	0,00
		CP	14.643,12	PC	1.345,12	I	14.643,12	ECP	0,00
		CS	14.643,12	TP	1.345,12	FPV	0,00	TR	13.298,00
Titolo 3	Spese per incremento di attività finanziarie	RS	0,00	PR	0,00	R	0,00	EP	0,00
		CP	0,00	PC	0,00	I	0,00	ECP	0,00
		CS	0,00	TP	0,00	FPV	0,00	TR	0,00
Totale Programma 01	Polizia locale e amministrativa	RS	77.905,50	PR	65.556,93	R	0,00	EP	12.348,57
		CP	551.896,71	PC	489.340,73	I	531.609,28	ECP	20.287,43
		CS	621.231,88	TP	554.897,66	FPV	0,00	TR	54.617,12
0302 Programma 02	Sistema integrato di sicurezza urbana								
Titolo 1	Spese correnti	RS	0,00	PR	0,00	R	0,00	EP	0,00
		CP	0,00	PC	0,00	I	0,00	ECP	0,00
		CS	0,00	TP	0,00	FPV	0,00	TR	0,00
Titolo 2	Spese in conto capitale	RS	0,00	PR	0,00	R	0,00	EP	0,00
		CP	0,00	PC	0,00	I	0,00	ECP	0,00
		CS	0,00	TP	0,00	FPV	0,00	TR	0,00
Titolo 3	Spese per incremento di attività finanziarie	RS	0,00	PR	0,00	R	0,00	EP	0,00
		CP	0,00	PC	0,00	I	0,00	ECP	0,00
		CS	0,00	TP	0,00	FPV	0,00	TR	0,00
Totale Programma 02	Sistema integrato di sicurezza urbana	RS	0,00	PR	0,00	R	0,00	EP	0,00
		CP	0,00	PC	0,00	I	0,00	ECP	0,00
		CS	0,00	TP	0,00	FPV	0,00	TR	0,00
TOTALE MISSIONE 03	Ordine pubblico e sicurezza	RS	77.905,50	PR	65.556,93	R	0,00	EP	12.348,57
		CP	551.896,71	PC	489.340,73	I	531.609,28	ECP	20.287,43
		CS	621.231,88	TP	554.897,66	FPV	0,00	TR	54.617,12



COMUNE DI LENTINI
(Esercizio 2019)

21/11/2022

CONTO DEL BILANCIO - GESTIONE DELLE SPESE

MISSIONE, PROGRAMMA, TITOLO	DENOMINAZIONE	RESIDUI PASSIVI AL 1/1/2019 (RS)		PAGAMENTI IN C/RESIDUI (PR)		RIACCERTAMENTI RESIDUI (R)		RESIDUI PASSIVI DA ESERCIZI PRECEDENTI (EP = RS-PR+R)	
		PREVISIONI DEFINITIVE DI COMPETENZA (CP)		PAGAMENTI IN C/COMPETENZA (PC)		IMPEGNI (I)		ECONOMIE DI COMPETENZA (ECP = CP-I-FPV)	
		PREVISIONI DEFINITIVE DI CASSA (CS)		TOTALE PAGAMENTI (TP = PR+PC)		FONDO PLURIENNALE VINCOLATO (FPV)		TOTALE RESIDUI PASSIVI DA RIPORTARE (TR = EP+EC)	
MISSIONE 04	Istruzione e diritto allo studio								
0401 Programma 01	Istruzione prescolastica								
Titolo 1	Spese correnti	RS	48.974,49	PR	22.518,17	R	0,00	EP	26.456,32
		CP	390.807,74	PC	265.115,39	I	282.885,01	ECP	2.516,15
		CS	439.782,23	TP	287.633,56	FPV	105.406,58	TR	44.225,94
Titolo 2	Spese in conto capitale	RS	32.871,56	PR	32.758,11	R	0,00	EP	113,45
		CP	1.513.939,99	PC	59.144,29	I	1.513.939,99	ECP	0,00
		CS	1.546.811,55	TP	91.902,40	FPV	0,00	TR	1.454.909,15
Titolo 3	Spese per incremento di attività finanziarie	RS	0,00	PR	0,00	R	0,00	EP	0,00
		CP	0,00	PC	0,00	I	0,00	ECP	0,00
		CS	0,00	TP	0,00	FPV	0,00	TR	0,00
Totale Programma 01	Istruzione prescolastica	RS	81.846,05	PR	55.276,28	R	0,00	EP	26.569,77
		CP	1.904.747,73	PC	324.259,68	I	1.796.825,00	ECP	2.516,15
		CS	1.986.593,78	TP	379.535,96	FPV	105.406,58	TR	1.499.135,09
0402 Programma 02	Altri ordini di istruzione non universitaria								
Titolo 1	Spese correnti	RS	386.396,69	PR	162.064,99	R	0,00	EP	224.331,70
		CP	457.870,53	PC	216.239,54	I	454.030,87	ECP	3.839,66
		CS	844.267,22	TP	378.304,53	FPV	0,00	TR	462.123,03
Titolo 2	Spese in conto capitale	RS	0,00	PR	0,00	R	0,00	EP	0,00
		CP	0,00	PC	0,00	I	0,00	ECP	0,00
		CS	0,00	TP	0,00	FPV	0,00	TR	0,00
Titolo 3	Spese per incremento di attività finanziarie	RS	0,00	PR	0,00	R	0,00	EP	0,00
		CP	0,00	PC	0,00	I	0,00	ECP	0,00
		CS	0,00	TP	0,00	FPV	0,00	TR	0,00
Totale Programma 02	Altri ordini di istruzione non universitaria	RS	386.396,69	PR	162.064,99	R	0,00	EP	224.331,70
		CP	457.870,53	PC	216.239,54	I	454.030,87	ECP	3.839,66
		CS	844.267,22	TP	378.304,53	FPV	0,00	TR	462.123,03
0404 Programma 04	Istruzione universitaria								
Titolo 1	Spese correnti	RS	0,00	PR	0,00	R	0,00	EP	0,00
		CP	0,00	PC	0,00	I	0,00	ECP	0,00
		CS	0,00	TP	0,00	FPV	0,00	TR	0,00



21/11/2022

COMUNE DI LENTINI
(Esercizio 2019)

CONTO DEL BILANCIO - GESTIONE DELLE SPESE

MISSIONE, PROGRAMMA, TITOLO	DENOMINAZIONE	RESIDUI PASSIVI AL 1/1/2019 (RS)		PAGAMENTI IN C/RESIDUI (PR)		RIACCERTAMENTI RESIDUI (R)				RESIDUI PASSIVI DA ESERCIZI PRECEDENTI (EP = RS-PR+R)	
		PREVISIONI DEFINITIVE DI COMPETENZA (CP)		PAGAMENTI IN C/COMPETENZA (PC)		IMPEGNI (I)		ECONOMIE DI COMPETENZA (ECP = CP-I-FPV)		RESIDUI PASSIVI DA ESERCIZI DI COMPETENZA (EC = I-PC)	
		PREVISIONI DEFINITIVE DI CASSA (CS)		TOTALE PAGAMENTI (TP = PR+PC)		FONDO PLURIENNALE VINCOLATO (FPV)				TOTALE RESIDUI PASSIVI DA RIPORTARE (TR = EP+EC)	
Titolo 2	Spese in conto capitale	RS	0,00	PR	0,00	R	0,00			EP	0,00
		CP	0,00	PC	0,00	I	0,00	ECP	0,00	EC	0,00
		CS	0,00	TP	0,00	FPV	0,00			TR	0,00
Titolo 3	Spese per incremento di attività finanziarie	RS	0,00	PR	0,00	R	0,00			EP	0,00
		CP	0,00	PC	0,00	I	0,00	ECP	0,00	EC	0,00
		CS	0,00	TP	0,00	FPV	0,00			TR	0,00
Totale Programma 04	Istruzione universitaria	RS	0,00	PR	0,00	R	0,00			EP	0,00
		CP	0,00	PC	0,00	I	0,00	ECP	0,00	EC	0,00
		CS	0,00	TP	0,00	FPV	0,00			TR	0,00
0405	Programma 05	Istruzione tecnica superiore									
Titolo 1	Spese correnti	RS	0,00	PR	0,00	R	0,00			EP	0,00
		CP	0,00	PC	0,00	I	0,00	ECP	0,00	EC	0,00
		CS	0,00	TP	0,00	FPV	0,00			TR	0,00
Titolo 2	Spese in conto capitale	RS	0,00	PR	0,00	R	0,00			EP	0,00
		CP	0,00	PC	0,00	I	0,00	ECP	0,00	EC	0,00
		CS	0,00	TP	0,00	FPV	0,00			TR	0,00
Titolo 3	Spese per incremento di attività finanziarie	RS	0,00	PR	0,00	R	0,00			EP	0,00
		CP	0,00	PC	0,00	I	0,00	ECP	0,00	EC	0,00
		CS	0,00	TP	0,00	FPV	0,00			TR	0,00
Totale Programma 05	Istruzione tecnica superiore	RS	0,00	PR	0,00	R	0,00			EP	0,00
		CP	0,00	PC	0,00	I	0,00	ECP	0,00	EC	0,00
		CS	0,00	TP	0,00	FPV	0,00			TR	0,00
0406	Programma 06	Servizi ausiliari all'istruzione									
Titolo 1	Spese correnti	RS	0,00	PR	0,00	R	0,00			EP	0,00
		CP	0,00	PC	0,00	I	0,00	ECP	0,00	EC	0,00
		CS	0,00	TP	0,00	FPV	0,00			TR	0,00
Titolo 2	Spese in conto capitale	RS	0,00	PR	0,00	R	0,00			EP	0,00
		CP	0,00	PC	0,00	I	0,00	ECP	0,00	EC	0,00
		CS	0,00	TP	0,00	FPV	0,00			TR	0,00
Titolo 3	Spese per incremento di attività finanziarie	RS	0,00	PR	0,00	R	0,00			EP	0,00
		CP	0,00	PC	0,00	I	0,00	ECP	0,00	EC	0,00
		CS	0,00	TP	0,00	FPV	0,00			TR	0,00

21/11/2022



COMUNE DI LENTINI
(Esercizio 2019)

CONTO DEL BILANCIO - GESTIONE DELLE SPESE

MISSIONE, PROGRAMMA, TITOLO	DENOMINAZIONE	RESIDUI PASSIVI AL 1/1/2019 (RS)		PAGAMENTI IN C/RESIDUI (PR)		RIACCERTAMENTI RESIDUI (R)		RESIDUI PASSIVI DA ESERCIZI PRECEDENTI (EP = RS-PR+R)	
		PREVISIONI DEFINITIVE DI COMPETENZA (CP)		PAGAMENTI IN C/COMPETENZA (PC)		IMPEGNI (I)		ECONOMIE DI COMPETENZA (ECP = CP-I-FPV)	
		PREVISIONI DEFINITIVE DI CASSA (CS)		TOTALE PAGAMENTI (TP = PR+PC)		FONDO PLURIENNALE VINCOLATO (FPV)		TOTALE RESIDUI PASSIVI DA RIPORTARE (TR = EP+EC)	
Totale Programma 06	Servizi ausiliari all'istruzione	RS	0,00	PR	0,00	R	0,00	EP	0,00
		CP	0,00	PC	0,00	I	0,00	ECP	0,00
		CS	0,00	TP	0,00	FPV	0,00	TR	0,00
0407 Programma 07	Diritto allo studio								
Titolo 1	Spese correnti	RS	9.860,97	PR	3.041,25	R	0,00	EP	6.819,72
		CP	147.459,43	PC	144.471,87	I	147.459,43	ECP	0,00
		CS	157.320,40	TP	147.513,12	FPV	0,00	TR	9.807,28
Titolo 2	Spese in conto capitale	RS	157.870,14	PR	104,00	R	0,00	EP	157.766,14
		CP	5.711,76	PC	0,00	I	5.711,76	ECP	0,00
		CS	163.581,90	TP	104,00	FPV	0,00	TR	163.477,90
Titolo 3	Spese per incremento di attività finanziarie	RS	0,00	PR	0,00	R	0,00	EP	0,00
		CP	0,00	PC	0,00	I	0,00	ECP	0,00
		CS	0,00	TP	0,00	FPV	0,00	TR	0,00
Totale Programma 07	Diritto allo studio	RS	167.731,11	PR	3.145,25	R	0,00	EP	164.585,86
		CP	153.171,19	PC	144.471,87	I	153.171,19	ECP	0,00
		CS	320.902,30	TP	147.617,12	FPV	0,00	TR	173.285,18
TOTALE MISSIONE 04	Istruzione e diritto allo studio	RS	635.973,85	PR	220.486,52	R	0,00	EP	415.487,33
		CP	2.515.789,45	PC	684.971,09	I	2.404.027,06	ECP	6.355,81
		CS	3.151.763,30	TP	905.457,61	FPV	105.406,58	TR	2.134.543,30



21/11/2022

COMUNE DI LENTINI
(Esercizio 2019)

CONTO DEL BILANCIO - GESTIONE DELLE SPESE

MISSIONE, PROGRAMMA, TITOLO	DENOMINAZIONE	RESIDUI PASSIVI AL 1/1/2019 (RS)		PAGAMENTI IN C/RESIDUI (PR)		RIACCERTAMENTI RESIDUI (R)		RESIDUI PASSIVI DA ESERCIZI PRECEDENTI (EP = RS-PR+R)	
		PREVISIONI DEFINITIVE DI COMPETENZA (CP)		PAGAMENTI IN C/COMPETENZA (PC)		IMPEGNI (I)		ECONOMIE DI COMPETENZA (ECP = CP-I-FPV)	
		PREVISIONI DEFINITIVE DI CASSA (CS)		TOTALE PAGAMENTI (TP = PR+PC)		FONDO PLURIENNALE VINCOLATO (FPV)		TOTALE RESIDUI PASSIVI DA RIPORTARE (TR = EP+EC)	
MISSIONE 05	Tutela e valorizzazione dei beni e delle attività culturali								
0501 Programma 01	Valorizzazione dei beni di interesse storico								
Titolo 1	Spese correnti	RS	10.003,99	PR	2.848,76	R	0,00	EP	7.155,23
		CP	168.681,49	PC	164.818,25	I	168.461,46	ECP	220,03
		CS	178.685,48	TP	167.667,01	FPV	0,00	TR	10.798,44
Titolo 2	Spese in conto capitale	RS	19.499,60	PR	0,00	R	0,00	EP	19.499,60
		CP	2.067.147,69	PC	0,00	I	0,00	ECP	0,00
		CS	0,00	TP	0,00	FPV	2.067.147,69	TR	19.499,60
Titolo 3	Spese per incremento di attività finanziarie	RS	0,00	PR	0,00	R	0,00	EP	0,00
		CP	0,00	PC	0,00	I	0,00	ECP	0,00
		CS	0,00	TP	0,00	FPV	0,00	TR	0,00
Totale Programma 01	Valorizzazione dei beni di interesse storico	RS	29.503,59	PR	2.848,76	R	0,00	EP	26.654,83
		CP	2.235.829,18	PC	164.818,25	I	168.461,46	ECP	220,03
		CS	178.685,48	TP	167.667,01	FPV	2.067.147,69	TR	30.298,04
0502 Programma 02	Attività culturali e interventi diversi nel settore culturale								
Titolo 1	Spese correnti	RS	10.250,78	PR	226,00	R	0,00	EP	10.024,78
		CP	112.207,28	PC	107.428,63	I	110.611,91	ECP	1.595,37
		CS	122.458,06	TP	107.654,63	FPV	0,00	TR	13.208,06
Titolo 2	Spese in conto capitale	RS	3.420,65	PR	0,00	R	0,00	EP	3.420,65
		CP	1.576.635,67	PC	0,00	I	0,00	ECP	1.576.635,67
		CS	1.580.056,32	TP	0,00	FPV	0,00	TR	3.420,65
Titolo 3	Spese per incremento di attività finanziarie	RS	0,00	PR	0,00	R	0,00	EP	0,00
		CP	0,00	PC	0,00	I	0,00	ECP	0,00
		CS	0,00	TP	0,00	FPV	0,00	TR	0,00
Totale Programma 02	Attività culturali e interventi diversi nel settore culturale	RS	13.671,43	PR	226,00	R	0,00	EP	13.445,43
		CP	1.688.842,95	PC	107.428,63	I	110.611,91	ECP	1.578.231,04
		CS	1.702.514,38	TP	107.654,63	FPV	0,00	TR	16.628,71
TOTALE MISSIONE 05	Tutela e valorizzazione dei beni e delle attività culturali	RS	43.175,02	PR	3.074,76	R	0,00	EP	40.100,26
		CP	3.924.672,13	PC	272.246,88	I	279.073,37	ECP	1.578.451,07
		CS	1.881.199,86	TP	275.321,64	FPV	2.067.147,69	TR	46.926,75



COMUNE DI LENTINI
(Esercizio 2019)

21/11/2022

CONTO DEL BILANCIO - GESTIONE DELLE SPESE

MISSIONE, PROGRAMMA, TITOLO	DENOMINAZIONE	RESIDUI PASSIVI AL 1/1/2019 (RS)		PAGAMENTI IN C/RESIDUI (PR)		RIACCERTAMENTI RESIDUI (R)		RESIDUI PASSIVI DA ESERCIZI PRECEDENTI (EP = RS-PR+R)	
		PREVISIONI DEFINITIVE DI COMPETENZA (CP)		PAGAMENTI IN C/COMPETENZA (PC)		IMPEGNI (I)		ECONOMIE DI COMPETENZA (ECP = CP-I-FPV)	
		PREVISIONI DEFINITIVE DI CASSA (CS)		TOTALE PAGAMENTI (TP = PR+PC)		FONDO PLURIENNALE VINCOLATO (FPV)		TOTALE RESIDUI PASSIVI DA RIPORTARE (TR = EP+EC)	
MISSIONE 06	Politiche giovanili, sport e tempo libero								
0601 Programma 01	Sport e tempo libero								
Titolo 1	Spese correnti	RS	12.948,42	PR	1.665,50	R	0,00	EP	11.282,92
		CP	65.122,60	PC	56.710,53	I	60.122,60	ECP	5.000,00
		CS	78.071,02	TP	58.376,03	FPV	0,00	TR	14.694,99
Titolo 2	Spese in conto capitale	RS	0,00	PR	0,00	R	0,00	EP	0,00
		CP	0,00	PC	0,00	I	0,00	ECP	0,00
		CS	0,00	TP	0,00	FPV	0,00	TR	0,00
Titolo 3	Spese per incremento di attività finanziarie	RS	0,00	PR	0,00	R	0,00	EP	0,00
		CP	0,00	PC	0,00	I	0,00	ECP	0,00
		CS	0,00	TP	0,00	FPV	0,00	TR	0,00
Totale Programma 01	Sport e tempo libero	RS	12.948,42	PR	1.665,50	R	0,00	EP	11.282,92
		CP	65.122,60	PC	56.710,53	I	60.122,60	ECP	5.000,00
		CS	78.071,02	TP	58.376,03	FPV	0,00	TR	14.694,99
0602 Programma 02	Giovani								
Titolo 1	Spese correnti	RS	0,00	PR	0,00	R	0,00	EP	0,00
		CP	0,00	PC	0,00	I	0,00	ECP	0,00
		CS	0,00	TP	0,00	FPV	0,00	TR	0,00
Titolo 2	Spese in conto capitale	RS	0,00	PR	0,00	R	0,00	EP	0,00
		CP	0,00	PC	0,00	I	0,00	ECP	0,00
		CS	0,00	TP	0,00	FPV	0,00	TR	0,00
Titolo 3	Spese per incremento di attività finanziarie	RS	0,00	PR	0,00	R	0,00	EP	0,00
		CP	0,00	PC	0,00	I	0,00	ECP	0,00
		CS	0,00	TP	0,00	FPV	0,00	TR	0,00
Totale Programma 02	Giovani	RS	0,00	PR	0,00	R	0,00	EP	0,00
		CP	0,00	PC	0,00	I	0,00	ECP	0,00
		CS	0,00	TP	0,00	FPV	0,00	TR	0,00
TOTALE MISSIONE 06	Politiche giovanili, sport e tempo libero	RS	12.948,42	PR	1.665,50	R	0,00	EP	11.282,92
		CP	65.122,60	PC	56.710,53	I	60.122,60	ECP	5.000,00
		CS	78.071,02	TP	58.376,03	FPV	0,00	TR	14.694,99

21/11/2022



COMUNE DI LENTINI
(Esercizio 2019)

CONTO DEL BILANCIO - GESTIONE DELLE SPESE

MISSIONE, PROGRAMMA, TITOLO	DENOMINAZIONE	RESIDUI PASSIVI AL 1/1/2019 (RS)		PAGAMENTI IN C/RESIDUI (PR)		RIACCERTAMENTI RESIDUI (R)		RESIDUI PASSIVI DA ESERCIZI PRECEDENTI (EP = RS-PR+R)	
		PREVISIONI DEFINITIVE DI COMPETENZA (CP)		PAGAMENTI IN C/COMPETENZA (PC)		IMPEGNI (I)		ECONOMIE DI COMPETENZA (ECP = CP-I-FPV)	
		PREVISIONI DEFINITIVE DI CASSA (CS)		TOTALE PAGAMENTI (TP = PR+PC)		FONDO PLURIENNALE VINCOLATO (FPV)		TOTALE RESIDUI PASSIVI DA RIPORTARE (TR = EP+EC)	
<i>MISSIONE</i> 07	Turismo								
0701 Programma	01 Sviluppo e la valorizzazione del turismo								
Titolo 1	Spese correnti	RS	1.437,94	PR	246,28	R	0,00	EP	1.191,66
		CP	60.567,54	PC	35.152,59	I	59.417,54	ECP	1.150,00
		CS	61.313,24	TP	35.398,87	FPV	0,00		
								EC	24.264,95
								TR	25.456,61
Titolo 2	Spese in conto capitale	RS	0,00	PR	0,00	R	0,00	EP	0,00
		CP	0,00	PC	0,00	I	0,00	ECP	0,00
		CS	0,00	TP	0,00	FPV	0,00		
								EC	0,00
								TR	0,00
Titolo 3	Spese per incremento di attività finanziarie	RS	0,00	PR	0,00	R	0,00	EP	0,00
		CP	0,00	PC	0,00	I	0,00	ECP	0,00
		CS	0,00	TP	0,00	FPV	0,00		
								EC	0,00
								TR	0,00
Totale Programma 01	Sviluppo e la valorizzazione del turismo	RS	1.437,94	PR	246,28	R	0,00	EP	1.191,66
		CP	60.567,54	PC	35.152,59	I	59.417,54	ECP	1.150,00
		CS	61.313,24	TP	35.398,87	FPV	0,00		
								EC	24.264,95
								TR	25.456,61
TOTALE MISSIONE 07	Turismo	RS	1.437,94	PR	246,28	R	0,00	EP	1.191,66
		CP	60.567,54	PC	35.152,59	I	59.417,54	ECP	1.150,00
		CS	61.313,24	TP	35.398,87	FPV	0,00		
								EC	24.264,95
								TR	25.456,61

21/11/2022



COMUNE DI LENTINI
(Esercizio 2019)

CONTO DEL BILANCIO - GESTIONE DELLE SPESE

MISSIONE, PROGRAMMA, TITOLO	DENOMINAZIONE	RESIDUI PASSIVI AL 1/1/2019 (RS)		PAGAMENTI IN C/RESIDUI (PR)		RIACCERTAMENTI RESIDUI (R)		RESIDUI PASSIVI DA ESERCIZI PRECEDENTI (EP = RS-PR+R)	
		PREVISIONI DEFINITIVE DI COMPETENZA (CP)		PAGAMENTI IN C/COMPETENZA (PC)		IMPEGNI (I)		ECONOMIE DI COMPETENZA (ECP = CP-I-FPV)	
		PREVISIONI DEFINITIVE DI CASSA (CS)		TOTALE PAGAMENTI (TP = PR+PC)		FONDO PLURIENNALE VINCOLATO (FPV)		TOTALE RESIDUI PASSIVI DA RIPORTARE (TR = EP+EC)	
MISSIONE 08	Aspetto del territorio ed edilizia abitativa								
0801 Programma 01	Urbanistica e assetto del territorio								
TITOLO 1	Spese correnti	RS	1.533.806,72	PR	225.705,30	R	0,00	EP	1.308.101,42
		CP	1.187.386,75	PC	632.555,06	I	1.180.589,24	ECP	6.797,51
		CS	2.721.193,47	TP	858.260,36	FPV	0,00	EC	548.034,18
								TR	1.856.135,60
TITOLO 2	Spese in conto capitale	RS	594.944,20	PR	244.610,33	R	0,00	EP	350.333,87
		CP	5.437.658,43	PC	530.655,75	I	1.635.843,35	ECP	2.236.003,11
		CS	2.008.616,84	TP	775.266,08	FPV	1.565.811,97	EC	1.105.187,60
								TR	1.455.521,47
TITOLO 3	Spese per incremento di attività finanziarie	RS	0,00	PR	0,00	R	0,00	EP	0,00
		CP	0,00	PC	0,00	I	0,00	ECP	0,00
		CS	0,00	TP	0,00	FPV	0,00	EC	0,00
								TR	0,00
Totale Programma 01	Urbanistica e assetto del territorio	RS	2.128.750,92	PR	470.315,63	R	0,00	EP	1.658.435,29
		CP	6.625.045,18	PC	1.163.210,81	I	2.816.432,59	ECP	2.242.800,62
		CS	4.729.810,31	TP	1.633.526,44	FPV	1.565.811,97	EC	1.653.221,78
								TR	3.311.657,07
0802 Programma 02	Edilizia residenziale pubblica e locale e piani di edilizia economico-popolare								
TITOLO 1	Spese correnti	RS	0,00	PR	0,00	R	0,00	EP	0,00
		CP	0,00	PC	0,00	I	0,00	ECP	0,00
		CS	0,00	TP	0,00	FPV	0,00	EC	0,00
								TR	0,00
TITOLO 2	Spese in conto capitale	RS	713.246,57	PR	0,00	R	0,00	EP	713.246,57
		CP	130.000,00	PC	0,00	I	4.880,00	ECP	0,00
		CS	713.246,57	TP	0,00	FPV	125.120,00	EC	4.880,00
								TR	718.126,57
TITOLO 3	Spese per incremento di attività finanziarie	RS	0,00	PR	0,00	R	0,00	EP	0,00
		CP	0,00	PC	0,00	I	0,00	ECP	0,00
		CS	0,00	TP	0,00	FPV	0,00	EC	0,00
								TR	0,00
Totale Programma 02	Edilizia residenziale pubblica e locale e piani di edilizia economico-popolare	RS	713.246,57	PR	0,00	R	0,00	EP	713.246,57
		CP	130.000,00	PC	0,00	I	4.880,00	ECP	0,00
		CS	713.246,57	TP	0,00	FPV	125.120,00	EC	4.880,00
								TR	718.126,57
TOTALE MISSIONE 08	Aspetto del territorio ed edilizia abitativa	RS	2.841.997,49	PR	470.315,63	R	0,00	EP	2.371.681,86
		CP	6.755.045,18	PC	1.163.210,81	I	2.821.312,59	ECP	2.242.800,62
		CS	5.443.056,88	TP	1.633.526,44	FPV	1.690.931,97	EC	1.658.101,78
								TR	4.029.783,64



COMUNE DI LENTINI
(Esercizio 2019)

21/11/2022

CONTO DEL BILANCIO - GESTIONE DELLE SPESE

MISSIONE, PROGRAMMA, TITOLO	DENOMINAZIONE	RESIDUI PASSIVI AL 1/1/2019 (RS)		PAGAMENTI IN C/RESIDUI (PR)		RIACCERTAMENTI RESIDUI (R)		RESIDUI PASSIVI DA ESERCIZI PRECEDENTI (EP = RS-PR+R)	
		PREVISIONI DEFINITIVE DI COMPETENZA (CP)		PAGAMENTI IN C/COMPETENZA (PC)		IMPEGNI (I)		ECONOMIE DI COMPETENZA (ECP = CP-I-FPV)	
		PREVISIONI DEFINITIVE DI CASSA (CS)		TOTALE PAGAMENTI (TP = PR+PC)		FONDO PLURIENNALE VINCOLATO (FPV)		TOTALE RESIDUI PASSIVI DA RIPORTARE (TR = EP+EC)	
MISSIONE 09	Sviluppo sostenibile e tutela del territorio e dell'ambiente								
0901 Programma 01	Difesa del suolo								
Titolo 1	Spese correnti	RS	0,00	PR	0,00	R	0,00	EP	0,00
		CP	0,00	PC	0,00	I	0,00	ECP	0,00
		CS	0,00	TP	0,00	FPV	0,00	TR	0,00
Titolo 2	Spese in conto capitale	RS	0,00	PR	0,00	R	0,00	EP	0,00
		CP	0,00	PC	0,00	I	0,00	ECP	0,00
		CS	0,00	TP	0,00	FPV	0,00	TR	0,00
Titolo 3	Spese per incremento di attività finanziarie	RS	0,00	PR	0,00	R	0,00	EP	0,00
		CP	0,00	PC	0,00	I	0,00	ECP	0,00
		CS	0,00	TP	0,00	FPV	0,00	TR	0,00
Totale Programma 01	Difesa del suolo	RS	0,00	PR	0,00	R	0,00	EP	0,00
		CP	0,00	PC	0,00	I	0,00	ECP	0,00
		CS	0,00	TP	0,00	FPV	0,00	TR	0,00
0902 Programma 02	Tutela, valorizzazione e recupero ambientale								
Titolo 1	Spese correnti	RS	0,00	PR	0,00	R	0,00	EP	0,00
		CP	0,00	PC	0,00	I	0,00	ECP	0,00
		CS	0,00	TP	0,00	FPV	0,00	TR	0,00
Titolo 2	Spese in conto capitale	RS	10.000,00	PR	0,00	R	0,00	EP	10.000,00
		CP	0,00	PC	0,00	I	0,00	ECP	0,00
		CS	10.000,00	TP	0,00	FPV	0,00	TR	10.000,00
Titolo 3	Spese per incremento di attività finanziarie	RS	0,00	PR	0,00	R	0,00	EP	0,00
		CP	0,00	PC	0,00	I	0,00	ECP	0,00
		CS	0,00	TP	0,00	FPV	0,00	TR	0,00
Totale Programma 02	Tutela, valorizzazione e recupero ambientale	RS	10.000,00	PR	0,00	R	0,00	EP	10.000,00
		CP	0,00	PC	0,00	I	0,00	ECP	0,00
		CS	10.000,00	TP	0,00	FPV	0,00	TR	10.000,00
0903 Programma 03	Rifiuti								
Titolo 1	Spese correnti	RS	3.563.831,95	PR	1.968.630,33	R	0,00	EP	1.595.201,62
		CP	3.742.527,09	PC	2.771.395,80	I	3.741.559,80	ECP	967,29
		CS	7.306.359,04	TP	4.740.026,13	FPV	0,00	TR	2.565.365,62



COMUNE DI LENTINI
(Esercizio 2019)

21/11/2022

CONTO DEL BILANCIO - GESTIONE DELLE SPESE

MISSIONE, PROGRAMMA, TITOLO	DENOMINAZIONE	RESIDUI PASSIVI AL 1/1/2019 (RS)		PAGAMENTI IN C/RESIDUI (PR)		RIACCERTAMENTI RESIDUI (R)		RESIDUI PASSIVI DA ESERCIZI PRECEDENTI (EP = RS-PR+R)		
		PREVISIONI DEFINITIVE DI COMPETENZA (CP)		PAGAMENTI IN C/COMPETENZA (PC)		IMPEGNI (I)		ECONOMIE DI COMPETENZA (ECP = CP-I-FPV)		
		PREVISIONI DEFINITIVE DI CASSA (CS)		TOTALE PAGAMENTI (TP = PR+PC)		FONDO PLURIENNALE VINCOLATO (FPV)		TOTALE RESIDUI PASSIVI DA RIPORTARE (TR = EP+EC)		
Titolo 2	Spese in conto capitale	RS	201,84	PR	0,00	R	0,00	EP	201,84	
		CP	0,00	PC	0,00	I	0,00	ECP	0,00	
		CS	201,84	TP	0,00	FPV	0,00	TR	201,84	
Titolo 3	Spese per incremento di attività finanziarie	RS	0,00	PR	0,00	R	0,00	EP	0,00	
		CP	0,00	PC	0,00	I	0,00	ECP	0,00	
		CS	0,00	TP	0,00	FPV	0,00	TR	0,00	
Totale Programma 03	Rifiuti	RS	3.564.033,79	PR	1.968.630,33	R	0,00	EP	1.595.403,46	
		CP	3.742.527,09	PC	2.771.395,80	I	3.741.559,80	ECP	967,29	
		CS	7.306.560,88	TP	4.740.026,13	FPV	0,00	TR	2.565.567,46	
0904	Programma 04	Servizio idrico integrato								
Titolo 1	Spese correnti	RS	1.712.861,32	PR	777.378,82	R	0,00	EP	935.482,50	
		CP	1.700.146,91	PC	983.374,01	I	1.691.586,40	ECP	8.560,51	
		CS	3.413.008,23	TP	1.760.752,83	FPV	0,00	TR	1.643.694,89	
Titolo 2	Spese in conto capitale	RS	26.822,59	PR	22.665,43	R	0,00	EP	4.157,16	
		CP	275.455,86	PC	240.462,91	I	257.961,75	ECP	0,00	
		CS	284.784,34	TP	263.128,34	FPV	17.494,11	TR	21.656,00	
Titolo 3	Spese per incremento di attività finanziarie	RS	0,00	PR	0,00	R	0,00	EP	0,00	
		CP	0,00	PC	0,00	I	0,00	ECP	0,00	
		CS	0,00	TP	0,00	FPV	0,00	TR	0,00	
Totale Programma 04	Servizio idrico integrato	RS	1.739.683,91	PR	800.044,25	R	0,00	EP	939.639,66	
		CP	1.975.602,77	PC	1.223.836,92	I	1.949.548,15	ECP	8.560,51	
		CS	3.697.792,57	TP	2.023.881,17	FPV	17.494,11	TR	1.665.350,89	
0905	Programma 05	Aree protette, parchi naturali, protezione naturalistica e forestazione								
Titolo 1	Spese correnti	RS	81.230,30	PR	81.230,29	R	0,00	EP	0,01	
		CP	273.191,57	PC	164.809,84	I	247.977,22	ECP	3,05	
		CS	354.421,87	TP	246.040,13	FPV	25.211,30	TR	83.167,39	
Titolo 2	Spese in conto capitale	RS	16.336,52	PR	16.066,52	R	0,00	EP	270,00	
		CP	14.000,00	PC	0,00	I	13.853,73	ECP	146,27	
		CS	30.336,52	TP	16.066,52	FPV	0,00	TR	14.123,73	
Titolo 3	Spese per incremento di attività finanziarie	RS	0,00	PR	0,00	R	0,00	EP	0,00	
		CP	0,00	PC	0,00	I	0,00	ECP	0,00	
		CS	0,00	TP	0,00	FPV	0,00	TR	0,00	

21/11/2022



COMUNE DI LENTINI
(Esercizio 2019)

CONTO DEL BILANCIO - GESTIONE DELLE SPESE

MISSIONE, PROGRAMMA, TITOLO	DENOMINAZIONE	RESIDUI PASSIVI AL 1/1/2019 (RS)		PAGAMENTI IN C/RESIDUI (PR)		RIACCERTAMENTI RESIDUI (R)		RESIDUI PASSIVI DA ESERCIZI PRECEDENTI (EP = RS-PR+R)			
		PREVISIONI DEFINITIVE DI COMPETENZA (CP)		PAGAMENTI IN C/COMPETENZA (PC)		IMPEGNI (I)		ECONOMIE DI COMPETENZA (ECP = CP-I-FPV)		RESIDUI PASSIVI DA ESERCIZI DI COMPETENZA (EC = I-PC)	
		PREVISIONI DEFINITIVE DI CASSA (CS)		TOTALE PAGAMENTI (TP = PR+PC)		FONDO PLURIENNALE VINCOLATO (FPV)				TOTALE RESIDUI PASSIVI DA RIPORTARE (TR = EP+EC)	
Titolo 1	Spese correnti	RS	0,00	PR	0,00	R	0,00			EP	0,00
		CP	0,00	PC	0,00	I	0,00	ECP	0,00	EC	0,00
		CS	0,00	TP	0,00	FPV	0,00			TR	0,00
Titolo 2	Spese in conto capitale	RS	0,00	PR	0,00	R	0,00			EP	0,00
		CP	0,00	PC	0,00	I	0,00	ECP	0,00	EC	0,00
		CS	0,00	TP	0,00	FPV	0,00			TR	0,00
Titolo 3	Spese per incremento di attività finanziarie	RS	0,00	PR	0,00	R	0,00			EP	0,00
		CP	0,00	PC	0,00	I	0,00	ECP	0,00	EC	0,00
		CS	0,00	TP	0,00	FPV	0,00			TR	0,00
Totale Programma 08	Qualità dell'aria e riduzione dell'inquinamento	RS	0,00	PR	0,00	R	0,00			EP	0,00
		CP	0,00	PC	0,00	I	0,00	ECP	0,00	EC	0,00
		CS	0,00	TP	0,00	FPV	0,00			TR	0,00
TOTALE MISSIONE 09	Sviluppo sostenibile e tutela del territorio e dell'ambiente	RS	5.411.284,52	PR	2.865.971,39	R	0,00			EP	2.545.313,13
		CP	6.005.321,43	PC	4.160.042,56	I	5.952.938,90	ECP	9.677,12	EC	1.792.896,34
		CS	11.399.111,84	TP	7.026.013,95	FPV	42.705,41			TR	4.338.209,47



COMUNE DI LENTINI
(Esercizio 2019)

21/11/2022

CONTO DEL BILANCIO - GESTIONE DELLE SPESE

MISSIONE, PROGRAMMA, TITOLO	DENOMINAZIONE	RESIDUI PASSIVI AL 1/1/2019 (RS)		PAGAMENTI IN C/RESIDUI (PR)		RIACCERTAMENTI RESIDUI (R)		RESIDUI PASSIVI DA ESERCIZI PRECEDENTI (EP = RS-PR+R)	
		PREVISIONI DEFINITIVE DI COMPETENZA (CP)		PAGAMENTI IN C/COMPETENZA (PC)		IMPEGNI (I)		ECONOMIE DI COMPETENZA (ECP = CP-I-FPV)	
		PREVISIONI DEFINITIVE DI CASSA (CS)		TOTALE PAGAMENTI (TP = PR+PC)		FONDO PLURIENNALE VINCOLATO (FPV)		TOTALE RESIDUI PASSIVI DA RIPORTARE (TR = EP+EC)	
MISSIONE 10	Trasporti e diritto alla mobilità								
1001 Programma 01	Trasporto ferroviario								
Titolo 1	Spese correnti	RS	0,00	PR	0,00	R	0,00	EP	0,00
		CP	0,00	PC	0,00	I	0,00	ECP	0,00
		CS	0,00	TP	0,00	FPV	0,00	TR	0,00
Titolo 2	Spese in conto capitale	RS	0,00	PR	0,00	R	0,00	EP	0,00
		CP	0,00	PC	0,00	I	0,00	ECP	0,00
		CS	0,00	TP	0,00	FPV	0,00	TR	0,00
Titolo 3	Spese per incremento di attività finanziarie	RS	0,00	PR	0,00	R	0,00	EP	0,00
		CP	0,00	PC	0,00	I	0,00	ECP	0,00
		CS	0,00	TP	0,00	FPV	0,00	TR	0,00
Totale Programma 01	Trasporto ferroviario	RS	0,00	PR	0,00	R	0,00	EP	0,00
		CP	0,00	PC	0,00	I	0,00	ECP	0,00
		CS	0,00	TP	0,00	FPV	0,00	TR	0,00
1002 Programma 02	Trasporto pubblico locale								
Titolo 1	Spese correnti	RS	0,00	PR	0,00	R	0,00	EP	0,00
		CP	0,00	PC	0,00	I	0,00	ECP	0,00
		CS	0,00	TP	0,00	FPV	0,00	TR	0,00
Titolo 2	Spese in conto capitale	RS	3,20	PR	0,00	R	0,00	EP	3,20
		CP	0,00	PC	0,00	I	0,00	ECP	0,00
		CS	3,20	TP	0,00	FPV	0,00	TR	3,20
Titolo 3	Spese per incremento di attività finanziarie	RS	0,00	PR	0,00	R	0,00	EP	0,00
		CP	0,00	PC	0,00	I	0,00	ECP	0,00
		CS	0,00	TP	0,00	FPV	0,00	TR	0,00
Totale Programma 02	Trasporto pubblico locale	RS	3,20	PR	0,00	R	0,00	EP	3,20
		CP	0,00	PC	0,00	I	0,00	ECP	0,00
		CS	3,20	TP	0,00	FPV	0,00	TR	3,20
1003 Programma 03	Trasporto per vie d'acqua								
Titolo 1	Spese correnti	RS	0,00	PR	0,00	R	0,00	EP	0,00
		CP	0,00	PC	0,00	I	0,00	ECP	0,00
		CS	0,00	TP	0,00	FPV	0,00	TR	0,00



21/11/2022

COMUNE DI LENTINI
(Esercizio 2019)

CONTO DEL BILANCIO - GESTIONE DELLE SPESE

MISSIONE, PROGRAMMA, TITOLO	DENOMINAZIONE	RESIDUI PASSIVI AL 1/1/2019 (RS)		PAGAMENTI IN C/RESIDUI (PR)		RIACCERTAMENTI RESIDUI (R)				RESIDUI PASSIVI DA ESERCIZI PRECEDENTI (EP = RS-PR+R)	
		PREVISIONI DEFINITIVE DI COMPETENZA (CP)		PAGAMENTI IN C/COMPETENZA (PC)		IMPEGNI (I)		ECONOMIE DI COMPETENZA (ECP = CP-I-FPV)		RESIDUI PASSIVI DA ESERCIZI DI COMPETENZA (EC = I-PC)	
		PREVISIONI DEFINITIVE DI CASSA (CS)		TOTALE PAGAMENTI (TP = PR+PC)		FONDO PLURIENNALE VINCOLATO (FPV)				TOTALE RESIDUI PASSIVI DA RIPORTARE (TR = EP+EC)	
Titolo 2	Spese in conto capitale	RS	0,00	PR	0,00	R	0,00			EP	0,00
		CP	0,00	PC	0,00	I	0,00	ECP	0,00	EC	0,00
		CS	0,00	TP	0,00	FPV	0,00			TR	0,00
Titolo 3	Spese per incremento di attività finanziarie	RS	0,00	PR	0,00	R	0,00			EP	0,00
		CP	0,00	PC	0,00	I	0,00	ECP	0,00	EC	0,00
		CS	0,00	TP	0,00	FPV	0,00			TR	0,00
Totale Programma 03	Trasporto per vie d'acqua	RS	0,00	PR	0,00	R	0,00			EP	0,00
		CP	0,00	PC	0,00	I	0,00	ECP	0,00	EC	0,00
		CS	0,00	TP	0,00	FPV	0,00			TR	0,00
1004	Programma 04	Altre modalità di trasporto									
Titolo 1	Spese correnti	RS	0,00	PR	0,00	R	0,00			EP	0,00
		CP	0,00	PC	0,00	I	0,00	ECP	0,00	EC	0,00
		CS	0,00	TP	0,00	FPV	0,00			TR	0,00
Titolo 2	Spese in conto capitale	RS	0,00	PR	0,00	R	0,00			EP	0,00
		CP	0,00	PC	0,00	I	0,00	ECP	0,00	EC	0,00
		CS	0,00	TP	0,00	FPV	0,00			TR	0,00
Titolo 3	Spese per incremento di attività finanziarie	RS	0,00	PR	0,00	R	0,00			EP	0,00
		CP	0,00	PC	0,00	I	0,00	ECP	0,00	EC	0,00
		CS	0,00	TP	0,00	FPV	0,00			TR	0,00
Totale Programma 04	Altre modalità di trasporto	RS	0,00	PR	0,00	R	0,00			EP	0,00
		CP	0,00	PC	0,00	I	0,00	ECP	0,00	EC	0,00
		CS	0,00	TP	0,00	FPV	0,00			TR	0,00
1005	Programma 05	Viabilità e infrastrutture stradali									
Titolo 1	Spese correnti	RS	0,00	PR	0,00	R	0,00			EP	0,00
		CP	0,00	PC	0,00	I	0,00	ECP	0,00	EC	0,00
		CS	0,00	TP	0,00	FPV	0,00			TR	0,00
Titolo 2	Spese in conto capitale	RS	0,00	PR	0,00	R	0,00			EP	0,00
		CP	0,00	PC	0,00	I	0,00	ECP	0,00	EC	0,00
		CS	0,00	TP	0,00	FPV	0,00			TR	0,00
Titolo 3	Spese per incremento di attività finanziarie	RS	0,00	PR	0,00	R	0,00			EP	0,00
		CP	0,00	PC	0,00	I	0,00	ECP	0,00	EC	0,00
		CS	0,00	TP	0,00	FPV	0,00			TR	0,00

21/11/2022



COMUNE DI LENTINI
(Esercizio 2019)

CONTO DEL BILANCIO - GESTIONE DELLE SPESE

MISSIONE, PROGRAMMA, TITOLO	DENOMINAZIONE	RESIDUI PASSIVI AL 1/1/2019 (RS)		PAGAMENTI IN C/RESIDUI (PR)		RIACCERTAMENTI RESIDUI (R)				RESIDUI PASSIVI DA ESERCIZI PRECEDENTI (EP = RS-PR+R)	
		PREVISIONI DEFINITIVE DI COMPETENZA (CP)		PAGAMENTI IN C/COMPETENZA (PC)		IMPEGNI (I)		ECONOMIE DI COMPETENZA (ECP = CP-I-FPV)		RESIDUI PASSIVI DA ESERCIZI DI COMPETENZA (EC = I-PC)	
		PREVISIONI DEFINITIVE DI CASSA (CS)		TOTALE PAGAMENTI (TP = PR+PC)		FONDO PLURIENNALE VINCOLATO (FPV)				TOTALE RESIDUI PASSIVI DA RIPORTARE (TR = EP+EC)	
Totale Programma 05	Viabilità e infrastrutture stradali	RS	0,00	PR	0,00	R	0,00			EP	0,00
		CP	0,00	PC	0,00	I	0,00	ECP	0,00	EC	0,00
		CS	0,00	TP	0,00	FPV	0,00			TR	0,00
TOTALE MISSIONE 10	Trasporti e diritto alla mobilità	RS	3,20	PR	0,00	R	0,00			EP	3,20
		CP	0,00	PC	0,00	I	0,00	ECP	0,00	EC	0,00
		CS	3,20	TP	0,00	FPV	0,00			TR	3,20

21/11/2022



COMUNE DI LENTINI
(Esercizio 2019)

CONTO DEL BILANCIO - GESTIONE DELLE SPESE

MISSIONE, PROGRAMMA, TITOLO	DENOMINAZIONE	RESIDUI PASSIVI AL 1/1/2019 (RS)		PAGAMENTI IN C/RESIDUI (PR)		RIACCERTAMENTI RESIDUI (R)		RESIDUI PASSIVI DA ESERCIZI PRECEDENTI (EP = RS-PR+R)	
		PREVISIONI DEFINITIVE DI COMPETENZA (CP)		PAGAMENTI IN C/COMPETENZA (PC)		IMPEGNI (I)		ECONOMIE DI COMPETENZA (ECP = CP-I-FPV)	
		PREVISIONI DEFINITIVE DI CASSA (CS)		TOTALE PAGAMENTI (TP = PR+PC)		FONDO PLURIENNALE VINCOLATO (FPV)		TOTALE RESIDUI PASSIVI DA RIPORTARE (TR = EP+EC)	
MISSIONE 11	Soccorso civile								
1101 Programma 01	Sistema di protezione civile								
Titolo 1	Spese correnti	RS	8.965,19	PR	6.118,54	R	0,00	EP	2.846,65
		CP	74.574,48	PC	66.841,55	I	73.881,67	ECP	692,81
		CS	83.539,67	TP	72.960,09	FPV	0,00		
Titolo 2	Spese in conto capitale	RS	511,00	PR	0,00	R	0,00	EP	511,00
		CP	0,00	PC	0,00	I	0,00	ECP	0,00
		CS	511,00	TP	0,00	FPV	0,00		
Titolo 3	Spese per incremento di attività finanziarie	RS	0,00	PR	0,00	R	0,00	EP	0,00
		CP	0,00	PC	0,00	I	0,00	ECP	0,00
		CS	0,00	TP	0,00	FPV	0,00		
Totale Programma 01	Sistema di protezione civile	RS	9.476,19	PR	6.118,54	R	0,00	EP	3.357,65
		CP	74.574,48	PC	66.841,55	I	73.881,67	ECP	692,81
		CS	84.050,67	TP	72.960,09	FPV	0,00	TR	10.397,77
1102 Programma 02	Interventi a seguito di calamità naturali								
Titolo 1	Spese correnti	RS	0,00	PR	0,00	R	0,00	EP	0,00
		CP	0,00	PC	0,00	I	0,00	ECP	0,00
		CS	0,00	TP	0,00	FPV	0,00		
Titolo 2	Spese in conto capitale	RS	0,00	PR	0,00	R	0,00	EP	0,00
		CP	0,00	PC	0,00	I	0,00	ECP	0,00
		CS	0,00	TP	0,00	FPV	0,00		
Titolo 3	Spese per incremento di attività finanziarie	RS	0,00	PR	0,00	R	0,00	EP	0,00
		CP	0,00	PC	0,00	I	0,00	ECP	0,00
		CS	0,00	TP	0,00	FPV	0,00		
Totale Programma 02	Interventi a seguito di calamità naturali	RS	0,00	PR	0,00	R	0,00	EP	0,00
		CP	0,00	PC	0,00	I	0,00	ECP	0,00
		CS	0,00	TP	0,00	FPV	0,00	TR	0,00
TOTALE MISSIONE 11	Soccorso civile	RS	9.476,19	PR	6.118,54	R	0,00	EP	3.357,65
		CP	74.574,48	PC	66.841,55	I	73.881,67	ECP	692,81
		CS	84.050,67	TP	72.960,09	FPV	0,00	TR	10.397,77



COMUNE DI LENTINI
(Esercizio 2019)

21/11/2022

CONTO DEL BILANCIO - GESTIONE DELLE SPESE

MISSIONE, PROGRAMMA, TITOLO	DENOMINAZIONE	RESIDUI PASSIVI AL 1/1/2019 (RS)		PAGAMENTI IN C/RESIDUI (PR)		RIACCERTAMENTI RESIDUI (R)		RESIDUI PASSIVI DA ESERCIZI PRECEDENTI (EP = RS-PR+R)	
		PREVISIONI DEFINITIVE DI COMPETENZA (CP)		PAGAMENTI IN C/COMPETENZA (PC)		IMPEGNI (I)		ECONOMIE DI COMPETENZA (ECP = CP-I-FPV)	
		PREVISIONI DEFINITIVE DI CASSA (CS)		TOTALE PAGAMENTI (TP = PR+PC)		FONDO PLURIENNALE VINCOLATO (FPV)		TOTALE RESIDUI PASSIVI DA RIPORTARE (TR = EP+EC)	
MISSIONE 12	Diritti sociali, politiche sociali e famiglia								
1201 Programma 01	Interventi per l'infanzia e i minori e per asili nido								
Titolo 1	Spese correnti	RS	98.622,56	PR	4.251,01	R	0,00	EP	94.371,55
		CP	971.511,58	PC	184.254,17	I	971.283,53	ECP	228,05
		CS	1.070.134,14	TP	188.505,18	FPV	0,00	TR	881.400,91
Titolo 2	Spese in conto capitale	RS	900,00	PR	900,00	R	0,00	EP	0,00
		CP	0,00	PC	0,00	I	0,00	ECP	0,00
		CS	900,00	TP	900,00	FPV	0,00	TR	0,00
Titolo 3	Spese per incremento di attività finanziarie	RS	0,00	PR	0,00	R	0,00	EP	0,00
		CP	0,00	PC	0,00	I	0,00	ECP	0,00
		CS	0,00	TP	0,00	FPV	0,00	TR	0,00
Totale Programma 01	Interventi per l'infanzia e i minori e per asili nido	RS	99.522,56	PR	5.151,01	R	0,00	EP	94.371,55
		CP	971.511,58	PC	184.254,17	I	971.283,53	ECP	228,05
		CS	1.071.034,14	TP	189.405,18	FPV	0,00	TR	881.400,91
1202 Programma 02	Interventi per la disabilità								
Titolo 1	Spese correnti	RS	259.573,00	PR	0,00	R	0,00	EP	259.573,00
		CP	71.226,79	PC	0,00	I	0,00	ECP	0,00
		CS	259.573,00	TP	0,00	FPV	71.226,79	TR	259.573,00
Titolo 2	Spese in conto capitale	RS	0,00	PR	0,00	R	0,00	EP	0,00
		CP	0,00	PC	0,00	I	0,00	ECP	0,00
		CS	0,00	TP	0,00	FPV	0,00	TR	0,00
Titolo 3	Spese per incremento di attività finanziarie	RS	0,00	PR	0,00	R	0,00	EP	0,00
		CP	0,00	PC	0,00	I	0,00	ECP	0,00
		CS	0,00	TP	0,00	FPV	0,00	TR	0,00
Totale Programma 02	Interventi per la disabilità	RS	259.573,00	PR	0,00	R	0,00	EP	259.573,00
		CP	71.226,79	PC	0,00	I	0,00	ECP	0,00
		CS	259.573,00	TP	0,00	FPV	71.226,79	TR	259.573,00
1203 Programma 03	Interventi per gli anziani								
Titolo 1	Spese correnti	RS	128.034,00	PR	115.347,54	R	0,00	EP	12.686,46
		CP	0,00	PC	0,00	I	0,00	ECP	0,00
		CS	128.034,00	TP	115.347,54	FPV	0,00	TR	12.686,46



COMUNE DI LENTINI
(Esercizio 2019)

21/11/2022

CONTO DEL BILANCIO - GESTIONE DELLE SPESE

MISSIONE, PROGRAMMA, TITOLO	DENOMINAZIONE	RESIDUI PASSIVI AL 1/1/2019 (RS)		PAGAMENTI IN C/RESIDUI (PR)		RIACCERTAMENTI RESIDUI (R)				RESIDUI PASSIVI DA ESERCIZI PRECEDENTI (EP = RS-PR+R)	
		PREVISIONI DEFINITIVE DI COMPETENZA (CP)		PAGAMENTI IN C/COMPETENZA (PC)		IMPEGNI (I)		ECONOMIE DI COMPETENZA (ECP = CP-I-FPV)		RESIDUI PASSIVI DA ESERCIZI DI COMPETENZA (EC = I-PC)	
		PREVISIONI DEFINITIVE DI CASSA (CS)		TOTALE PAGAMENTI (TP = PR+PC)		FONDO PLURIENNALE VINCOLATO (FPV)				TOTALE RESIDUI PASSIVI DA RIPORTARE (TR = EP+EC)	
Titolo 2	Spese in conto capitale	RS	0,00	PR	0,00	R	0,00			EP	0,00
		CP	0,00	PC	0,00	I	0,00	ECP	0,00	EC	0,00
		CS	0,00	TP	0,00	FPV	0,00			TR	0,00
Titolo 3	Spese per incremento di attività finanziarie	RS	0,00	PR	0,00	R	0,00			EP	0,00
		CP	0,00	PC	0,00	I	0,00	ECP	0,00	EC	0,00
		CS	0,00	TP	0,00	FPV	0,00			TR	0,00
Totale Programma 03	Interventi per gli anziani	RS	128.034,00	PR	115.347,54	R	0,00			EP	12.686,46
		CP	0,00	PC	0,00	I	0,00	ECP	0,00	EC	0,00
		CS	128.034,00	TP	115.347,54	FPV	0,00			TR	12.686,46
1204	Programma 04	Interventi per soggetti a rischio di esclusione sociale									
Titolo 1	Spese correnti	RS	459.489,75	PR	177.276,18	R	0,00			EP	282.213,57
		CP	50.000,00	PC	0,00	I	0,00	ECP	0,00	EC	0,00
		CS	459.489,75	TP	177.276,18	FPV	50.000,00			TR	282.213,57
Titolo 2	Spese in conto capitale	RS	0,00	PR	0,00	R	0,00			EP	0,00
		CP	0,00	PC	0,00	I	0,00	ECP	0,00	EC	0,00
		CS	0,00	TP	0,00	FPV	0,00			TR	0,00
Titolo 3	Spese per incremento di attività finanziarie	RS	0,00	PR	0,00	R	0,00			EP	0,00
		CP	0,00	PC	0,00	I	0,00	ECP	0,00	EC	0,00
		CS	0,00	TP	0,00	FPV	0,00			TR	0,00
Totale Programma 04	Interventi per soggetti a rischio di esclusione sociale	RS	459.489,75	PR	177.276,18	R	0,00			EP	282.213,57
		CP	50.000,00	PC	0,00	I	0,00	ECP	0,00	EC	0,00
		CS	459.489,75	TP	177.276,18	FPV	50.000,00			TR	282.213,57
1205	Programma 05	Interventi per le famiglie									
Titolo 1	Spese correnti	RS	2.237.991,76	PR	699.327,82	R	-68.570,58			EP	1.470.093,36
		CP	2.954.816,41	PC	488.048,22	I	1.509.724,52	ECP	5.256,66	EC	1.021.676,30
		CS	3.752.264,91	TP	1.187.376,04	FPV	1.439.835,23			TR	2.491.769,66
Titolo 2	Spese in conto capitale	RS	35.576,33	PR	0,00	R	0,00			EP	35.576,33
		CP	0,00	PC	0,00	I	0,00	ECP	0,00	EC	0,00
		CS	35.576,33	TP	0,00	FPV	0,00			TR	35.576,33
Titolo 3	Spese per incremento di attività finanziarie	RS	0,00	PR	0,00	R	0,00			EP	0,00
		CP	0,00	PC	0,00	I	0,00	ECP	0,00	EC	0,00
		CS	0,00	TP	0,00	FPV	0,00			TR	0,00



21/11/2022

COMUNE DI LENTINI
(Esercizio 2019)

CONTO DEL BILANCIO - GESTIONE DELLE SPESE

MISSIONE, PROGRAMMA, TITOLO	DENOMINAZIONE	RESIDUI PASSIVI AL 1/1/2019 (RS)		PAGAMENTI IN C/RESIDUI (PR)		RIACCERTAMENTI RESIDUI (R)		RESIDUI PASSIVI DA ESERCIZI PRECEDENTI (EP = RS-PR+R)			
		PREVISIONI DEFINITIVE DI COMPETENZA (CP)		PAGAMENTI IN C/COMPETENZA (PC)		IMPEGNI (I)		ECONOMIE DI COMPETENZA (ECP = CP-I-FPV)		RESIDUI PASSIVI DA ESERCIZI DI COMPETENZA (EC = I-PC)	
		PREVISIONI DEFINITIVE DI CASSA (CS)		TOTALE PAGAMENTI (TP = PR+PC)		FONDO PLURIENNALE VINCOLATO (FPV)				TOTALE RESIDUI PASSIVI DA RIPORTARE (TR = EP+EC)	
Titolo 1	Spese correnti	RS	0,00	PR	0,00	R	0,00			EP	0,00
		CP	0,00	PC	0,00	I	0,00	ECP	0,00	EC	0,00
		CS	0,00	TP	0,00	FPV	0,00			TR	0,00
Titolo 2	Spese in conto capitale	RS	0,00	PR	0,00	R	0,00			EP	0,00
		CP	0,00	PC	0,00	I	0,00	ECP	0,00	EC	0,00
		CS	0,00	TP	0,00	FPV	0,00			TR	0,00
Titolo 3	Spese per incremento di attività finanziarie	RS	0,00	PR	0,00	R	0,00			EP	0,00
		CP	0,00	PC	0,00	I	0,00	ECP	0,00	EC	0,00
		CS	0,00	TP	0,00	FPV	0,00			TR	0,00
Totale Programma 08	Cooperazione e associazionismo	RS	0,00	PR	0,00	R	0,00			EP	0,00
		CP	0,00	PC	0,00	I	0,00	ECP	0,00	EC	0,00
		CS	0,00	TP	0,00	FPV	0,00			TR	0,00
1209 Programma 09	Servizio necroscopico e cimiteriale										
Titolo 1	Spese correnti	RS	35.969,45	PR	24.938,43	R	0,00			EP	11.031,02
		CP	218.628,01	PC	175.768,00	I	215.290,84	ECP	3.337,17	EC	39.522,84
		CS	254.597,46	TP	200.706,43	FPV	0,00			TR	50.553,86
Titolo 2	Spese in conto capitale	RS	4.965,73	PR	2.880,42	R	0,00			EP	2.085,31
		CP	3.500,00	PC	0,00	I	3.500,00	ECP	0,00	EC	3.500,00
		CS	8.465,73	TP	2.880,42	FPV	0,00			TR	5.585,31
Titolo 3	Spese per incremento di attività finanziarie	RS	0,00	PR	0,00	R	0,00			EP	0,00
		CP	0,00	PC	0,00	I	0,00	ECP	0,00	EC	0,00
		CS	0,00	TP	0,00	FPV	0,00			TR	0,00
Totale Programma 09	Servizio necroscopico e cimiteriale	RS	40.935,18	PR	27.818,85	R	0,00			EP	13.116,33
		CP	222.128,01	PC	175.768,00	I	218.790,84	ECP	3.337,17	EC	43.022,84
		CS	263.063,19	TP	203.586,85	FPV	0,00			TR	56.139,17
TOTALE MISSIONE 12	Diritti sociali, politiche sociali e famiglia	RS	3.261.122,58	PR	1.024.921,40	R	-68.570,58			EP	2.167.630,60
		CP	4.269.682,79	PC	848.070,39	I	2.699.798,89	ECP	8.821,88	EC	1.851.728,50
		CS	5.969.035,32	TP	1.872.991,79	FPV	1.561.062,02			TR	4.019.359,10



COMUNE DI LENTINI
(Esercizio 2019)

21/11/2022

CONTO DEL BILANCIO - GESTIONE DELLE SPESE

MISSIONE, PROGRAMMA, TITOLO	DENOMINAZIONE	RESIDUI PASSIVI AL 1/1/2019 (RS)		PAGAMENTI IN C/RESIDUI (PR)		RIACCERTAMENTI RESIDUI (R)		RESIDUI PASSIVI DA ESERCIZI PRECEDENTI (EP = RS-PR+R)	
		PREVISIONI DEFINITIVE DI COMPETENZA (CP)		PAGAMENTI IN C/COMPETENZA (PC)		IMPEGNI (I)		ECONOMIE DI COMPETENZA (ECP = CP-I-FPV)	
		PREVISIONI DEFINITIVE DI CASSA (CS)		TOTALE PAGAMENTI (TP = PR+PC)		FONDO PLURIENNALE VINCOLATO (FPV)		TOTALE RESIDUI PASSIVI DA RIPORTARE (TR = EP+EC)	
MISSIONE 13	Tutela della salute								
1301 Programma 01	Servizio sanitario regionale - finanziamento ordinario corrente per la garanzia dei LEA								
Titolo 1	Spese correnti	RS	0,00	PR	0,00	R	0,00	EP	0,00
		CP	0,00	PC	0,00	I	0,00	ECP	0,00
		CS	0,00	TP	0,00	FPV	0,00	TR	0,00
Totale Programma 01	Servizio sanitario regionale - finanziamento ordinario corrente per la garanzia dei LEA	RS	0,00	PR	0,00	R	0,00	EP	0,00
		CP	0,00	PC	0,00	I	0,00	ECP	0,00
		CS	0,00	TP	0,00	FPV	0,00	TR	0,00
1302 Programma 02	Servizio sanitario regionale - finanziamento aggiuntivo corrente per livelli di assistenza superiori ai LEA								
Titolo 1	Spese correnti	RS	0,00	PR	0,00	R	0,00	EP	0,00
		CP	0,00	PC	0,00	I	0,00	ECP	0,00
		CS	0,00	TP	0,00	FPV	0,00	TR	0,00
Totale Programma 02	Servizio sanitario regionale - finanziamento aggiuntivo corrente per livelli di assistenza superiori ai LEA	RS	0,00	PR	0,00	R	0,00	EP	0,00
		CP	0,00	PC	0,00	I	0,00	ECP	0,00
		CS	0,00	TP	0,00	FPV	0,00	TR	0,00
1303 Programma 03	Servizio sanitario regionale - finanziamento aggiuntivo corrente per la copertura dello squilibrio di bilancio corrente								
Titolo 1	Spese correnti	RS	0,00	PR	0,00	R	0,00	EP	0,00
		CP	0,00	PC	0,00	I	0,00	ECP	0,00
		CS	0,00	TP	0,00	FPV	0,00	TR	0,00
Totale Programma 03	Servizio sanitario regionale - finanziamento aggiuntivo corrente per la copertura dello squilibrio di bilancio corrente	RS	0,00	PR	0,00	R	0,00	EP	0,00
		CP	0,00	PC	0,00	I	0,00	ECP	0,00
		CS	0,00	TP	0,00	FPV	0,00	TR	0,00
1304 Programma 04	Servizio sanitario regionale - ripiano di disavanzi sanitari relativi ad esercizi pregressi								
Titolo 2	Spese in conto capitale	RS	0,00	PR	0,00	R	0,00	EP	0,00
		CP	0,00	PC	0,00	I	0,00	ECP	0,00
		CS	0,00	TP	0,00	FPV	0,00	TR	0,00
Totale Programma 04	Servizio sanitario regionale - ripiano di disavanzi sanitari relativi ad esercizi pregressi	RS	0,00	PR	0,00	R	0,00	EP	0,00
		CP	0,00	PC	0,00	I	0,00	ECP	0,00
		CS	0,00	TP	0,00	FPV	0,00	TR	0,00
1305 Programma 05	Servizio sanitario regionale - investimenti sanitari								



COMUNE DI LENTINI
(Esercizio 2019)

21/11/2022

CONTO DEL BILANCIO - GESTIONE DELLE SPESE

MISSIONE, PROGRAMMA, TITOLO	DENOMINAZIONE	RESIDUI PASSIVI AL 1/1/2019 (RS)		PAGAMENTI IN C/RESIDUI (PR)		RIACCERTAMENTI RESIDUI (R)				RESIDUI PASSIVI DA ESERCIZI PRECEDENTI (EP = RS-PR+R)	
		PREVISIONI DEFINITIVE DI COMPETENZA (CP)		PAGAMENTI IN C/COMPETENZA (PC)		IMPEGNI (I)		ECONOMIE DI COMPETENZA (ECP = CP-I-FPV)		RESIDUI PASSIVI DA ESERCIZI DI COMPETENZA (EC = I-PC)	
		PREVISIONI DEFINITIVE DI CASSA (CS)		TOTALE PAGAMENTI (TP = PR+PC)		FONDO PLURIENNALE VINCOLATO (FPV)				TOTALE RESIDUI PASSIVI DA RIPORTARE (TR = EP+EC)	
Titolo 2	Spese in conto capitale	RS	0,00	PR	0,00	R	0,00			EP	0,00
		CP	0,00	PC	0,00	I	0,00	ECP	0,00	EC	0,00
		CS	0,00	TP	0,00	FPV	0,00			TR	0,00
Titolo 3	Spese per incremento di attività finanziarie	RS	0,00	PR	0,00	R	0,00			EP	0,00
		CP	0,00	PC	0,00	I	0,00	ECP	0,00	EC	0,00
		CS	0,00	TP	0,00	FPV	0,00			TR	0,00
Totale Programma 05	Servizio sanitario regionale - investimenti sanitari	RS	0,00	PR	0,00	R	0,00			EP	0,00
		CP	0,00	PC	0,00	I	0,00	ECP	0,00	EC	0,00
		CS	0,00	TP	0,00	FPV	0,00			TR	0,00
1306	Programma 06	Servizio sanitario regionale - restituzione maggiori gettiti SSN									
Titolo 1	Spese correnti	RS	0,00	PR	0,00	R	0,00			EP	0,00
		CP	0,00	PC	0,00	I	0,00	ECP	0,00	EC	0,00
		CS	0,00	TP	0,00	FPV	0,00			TR	0,00
Totale Programma 06	Servizio sanitario regionale - restituzione maggiori gettiti SSN	RS	0,00	PR	0,00	R	0,00			EP	0,00
		CP	0,00	PC	0,00	I	0,00	ECP	0,00	EC	0,00
		CS	0,00	TP	0,00	FPV	0,00			TR	0,00
1307	Programma 07	Ulteriori spese in materia sanitaria									
Titolo 1	Spese correnti	RS	0,00	PR	0,00	R	0,00			EP	0,00
		CP	0,00	PC	0,00	I	0,00	ECP	0,00	EC	0,00
		CS	0,00	TP	0,00	FPV	0,00			TR	0,00
Titolo 2	Spese in conto capitale	RS	0,00	PR	0,00	R	0,00			EP	0,00
		CP	0,00	PC	0,00	I	0,00	ECP	0,00	EC	0,00
		CS	0,00	TP	0,00	FPV	0,00			TR	0,00
Titolo 3	Spese per incremento di attività finanziarie	RS	0,00	PR	0,00	R	0,00			EP	0,00
		CP	0,00	PC	0,00	I	0,00	ECP	0,00	EC	0,00
		CS	0,00	TP	0,00	FPV	0,00			TR	0,00
Totale Programma 07	Ulteriori spese in materia sanitaria	RS	0,00	PR	0,00	R	0,00			EP	0,00
		CP	0,00	PC	0,00	I	0,00	ECP	0,00	EC	0,00
		CS	0,00	TP	0,00	FPV	0,00			TR	0,00

21/11/2022



COMUNE DI LENTINI
(Esercizio 2019)

CONTO DEL BILANCIO - GESTIONE DELLE SPESE

MISSIONE, PROGRAMMA, TITOLO	DENOMINAZIONE	RESIDUI PASSIVI AL 1/1/2019 (RS)		PAGAMENTI IN C/RESIDUI (PR)		RIACCERTAMENTI RESIDUI (R)				RESIDUI PASSIVI DA ESERCIZI PRECEDENTI (EP = RS-PR+R)	
		PREVISIONI DEFINITIVE DI COMPETENZA (CP)		PAGAMENTI IN C/COMPETENZA (PC)		IMPEGNI (I)		ECONOMIE DI COMPETENZA (ECP = CP-I-FPV)		RESIDUI PASSIVI DA ESERCIZI DI COMPETENZA (EC = I-PC)	
		PREVISIONI DEFINITIVE DI CASSA (CS)		TOTALE PAGAMENTI (TP = PR+PC)		FONDO PLURIENNALE VINCOLATO (FPV)				TOTALE RESIDUI PASSIVI DA RIPORTARE (TR = EP+EC)	
<i>TOTALE MISSIONE</i> 13	<i>Tutela della salute</i>	RS	0,00	PR	0,00	R	0,00			EP	0,00
		CP	0,00	PC	0,00	I	0,00	ECP	0,00	EC	0,00
		CS	0,00	TP	0,00	FPV	0,00			TR	0,00



COMUNE DI LENTINI
(Esercizio 2019)

21/11/2022

CONTO DEL BILANCIO - GESTIONE DELLE SPESE

MISSIONE, PROGRAMMA, TITOLO	DENOMINAZIONE	RESIDUI PASSIVI AL 1/1/2019 (RS)		PAGAMENTI IN C/RESIDUI (PR)		RIACCERTAMENTI RESIDUI (R)		RESIDUI PASSIVI DA ESERCIZI PRECEDENTI (EP = RS-PR+R)	
		PREVISIONI DEFINITIVE DI COMPETENZA (CP)		PAGAMENTI IN C/COMPETENZA (PC)		IMPEGNI (I)		ECONOMIE DI COMPETENZA (ECP = CP-I-FPV)	
		PREVISIONI DEFINITIVE DI CASSA (CS)		TOTALE PAGAMENTI (TP = PR+PC)		FONDO PLURIENNALE VINCOLATO (FPV)		TOTALE RESIDUI PASSIVI DA RIPORTARE (TR = EP+EC)	
MISSIONE 14	Sviluppo economico e competitività								
1401 Programma 01	Industria PMI e Artigianato								
Titolo 1	Spese correnti	RS	0,00	PR	0,00	R	0,00	EP	0,00
		CP	0,00	PC	0,00	I	0,00	ECP	0,00
		CS	0,00	TP	0,00	FPV	0,00	TR	0,00
Titolo 2	Spese in conto capitale	RS	0,00	PR	0,00	R	0,00	EP	0,00
		CP	0,00	PC	0,00	I	0,00	ECP	0,00
		CS	0,00	TP	0,00	FPV	0,00	TR	0,00
Titolo 3	Spese per incremento di attività finanziarie	RS	0,00	PR	0,00	R	0,00	EP	0,00
		CP	0,00	PC	0,00	I	0,00	ECP	0,00
		CS	0,00	TP	0,00	FPV	0,00	TR	0,00
Totale Programma 01	Industria PMI e Artigianato	RS	0,00	PR	0,00	R	0,00	EP	0,00
		CP	0,00	PC	0,00	I	0,00	ECP	0,00
		CS	0,00	TP	0,00	FPV	0,00	TR	0,00
1402 Programma 02	Commercio - reti distributive - tutela dei consumatori								
Titolo 1	Spese correnti	RS	70,92	PR	50,26	R	0,00	EP	20,66
		CP	51.191,02	PC	51.187,06	I	51.191,02	ECP	3,96
		CS	51.261,94	TP	51.237,32	FPV	0,00	TR	24,62
Titolo 2	Spese in conto capitale	RS	21.000,00	PR	19.950,00	R	0,00	EP	1.050,00
		CP	0,00	PC	0,00	I	0,00	ECP	0,00
		CS	21.000,00	TP	19.950,00	FPV	0,00	TR	1.050,00
Titolo 3	Spese per incremento di attività finanziarie	RS	0,00	PR	0,00	R	0,00	EP	0,00
		CP	0,00	PC	0,00	I	0,00	ECP	0,00
		CS	0,00	TP	0,00	FPV	0,00	TR	0,00
Totale Programma 02	Commercio - reti distributive - tutela dei consumatori	RS	21.070,92	PR	20.000,26	R	0,00	EP	1.070,66
		CP	51.191,02	PC	51.187,06	I	51.191,02	ECP	3,96
		CS	72.261,94	TP	71.187,32	FPV	0,00	TR	1.074,62
1403 Programma 03	Ricerca e innovazione								
Titolo 1	Spese correnti	RS	0,00	PR	0,00	R	0,00	EP	0,00
		CP	0,00	PC	0,00	I	0,00	ECP	0,00
		CS	0,00	TP	0,00	FPV	0,00	TR	0,00

21/11/2022



COMUNE DI LENTINI
(Esercizio 2019)

CONTO DEL BILANCIO - GESTIONE DELLE SPESE

MISSIONE, PROGRAMMA, TITOLO	DENOMINAZIONE	RESIDUI PASSIVI AL 1/1/2019 (RS)		PAGAMENTI IN C/RESIDUI (PR)		RIACCERTAMENTI RESIDUI (R)		RESIDUI PASSIVI DA ESERCIZI PRECEDENTI (EP = RS-PR+R)			
		PREVISIONI DEFINITIVE DI COMPETENZA (CP)		PAGAMENTI IN C/COMPETENZA (PC)		IMPEGNI (I)		ECONOMIE DI COMPETENZA (ECP = CP-I-FPV)		RESIDUI PASSIVI DA ESERCIZI DI COMPETENZA (EC = I-PC)	
		PREVISIONI DEFINITIVE DI CASSA (CS)		TOTALE PAGAMENTI (TP = PR+PC)		FONDO PLURIENNALE VINCOLATO (FPV)				TOTALE RESIDUI PASSIVI DA RIPORTARE (TR = EP+EC)	
Titolo 2	Spese in conto capitale	RS	0,00	PR	0,00	R	0,00			EP	0,00
		CP	0,00	PC	0,00	I	0,00	ECP	0,00	EC	0,00
		CS	0,00	TP	0,00	FPV	0,00			TR	0,00
Titolo 3	Spese per incremento di attività finanziarie	RS	0,00	PR	0,00	R	0,00			EP	0,00
		CP	0,00	PC	0,00	I	0,00	ECP	0,00	EC	0,00
		CS	0,00	TP	0,00	FPV	0,00			TR	0,00
Totale Programma 03	Ricerca e innovazione	RS	0,00	PR	0,00	R	0,00			EP	0,00
		CP	0,00	PC	0,00	I	0,00	ECP	0,00	EC	0,00
		CS	0,00	TP	0,00	FPV	0,00			TR	0,00
1404	Programma 04	Reti e altri servizi di pubblica utilità									
Titolo 1	Spese correnti	RS	0,00	PR	0,00	R	0,00			EP	0,00
		CP	0,00	PC	0,00	I	0,00	ECP	0,00	EC	0,00
		CS	0,00	TP	0,00	FPV	0,00			TR	0,00
Titolo 2	Spese in conto capitale	RS	0,00	PR	0,00	R	0,00			EP	0,00
		CP	0,00	PC	0,00	I	0,00	ECP	0,00	EC	0,00
		CS	0,00	TP	0,00	FPV	0,00			TR	0,00
Titolo 3	Spese per incremento di attività finanziarie	RS	0,00	PR	0,00	R	0,00			EP	0,00
		CP	0,00	PC	0,00	I	0,00	ECP	0,00	EC	0,00
		CS	0,00	TP	0,00	FPV	0,00			TR	0,00
Totale Programma 04	Reti e altri servizi di pubblica utilità	RS	0,00	PR	0,00	R	0,00			EP	0,00
		CP	0,00	PC	0,00	I	0,00	ECP	0,00	EC	0,00
		CS	0,00	TP	0,00	FPV	0,00			TR	0,00
TOTALE MISSIONE 14	Sviluppo economico e competitività	RS	21.070,92	PR	20.000,26	R	0,00			EP	1.070,66
		CP	51.191,02	PC	51.187,06	I	51.191,02	ECP	0,00	EC	3,96
		CS	72.261,94	TP	71.187,32	FPV	0,00			TR	1.074,62



COMUNE DI LENTINI
(Esercizio 2019)

21/11/2022

CONTO DEL BILANCIO - GESTIONE DELLE SPESE

MISSIONE, PROGRAMMA, TITOLO	DENOMINAZIONE	RESIDUI PASSIVI AL 1/1/2019 (RS)		PAGAMENTI IN C/RESIDUI (PR)		RIACCERTAMENTI RESIDUI (R)		RESIDUI PASSIVI DA ESERCIZI PRECEDENTI (EP = RS-PR+R)	
		PREVISIONI DEFINITIVE DI COMPETENZA (CP)		PAGAMENTI IN C/COMPETENZA (PC)		IMPEGNI (I)		ECONOMIE DI COMPETENZA (ECP = CP-I-FPV)	
		PREVISIONI DEFINITIVE DI CASSA (CS)		TOTALE PAGAMENTI (TP = PR+PC)		FONDO PLURIENNALE VINCOLATO (FPV)		TOTALE RESIDUI PASSIVI DA RIPORTARE (TR = EP+EC)	
MISSIONE 15	Politiche per il lavoro e la formazione professionale								
1501 Programma 01	Servizi per lo sviluppo del mercato del lavoro								
Titolo 1	Spese correnti	RS	0,00	PR	0,00	R	0,00	EP	0,00
		CP	0,00	PC	0,00	I	0,00	ECP	0,00
		CS	0,00	TP	0,00	FPV	0,00	TR	0,00
Titolo 2	Spese in conto capitale	RS	0,00	PR	0,00	R	0,00	EP	0,00
		CP	0,00	PC	0,00	I	0,00	ECP	0,00
		CS	0,00	TP	0,00	FPV	0,00	TR	0,00
Titolo 3	Spese per incremento di attività finanziarie	RS	0,00	PR	0,00	R	0,00	EP	0,00
		CP	0,00	PC	0,00	I	0,00	ECP	0,00
		CS	0,00	TP	0,00	FPV	0,00	TR	0,00
Totale Programma 01	Servizi per lo sviluppo del mercato del lavoro	RS	0,00	PR	0,00	R	0,00	EP	0,00
		CP	0,00	PC	0,00	I	0,00	ECP	0,00
		CS	0,00	TP	0,00	FPV	0,00	TR	0,00
1502 Programma 02	Formazione professionale								
Titolo 1	Spese correnti	RS	0,00	PR	0,00	R	0,00	EP	0,00
		CP	0,00	PC	0,00	I	0,00	ECP	0,00
		CS	0,00	TP	0,00	FPV	0,00	TR	0,00
Titolo 2	Spese in conto capitale	RS	0,00	PR	0,00	R	0,00	EP	0,00
		CP	0,00	PC	0,00	I	0,00	ECP	0,00
		CS	0,00	TP	0,00	FPV	0,00	TR	0,00
Titolo 3	Spese per incremento di attività finanziarie	RS	0,00	PR	0,00	R	0,00	EP	0,00
		CP	0,00	PC	0,00	I	0,00	ECP	0,00
		CS	0,00	TP	0,00	FPV	0,00	TR	0,00
Totale Programma 02	Formazione professionale	RS	0,00	PR	0,00	R	0,00	EP	0,00
		CP	0,00	PC	0,00	I	0,00	ECP	0,00
		CS	0,00	TP	0,00	FPV	0,00	TR	0,00
1503 Programma 03	Sostegno all'occupazione								
Titolo 1	Spese correnti	RS	0,00	PR	0,00	R	0,00	EP	0,00
		CP	0,00	PC	0,00	I	0,00	ECP	0,00
		CS	0,00	TP	0,00	FPV	0,00	TR	0,00

21/11/2022



COMUNE DI LENTINI
(Esercizio 2019)

CONTO DEL BILANCIO - GESTIONE DELLE SPESE

MISSIONE, PROGRAMMA, TITOLO	DENOMINAZIONE	RESIDUI PASSIVI AL 1/1/2019 (RS)		PAGAMENTI IN C/RESIDUI (PR)		RIACCERTAMENTI RESIDUI (R)				RESIDUI PASSIVI DA ESERCIZI PRECEDENTI (EP = RS-PR+R)	
		PREVISIONI DEFINITIVE DI COMPETENZA (CP)		PAGAMENTI IN C/COMPETENZA (PC)		IMPEGNI (I)		ECONOMIE DI COMPETENZA (ECP = CP-I-FPV)		RESIDUI PASSIVI DA ESERCIZI DI COMPETENZA (EC = I-PC)	
		PREVISIONI DEFINITIVE DI CASSA (CS)		TOTALE PAGAMENTI (TP = PR+PC)		FONDO PLURIENNALE VINCOLATO (FPV)				TOTALE RESIDUI PASSIVI DA RIPORTARE (TR = EP+EC)	
Titolo 2	Spese in conto capitale	RS	0,00	PR	0,00	R	0,00			EP	0,00
		CP	0,00	PC	0,00	I	0,00	ECP	0,00	EC	0,00
		CS	0,00	TP	0,00	FPV	0,00			TR	0,00
Titolo 3	Spese per incremento di attività finanziarie	RS	0,00	PR	0,00	R	0,00			EP	0,00
		CP	0,00	PC	0,00	I	0,00	ECP	0,00	EC	0,00
		CS	0,00	TP	0,00	FPV	0,00			TR	0,00
Totale Programma 03	Sostegno all'occupazione	RS	0,00	PR	0,00	R	0,00			EP	0,00
		CP	0,00	PC	0,00	I	0,00	ECP	0,00	EC	0,00
		CS	0,00	TP	0,00	FPV	0,00			TR	0,00
TOTALE MISSIONE 15	Politiche per il lavoro e la formazione professionale	RS	0,00	PR	0,00	R	0,00			EP	0,00
		CP	0,00	PC	0,00	I	0,00	ECP	0,00	EC	0,00
		CS	0,00	TP	0,00	FPV	0,00			TR	0,00



COMUNE DI LENTINI
(Esercizio 2019)

21/11/2022

CONTO DEL BILANCIO - GESTIONE DELLE SPESE

MISSIONE, PROGRAMMA, TITOLO	DENOMINAZIONE	RESIDUI PASSIVI AL 1/1/2019 (RS)		PAGAMENTI IN C/RESIDUI (PR)		RIACCERTAMENTI RESIDUI (R)		RESIDUI PASSIVI DA ESERCIZI PRECEDENTI (EP = RS-PR+R)	
		PREVISIONI DEFINITIVE DI COMPETENZA (CP)		PAGAMENTI IN C/COMPETENZA (PC)		IMPEGNI (I)		ECONOMIE DI COMPETENZA (ECP = CP-I-FPV)	
		PREVISIONI DEFINITIVE DI CASSA (CS)		TOTALE PAGAMENTI (TP = PR+PC)		FONDO PLURIENNALE VINCOLATO (FPV)		TOTALE RESIDUI PASSIVI DA RIPORTARE (TR = EP+EC)	
MISSIONE 16	Agricoltura, politiche agroalimentari e pesca								
1601 Programma 01	Sviluppo del settore agricolo e del sistema agroalimentare								
Titolo 1	Spese correnti	RS	225,00	PR	225,00	R	0,00	EP	0,00
		CP	135,00	PC	0,00	I	135,00	ECP	0,00
		CS	360,00	TP	225,00	FPV	0,00	TR	135,00
Titolo 2	Spese in conto capitale	RS	0,00	PR	0,00	R	0,00	EP	0,00
		CP	0,00	PC	0,00	I	0,00	ECP	0,00
		CS	0,00	TP	0,00	FPV	0,00	TR	0,00
Titolo 3	Spese per incremento di attività finanziarie	RS	0,00	PR	0,00	R	0,00	EP	0,00
		CP	0,00	PC	0,00	I	0,00	ECP	0,00
		CS	0,00	TP	0,00	FPV	0,00	TR	0,00
Totale Programma 01	Sviluppo del settore agricolo e del sistema agroalimentare	RS	225,00	PR	225,00	R	0,00	EP	0,00
		CP	135,00	PC	0,00	I	135,00	ECP	0,00
		CS	360,00	TP	225,00	FPV	0,00	TR	135,00
1602 Programma 02	Caccia e pesca								
Titolo 1	Spese correnti	RS	0,00	PR	0,00	R	0,00	EP	0,00
		CP	0,00	PC	0,00	I	0,00	ECP	0,00
		CS	0,00	TP	0,00	FPV	0,00	TR	0,00
Titolo 2	Spese in conto capitale	RS	0,00	PR	0,00	R	0,00	EP	0,00
		CP	0,00	PC	0,00	I	0,00	ECP	0,00
		CS	0,00	TP	0,00	FPV	0,00	TR	0,00
Titolo 3	Spese per incremento di attività finanziarie	RS	0,00	PR	0,00	R	0,00	EP	0,00
		CP	0,00	PC	0,00	I	0,00	ECP	0,00
		CS	0,00	TP	0,00	FPV	0,00	TR	0,00
Totale Programma 02	Caccia e pesca	RS	0,00	PR	0,00	R	0,00	EP	0,00
		CP	0,00	PC	0,00	I	0,00	ECP	0,00
		CS	0,00	TP	0,00	FPV	0,00	TR	0,00
TOTALE MISSIONE 16	Agricoltura, politiche agroalimentari e pesca	RS	225,00	PR	225,00	R	0,00	EP	0,00
		CP	135,00	PC	0,00	I	135,00	ECP	0,00
		CS	360,00	TP	225,00	FPV	0,00	TR	135,00

21/11/2022



COMUNE DI LENTINI
(Esercizio 2019)

CONTO DEL BILANCIO - GESTIONE DELLE SPESE

MISSIONE, PROGRAMMA, TITOLO	DENOMINAZIONE	RESIDUI PASSIVI AL 1/1/2019 (RS)		PAGAMENTI IN C/RESIDUI (PR)		RIACCERTAMENTI RESIDUI (R)		RESIDUI PASSIVI DA ESERCIZI PRECEDENTI (EP = RS-PR+R)	
		PREVISIONI DEFINITIVE DI COMPETENZA (CP)		PAGAMENTI IN C/COMPETENZA (PC)		IMPEGNI (I)		ECONOMIE DI COMPETENZA (ECP = CP-I-FPV)	
		PREVISIONI DEFINITIVE DI CASSA (CS)		TOTALE PAGAMENTI (TP = PR+PC)		FONDO PLURIENNALE VINCOLATO (FPV)		TOTALE RESIDUI PASSIVI DA RIPORTARE (TR = EP+EC)	
MISSIONE 17	Energia e diversificazione delle fonti energetiche								
1701 Programma 01	Fonti energetiche								
Titolo 1	Spese correnti	RS	0,00	PR	0,00	R	0,00	EP	0,00
		CP	0,00	PC	0,00	I	0,00	ECP	0,00
		CS	0,00	TP	0,00	FPV	0,00		0,00
Titolo 2	Spese in conto capitale	RS	0,00	PR	0,00	R	0,00	EP	0,00
		CP	0,00	PC	0,00	I	0,00	ECP	0,00
		CS	0,00	TP	0,00	FPV	0,00		0,00
Titolo 3	Spese per incremento di attività finanziarie	RS	0,00	PR	0,00	R	0,00	EP	0,00
		CP	0,00	PC	0,00	I	0,00	ECP	0,00
		CS	0,00	TP	0,00	FPV	0,00		0,00
Totale Programma 01	Fonti energetiche	RS	0,00	PR	0,00	R	0,00	EP	0,00
		CP	0,00	PC	0,00	I	0,00	ECP	0,00
		CS	0,00	TP	0,00	FPV	0,00	TR	0,00
TOTALE MISSIONE 17	Energia e diversificazione delle fonti energetiche	RS	0,00	PR	0,00	R	0,00	EP	0,00
		CP	0,00	PC	0,00	I	0,00	ECP	0,00
		CS	0,00	TP	0,00	FPV	0,00	TR	0,00

21/11/2022



COMUNE DI LENTINI
(Esercizio 2019)

CONTO DEL BILANCIO - GESTIONE DELLE SPESE

MISSIONE, PROGRAMMA, TITOLO	DENOMINAZIONE	RESIDUI PASSIVI AL 1/1/2019 (RS)		PAGAMENTI IN C/RESIDUI (PR)		RIACCERTAMENTI RESIDUI (R)		RESIDUI PASSIVI DA ESERCIZI PRECEDENTI (EP = RS-PR+R)	
		PREVISIONI DEFINITIVE DI COMPETENZA (CP)		PAGAMENTI IN C/COMPETENZA (PC)		IMPEGNI (I)		ECONOMIE DI COMPETENZA (ECP = CP-I-FPV)	
		PREVISIONI DEFINITIVE DI CASSA (CS)		TOTALE PAGAMENTI (TP = PR+PC)		FONDO PLURIENNALE VINCOLATO (FPV)		TOTALE RESIDUI PASSIVI DA RIPORTARE (TR = EP+EC)	
MISSIONE 18	Relazioni con le altre autonomie territoriali e locali								
1801 Programma 01	Relazioni finanziarie con le altre autonomie territoriali								
Titolo 1	Spese correnti	RS	0,00	PR	0,00	R	0,00	EP	0,00
		CP	0,00	PC	0,00	I	0,00	ECP	0,00
		CS	0,00	TP	0,00	FPV	0,00		0,00
Titolo 2	Spese in conto capitale	RS	0,00	PR	0,00	R	0,00	EP	0,00
		CP	0,00	PC	0,00	I	0,00	ECP	0,00
		CS	0,00	TP	0,00	FPV	0,00		0,00
Titolo 3	Spese per incremento di attività finanziarie	RS	0,00	PR	0,00	R	0,00	EP	0,00
		CP	0,00	PC	0,00	I	0,00	ECP	0,00
		CS	0,00	TP	0,00	FPV	0,00		0,00
Totale Programma 01	Relazioni finanziarie con le altre autonomie territoriali	RS	0,00	PR	0,00	R	0,00	EP	0,00
		CP	0,00	PC	0,00	I	0,00	ECP	0,00
		CS	0,00	TP	0,00	FPV	0,00	TR	0,00
TOTALE MISSIONE 18	Relazioni con le altre autonomie territoriali e locali	RS	0,00	PR	0,00	R	0,00	EP	0,00
		CP	0,00	PC	0,00	I	0,00	ECP	0,00
		CS	0,00	TP	0,00	FPV	0,00	TR	0,00

21/11/2022



COMUNE DI LENTINI
(Esercizio 2019)

CONTO DEL BILANCIO - GESTIONE DELLE SPESE

MISSIONE, PROGRAMMA, TITOLO	DENOMINAZIONE	RESIDUI PASSIVI AL 1/1/2019 (RS)		PAGAMENTI IN C/RESIDUI (PR)		RIACCERTAMENTI RESIDUI (R)		RESIDUI PASSIVI DA ESERCIZI PRECEDENTI (EP = RS-PR+R)	
		PREVISIONI DEFINITIVE DI COMPETENZA (CP)		PAGAMENTI IN C/COMPETENZA (PC)		IMPEGNI (I)		ECONOMIE DI COMPETENZA (ECP = CP-I-FPV)	
		PREVISIONI DEFINITIVE DI CASSA (CS)		TOTALE PAGAMENTI (TP = PR+PC)		FONDO PLURIENNALE VINCOLATO (FPV)		TOTALE RESIDUI PASSIVI DA RIPORTARE (TR = EP+EC)	
MISSIONE 19	Relazioni internazionali								
1901 Programma 01	Relazioni internazionali e Cooperazione allo sviluppo								
Titolo 1	Spese correnti	RS	0,00	PR	0,00	R	0,00	EP	0,00
		CP	0,00	PC	0,00	I	0,00	ECP	0,00
		CS	0,00	TP	0,00	FPV	0,00		0,00
Titolo 2	Spese in conto capitale	RS	0,00	PR	0,00	R	0,00	EP	0,00
		CP	0,00	PC	0,00	I	0,00	ECP	0,00
		CS	0,00	TP	0,00	FPV	0,00		0,00
Titolo 3	Spese per incremento di attività finanziarie	RS	0,00	PR	0,00	R	0,00	EP	0,00
		CP	0,00	PC	0,00	I	0,00	ECP	0,00
		CS	0,00	TP	0,00	FPV	0,00		0,00
Totale Programma 01	Relazioni internazionali e Cooperazione allo sviluppo	RS	0,00	PR	0,00	R	0,00	EP	0,00
		CP	0,00	PC	0,00	I	0,00	ECP	0,00
		CS	0,00	TP	0,00	FPV	0,00	TR	0,00
TOTALE MISSIONE 19	Relazioni internazionali	RS	0,00	PR	0,00	R	0,00	EP	0,00
		CP	0,00	PC	0,00	I	0,00	ECP	0,00
		CS	0,00	TP	0,00	FPV	0,00	TR	0,00



COMUNE DI LENTINI
(Esercizio 2019)

21/11/2022

CONTO DEL BILANCIO - GESTIONE DELLE SPESE

MISSIONE, PROGRAMMA, TITOLO	DENOMINAZIONE	RESIDUI PASSIVI AL 1/1/2019 (RS)		PAGAMENTI IN C/RESIDUI (PR)		RIACCERTAMENTI RESIDUI (R)		RESIDUI PASSIVI DA ESERCIZI PRECEDENTI (EP = RS-PR+R)	
		PREVISIONI DEFINITIVE DI COMPETENZA (CP)		PAGAMENTI IN C/COMPETENZA (PC)		IMPEGNI (I)		ECONOMIE DI COMPETENZA (ECP = CP-I-FPV)	
		PREVISIONI DEFINITIVE DI CASSA (CS)		TOTALE PAGAMENTI (TP = PR+PC)		FONDO PLURIENNALE VINCOLATO (FPV)		TOTALE RESIDUI PASSIVI DA RIPORTARE (TR = EP+EC)	
MISSIONE 20	Fondi da ripartire								
2001 Programma 01	Fondo di riserva								
Titolo 1	Spese correnti	RS	0,00	PR	0,00	R	0,00	EP	0,00
		CP	160.442,76	PC	0,00	I	0,00	ECP	160.442,76
		CS	61.448,05	TP	0,00	FPV	0,00		
Titolo 2	Spese in conto capitale	RS	0,00	PR	0,00	R	0,00	EP	0,00
		CP	0,00	PC	0,00	I	0,00	ECP	0,00
		CS	0,00	TP	0,00	FPV	0,00		
Totale Programma 01	Fondo di riserva	RS	0,00	PR	0,00	R	0,00	EP	0,00
		CP	160.442,76	PC	0,00	I	0,00	ECP	160.442,76
		CS	61.448,05	TP	0,00	FPV	0,00	TR	0,00
2002 Programma 02	Fondo crediti di dubbia esigibilità								
Titolo 1	Spese correnti	RS	0,00	PR	0,00	R	0,00	EP	0,00
		CP	2.828.692,91	PC	0,00	I	0,00	ECP	2.828.692,91
		CS	0,00	TP	0,00	FPV	0,00		
Titolo 2	Spese in conto capitale	RS	0,00	PR	0,00	R	0,00	EP	0,00
		CP	0,00	PC	0,00	I	0,00	ECP	0,00
		CS	0,00	TP	0,00	FPV	0,00		
Totale Programma 02	Fondo crediti di dubbia esigibilità	RS	0,00	PR	0,00	R	0,00	EP	0,00
		CP	2.828.692,91	PC	0,00	I	0,00	ECP	2.828.692,91
		CS	0,00	TP	0,00	FPV	0,00	TR	0,00
2003 Programma 03	Altri fondi								
Titolo 1	Spese correnti	RS	0,00	PR	0,00	R	0,00	EP	0,00
		CP	3.430.000,00	PC	0,00	I	0,00	ECP	3.430.000,00
		CS	30.000,00	TP	0,00	FPV	0,00		
Titolo 2	Spese in conto capitale	RS	0,00	PR	0,00	R	0,00	EP	0,00
		CP	1.006.079,28	PC	0,00	I	0,00	ECP	1.006.079,28
		CS	0,00	TP	0,00	FPV	0,00		
Totale Programma 03	Altri fondi	RS	0,00	PR	0,00	R	0,00	EP	0,00
		CP	4.436.079,28	PC	0,00	I	0,00	ECP	4.436.079,28
		CS	30.000,00	TP	0,00	FPV	0,00	TR	0,00

21/11/2022



COMUNE DI LENTINI
(Esercizio 2019)

CONTO DEL BILANCIO - GESTIONE DELLE SPESE

MISSIONE, PROGRAMMA, TITOLO	DENOMINAZIONE	RESIDUI PASSIVI AL 1/1/2019 (RS)		PAGAMENTI IN C/RESIDUI (PR)		RIACCERTAMENTI RESIDUI (R)		RESIDUI PASSIVI DA ESERCIZI PRECEDENTI (EP = RS-PR+R)	
		PREVISIONI DEFINITIVE DI COMPETENZA (CP)		PAGAMENTI IN C/COMPETENZA (PC)		IMPEGNI (I)		ECONOMIE DI COMPETENZA (ECP = CP-I-FPV)	
		PREVISIONI DEFINITIVE DI CASSA (CS)		TOTALE PAGAMENTI (TP = PR+PC)		FONDO PLURIENNALE VINCOLATO (FPV)		TOTALE RESIDUI PASSIVI DA RIPORTARE (TR = EP+EC)	
<i>TOTALE MISSIONE 20</i>	<i>Fondi da ripartire</i>	RS	0,00	PR	0,00	R	0,00	EP	0,00
		CP	7.425.214,95	PC	0,00	I	0,00	ECP	7.425.214,95
		CS	91.448,05	TP	0,00	FPV	0,00	TR	0,00



COMUNE DI LENTINI
(Esercizio 2019)

21/11/2022

CONTO DEL BILANCIO - GESTIONE DELLE SPESE

MISSIONE, PROGRAMMA, TITOLO	DENOMINAZIONE	RESIDUI PASSIVI AL 1/1/2019 (RS)		PAGAMENTI IN C/RESIDUI (PR)		RIACCERTAMENTI RESIDUI (R)		RESIDUI PASSIVI DA ESERCIZI PRECEDENTI (EP = RS-PR+R)	
		PREVISIONI DEFINITIVE DI COMPETENZA (CP)		PAGAMENTI IN C/COMPETENZA (PC)		IMPEGNI (I)		ECONOMIE DI COMPETENZA (ECP = CP-I-FPV)	
		PREVISIONI DEFINITIVE DI CASSA (CS)		TOTALE PAGAMENTI (TP = PR+PC)		FONDO PLURIENNALE VINCOLATO (FPV)		TOTALE RESIDUI PASSIVI DA RIPORTARE (TR = EP+EC)	
MISSIONE 50	Debito pubblico								
5001 Programma 01	Quota interessi ammortamento mutui e prestiti obbligazionari								
Titolo 1	Spese correnti	RS	0,00	PR	0,00	R	0,00	EP	0,00
		CP	0,00	PC	0,00	I	0,00	ECP	0,00
		CS	0,00	TP	0,00	FPV	0,00	TR	0,00
Totale Programma 01	Quota interessi ammortamento mutui e prestiti obbligazionari	RS	0,00	PR	0,00	R	0,00	EP	0,00
		CP	0,00	PC	0,00	I	0,00	ECP	0,00
		CS	0,00	TP	0,00	FPV	0,00	TR	0,00
5002 Programma 02	Quota capitale ammortamento mutui e prestiti obbligazionari								
Titolo 4	Rimborso prestiti	RS	0,00	PR	0,00	R	0,00	EP	0,00
		CP	853.459,22	PC	665.151,55	I	851.459,22	ECP	2.000,00
		CS	853.459,22	TP	665.151,55	FPV	0,00	TR	186.307,67
Totale Programma 02	Quota capitale ammortamento mutui e prestiti obbligazionari	RS	0,00	PR	0,00	R	0,00	EP	0,00
		CP	853.459,22	PC	665.151,55	I	851.459,22	ECP	2.000,00
		CS	853.459,22	TP	665.151,55	FPV	0,00	TR	186.307,67
TOTALE MISSIONE 50	Debito pubblico	RS	0,00	PR	0,00	R	0,00	EP	0,00
		CP	853.459,22	PC	665.151,55	I	851.459,22	ECP	2.000,00
		CS	853.459,22	TP	665.151,55	FPV	0,00	TR	186.307,67



COMUNE DI LENTINI
(Esercizio 2019)

21/11/2022

CONTO DEL BILANCIO - GESTIONE DELLE SPESE

MISSIONE, PROGRAMMA, TITOLO	DENOMINAZIONE	RESIDUI PASSIVI AL 1/1/2019 (RS)		PAGAMENTI IN C/RESIDUI (PR)		RIACCERTAMENTI RESIDUI (R)		RESIDUI PASSIVI DA ESERCIZI PRECEDENTI (EP = RS-PR+R)	
		PREVISIONI DEFINITIVE DI COMPETENZA (CP)		PAGAMENTI IN C/COMPETENZA (PC)		IMPEGNI (I)		ECONOMIE DI COMPETENZA (ECP = CP-I-FPV)	
		PREVISIONI DEFINITIVE DI CASSA (CS)		TOTALE PAGAMENTI (TP = PR+PC)		FONDO PLURIENNALE VINCOLATO (FPV)		TOTALE RESIDUI PASSIVI DA RIPORTARE (TR = EP+EC)	
MISSIONE 60	Anticipazioni finanziarie								
6001 Programma 01	Restituzione anticipazioni di tesoreria								
Titolo 1	Spese correnti	RS	0,00	PR	0,00	R	0,00	EP	0,00
		CP	0,00	PC	0,00	I	0,00	ECP	0,00
		CS	0,00	TP	0,00	FPV	0,00		0,00
Titolo 5	Chiusura Anticipazioni ricevute da istituto tesoriere/cassie	RS	793.458,21	PR	0,00	R	0,00	EP	793.458,21
		CP	15.000.000,00	PC	10.992.403,07	I	11.545.905,44	ECP	3.454.094,56
		CS	19.951.904,30	TP	10.992.403,07	FPV	0,00		1.346.960,58
Totale Programma 01	Restituzione anticipazioni di tesoreria	RS	793.458,21	PR	0,00	R	0,00	EP	793.458,21
		CP	15.000.000,00	PC	10.992.403,07	I	11.545.905,44	ECP	3.454.094,56
		CS	19.951.904,30	TP	10.992.403,07	FPV	0,00		1.346.960,58
TOTALE MISSIONE 60	Anticipazioni finanziarie	RS	793.458,21	PR	0,00	R	0,00	EP	793.458,21
		CP	15.000.000,00	PC	10.992.403,07	I	11.545.905,44	ECP	3.454.094,56
		CS	19.951.904,30	TP	10.992.403,07	FPV	0,00		1.346.960,58



COMUNE DI LENTINI
(Esercizio 2019)

21/11/2022

CONTO DEL BILANCIO - GESTIONE DELLE SPESE

MISSIONE, PROGRAMMA, TITOLO	DENOMINAZIONE	RESIDUI PASSIVI AL 1/1/2019 (RS)		PAGAMENTI IN C/RESIDUI (PR)		RIACCERTAMENTI RESIDUI (R)		RESIDUI PASSIVI DA ESERCIZI PRECEDENTI (EP = RS-PR+R)	
		PREVISIONI DEFINITIVE DI COMPETENZA (CP)		PAGAMENTI IN C/COMPETENZA (PC)		IMPEGNI (I)		ECONOMIE DI COMPETENZA (ECP = CP-I-FPV)	
		PREVISIONI DEFINITIVE DI CASSA (CS)		TOTALE PAGAMENTI (TP = PR+PC)		FONDO PLURIENNALE VINCOLATO (FPV)		TOTALE RESIDUI PASSIVI DA RIPORTARE (TR = EP+EC)	
MISSIONE 99	Servizi per conto terzi								
9901 Programma 01	Servizi per conto terzi e Partite di giro								
Titolo 7	Spese per conto terzi e partite di giro	RS	3.360.552,22	PR	67.453,54	R	-788.308,78	EP	2.504.789,90
		CP	8.175.192,28	PC	7.645.419,24	I	8.170.132,07	ECP	5.060,21
		CS	10.997.709,55	TP	7.712.872,78	FPV	0,00	TR	3.029.502,73
Totale Programma 01	Servizi per conto terzi e Partite di giro	RS	3.360.552,22	PR	67.453,54	R	-788.308,78	EP	2.504.789,90
		CP	8.175.192,28	PC	7.645.419,24	I	8.170.132,07	ECP	5.060,21
		CS	10.997.709,55	TP	7.712.872,78	FPV	0,00	TR	3.029.502,73
9902 Programma 02	Anticipazioni per il finanziamento del sistema sanitario nazionale								
Titolo 7	Spese per conto terzi e partite di giro	RS	0,00	PR	0,00	R	0,00	EP	0,00
		CP	0,00	PC	0,00	I	0,00	ECP	0,00
		CS	0,00	TP	0,00	FPV	0,00	TR	0,00
Totale Programma 02	Anticipazioni per il finanziamento del sistema sanitario nazionale	RS	0,00	PR	0,00	R	0,00	EP	0,00
		CP	0,00	PC	0,00	I	0,00	ECP	0,00
		CS	0,00	TP	0,00	FPV	0,00	TR	0,00
TOTALE MISSIONE 99	Servizi per conto terzi	RS	3.360.552,22	PR	67.453,54	R	-788.308,78	EP	2.504.789,90
		CP	8.175.192,28	PC	7.645.419,24	I	8.170.132,07	ECP	5.060,21
		CS	10.997.709,55	TP	7.712.872,78	FPV	0,00	TR	3.029.502,73
	TOTALE MISSIONI	RS	22.489.572,96	PR	5.091.142,85	R	-856.879,36	EP	16.541.550,75
		CP	62.118.743,26	PC	30.779.745,85	I	39.953.980,57	ECP	14.807.783,63
		CS	66.773.154,02	TP	35.870.888,70	FPV	7.356.979,06	TR	25.715.785,47
	TOTALE GENERALE DELLE SPESE	RS	22.489.572,96	PR	5.091.142,85	R	-856.879,36	EP	16.541.550,75
		CP	62.118.743,26	PC	30.779.745,85	I	39.953.980,57	ECP	14.807.783,63
		CS	66.773.154,02	TP	35.870.888,70	FPV	7.356.979,06	TR	25.715.785,47

21/11/2022



COMUNE DI LENTINI
(Esercizio 2019)

CONTO DEL BILANCIO - RIEPILOGO GENERALE DELLE SPESE PER MISSIONI

MISSIONE, PROGRAMMA, TITOLO	DENOMINAZIONE	RESIDUI PASSIVI AL 1/1/2019 (RS)		PAGAMENTI IN C/RESIDUI (PR)		RIACCERTAMENTI RESIDUI (R)		RESIDUI PASSIVI DA ESERCIZI PRECEDENTI (EP = RS-PR+R)			
		PREVISIONI DEFINITIVE DI COMPETENZA (CP)		PAGAMENTI IN C/COMPETENZA (PC)		IMPEGNI (I)		ECONOMIE DI COMPETENZA (ECP = CP-I-FPV)		RESIDUI PASSIVI DA ESERCIZI DI COMPETENZA (EC = I-PC)	
		PREVISIONI DEFINITIVE DI CASSA (CS)		TOTALE PAGAMENTI (TP = PR+PC)		FONDO PLURIENNALE VINCOLATO (FPV)				TOTALE RESIDUI PASSIVI DA RIPORTARE (TR = EP+EC)	
DISAVANZO DI AMMINISTRAZIONE		CP	0,00								
MISSIONE 01	Servizi istituzionali, generali e di gestione	RS	5.778.410,52	PR	309.293,48	R	0,00			EP	5.469.117,04
		CP	6.050.996,49	PC	3.486.070,28	I	4.131.841,74	ECP	29.429,36	EC	645.771,46
		CS	5.536.760,38	TP	3.795.363,76	FPV	1.889.725,39			TR	6.114.888,50
MISSIONE 02	Giustizia	RS	240.531,38	PR	35.813,62	R	0,00			EP	204.717,76
		CP	339.881,99	PC	162.927,52	I	321.134,18	ECP	18.747,81	EC	158.206,66
		CS	580.413,37	TP	198.741,14	FPV	0,00			TR	362.924,42
MISSIONE 03	Ordine pubblico e sicurezza	RS	77.905,50	PR	65.556,93	R	0,00			EP	12.348,57
		CP	551.896,71	PC	489.340,73	I	531.609,28	ECP	20.287,43	EC	42.268,55
		CS	621.231,88	TP	554.897,66	FPV	0,00			TR	54.617,12
MISSIONE 04	Istruzione e diritto allo studio	RS	635.973,85	PR	220.486,52	R	0,00			EP	415.487,33
		CP	2.515.789,45	PC	684.971,09	I	2.404.027,06	ECP	6.355,81	EC	1.719.055,97
		CS	3.151.763,30	TP	905.457,61	FPV	105.406,58			TR	2.134.543,30
MISSIONE 05	Tutela e valorizzazione dei beni e delle attività culturali	RS	43.175,02	PR	3.074,76	R	0,00			EP	40.100,26
		CP	3.924.672,13	PC	272.246,88	I	279.073,37	ECP	1.578.451,07	EC	6.826,49
		CS	1.881.199,86	TP	275.321,64	FPV	2.067.147,69			TR	46.926,75
MISSIONE 06	Politiche giovanili, sport e tempo libero	RS	12.948,42	PR	1.665,50	R	0,00			EP	11.282,92
		CP	65.122,60	PC	56.710,53	I	60.122,60	ECP	5.000,00	EC	3.412,07
		CS	78.071,02	TP	58.376,03	FPV	0,00			TR	14.694,99
MISSIONE 07	Turismo	RS	1.437,94	PR	246,28	R	0,00			EP	1.191,66
		CP	60.567,54	PC	35.152,59	I	59.417,54	ECP	1.150,00	EC	24.264,95
		CS	61.313,24	TP	35.398,87	FPV	0,00			TR	25.456,61



COMUNE DI LENTINI
(Esercizio 2019)

21/11/2022

CONTO DEL BILANCIO - RIEPILOGO GENERALE DELLE SPESE PER MISSIONI

MISSIONE, PROGRAMMA, TITOLO	DENOMINAZIONE	RESIDUI PASSIVI AL 1/1/2019 (RS)		PAGAMENTI IN C/RESIDUI (PR)		RIACCERTAMENTI RESIDUI (R)		RESIDUI PASSIVI DA ESERCIZI PRECEDENTI (EP = RS-PR+R)			
		PREVISIONI DEFINITIVE DI COMPETENZA (CP)		PAGAMENTI IN C/COMPETENZA (PC)		IMPEGNI (I)		ECONOMIE DI COMPETENZA (ECP = CP-I-FPV)		RESIDUI PASSIVI DA ESERCIZI DI COMPETENZA (EC = I-PC)	
		PREVISIONI DEFINITIVE DI CASSA (CS)		TOTALE PAGAMENTI (TP = PR+PC)		FONDO PLURIENNALE VINCOLATO (FPV)				TOTALE RESIDUI PASSIVI DA RIPORTARE (TR = EP+EC)	
MISSIONE 08	Assetto del territorio ed edilizia abitativa	RS	2.841.997,49	PR	470.315,63	R	0,00			EP	2.371.681,86
		CP	6.755.045,18	PC	1.163.210,81	I	2.821.312,59	ECP	2.242.800,62	EC	1.658.101,78
		CS	5.443.056,88	TP	1.633.526,44	FPV	1.690.931,97			TR	4.029.783,64
MISSIONE 09	Sviluppo sostenibile e tutela del territorio e dell'ambiente	RS	5.411.284,52	PR	2.865.971,39	R	0,00			EP	2.545.313,13
		CP	6.005.321,43	PC	4.160.042,56	I	5.952.938,90	ECP	9.677,12	EC	1.792.896,34
		CS	11.399.111,84	TP	7.026.013,95	FPV	42.705,41			TR	4.338.209,47
MISSIONE 10	Trasporti e diritto alla mobilità	RS	3,20	PR	0,00	R	0,00			EP	3,20
		CP	0,00	PC	0,00	I	0,00	ECP	0,00	EC	0,00
		CS	3,20	TP	0,00	FPV	0,00			TR	3,20
MISSIONE 11	Soccorso civile	RS	9.476,19	PR	6.118,54	R	0,00			EP	3.357,65
		CP	74.574,48	PC	66.841,55	I	73.881,67	ECP	692,81	EC	7.040,12
		CS	84.050,67	TP	72.960,09	FPV	0,00			TR	10.397,77
MISSIONE 12	Diritti sociali, politiche sociali e famiglia	RS	3.261.122,58	PR	1.024.921,40	R	-68.570,58			EP	2.167.630,60
		CP	4.269.682,79	PC	848.070,39	I	2.699.798,89	ECP	8.821,88	EC	1.851.728,50
		CS	5.969.035,32	TP	1.872.991,79	FPV	1.561.062,02			TR	4.019.359,10
MISSIONE 13	Tutela della salute	RS	0,00	PR	0,00	R	0,00			EP	0,00
		CP	0,00	PC	0,00	I	0,00	ECP	0,00	EC	0,00
		CS	0,00	TP	0,00	FPV	0,00			TR	0,00
MISSIONE 14	Sviluppo economico e competitività	RS	21.070,92	PR	20.000,26	R	0,00			EP	1.070,66
		CP	51.191,02	PC	51.187,06	I	51.191,02	ECP	0,00	EC	3,96
		CS	72.261,94	TP	71.187,32	FPV	0,00			TR	1.074,62
MISSIONE 15	Politiche per il lavoro e la formazione professionale	RS	0,00	PR	0,00	R	0,00			EP	0,00
		CP	0,00	PC	0,00	I	0,00	ECP	0,00	EC	0,00
		CS	0,00	TP	0,00	FPV	0,00			TR	0,00



21/11/2022

COMUNE DI LENTINI
(Esercizio 2019)

CONTO DEL BILANCIO - RIEPILOGO GENERALE DELLE SPESE PER MISSIONI

MISSIONE, PROGRAMMA, TITOLO	DENOMINAZIONE	RESIDUI PASSIVI AL 1/1/2019 (RS)		PAGAMENTI IN C/RESIDUI (PR)		RIACCERTAMENTI RESIDUI (R)		RESIDUI PASSIVI DA ESERCIZI PRECEDENTI (EP = RS-PR+R)			
		PREVISIONI DEFINITIVE DI COMPETENZA (CP)		PAGAMENTI IN C/COMPETENZA (PC)		IMPEGNI (I)		ECONOMIE DI COMPETENZA (ECP = CP-I-FPV)		RESIDUI PASSIVI DA ESERCIZI DI COMPETENZA (EC = I-PC)	
		PREVISIONI DEFINITIVE DI CASSA (CS)		TOTALE PAGAMENTI (TP = PR+PC)		FONDO PLURIENNALE VINCOLATO (FPV)				TOTALE RESIDUI PASSIVI DA RIPORTARE (TR = EP+EC)	
MISSIONE 16	Agricoltura, politiche agroalimentari e pesca	RS	225,00	PR	225,00	R	0,00			EP	0,00
		CP	135,00	PC	0,00	I	135,00	ECP	0,00	EC	135,00
		CS	360,00	TP	225,00	FPV	0,00			TR	135,00
MISSIONE 17	Energia e diversificazione delle fonti energetiche	RS	0,00	PR	0,00	R	0,00			EP	0,00
		CP	0,00	PC	0,00	I	0,00	ECP	0,00	EC	0,00
		CS	0,00	TP	0,00	FPV	0,00			TR	0,00
MISSIONE 18	Relazioni con le altre autonomie territoriali e locali	RS	0,00	PR	0,00	R	0,00			EP	0,00
		CP	0,00	PC	0,00	I	0,00	ECP	0,00	EC	0,00
		CS	0,00	TP	0,00	FPV	0,00			TR	0,00
MISSIONE 19	Relazioni internazionali	RS	0,00	PR	0,00	R	0,00			EP	0,00
		CP	0,00	PC	0,00	I	0,00	ECP	0,00	EC	0,00
		CS	0,00	TP	0,00	FPV	0,00			TR	0,00
MISSIONE 20	Fondi da ripartire	RS	0,00	PR	0,00	R	0,00			EP	0,00
		CP	7.425.214,95	PC	0,00	I	0,00	ECP	7.425.214,95	EC	0,00
		CS	91.448,05	TP	0,00	FPV	0,00			TR	0,00
MISSIONE 50	Debito pubblico	RS	0,00	PR	0,00	R	0,00			EP	0,00
		CP	853.459,22	PC	665.151,55	I	851.459,22	ECP	2.000,00	EC	186.307,67
		CS	853.459,22	TP	665.151,55	FPV	0,00			TR	186.307,67
MISSIONE 60	Anticipazioni finanziarie	RS	793.458,21	PR	0,00	R	0,00			EP	793.458,21
		CP	15.000.000,00	PC	10.992.403,07	I	11.545.905,44	ECP	3.454.094,56	EC	553.502,37
		CS	19.951.904,30	TP	10.992.403,07	FPV	0,00			TR	1.346.960,58
MISSIONE 99	Servizi per conto terzi	RS	3.360.552,22	PR	67.453,54	R	-788.308,78			EP	2.504.789,90
		CP	8.175.192,28	PC	7.645.419,24	I	8.170.132,07	ECP	5.060,21	EC	524.712,83
		CS	10.997.709,55	TP	7.712.872,78	FPV	0,00			TR	3.029.502,73



21/11/2022

COMUNE DI LENTINI
(Esercizio 2019)**CONTO DEL BILANCIO - RIEPILOGO GENERALE DELLE SPESE PER MISSIONI**

MISSIONE, PROGRAMMA, TITOLO	DENOMINAZIONE	RESIDUI PASSIVI AL 1/1/2019 (RS)		PAGAMENTI IN C/RESIDUI (PR)		RIACCERTAMENTI RESIDUI (R)				RESIDUI PASSIVI DA ESERCIZI PRECEDENTI (EP = RS-PR+R)	
		PREVISIONI DEFINITIVE DI COMPETENZA (CP)		PAGAMENTI IN C/COMPETENZA (PC)		IMPEGNI (I)		ECONOMIE DI COMPETENZA (ECP = CP-I-FPV)		RESIDUI PASSIVI DA ESERCIZI DI COMPETENZA (EC = I-PC)	
		PREVISIONI DEFINITIVE DI CASSA (CS)		TOTALE PAGAMENTI (TP = PR+PC)		FONDO PLURIENNALE VINCOLATO (FPV)				TOTALE RESIDUI PASSIVI DA RIPORTARE (TR = EP+EC)	
	<i>TOTALE MISSIONI</i>	RS	22.489.572,96	PR	5.091.142,85	R	-856.879,36			EP	16.541.550,75
		CP	62.118.743,26	PC	30.779.745,85	I	39.953.980,57	ECP	14.807.783,63	EC	9.174.234,72
		CS	66.773.154,02	TP	35.870.888,70	FPV	7.356.979,06			TR	25.715.785,47
	<i>TOTALE GENERALE DELLE SPESE</i>	RS	22.489.572,96	PR	5.091.142,85	R	-856.879,36			EP	16.541.550,75
		CP	62.118.743,26	PC	30.779.745,85	I	39.953.980,57	ECP	14.807.783,63	EC	9.174.234,72
		CS	66.773.154,02	TP	35.870.888,70	FPV	7.356.979,06			TR	25.715.785,47

21/11/2022



COMUNE DI LENTINI
(Esercizio 2019)

CONTO DEL BILANCIO - RIEPILOGO GENERALE DELLE SPESE

MISSIONE, PROGRAMMA, TITOLO	DENOMINAZIONE	RESIDUI PASSIVI AL 1/1/2019 (RS)		PAGAMENTI IN C/RESIDUI (PR)		RIACCERTAMENTI RESIDUI (R)		RESIDUI PASSIVI DA ESERCIZI PRECEDENTI (EP = RS-PR+R)			
		PREVISIONI DEFINITIVE DI COMPETENZA (CP)		PAGAMENTI IN C/COMPETENZA (PC)		IMPEGNI (I)		ECONOMIE DI COMPETENZA (ECP = CP-I-FPV)		RESIDUI PASSIVI DA ESERCIZI DI COMPETENZA (EC = I-PC)	
		PREVISIONI DEFINITIVE DI CASSA (CS)		TOTALE PAGAMENTI (TP = PR+PC)		FONDO PLURIENNALE VINCOLATO (FPV)				TOTALE RESIDUI PASSIVI DA RIPORTARE (TR = EP+EC)	
<i>DISAVANZO DI AMMINISTRAZIONE</i>		CP	0,00								
TITOLO 1	Spese correnti	RS	16.681.379,53	PR	4.679.523,86	R	-68.570,58	EP	11.933.285,09		
		CP	26.001.823,65	PC	10.643.315,59	I	15.892.813,83	ECP	6.527.604,53	EC	5.249.498,24
		CS	28.491.836,31	TP	15.322.839,45	FPV	3.581.405,29			TR	17.182.783,33
TITOLO 2	Spese in conto capitale	RS	1.654.183,00	PR	344.165,45	R	0,00	EP	1.310.017,55		
		CP	12.088.268,11	PC	833.456,40	I	3.493.670,01	ECP	4.819.024,33	EC	2.660.213,61
		CS	6.478.244,64	TP	1.177.621,85	FPV	3.775.573,77			TR	3.970.231,16
TITOLO 3	Spese per incremento di attività finanziarie	RS	0,00	PR	0,00	R	0,00	EP	0,00		
		CP	0,00	PC	0,00	I	0,00	ECP	0,00	EC	0,00
		CS	0,00	TP	0,00	FPV	0,00			TR	0,00
TITOLO 4	Rimborso prestiti	RS	0,00	PR	0,00	R	0,00	EP	0,00		
		CP	853.459,22	PC	665.151,55	I	851.459,22	ECP	2.000,00	EC	186.307,67
		CS	853.459,22	TP	665.151,55	FPV	0,00			TR	186.307,67
TITOLO 5	Chiusura Anticipazioni ricevute da istituto tesoriere/cassiere	RS	793.458,21	PR	0,00	R	0,00	EP	793.458,21		
		CP	15.000.000,00	PC	10.992.403,07	I	11.545.905,44	ECP	3.454.094,56	EC	553.502,37
		CS	19.951.904,30	TP	10.992.403,07	FPV	0,00			TR	1.346.960,58
TITOLO 7	Spese per conto terzi e partite di giro	RS	3.360.552,22	PR	67.453,54	R	-788.308,78	EP	2.504.789,90		
		CP	8.175.192,28	PC	7.645.419,24	I	8.170.132,07	ECP	5.060,21	EC	524.712,83
		CS	10.997.709,55	TP	7.712.872,78	FPV	0,00			TR	3.029.502,73
TOTALE TITOLI		RS	22.489.572,96	PR	5.091.142,85	R	-856.879,36	EP	16.541.550,75		
		CP	62.118.743,26	PC	30.779.745,85	I	39.953.980,57	ECP	14.807.783,63	EC	9.174.234,72
		CS	66.773.154,02	TP	35.870.888,70	FPV	7.356.979,06			TR	25.715.785,47
TOTALE GENERALE DELLE SPESE		RS	22.489.572,96	PR	5.091.142,85	R	-856.879,36	EP	16.541.550,75		
		CP	62.118.743,26	PC	30.779.745,85	I	39.953.980,57	ECP	14.807.783,63	EC	9.174.234,72
		CS	66.773.154,02	TP	35.870.888,70	FPV	7.356.979,06			TR	25.715.785,47



21/11/2022

COMUNE DI LENTINI
(Esercizio 2019)

QUADRO GENERALE RIASSUNTIVO

ENTRATE	ACCERTAMENTI	INCASSI	SPESE	IMPEGNI	PAGAMENTI
Fondo di cassa all'inizio dell'esercizio		0,00			
Utilizzo avanzo di amministrazione <i>di cui Utilizzo Fondo anticipazioni di liquidità</i>	267.467,23 0,00		Disavanzo di amministrazione	0,00	
Fondo pluriennale vincolato di parte corrente	3.114.405,57				
Fondo pluriennale vincolato in c/capitale <i>di cui Fondo pluriennale vincolato in c/capitale finanziato da debito</i>	4.203.969,70 0,00				
Fondo pluriennale vincolato per incremento di attività finanziarie	0,00				
Titolo 1 - Entrate correnti di natura tributaria	9.699.745,73	9.536.065,56	Titolo 1 - Spese correnti Fondo pluriennale vincolato di parte corrente	15.892.813,83 3.581.405,29	15.322.839,45
Titolo 2 - Trasferimenti correnti	4.548.560,13	4.025.830,63			
Titolo 3 - Entrate extratributarie	3.123.174,08	1.168.464,99			
Titolo 4 - Entrate in conto capitale	3.081.691,53	1.871.913,50	Titolo 2 - Spese in conto capitale Fondo pluriennale vincolato in c/capitale <i>di cui Fondo pluriennale vincolato in c/capitale finanziato da debito</i>	3.493.670,01 3.775.573,77 0,00	1.177.621,85
Titolo 5 - Entrate da riduzione di attività finanziarie	0,00	0,00	Titolo 3 - Spese per incremento di attività finanziarie Fondo pluriennale vincolato per attività finanziarie	0,00 0,00	0,00
Totale entrate finali.....	20.453.171,47	16.602.274,68	Totale spese finali.....	26.743.462,90	16.500.461,30
Titolo 6 - Accensione di prestiti	3.778,65	876,08	Titolo 4 - Rimborso di prestiti <i>Fondo anticipazioni di liquidità</i>	851.459,22 0,00	665.151,55
Titolo 7 - Anticipazioni da istituto tesoriere/cassiere	11.545.905,44	11.545.905,44	Titolo 5 - Chiusura Anticipazioni da istituto	11.545.905,44	10.992.403,07
Titolo 9 - Entrate per conto di terzi e partite di giro	8.170.132,07	7.721.832,50	Titolo 7 - Spese per conto di terzi e partite di giro	8.170.132,07	7.712.872,78
Totale entrate dell'esercizio	40.172.987,63	35.870.888,70	Totale spese dell'esercizio	47.310.959,63	35.870.888,70
TOTALE COMPLESSIVO ENTRATE	47.758.830,13	35.870.888,70	TOTALE COMPLESSIVO SPESE	47.310.959,63	35.870.888,70
DISAVANZO DELL'ESERCIZIO	0,00		AVANZO DI COMPETENZA/FONDO DI CASSA	447.870,50	0,00
TOTALE A PAREGGIO	47.758.830,13	35.870.888,70	TOTALE A PAREGGIO	47.758.830,13	35.870.888,70
			GESTIONE DEL BILANCIO		
			a) Avanzo di competenza (+) /Disavanzo di competenza (-)	447.870,50	
			b) Risorse accantonate stanziare nel bilancio dell'esercizio	0,00	
			c) Risorse vincolate nel bilancio	0,00	
			d) Equilibrio di bilancio (d=a-b-c)	447.870,50	
			GESTIONE DEGLI ACCANTONAMENTI IN SEDE DI RENDICONTO		
			d) Equilibrio di bilancio (d=a-b-c)	447.870,50	
			e)Variazione accantonamenti effettuata in sede di rendiconto	4.037.017,14	
			f) Equilibrio complessivo (f=d-e)	-3.589.146,64	



21/11/2022

COMUNE DI LENTINI
(Esercizio 2019)**VERIFICA EQUILIBRI**

EQUILIBRIO ECONOMICO - FINANZIARIO		COMPETENZA (ACCERTAMENTI E IMPEGNI IMPUTATI AL 2019)
A) Fondo pluriennale vincolato per spese correnti iscritto in entrata	(+)	3.114.405,57
AA) Recupero disavanzo di amministrazione da esercizio precedente	(-)	0,00
B) Entrate titolo 1.00 - 2.00 - 3.00 <i>di cui per estinzione anticipata di prestiti</i>	(+)	17.371.479,94 0,00
C) Entrate Titolo 4.02.06 - Contributo agli investimenti direttamente destinati al rimborso dei prestiti da amministrazioni pubbliche	(+)	0,00
D) Spese Titolo 1.00 - Spese correnti	(-)	15.892.813,83
D1) Fondo pluriennale vincolato di parte corrente (di spesa)	(-)	3.581.405,29
E) Spese Titolo 2.04 - Altri trasferimenti in conto capitale	(-)	0,00
E1) Fondo pluriennale vincolato di spesa - titolo 2.04 - Altri trasferimenti in conto capitale	(-)	0,00
F1) Spese Titolo 4.00 - Quote di capitale amm.to dei mutui e prestiti obbligazionari <i>- di cui per estinzione anticipata di prestiti</i>	(-)	851.459,22 0,00
F2) Fondo anticipazioni di liquidità	(-)	0,00
G) Somma finale (G=A-AA+B+C-D-D1-E-E1-F1-F2)		160.207,17
ALTRE POSTE DIFFERENZIALI, PER ECCEZIONI PREVISTE DA NORME DI LEGGE E DAI PRINCIPI CONTABILI, CHE HANNO EFFETTO SULL'EQUILIBRIO EX ARTICOLO 162, COMMA 6, DEL TESTO UNICO DELLE LEGGI SULL'ORDINAMENTO DEGLI ENTI LOCALI		
H) Utilizzo avanzo di amministrazione per spese correnti <i>di cui per estinzione anticipata di prestiti</i>	(+)	267.467,23 0,00
I) Entrate di parte capitale destinate a spese correnti in base a specifiche disposizioni di legge o dei principi contabili <i>di cui per estinzione anticipata di prestiti</i>	(+)	0,00 0,00
L) Entrate di parte corrente destinate a spese di investimento in base a specifiche disposizioni di legge o dei principi contabili	(-)	0,00
M) Entrate da accensione di prestiti destinate a estinzione anticipata dei prestiti	(+)	0,00
O1) RISULTATO DI COMPETENZA DI PARTE CORRENTE (O1 = G+H+I-L+M)		427.674,40
-Risorse accantonate di parte corrente stanziare nel bilancio di esercizio	(-)	0,00
-Risorse vincolate di parte corrente nel bilancio	(-)	0,00
O2) EQUILIBRIO DI BILANCIO DI PARTE CORRENTE		427.674,40
-Variazione accantonamenti di parte corrente effettuata in sede di rendiconto (+)/(-)	(-)	4.037.017,14
O3) EQUILIBRIO COMPLESSIVO DI PARTE CORRENTE		-3.609.342,74



21/11/2022

COMUNE DI LENTINI
(Esercizio 2019)**VERIFICA EQUILIBRI**

EQUILIBRIO ECONOMICO - FINANZIARIO		COMPETENZA (ACCERTAMENTI E IMPEGNI IMPUTATI AL 2019)
P) Utilizzo avanzo di amministrazione per spese di investimento	(+)	0,00
Q) Fondo pluriennale vincolato per spese in conto capitale iscritto in entrata	(+)	4.203.969,70
R) Entrate Titolo 4.00 - 5.00 - 6.00	(+)	3.085.470,18
C) Entrate Titolo 4.02.06 - Contributo agli investimenti direttamente destinati al rimborso dei prestiti da amministrazioni pubbliche	(-)	0,00
I) Entrate di parte capitale destinate a spese correnti in base a specifiche disposizioni di legge o dei principi contabili	(-)	0,00
S1) Entrate Titolo 5.02 per Riscossioni crediti di breve termine	(-)	0,00
S2) Entrate Titolo 5.03 per Riscossione crediti di medio-lungo termine	(-)	0,00
T) Entrate Titolo 5.04 relative a Altre entrate per riduzioni di attività finanziaria	(-)	0,00
L) Entrate di parte corrente destinate a spese di investimento in base a specifiche disposizioni di legge o dei principi contabili	(+)	0,00
M) Entrate da accensione di prestiti destinate a estinzione anticipata dei prestiti	(-)	0,00
U) Spese Titolo 2.00 - Spese in conto capitale	(-)	3.493.670,01
U1) Fondo pluriennale vincolato in c/capitale (di spesa)	(-)	3.775.573,77
V) Spese Titolo 3.01 per Acquisizioni di attività finanziarie	(-)	0,00
E) Spese Titolo 2.04 - Altri trasferimenti in conto capitale	(+)	0,00
E1) Fondo pluriennale vincolato di spesa - titolo 2.04 - Altri trasferimenti in conto capitale	(+)	0,00
Z1) RISULTATO DI COMPETENZA IN C/CAPITALE (Z1) = P+Q+R-C-I-S1-S2-T+L-M-U-U1-V+E)		20.196,10
-Risorse accantonate in c/capitale stanziare nel bilancio di esercizio	(-)	0,00
-Risorse vincolate in c/capitale nel bilancio	(-)	0,00
Z/2) EQUILIBRIO DI BILANCIO IN C/CAPITALE		20.196,10
-Variazione accantonamenti in c/capitale effettuata in sede di rendiconto (+)/(-)	(-)	0,00
Z/3) EQUILIBRIO COMPLESSIVO IN C/CAPITALE		20.196,10



21/11/2022

COMUNE DI LENTINI
(Esercizio 2019)**VERIFICA EQUILIBRI**

EQUILIBRIO ECONOMICO - FINANZIARIO		COMPETENZA (ACCERTAMENTI E IMPEGNI IMPUTATI AL 2019)
S1) Entrate Titolo 5.02 per Riscossione crediti di breve termine	(+)	0,00
S2) Entrate Titolo 5.03 per Riscossione crediti di medio-lungo termine	(+)	0,00
T) Entrate Titolo 5.04 relative a Altre entrate per riduzioni di attività finanziaria	(+)	0,00
X1) Spese Titolo 3.02 per Concessioni crediti di breve termine	(-)	0,00
X2) Spese Titolo 3.03 per Concessioni crediti di medio-lungo termine	(-)	0,00
Y) Spese Titolo 3.04 per Altre spese per incremento di attività finanziarie	(-)	0,00
W/1) RISULTATO DI COMPETENZA (W/1 = O1+Z1+S1+S2+T-X1-X2-Y)		447.870,50
Risorse accantonate stanziare nel bilancio di esercizio	(-)	0,00
Risorse vincolate nel bilancio	(-)	0,00
W/2) EQUILIBRIO DI BILANCIO		447.870,50
Variazione accantonamenti effettuata in sede di rendiconto	(-)	4.037.017,14
W/3) EQUILIBRIO COMPLESSIVO		-3.589.146,64

Saldo corrente ai fini della copertura degli investimenti pluriennali:

O1) Risultato di competenza di parte corrente		427.674,40
Utilizzo risultato di amministrazione per il finanziamento di spese correnti (H)	(-)	267.467,23
Entrate non ricorrenti che non hanno dato copertura a impegni	(-)	0,00
- Risorse accantonate di parte corrente stanziare nel bilancio di esercizio	(-)	0,00
- Variazione accantonamenti di parte corrente effettuata in sede di rendiconto (+)/(-)	(-)	4.037.017,14
- Risorse vincolate di parte corrente nel bilancio	(-)	0,00
Equilibrio di parte corrente ai fini della copertura degli investimenti pluriennali		-3.876.809,97



21/11/2022

COMUNE DI LENTINI
(Esercizio 2019)

PROSPETTO DIMOSTRATIVO DEL RISULTATO DI AMMINISTRAZIONE

		GESTIONE		
		RESIDUI	COMPETENZA	TOTALE
Fondo cassa al 1° gennaio				0,00
RISCOSSIONI	(+)	4.069.372,49	31.801.516,21	35.870.888,70
PAGAMENTI	(-)	5.091.142,85	30.779.745,85	35.870.888,70
SALDO DI CASSA AL 31 DICEMBRE	=			0,00
PAGAMENTI per azioni esecutive non regolarizzate al 31 dicembre	(-)			0,00
FONDO DI CASSA AL 31 DICEMBRE	(=)			0,00
RESIDUI ATTIVI <i>di cui derivanti da accertamenti di tributi effettuati sulla base della stima del dipartimento delle finanze</i>	(+)	50.719.808,17	8.371.471,42	59.091.279,59
RESIDUI PASSIVI	(-)	16.541.550,75	9.174.234,72	25.715.785,47
FONDO PLURIENNALE VINCOLATO PER SPESE CORRENTI	(-)			3.581.405,29
FONDO PLURIENNALE VINCOLATO PER SPESE IN CONTO CAPITALE	(-)			3.775.573,77
RISULTATO DI AMMINISTRAZIONE AL 31 DICEMBRE 2019 (A)	(=)			26.018.515,06

Composizione del risultato di amministrazione al 31 dicembre 2019

Parte accantonata		
Fondo crediti di dubbia esigibilità al 31/12/2019		15.111.260,76
Fondo anticipazioni liquidità		0,00
Fondo perdite società partecipate		0,00
Fondo contezioso		150.000,00
Altri accantonamenti		0,00
	Totale parte accantonata (B)	15.261.260,76
Parte vincolata		
Vincoli derivanti da leggi e dai principi contabili		0,00
Vincoli derivanti da trasferimenti		0,00
Vincoli derivanti dalla contrazione di mutui		0,00
Vincoli formalmente attribuiti dall'ente		0,00
Altri vincoli da specificare		15.989.934,30
	Totale parte vincolata (C)	15.989.934,30
Parte destinata agli investimenti		
	Totale parte destinata agli investimenti (D)	0,00
	Totale parte disponibile (E = A - B - C - D)	-5.232.680,00

21/11/2022



COMUNE DI LENTINI
(Esercizio 2019)

COMPOSIZIONE PER MISSIONI E PROGRAMMI DEL FONDO PLURIENNALE VINCOLATO 2019 - 2020 - 2021

MISSIONI E PROGRAMMI		Fondo pluriennale vincolato al 31 dicembre 2018	Spese impegnate negli esercizi precedenti e imputate all'esercizio 2019 e coperte dal fondo pluriennale vincolato	Riaccertamento degli impegni di cui alla lettera b) effettuata nel corso dell'esercizio 2019 (cd. economie di impegno)	Riaccertamento degli impegni di cui alla lettera b) effettuata nel corso dell'esercizio 2019 (cd. economie di impegno) su impegni pluriennali finanziati dal FPV e imputati agli esercizi successivi al 2019	Quota del fondo pluriennale vincolato al 31 dicembre 2018 rinviata al 2020 e successivi	Spese impegnate nel 2019 con imputazione al 2020 e coperte dal fondo pluriennale vincolato	Spese impegnate nel 2019 con imputazione al 2021 e coperte dal fondo pluriennale vincolato	Spese impegnate nel 2019 con imputazione a esercizi successivi a quelli considerati nel bilancio pluriennale e coperte dal fondo pluriennale vincolato	Fondo pluriennale vincolato al 31 dicembre 2019
		(a)	(b)	(x)	(y)	(c) = (a) - (b) - (x) - (y)	(d)	(e)	(f)	(g) = (c)+(d)+(e)+(f)
01	MISSIONE 01 - Servizi istituzionali, generali e di gestione									
01	Organi istituzionali	7.600,00	0,00	0,00	0,00	7.600,00	3.000,00	0,00	0,00	10.600,00
02	Segreteria generale	0,00	0,00	0,00	0,00	0,00	0,00	0,00	0,00	0,00
03	Gestione economica, finanziaria, progra	0,00	0,00	0,00	0,00	0,00	0,00	0,00	0,00	0,00
04	Gestione delle entrate tributarie e servizi	0,00	0,00	0,00	0,00	0,00	0,00	0,00	0,00	0,00
05	Gestione dei beni demaniali e patrimoniali	0,00	0,00	0,00	0,00	0,00	0,00	0,00	0,00	0,00
06	Ufficio tecnico	0,00	0,00	0,00	0,00	0,00	0,00	0,00	0,00	0,00
07	Elezioni e consultazioni popolari - Anagrafe	0,00	0,00	0,00	0,00	0,00	0,00	0,00	0,00	0,00
08	Statistica e sistemi informativi	0,00	0,00	0,00	0,00	0,00	0,00	0,00	0,00	0,00
09	Assistenza tecnico-amministrativa agli enti	0,00	0,00	0,00	0,00	0,00	0,00	0,00	0,00	0,00
10	Risorse umane	0,00	0,00	0,00	0,00	0,00	0,00	0,00	0,00	0,00
11	Altri servizi generali	1.481.165,34	1.388.477,34	0,00	0,00	92.688,00	1.786.437,39	0,00	0,00	1.879.125,39
TOTALE MISSIONE 01 - Servizi istituzionali,		1.488.765,34	1.388.477,34	0,00	0,00	100.288,00	1.789.437,39	0,00	0,00	1.889.725,39
02	MISSIONE 02 - Giustizia									
01	Uffici giudiziari	0,00	0,00	0,00	0,00	0,00	0,00	0,00	0,00	0,00
02	Casa circondariale e altri servizi	0,00	0,00	0,00	0,00	0,00	0,00	0,00	0,00	0,00
TOTALE MISSIONE 02 - Giustizia		0,00	0,00	0,00	0,00	0,00	0,00	0,00	0,00	0,00
03	MISSIONE 03 - Ordine pubblico e sicurezza									
01	Polizia locale e amministrativa	0,00	0,00	0,00	0,00	0,00	0,00	0,00	0,00	0,00
02	Sistema integrato di sicurezza urbana	0,00	0,00	0,00	0,00	0,00	0,00	0,00	0,00	0,00
TOTALE MISSIONE 03 - Ordine pubblico e		0,00	0,00	0,00	0,00	0,00	0,00	0,00	0,00	0,00
04	MISSIONE 04 - Istruzione e diritto allo studio									
01	Istruzione prescolastica	0,00	0,00	0,00	0,00	0,00	105.406,58	0,00	0,00	105.406,58
02	Altri ordini di istruzione non universitaria	0,00	0,00	0,00	0,00	0,00	0,00	0,00	0,00	0,00
04	Istruzione universitaria	0,00	0,00	0,00	0,00	0,00	0,00	0,00	0,00	0,00
05	Istruzione tecnica superiore	0,00	0,00	0,00	0,00	0,00	0,00	0,00	0,00	0,00
06	Servizi ausiliari all'istruzione	0,00	0,00	0,00	0,00	0,00	0,00	0,00	0,00	0,00
07	Diritto allo studio	0,00	0,00	0,00	0,00	0,00	0,00	0,00	0,00	0,00
TOTALE MISSIONE 04 - Istruzione e diritto		0,00	0,00	0,00	0,00	0,00	105.406,58	0,00	0,00	105.406,58
05	MISSIONE 05 - Tutela e valorizzazione dei beni e delle attività culturali									
01	Valorizzazione dei beni di interesse storico	2.067.147,69	2.067.147,69	0,00	0,00	0,00	2.067.147,69	0,00	0,00	2.067.147,69
02	Attività culturali e interventi diversi nel settore	0,00	0,00	0,00	0,00	0,00	0,00	0,00	0,00	0,00
TOTALE MISSIONE 05 - Tutela e		2.067.147,69	2.067.147,69	0,00	0,00	0,00	2.067.147,69	0,00	0,00	2.067.147,69
06	MISSIONE 06 - Politiche giovanili, sport e tempo libero									
01	Sport e tempo libero	0,00	0,00	0,00	0,00	0,00	0,00	0,00	0,00	0,00
02	Giovani	0,00	0,00	0,00	0,00	0,00	0,00	0,00	0,00	0,00
TOTALE MISSIONE 06 - Politiche giovanili,		0,00	0,00	0,00	0,00	0,00	0,00	0,00	0,00	0,00
07	MISSIONE 07 - Turismo									
01	Sviluppo e la valorizzazione del turismo	0,00	0,00	0,00	0,00	0,00	0,00	0,00	0,00	0,00
TOTALE MISSIONE 07 - Turismo		0,00	0,00	0,00	0,00	0,00	0,00	0,00	0,00	0,00
08	MISSIONE 08 - Assetto del territorio ed edilizia abitativa									
01	Urbanistica e assetto del territorio	2.136.822,01	2.136.822,01	0,00	0,00	0,00	1.267.435,25	298.376,72	0,00	1.565.811,97
02	Edilizia residenziale pubblica e locale e p	0,00	0,00	0,00	0,00	0,00	125.120,00	0,00	0,00	125.120,00
TOTALE MISSIONE 08 - Assetto del territorio		2.136.822,01	2.136.822,01	0,00	0,00	0,00	1.392.555,25	298.376,72	0,00	1.690.931,97



21/11/2022

COMUNE DI LENTINI
(Esercizio 2019)

COMPOSIZIONE PER MISSIONI E PROGRAMMI DEL FONDO PLURIENNALE VINCOLATO 2019 - 2020 - 2021

MISSIONI E PROGRAMMI		Fondo pluriennale vincolato al 31 dicembre 2018	Spese impegnate negli esercizi precedenti e imputate all'esercizio 2019 e coperte dal fondo pluriennale vincolato	Riaccertamento degli impegni di cui alla lettera b) effettuata nel corso dell'esercizio 2019 (cd. economie di impegno)	Riaccertamento degli impegni di cui alla lettera b) effettuata nel corso dell'esercizio 2019 (cd. economie di impegno) su impegni pluriennali finanziati dal FPV e imputati agli esercizi successivi al 2019	Quota del fondo pluriennale vincolato al 31 dicembre 2018 rinviata al 2020 e successivi	Spese impegnate nel 2019 con imputazione al 2020 e coperte dal fondo pluriennale vincolato	Spese impegnate nel 2019 con imputazione al 2021 e coperte dal fondo pluriennale vincolato	Spese impegnate nel 2019 con imputazione a esercizi successivi a quelli considerati nel bilancio pluriennale e coperte dal fondo pluriennale vincolato	Fondo pluriennale vincolato al 31 dicembre 2019
		(a)	(b)	(x)	(y)	(c) = (a) - (b) - (x) - (y)	(d)	(e)	(f)	(g) = (c)+(d)+(e)+(f)
16	MISSIONE 16 - Agricoltura, politiche agroalimentari e pesca									
01	Sviluppo del settore agricolo e del sistema	0,00	0,00	0,00	0,00	0,00	0,00	0,00	0,00	0,00
02	Caccia e pesca	0,00	0,00	0,00	0,00	0,00	0,00	0,00	0,00	0,00
TOTALE MISSIONE 16 - Agricoltura, politiche		0,00	0,00	0,00	0,00	0,00	0,00	0,00	0,00	0,00
17	MISSIONE 17 - Energia e diversificazione delle fonti energetiche									
01	Fonti energetiche	0,00	0,00	0,00	0,00	0,00	0,00	0,00	0,00	0,00
TOTALE MISSIONE 17 - Energia e		0,00	0,00	0,00	0,00	0,00	0,00	0,00	0,00	0,00
18	MISSIONE 18 - Relazioni con le altre autonomie territoriali e locali									
01	Relazioni finanziarie con le altre autonomie	0,00	0,00	0,00	0,00	0,00	0,00	0,00	0,00	0,00
TOTALE MISSIONE 18 - Relazioni con le altre		0,00	0,00	0,00	0,00	0,00	0,00	0,00	0,00	0,00
19	MISSIONE 19 - Relazioni internazionali									
01	Relazioni internazionali e Cooperazione	0,00	0,00	0,00	0,00	0,00	0,00	0,00	0,00	0,00
TOTALE MISSIONE 19 - Relazioni		0,00	0,00	0,00	0,00	0,00	0,00	0,00	0,00	0,00
TOTALE		7.318.375,27	6.831.148,04	0,00	0,00	487.227,23	6.571.375,11	298.376,72	0,00	7.356.979,06

21/11/2022



COMUNE DI LENTINI

(Esercizio 2019)

COMPOSIZIONE DELL'ACCANTONAMENTO AL FONDO CREDITI DI DUBBIA ESIGIBILITA' E AL FONDO SVALUTAZIONE CREDITI

TIPOLOGIA	DENOMINAZIONE	RESIDUI ATTIVI FORMATISI (a)	RESIDUI ATTIVI DEGLI ESERCIZI PRECEDENTI (b)	TOTALE ATTIVI (c) = (a) + (b)	IMPORTO MINIMO DEL FONDO (d)	FONDO CREDITI DI DUBBIA ESIGIBILITA' (e)	% di accantonamento al fondo crediti di dubbia esigibilità (f) = (e) / (c)
1010100	Tipologia 101: Imposte, tasse e proventi assimilati di cui accertati per cassa sulla base del principio contabile 3.7	2.128.730,02 0,00	9.554.691,79 0,00	11.683.421,81 0,00			
		2.128.730,02	9.554.691,79	11.683.421,81	7.835.384,44	7.835.384,44	67,06 %
1010400	Tipologia 104: Compartecipazioni di tributi	0,00	0,00	0,00	0,00	0,00	0,00 %
1030100	Tipologia 301: Fondi perequativi da Amministrazioni Centrali	0,00	531.051,39	531.051,39	0,00	0,00	0,00 %
1030200	Tipologia 302: Fondi perequativi dalla Regione o Provincia autonoma	0,00	0,00	0,00	0,00	0,00	0,00 %
1000000	TOTALE TITOLO 1	2.128.730,02	10.085.743,18	12.214.473,20	7.835.384,44	7.835.384,44	64,15 %
2010100	Tipologia 101: Trasferimenti correnti da Amministrazioni pubbliche	1.065.999,80	1.163.502,23	2.229.502,03	0,00	0,00	0,00 %
2010200	Tipologia 102: Trasferimenti correnti da Famiglie	0,00	0,00	0,00	0,00	0,00	0,00 %
2010300	Tipologia 103: Trasferimenti correnti da Imprese	0,00	0,00	0,00	0,00	0,00	0,00 %
2010400	Tipologia 104: Trasferimenti correnti da Istituzioni Sociali Private	0,00	0,00	0,00	0,00	0,00	0,00 %
2010500	Tipologia 105: Trasferimenti correnti dalla UE e dal Resto del Mondo Trasferimenti correnti dall'Unione Europea Trasferimenti correnti dal Resto del Mondo	0,00 0,00 0,00	1.052.896,00 1.052.896,00 0,00	1.052.896,00 1.052.896,00 0,00	0,00	0,00	0,00 %
2000000	TOTALE TITOLO 2	1.065.999,80	2.216.398,23	3.282.398,03	0,00	0,00	0,00 %
3010000	Tipologia 100: Vendita di beni e servizi e proventi derivanti dalla gestione	2.176.466,08	6.949.959,17	9.126.425,25	7.275.876,32	7.275.876,32	79,72 %
3020000	Tipologia 200: Proventi derivanti dall'attività di controllo e repressione	33.470,33	119.801,14	153.271,47	0,00	0,00	0,00 %
3030000	Tipologia 300: Interessi attivi	0,00	22.993,76	22.993,76	0,00	0,00	0,00 %
3040000	Tipologia 400: Altre entrate da redditi da capitale	0,00	0,00	0,00	0,00	0,00	0,00 %
3050000	Tipologia 500: Rimborsi e altre entrate correnti	302.536,14	7.556.148,26	7.858.684,40	0,00	0,00	0,00 %
3000000	TOTALE TITOLO 3	2.512.472,55	14.648.902,33	17.161.374,88	7.275.876,32	7.275.876,32	42,40 %
4010000	Tipologia 100: Tributi in conto capitale	0,00	0,00	0,00	0,00	0,00	0,00 %
4020000	Tipologia 200: Contributi agli investimenti Contributi agli investimenti da amministrazioni pubbliche Contributi agli investimenti dall'Unione Europea e dal Resto del Mondo	2.079.569,60 2.079.569,60 0,00	3.951.289,02 3.944.307,13 0,00	6.030.858,62 6.023.876,73 0,00			
	Tipologia 200: Contributi agli investimenti al netto dei contributi da PA e	0,00	6.981,89	6.981,89	0,00	0,00	0,00 %
4030000	Tipologia 300: Altri trasferimenti in conto capitale Altri trasferimenti in conto capitale da amministrazioni pubbliche Altri trasferimenti in conto capitale dall'Unione Europea e dal Resto del Mondo	0,00 0,00 0,00	34.525,33 4.949,00 0,00	34.525,33 4.949,00 0,00			
	Tipologia 300: Altri trasferimenti in conto capitale al netto dei	0,00	29.576,33	29.576,33	0,00	0,00	0,00 %
4040000	Tipologia 400: Entrate da alienazione di beni materiali e immateriali	0,00	59.139,36	59.139,36	0,00	0,00	0,00 %
4050000	Tipologia 500: Altre entrate in conto capitale	0,00	9.962.322,66	9.962.322,66	0,00	0,00	0,00 %
4000000	TOTALE TITOLO 4	2.079.569,60	14.007.276,37	16.086.845,97	0,00	0,00	0,00 %
5010000	Tipologia 100: Alienazione di attività finanziarie	0,00	0,00	0,00	0,00	0,00	0,00 %
5020000	Tipologia 200: Riscossione crediti di breve termine	0,00	0,00	0,00	0,00	0,00	0,00 %
5030000	Tipologia 300: Riscossione crediti di medio-lungo termine	0,00	0,00	0,00	0,00	0,00	0,00 %
5040000	Tipologia 400: Altre entrate per riduzione di attività finanziarie	0,00	0,00	0,00	0,00	0,00	0,00 %
5000000	TOTALE TITOLO 5	0,00	0,00	0,00	0,00	0,00	0,00 %
	TOTALE GENERALE	7.786.771,97	40.958.320,11	48.745.092,08	15.111.260,76	15.111.260,76	31,00 %
	DI CUI FONDO CREDITI DI DUBBIA ESIGIBILITA' IN C/CAPITALE	2.079.569,60	14.007.276,37	16.086.845,97	0,00	0,00	0,00 %
	DI CUI FONDO CREDITI DI DUBBIA ESIGIBILITA' DI PARTE CORRENTE	5.707.202,37	26.951.043,74	32.658.246,11	15.111.260,76	15.111.260,76	46,27 %

COMPOSIZIONE FONDO SVALUTAZIONE CREDITI	TOTALE CREDITI	FONDO SVALUTAZIONE CREDITI
RESIDUI ATTIVI NEL CONTO DEL BILANCIO	48.745.092,08	15.111.260,76
CREDITI STRALCIATI DAL CONTO DEL BILANCIO	0,00	0,00
ACCERTAMENTI IMPUTATI AGLI ESERCIZI SUCCESSIVI AL 2019	0,00	0,00
TOTALE	48.745.092,08	15.111.260,76

21/11/2022



COMUNE DI LENTINI
(Esercizio 2019)

PROSPETTO DELLE ENTRATE DI BILANCIO PER TITOLI, TIPOLOGIE E CATEGORIE
ACCERTAMENTI

TITOLO TIPOLOGIA CATEGORIA	DENOMINAZIONE	ACCERTAMENTI	di cui entrate accertate non ricorrenti	RISCOSSIONI IN C/COMPETENZA	RISCOSSIONI IN C/RESIDUI
	Entrate correnti di natura tributaria, contributiva e perequativa				
1010100	Tipologia 101: Imposte, tasse e proventi assimilati	7.656.188,16	0,00	5.527.458,14	1.965.049,85
1010103	Imposta sostitutiva dell'IRPEF e dell'imposta di registro e di bollo sulle locazioni di immobili per finalità abitative (cedolare secca)	0,00	0,00	0,00	0,00
1010106	Imposta municipale propria	2.190.590,45	0,00	2.045.007,70	102.262,05
1010108	Imposta comunale sugli immobili (ICI)	0,00	0,00	0,00	0,00
1010116	Addizionale comunale IRPEF	1.269.000,00	0,00	1.266.937,48	2.577,22
1010123	Imposta sulle assicurazioni	0,00	0,00	0,00	0,00
1010129	Accisa sul gasolio	0,00	0,00	0,00	0,00
1010139	Imposta sulle assicurazioni RC auto	0,00	0,00	0,00	0,00
1010140	Imposta di iscrizione al pubblico registro automobilistico (PRA)	0,00	0,00	0,00	0,00
1010141	Imposta di soggiorno	0,00	0,00	0,00	0,00
1010149	Tasse sulle concessioni comunali	0,00	0,00	0,00	0,00
1010150	Tassa di circolazione dei veicoli a motore (tassa automobilistica)	0,00	0,00	0,00	0,00
1010151	Tassa smaltimento rifiuti solidi urbani	3.942.368,98	0,00	1.994.289,79	1.793.754,75
1010152	Tassa occupazione spazi e aree pubbliche	99.240,92	0,00	99.240,92	89,00
1010153	Imposta comunale sulla pubblicità e diritto sulle pubbliche affissioni	10.000,00	0,00	7.202,43	0,00
1010154	Imposta municipale secondaria	0,00	0,00	0,00	0,00
1010160	Tributo per l'esercizio delle funzioni di tutela, protezione e igiene dell'ambiente	0,00	0,00	0,00	0,00
1010161	Tributo comunale sui rifiuti e sui servizi	0,00	0,00	0,00	0,00
1010164	Diritti mattatoi	0,00	0,00	0,00	0,00
1010165	Diritti degli Enti provinciali turismo	0,00	0,00	0,00	0,00
1010168	Addizionale regionale sui canoni per le utenze di acque pubbliche	0,00	0,00	0,00	0,00
1010170	Proventi dei Casinò	0,00	0,00	0,00	0,00
1010176	Tassa sui servizi comunali (TASI)	136.136,48	0,00	106.168,49	65.803,83
1010195	Altre ritenute n.a.c.	0,00	0,00	0,00	0,00
1010196	Altre entrate su lotto, lotterie e altre attività di gioco n.a.c.	0,00	0,00	0,00	0,00
1010197	Altre accise n.a.c.	0,00	0,00	0,00	0,00
1010198	Altre imposte sostitutive n.a.c.	0,00	0,00	0,00	0,00
1010199	Altre imposte, tasse e proventi n.a.c.	8.851,33	0,00	8.611,33	563,00
1010400	Tipologia 104: Compartecipazioni di tributi	0,00	0,00	0,00	0,00
1010405	Compartecipazione IVA ai Comuni	0,00	0,00	0,00	0,00
1010406	Compartecipazione IRPEF ai Comuni	0,00	0,00	0,00	0,00
1010407	Compartecipazione IRPEF alle Province	0,00	0,00	0,00	0,00
1010408	Tributo provinciale deposito in discarica dei rifiuti solidi	0,00	0,00	0,00	0,00
1010498	Altre compartecipazioni alle province	0,00	0,00	0,00	0,00
1010499	Altre compartecipazioni a comuni	0,00	0,00	0,00	0,00
1030100	Tipologia 301: Fondi perequativi da Amministrazioni Centrali	2.043.557,57	0,00	2.043.557,57	0,00
1030101	Fondi perequativi dallo Stato	2.043.557,57	0,00	2.043.557,57	0,00
1030200	Tipologia 302: Fondi perequativi dalla Regione o Provincia autonoma (solo per Enti locali)	0,00	0,00	0,00	0,00
1030201	Fondi perequativi dalla Regione o Provincia autonoma	0,00	0,00	0,00	0,00
1000000	TOTALE TITOLO 1	9.699.745,73	0,00	7.571.015,71	1.965.049,85
	Trasferimenti correnti				
2010100	Tipologia 101: Trasferimenti correnti da Amministrazioni pubbliche	4.548.560,13	0,00	3.482.560,33	543.270,30
2010101	Trasferimenti correnti da Amministrazioni CENTRALI	2.243.889,21	0,00	1.305.165,06	510.187,09
2010102	Trasferimenti correnti da Amministrazioni LOCALI	2.304.670,92	0,00	2.177.395,27	33.083,21
2010103	Trasferimenti correnti da ENTI DI PREVIDENZA	0,00	0,00	0,00	0,00
2010104	Trasferimenti correnti da organismi interni e/o unità locali della amministrazione	0,00	0,00	0,00	0,00
2010200	Tipologia 102: Trasferimenti correnti da Famiglie	0,00	0,00	0,00	0,00
2010201	Trasferimenti correnti da Famiglie	0,00	0,00	0,00	0,00
2010300	Tipologia 103: Trasferimenti correnti da Imprese	0,00	0,00	0,00	0,00
2010301	Sponsorizzazioni da imprese	0,00	0,00	0,00	0,00
2010302	Altri trasferimenti correnti da imprese	0,00	0,00	0,00	0,00
2010400	Tipologia 104: Trasferimenti correnti da Istituzioni Sociali Private	0,00	0,00	0,00	0,00
2010401	Trasferimenti correnti da Istituzioni Sociali Private	0,00	0,00	0,00	0,00
2010500	Tipologia 105: Trasferimenti correnti dalla UE e dal Resto del Mondo	0,00	0,00	0,00	0,00
2010501	Trasferimenti correnti dall'Unione Europea	0,00	0,00	0,00	0,00
2010502	Trasferimenti correnti dal Resto del Mondo	0,00	0,00	0,00	0,00
2000000	TOTALE TITOLO 2	4.548.560,13	0,00	3.482.560,33	543.270,30

21/11/2022



COMUNE DI LENTINI
(Esercizio 2019)

PROSPETTO DELLE ENTRATE DI BILANCIO PER TITOLI, TIPOLOGIE E CATEGORIE
ACCERTAMENTI

TITOLO TIPOLOGIA CATEGORIA	DENOMINAZIONE	ACCERTAMENTI	<i>di cui entrate accertate non ricorrenti</i>	RISCOSSIONI IN C/COMPETENZA	RISCOSSIONI IN C/RESIDUI
	Entrate extratributarie				
3010000	Tipologia 100: Vendita di beni e servizi e proventi derivanti dalla gestione dei beni	2.286.752,87	0,00	110.286,79	535.508,84
3010100	Vendita di beni	0,00	0,00	0,00	0,00
3010200	Entrate dalla vendita e dall'erogazione di servizi	2.224.749,32	0,00	94.602,76	492.103,24
3010300	Proventi derivanti dalla gestione dei beni	62.003,55	0,00	15.684,03	43.405,60
3020000	Tipologia 200: Proventi derivanti dall'attività di controllo e repressione delle irregolarità e degli illeciti	33.470,33	0,00	0,00	14.808,05
3020100	Entrate da amministrazioni pubbliche derivanti dall'attività di controllo e repressione delle irregolarità e degli illeciti	33.470,33	0,00	0,00	14.808,05
3020200	Entrate da famiglie derivanti dall'attività di controllo e repressione delle irregolarità e degli illeciti	0,00	0,00	0,00	0,00
3020300	Entrate da Imprese derivanti dall'attività di controllo e repressione delle irregolarità e degli illeciti	0,00	0,00	0,00	0,00
3020400	Entrate da Istituzioni Sociali Private derivanti dall'attività di controllo e repressione delle irregolarità e degli illeciti	0,00	0,00	0,00	0,00
3030000	Tipologia 300: Interessi attivi	0,00	0,00	0,00	0,00
3030100	Interessi attivi da titoli e finanziamenti a breve termine	0,00	0,00	0,00	0,00
3030200	Interessi attivi da titoli e finanziamenti a medio - lungo termine	0,00	0,00	0,00	0,00
3030300	Altri interessi attivi	0,00	0,00	0,00	0,00
3040000	Tipologia 400: Altre entrate da redditi da capitale	0,00	0,00	0,00	0,00
3040100	Rendimenti da fondi di investimento	0,00	0,00	0,00	0,00
3040200	Entrate derivanti dalla distribuzione di dividendi	0,00	0,00	0,00	0,00
3040300	Entrate derivanti dalla distribuzione di utili e avanzati	0,00	0,00	0,00	0,00
3049900	Altre entrate da redditi da capitale	0,00	0,00	0,00	0,00
3050000	Tipologia 500: Rimborsi e altre entrate correnti	802.950,88	0,00	500.414,74	7.446,57
3050100	Indennizzi di assicurazione	783,90	0,00	783,90	0,00
3050200	Rimborsi in entrata	70.840,62	0,00	56.862,83	7.446,57
3059900	Altre entrate correnti n.a.c.	731.326,36	0,00	442.768,01	0,00
3000000	TOTALE TITOLO 3	3.123.174,08	0,00	610.701,53	557.763,46

21/11/2022



COMUNE DI LENTINI
(Esercizio 2019)

PROSPETTO DELLE ENTRATE DI BILANCIO PER TITOLI, TIPOLOGIE E CATEGORIE
ACCERTAMENTI

TITOLO TIPOLOGIA CATEGORIA	DENOMINAZIONE	ACCERTAMENTI	di cui entrate accertate non ricorrenti	RISCOSSIONI IN C/COMPETENZA	RISCOSSIONI IN C/RESIDUI
	Entrate in conto capitale				
4010000	Tipologia 100: Tributi in conto capitale	0,00	0,00	0,00	0,00
4010100	Imposte da sanatorie e condoni	0,00	0,00	0,00	0,00
4010200	Altre imposte in conto capitale	0,00	0,00	0,00	0,00
4020000	Tipologia 200: Contributi agli investimenti	2.961.918,26	0,00	882.348,66	827.427,27
4020100	Contributi agli investimenti da amministrazioni pubbliche	2.946.280,75	0,00	866.711,15	827.427,27
4020200	Contributi agli investimenti da Famiglie	0,00	0,00	0,00	0,00
4020300	Contributi agli investimenti da Imprese	15.637,51	0,00	15.637,51	0,00
4020400	Contributi agli investimenti da Istituzioni Sociali Private	0,00	0,00	0,00	0,00
4020500	Contributi agli investimenti dall'Unione Europea e dal Resto del Mondo	0,00	0,00	0,00	0,00
4020600	Contributi agli investimenti direttamente destinati al rimborso di prestiti da amministrazioni pubbliche	0,00	0,00	0,00	0,00
4030000	Tipologia 300: Altri trasferimenti in conto capitale	13.939,99	0,00	13.939,99	28.100,00
4030100	Trasferimenti in conto capitale per assunzione di debiti dell'amministrazione e da parte di amministrazioni pubbliche	13.939,99	0,00	13.939,99	28.100,00
4030200	Trasferimenti in conto capitale per assunzione di debiti dell'amministrazione e da parte di Imprese	0,00	0,00	0,00	0,00
4030300	Trasferimenti in conto capitale per assunzione di debiti dell'amministrazione e da parte dell'Unione Europea e del Resto del Mondo	0,00	0,00	0,00	0,00
4030400	Trasferimenti in conto capitale da parte di amministrazioni pubbliche per cancellazione di debiti dell'amministrazione	0,00	0,00	0,00	0,00
4030500	Trasferimenti in conto capitale da parte di Imprese per cancellazione di debiti dell'amministrazione	0,00	0,00	0,00	0,00
4030600	Trasferimenti in conto capitale da parte dell'Unione Europea e Resto del Mondo per cancellazione di debiti dell'amministrazione	0,00	0,00	0,00	0,00
4030700	Trasferimenti in conto capitale per ripiano disavanzi pregressi da amministrazioni pubbliche	0,00	0,00	0,00	0,00
4030800	Trasferimenti in conto capitale per ripiano disavanzi pregressi da Imprese	0,00	0,00	0,00	0,00
4030900	Trasferimenti in conto capitale per ripiano disavanzi pregressi dall'Unione Europea e dal Resto del Mondo	0,00	0,00	0,00	0,00
4031000	Altri trasferimenti in conto capitale da amministrazioni pubbliche	0,00	0,00	0,00	0,00
4031100	Altri trasferimenti in conto capitale da Famiglie	0,00	0,00	0,00	0,00
4031200	Altri trasferimenti in conto capitale da Imprese	0,00	0,00	0,00	0,00
4031300	Altri trasferimenti in conto capitale da Istituzioni Sociali Private	0,00	0,00	0,00	0,00
4031400	Altri trasferimenti in conto capitale dall'Unione Europea e dal Resto del Mondo	0,00	0,00	0,00	0,00
4040000	Tipologia 400: Entrate da alienazione di beni materiali e immateriali	11.751,00	0,00	11.751,00	2.605,58
4040100	Alienazione di beni materiali	11.751,00	0,00	11.751,00	2.605,58
4040200	Cessione di Terreni e di beni materiali non prodotti	0,00	0,00	0,00	0,00
4040300	Alienazione di beni immateriali	0,00	0,00	0,00	0,00
4050000	Tipologia 500: Altre entrate in conto capitale	94.082,28	0,00	94.082,28	11.658,72
4050100	Permessi di costruire	94.082,28	0,00	94.082,28	11.658,72
4050200	Entrate derivanti da conferimento immobili a fondi immobiliari	0,00	0,00	0,00	0,00
4050300	Entrate in conto capitale dovute a rimborsi, recuperi e restituzioni di somme non dovute o incassate in eccesso	0,00	0,00	0,00	0,00
4050400	Altre entrate in conto capitale n.a.c.	0,00	0,00	0,00	0,00
4000000	TOTALE TITOLO 4	3.081.691,53	0,00	1.002.121,93	869.791,57

21/11/2022



COMUNE DI LENTINI
(Esercizio 2019)

PROSPETTO DELLE ENTRATE DI BILANCIO PER TITOLI, TIPOLOGIE E CATEGORIE
ACCERTAMENTI

TITOLO TIPOLOGIA CATEGORIA	DENOMINAZIONE	ACCERTAMENTI	di cui entrate accertate non ricorrenti	RISCOSSIONI IN C/COMPETENZA	RISCOSSIONI IN C/RESIDUI
	Entrate da riduzione di attività finanziarie				
5010000	Tipologia 100: Alienazione di attività finanziarie	0,00	0,00	0,00	0,00
5010100	Alienazione di partecipazioni	0,00	0,00	0,00	0,00
5010200	Alienazione di quote di fondi comuni di investimento	0,00	0,00	0,00	0,00
5010300	Alienazione di titoli obbligazionari a breve termine	0,00	0,00	0,00	0,00
5010400	Alienazione di titoli obbligazionari a medio-lungo termine	0,00	0,00	0,00	0,00
5020000	Tipologia 200: Riscossione crediti di breve termine	0,00	0,00	0,00	0,00
5020100	Riscossione crediti di breve termine a tasso agevolato da Amministrazioni Pubbliche	0,00	0,00	0,00	0,00
5020200	Riscossione crediti di breve termine a tasso agevolato da Famiglie	0,00	0,00	0,00	0,00
5020300	Riscossione crediti di breve termine a tasso agevolato da Imprese	0,00	0,00	0,00	0,00
5020400	Riscossione crediti di breve termine a tasso agevolato da Istituzioni Sociali Private	0,00	0,00	0,00	0,00
5020500	Riscossione crediti di breve termine a tasso agevolato dall'Unione Europea e dal Resto del Mondo	0,00	0,00	0,00	0,00
5020600	Riscossione crediti di breve termine a tasso non agevolato da Amministrazioni Pubbliche	0,00	0,00	0,00	0,00
5020700	Riscossione crediti di breve termine a tasso non agevolato da Famiglie	0,00	0,00	0,00	0,00
5020800	Riscossione crediti di breve termine a tasso non agevolato da Imprese	0,00	0,00	0,00	0,00
5020900	Riscossione crediti di breve termine a tasso non agevolato da Istituzioni Sociali Private	0,00	0,00	0,00	0,00
5021000	Riscossione crediti di breve termine a tasso non agevolato dall'Unione Europea e dal Resto del Mondo	0,00	0,00	0,00	0,00
5030000	Tipologia 300: Riscossione crediti di medio-lungo termine	0,00	0,00	0,00	0,00
5030100	Riscossione crediti di medio-lungo termine a tasso agevolato da Amministrazioni Pubbliche	0,00	0,00	0,00	0,00
5030200	Riscossione crediti di medio-lungo termine a tasso agevolato da Famiglie	0,00	0,00	0,00	0,00
5030300	Riscossione crediti di medio-lungo termine a tasso agevolato da Imprese	0,00	0,00	0,00	0,00
5030400	Riscossione crediti di medio-lungo termine a tasso agevolato da Istituzioni Sociali Private	0,00	0,00	0,00	0,00
5030500	Riscossione crediti di medio-lungo termine a tasso agevolato dall'Unione Europea e dal Resto del Mondo	0,00	0,00	0,00	0,00
5030600	Riscossione crediti di medio-lungo termine a tasso non agevolato da Amministrazioni Pubbliche	0,00	0,00	0,00	0,00
5030700	Riscossione crediti di medio-lungo termine a tasso non agevolato da Famiglie	0,00	0,00	0,00	0,00
5030800	Riscossione crediti di medio-lungo termine a tasso non agevolato da Imprese	0,00	0,00	0,00	0,00
5030900	Riscossione crediti di medio-lungo termine a tasso non agevolato da Istituzioni Sociali Private	0,00	0,00	0,00	0,00
5031000	Riscossione crediti di medio-lungo termine a tasso non agevolato dall'Unione Europea e dal Resto del Mondo	0,00	0,00	0,00	0,00
5031100	Riscossione crediti sorti a seguito di escussione di garanzie in favore di Amministrazioni Pubbliche	0,00	0,00	0,00	0,00
5031200	Riscossione crediti sorti a seguito di escussione di garanzie in favore di Famiglie	0,00	0,00	0,00	0,00
5031300	Riscossione crediti sorti a seguito di escussione di garanzie in favore di Imprese	0,00	0,00	0,00	0,00
5031400	Riscossione crediti sorti a seguito di escussione di garanzie in favore di Istituzioni Sociali Private	0,00	0,00	0,00	0,00
5031500	Riscossione crediti sorti a seguito di escussione di garanzie in favore dell'Unione Europea e del Resto del Mondo	0,00	0,00	0,00	0,00
5040000	Tipologia 400: Altre entrate per riduzione di attività finanziarie	0,00	0,00	0,00	0,00
5040100	Riduzione di altre attività finanziarie verso Amministrazioni Pubbliche	0,00	0,00	0,00	0,00
5040200	Riduzione di altre attività finanziarie verso Famiglie	0,00	0,00	0,00	0,00
5040300	Riduzione di altre attività finanziarie verso Imprese	0,00	0,00	0,00	0,00
5040400	Riduzione di altre attività finanziarie verso Istituzioni Sociali Private	0,00	0,00	0,00	0,00
5040500	Riduzione di altre attività finanziarie verso Unione Europea e Resto del Mondo	0,00	0,00	0,00	0,00
5040600	Prelievi dai conti di tesoreria statale diversi dalla Tesoreria Unica	0,00	0,00	0,00	0,00
5040700	Prelievi da depositi bancari	0,00	0,00	0,00	0,00
5000000	TOTALE TITOLO 5	0,00	0,00	0,00	0,00



21/11/2022

COMUNE DI LENTINI
(Esercizio 2019)**PROSPETTO DELLE ENTRATE DI BILANCIO PER TITOLI, TIPOLOGIE E CATEGORIE**
ACCERTAMENTI

TITOLO TIPOLOGIA CATEGORIA	DENOMINAZIONE	ACCERTAMENTI	di cui entrate accertate non ricorrenti	RISCOSSIONI IN C/COMPETENZA	RISCOSSIONI IN C/RESIDUI
	Accensione prestiti				
6010000	Tipologia 100: Emissione di titoli obbligazionari	0,00	0,00	0,00	0,00
6010100	Emissioni titoli obbligazionari a breve termine	0,00	0,00	0,00	0,00
6010200	Emissioni titoli obbligazionari a medio-lungo termine	0,00	0,00	0,00	0,00
6020000	Tipologia 200: Accensione Prestiti a breve termine	0,00	0,00	0,00	0,00
6020100	Finanziamenti a breve termine	0,00	0,00	0,00	0,00
6020200	Anticipazioni	0,00	0,00	0,00	0,00
6030000	Tipologia 300: Accensione Mutui e altri finanziamenti a medio lungo termine	3.778,65	0,00	0,00	876,08
6030100	Accensione mutui e altri finanziamenti a medio lungo termine	3.778,65	0,00	0,00	876,08
6030200	Accensione prestiti da attualizzazione Contributi Pluriennali	0,00	0,00	0,00	0,00
6030300	Accensione prestiti a seguito di escussione di garanzie in favore dell'amministrazione	0,00	0,00	0,00	0,00
6040000	Tipologia 400: Altre forme di indebitamento	0,00	0,00	0,00	0,00
6040200	Accensione Prestiti - Leasing finanziario	0,00	0,00	0,00	0,00
6040300	Accensione Prestiti - Operazioni di cartolarizzazione	0,00	0,00	0,00	0,00
6040400	Accensione Prestiti - Derivati	0,00	0,00	0,00	0,00
6000000	TOTALE TITOLO 6	3.778,65	0,00	0,00	876,08
	Anticipazioni da istituto tesoriere/cassiere				
7010000	Tipologia 100: Anticipazioni da istituto tesoriere/cassiere	11.545.905,44	0,00	11.545.905,44	0,00
7010100	Anticipazioni da istituto tesoriere/cassiere	11.545.905,44	0,00	11.545.905,44	0,00
7000000	TOTALE TITOLO 7	11.545.905,44	0,00	11.545.905,44	0,00
	Entrate per conto terzi e partite di giro				
9010000	Tipologia 100: Entrate per partite di giro	7.992.984,12	0,00	7.444.481,67	17.828,64
9010100	Altre ritenute	615.179,21	0,00	564.639,46	0,00
9010200	Ritenute su redditi da lavoro dipendente	1.388.974,91	0,00	1.308.481,83	2.073,39
9010300	Ritenute su redditi da lavoro autonomo	68.830,00	0,00	32.910,42	0,00
9010400	Finanziamento della gestione sanitaria dalla gestione ordinaria della Regione	0,00	0,00	0,00	0,00
9019900	Altre entrate per partite di giro	5.920.000,00	0,00	5.538.449,96	15.755,25
9020000	Tipologia 200: Entrate per conto terzi	177.147,95	0,00	144.729,60	114.792,59
9020100	Rimborsi per acquisto di beni e servizi per conto terzi	126.031,32	0,00	95.383,72	114.592,59
9020200	Trasferimenti per conto terzi ricevuti da Amministrazioni pubbliche	0,00	0,00	0,00	0,00
9020300	Trasferimenti per conto terzi da altri settori	0,00	0,00	0,00	0,00
9020400	Depositi di/presso terzi	33.553,25	0,00	31.782,50	200,00
9020500	Riscossione imposte e tributi per conto terzi	0,00	0,00	0,00	0,00
9029900	Altre entrate per conto terzi	17.563,38	0,00	17.563,38	0,00
9000000	TOTALE TITOLO 9	8.170.132,07	0,00	7.589.211,27	132.621,23
	TOTALE TITOLI	40.172.987,63	0,00	31.801.516,21	4.069.372,49



COMUNE DI LENTINI

(Esercizio 2019)

PROSPETTO DELLE SPESE DI BILANCIO PER MISSIONI, PROGRAMMI E MACROAGGREGATI
SPESE CORRENTI - IMPEGNI

MISSIONI E PROGRAMMI \ MACROAGGREGATI	Reddito da lavoro dipendente	Imposte e tasse a carico dell'ente	Acquisto di beni e servizi	Trasferimenti correnti	Interessi passivi	Altre spese per redditi da capitale	Rimborsi e poste correttive delle entrate	Altre spese correnti	Totale
	101	102	103	104	107	108	109	110	100
01 MISSIONE 1 - Servizi istituzionali, generali e di gestione									
01 Organi istituzionali	115.113,43	14.443,21	194.332,76	4.777,20	0,00	0,00	0,00	0,00	328.666,60
02 Segreteria generale	600.803,46	38.778,56	15.560,46	0,00	0,00	0,00	0,00	0,00	655.142,48
03 Gestione economica, finanziaria, programmazione, provveditor	279.685,35	18.783,95	54.848,20	23.445,24	0,00	0,00	0,00	36.600,00	413.362,74
04 Gestione delle entrate tributarie e servizi fiscali	266.253,50	17.877,58	152.437,44	182.220,40	0,00	0,00	0,00	258,67	619.047,59
05 Gestione dei beni demaniali e patrimoniali	0,00	0,00	500,00	0,00	0,00	0,00	0,00	0,00	500,00
06 Ufficio tecnico	551.491,33	32.854,45	87.264,94	0,00	0,00	0,00	0,00	0,00	671.610,72
07 Elezioni e consultazioni popolari - Anagrafe e stato civile	288.478,14	17.048,53	52.830,16	0,00	0,00	0,00	0,00	0,00	358.356,83
08 Statistica e sistemi informativi	0,00	0,00	0,00	0,00	0,00	0,00	0,00	0,00	0,00
09 Assistenza tecnico-amministrativa agli enti locali	0,00	0,00	0,00	0,00	0,00	0,00	0,00	0,00	0,00
10 Risorse umane	0,00	0,00	6.942,59	0,00	0,00	0,00	0,00	0,00	6.942,59
11 Altri servizi generali	291.272,68	28.527,04	187.534,45	0,00	327.984,71	0,00	0,00	199.557,00	1.034.875,88
TOTALE MISSIONE 1 - Servizi istituzionali, generali e di ge	2.393.097,89	168.313,32	752.251,00	210.442,84	327.984,71	0,00	0,00	236.415,67	4.088.505,43
02 MISSIONE 2 - Giustizia									
01 Uffici giudiziari	0,00	0,00	171.590,08	0,00	56.682,65	0,00	0,00	5.806,43	234.079,16
02 Casa circondariale e altri servizi	71.450,76	4.799,57	5.175,00	0,00	5.629,69	0,00	0,00	0,00	87.055,02
TOTALE MISSIONE 2 - Giustizia	71.450,76	4.799,57	176.765,08	0,00	62.312,34	0,00	0,00	5.806,43	321.134,18
03 MISSIONE 3 - Ordine pubblico e sicurezza									
01 Polizia locale e amministrativa	439.101,91	29.427,02	48.436,23	0,00	0,00	0,00	0,00	1,00	516.966,16
02 Sistema integrato di sicurezza urbana	0,00	0,00	0,00	0,00	0,00	0,00	0,00	0,00	0,00
TOTALE MISSIONE 3 - Ordine pubblico e sicurezza	439.101,91	29.427,02	48.436,23	0,00	0,00	0,00	0,00	1,00	516.966,16
04 MISSIONE 4 - Istruzione e diritto allo studio									
01 Istruzione prescolastica	244.282,20	15.236,87	23.365,94	0,00	0,00	0,00	0,00	0,00	282.885,01
02 Altri ordini di istruzione non universitaria	170.578,80	11.451,09	105.098,36	166.902,62	0,00	0,00	0,00	0,00	454.030,87
04 Istruzione universitaria	0,00	0,00	0,00	0,00	0,00	0,00	0,00	0,00	0,00
05 Istruzione tecnica superiore	0,00	0,00	0,00	0,00	0,00	0,00	0,00	0,00	0,00
06 Servizi ausiliari all'istruzione	0,00	0,00	0,00	0,00	0,00	0,00	0,00	0,00	0,00
07 Diritto allo studio	127.441,46	8.538,71	11.479,26	0,00	0,00	0,00	0,00	0,00	147.459,43
TOTALE MISSIONE 4 - Istruzione e diritto allo studio	542.302,46	35.226,67	139.943,56	166.902,62	0,00	0,00	0,00	0,00	884.375,31



21/11/2022

COMUNE DI LENTINI
(Esercizio 2019)**PROSPETTO DELLE SPESE DI BILANCIO PER MISSIONI, PROGRAMMI E MACROAGGREGATI**
SPESE CORRENTI - IMPEGNI

MISSIONI E PROGRAMMI \ MACROAGGREGATI	Reddito da lavoro dipendente	Imposte e tasse a carico dell'ente	Acquisto di beni e servizi	Trasferimenti correnti	Interessi passivi	Altre spese per redditi da capitale	Rimborsi e poste correttive delle entrate	Altre spese correnti	Totale
	101	102	103	104	107	108	109	110	100
05 MISSIONE 5 - Tutela e valorizzazione dei beni e delle attività									
01 Valorizzazione dei beni di interesse storico	152.146,30	10.236,52	4.903,64	1.175,00	0,00	0,00	0,00	0,00	168.461,46
02 Attività culturali e interventi diversi nel settore culturale	100.587,09	6.750,19	3.274,63	0,00	0,00	0,00	0,00	0,00	110.611,91
TOTALE MISSIONE 5 - Tutela e valorizzazione dei beni e d	252.733,39	16.986,71	8.178,27	1.175,00	0,00	0,00	0,00	0,00	279.073,37
06 MISSIONE 6 - Politiche giovanili, sport e tempo libero									
01 Sport e tempo libero	53.231,34	2.305,34	4.585,92	0,00	0,00	0,00	0,00	0,00	60.122,60
02 Giovani	0,00	0,00	0,00	0,00	0,00	0,00	0,00	0,00	0,00
TOTALE MISSIONE 6 - Politiche giovanili, sport e tempo lib	53.231,34	2.305,34	4.585,92	0,00	0,00	0,00	0,00	0,00	60.122,60
07 MISSIONE 7 - Turismo									
01 Sviluppo e la valorizzazione del turismo	0,00	0,00	59.417,54	0,00	0,00	0,00	0,00	0,00	59.417,54
TOTALE MISSIONE 7 - Turismo	0,00	0,00	59.417,54	0,00	0,00	0,00	0,00	0,00	59.417,54
08 MISSIONE 8 - Assetto del territorio ed edilizia abitativa									
01 Urbanistica e assetto del territorio	340.432,71	23.596,35	629.877,32	131.763,34	51.919,52	0,00	0,00	3.000,00	1.180.589,24
02 Edilizia residenziale pubblica e locale e piani di edilizia econom	0,00	0,00	0,00	0,00	0,00	0,00	0,00	0,00	0,00
TOTALE MISSIONE 8 - Assetto del territorio ed edilizia abit	340.432,71	23.596,35	629.877,32	131.763,34	51.919,52	0,00	0,00	3.000,00	1.180.589,24
09 MISSIONE 9 - Sviluppo sostenibile e tutela del territorio e d									
01 Difesa del suolo	0,00	0,00	0,00	0,00	0,00	0,00	0,00	0,00	0,00
02 Tutela, valorizzazione e recupero ambientale	0,00	0,00	0,00	0,00	0,00	0,00	0,00	0,00	0,00
03 Rifiuti	19.370,98	1.300,86	3.668.136,46	6.547,90	46.203,60	0,00	0,00	0,00	3.741.559,80
04 Servizio idrico integrato	84.856,20	109.134,70	1.488.674,12	0,00	8.921,38	0,00	0,00	0,00	1.691.586,40
05 Aree protette, parchi naturali, protezione naturalistica e forestaz	65.991,12	4.449,74	156.036,36	0,00	0,00	0,00	0,00	21.500,00	247.977,22
06 Tutela e valorizzazione delle risorse idriche	0,00	0,00	0,00	0,00	0,00	0,00	0,00	0,00	0,00
07 Sviluppo sostenibile territorio montano piccoli Comuni	0,00	0,00	0,00	0,00	0,00	0,00	0,00	0,00	0,00
08 Qualità dell'aria e riduzione dell'inquinamento	0,00	0,00	0,00	0,00	0,00	0,00	0,00	0,00	0,00
TOTALE MISSIONE 9 - Sviluppo sostenibile e tutela del ter	170.218,30	114.885,30	5.312.846,94	6.547,90	55.124,98	0,00	0,00	21.500,00	5.681.123,42

21/11/2022



COMUNE DI LENTINI

(Esercizio 2019)

**PROSPETTO DELLE SPESE DI BILANCIO PER MISSIONI, PROGRAMMI E MACROAGGREGATI
SPESE CORRENTI - IMPEGNI**

MISSIONI E PROGRAMMI \ MACROAGGREGATI	Reddito da lavoro dipendente	Imposte e tasse a carico dell'ente	Acquisto di beni e servizi	Trasferimenti correnti	Interessi passivi	Altre spese per redditi da capitale	Rimborsi e poste correttive delle entrate	Altre spese correnti	Totale
	101	102	103	104	107	108	109	110	100
50 MISSIONE 50 - Debito pubblico									
01 Quota interessi ammortamento mutui e prestiti obbligazionari	0,00	0,00	0,00	0,00	0,00	0,00	0,00	0,00	0,00
TOTALE MISSIONE 50 - Debito pubblico	0,00	0,00	0,00	0,00	0,00	0,00	0,00	0,00	0,00
60 MISSIONE 60 - Anticipazioni finanziarie									
01 Restituzione anticipazioni di tesoreria	0,00	0,00	0,00	0,00	0,00	0,00	0,00	0,00	0,00
TOTALE MISSIONE 60 - Anticipazioni finanziarie	0,00	0,00	0,00	0,00	0,00	0,00	0,00	0,00	0,00
TOTALE MACROAGGREGATI	4.650.969,18	417.581,67	8.745.452,02	1.128.441,31	497.341,55	0,00	0,00	453.028,10	15.892.813,83

21/11/2022



COMUNE DI LENTINI

(Esercizio 2019)

**PROSPETTO DELLE SPESE DI BILANCIO PER MISSIONI, PROGRAMMI E MACROAGGREGATI
SPESE IN CONTO CAPITALE E SPESE PER INCREMENTO DI ATTIVITA' FINANZIARIE
IMPEGNI**

MISSIONI E PROGRAMMI \ MACROAGGREGATI	Tributi in conto capitale a carico dell'ente	Investimenti fissi lordi	Contributi agli investimenti	Altri trasferimenti in conto capitale	Altre spese in conto capitale	Totale SPESE IN CONTO CAPITALE	Acquisizioni di attività finanziarie	Concessione crediti di breve termine	Concessione crediti di medio-lungo termine	Altre spese per incremento di attività finanziarie	Totale SPESE PER INCREMENTO DI ATTIVITA' FINANZIARIE
	201	202	203	204	205	200	301	302	303	304	300
01 MISSIONE 1 - Servizi istituzionali, generali e di gestione											
01 Organi istituzionali	0,00	0,00	0,00	0,00	0,00	0,00	0,00	0,00	0,00	0,00	0,00
02 Segreteria generale	0,00	0,00	0,00	0,00	0,00	0,00	0,00	0,00	0,00	0,00	0,00
03 Gestione economica, finanziaria, programmazione, pro	0,00	0,00	0,00	0,00	300,00	300,00	0,00	0,00	0,00	0,00	0,00
04 Gestione delle entrate tributarie e servizi fiscali	0,00	0,00	0,00	0,00	0,00	0,00	0,00	0,00	0,00	0,00	0,00
05 Gestione dei beni demaniali e patrimoniali	0,00	10.000,00	0,00	0,00	0,00	10.000,00	0,00	0,00	0,00	0,00	0,00
06 Ufficio tecnico	0,00	0,00	0,00	0,00	33.036,31	33.036,31	0,00	0,00	0,00	0,00	0,00
07 Elezioni e consultazioni popolari - Anagrafe e stato civil	0,00	0,00	0,00	0,00	0,00	0,00	0,00	0,00	0,00	0,00	0,00
08 Statistica e sistemi informativi	0,00	0,00	0,00	0,00	0,00	0,00	0,00	0,00	0,00	0,00	0,00
09 Assistenza tecnico-amministrativa agli enti locali	0,00	0,00	0,00	0,00	0,00	0,00	0,00	0,00	0,00	0,00	0,00
10 Risorse umane	0,00	0,00	0,00	0,00	0,00	0,00	0,00	0,00	0,00	0,00	0,00
11 Altri servizi generali	0,00	0,00	0,00	0,00	0,00	0,00	0,00	0,00	0,00	0,00	0,00
TOTALE MISSIONE 1 - Servizi istituzionali, generali e	0,00	10.000,00	0,00	0,00	33.336,31	43.336,31	0,00	0,00	0,00	0,00	0,00
02 MISSIONE 2 - Giustizia											
01 Uffici giudiziari	0,00	0,00	0,00	0,00	0,00	0,00	0,00	0,00	0,00	0,00	0,00
02 Casa circondariale e altri servizi	0,00	0,00	0,00	0,00	0,00	0,00	0,00	0,00	0,00	0,00	0,00
TOTALE MISSIONE 2 - Giustizia	0,00	0,00	0,00	0,00	0,00	0,00	0,00	0,00	0,00	0,00	0,00
03 MISSIONE 3 - Ordine pubblico e sicurezza											
01 Polizia locale e amministrativa	0,00	14.643,12	0,00	0,00	0,00	14.643,12	0,00	0,00	0,00	0,00	0,00
02 Sistema integrato di sicurezza urbana	0,00	0,00	0,00	0,00	0,00	0,00	0,00	0,00	0,00	0,00	0,00
TOTALE MISSIONE 3 - Ordine pubblico e sicurezza	0,00	14.643,12	0,00	0,00	0,00	14.643,12	0,00	0,00	0,00	0,00	0,00

21/11/2022



COMUNE DI LENTINI
(Esercizio 2019)

**PROSPETTO DELLE SPESE DI BILANCIO PER MISSIONI, PROGRAMMI E MACROAGGREGATI
SPESE IN CONTO CAPITALE E SPESE PER INCREMENTO DI ATTIVITA' FINANZIARIE
IMPEGNI**

MISSIONI E PROGRAMMI \ MACROAGGREGATI	Tributi in conto capitale a carico dell'ente	Investimenti fissi lordi	Contributi agli investimenti	Altri trasferimenti in conto capitale	Altre spese in conto capitale	Totale SPESE IN CONTO CAPITALE	Acquisizioni di attività finanziarie	Concessione crediti di breve termine	Concessione crediti di medio-lungo termine	Altre spese per incremento di attività finanziarie	Totale SPESE PER INCREMENTO DI ATTIVITA' FINANZIARIE
	201	202	203	204	205	200	301	302	303	304	300
04 MISSIONE 4 - Istruzione e diritto allo studio											
01 Istruzione prescolastica	0,00	1.513.939,99	0,00	0,00	0,00	1.513.939,99	0,00	0,00	0,00	0,00	0,00
02 Altri ordini di istruzione non universitaria	0,00	0,00	0,00	0,00	0,00	0,00	0,00	0,00	0,00	0,00	0,00
04 Istruzione universitaria	0,00	0,00	0,00	0,00	0,00	0,00	0,00	0,00	0,00	0,00	0,00
05 Istruzione tecnica superiore	0,00	0,00	0,00	0,00	0,00	0,00	0,00	0,00	0,00	0,00	0,00
06 Servizi ausiliari all'istruzione	0,00	0,00	0,00	0,00	0,00	0,00	0,00	0,00	0,00	0,00	0,00
07 Diritto allo studio	0,00	5.711,76	0,00	0,00	0,00	5.711,76	0,00	0,00	0,00	0,00	0,00
TOTALE MISSIONE 4 - Istruzione e diritto allo studio	0,00	1.519.651,75	0,00	0,00	0,00	1.519.651,75	0,00	0,00	0,00	0,00	0,00
05 MISSIONE 5 - Tutela e valorizzazione dei beni e delle attività culturali											
01 Valorizzazione dei beni di interesse storico	0,00	0,00	0,00	0,00	0,00	0,00	0,00	0,00	0,00	0,00	0,00
02 Attività culturali e interventi diversi nel settore culturale	0,00	0,00	0,00	0,00	0,00	0,00	0,00	0,00	0,00	0,00	0,00
TOTALE MISSIONE 5 - Tutela e valorizzazione dei beni	0,00	0,00	0,00	0,00	0,00	0,00	0,00	0,00	0,00	0,00	0,00
06 MISSIONE 6 - Politiche giovanili, sport e tempo libero											
01 Sport e tempo libero	0,00	0,00	0,00	0,00	0,00	0,00	0,00	0,00	0,00	0,00	0,00
02 Giovani	0,00	0,00	0,00	0,00	0,00	0,00	0,00	0,00	0,00	0,00	0,00
TOTALE MISSIONE 6 - Politiche giovanili, sport e temp	0,00	0,00	0,00	0,00	0,00	0,00	0,00	0,00	0,00	0,00	0,00
07 MISSIONE 7 - Turismo											
01 Sviluppo e la valorizzazione del turismo	0,00	0,00	0,00	0,00	0,00	0,00	0,00	0,00	0,00	0,00	0,00
TOTALE MISSIONE 7 - Turismo	0,00	0,00	0,00	0,00	0,00	0,00	0,00	0,00	0,00	0,00	0,00
08 MISSIONE 8 - Assetto del territorio ed edilizia abitativa											
01 Urbanistica e assetto del territorio	0,00	484.455,67	1.127.412,68	0,00	23.975,00	1.635.843,35	0,00	0,00	0,00	0,00	0,00
02 Edilizia residenziale pubblica e locale e piani di edilizia	0,00	0,00	0,00	0,00	4.880,00	4.880,00	0,00	0,00	0,00	0,00	0,00
TOTALE MISSIONE 8 - Assetto del territorio ed edilizia	0,00	484.455,67	1.127.412,68	0,00	28.855,00	1.640.723,35	0,00	0,00	0,00	0,00	0,00

21/11/2022



COMUNE DI LENTINI
(Esercizio 2019)

PROSPETTO DELLE SPESE DI BILANCIO PER MISSIONI, PROGRAMMI E MACROAGGREGATI
SPESE IN CONTO CAPITALE E SPESE PER INCREMENTO DI ATTIVITA' FINANZIARIE
IMPEGNI

MISSIONI E PROGRAMMI \ MACROAGGREGATI	Tributi in conto capitale a carico dell'ente	Investimenti fissi lordi	Contributi agli investimenti	Altri trasferimenti in conto capitale	Altre spese in conto capitale	Totale SPESE IN CONTO CAPITALE	Acquisizioni di attività finanziarie	Concessione crediti di breve termine	Concessione crediti di medio-lungo termine	Altre spese per incremento di attività finanziarie	Totale SPESE PER INCREMENTO DI ATTIVITA' FINANZIARIE
	201	202	203	204	205	200	301	302	303	304	300
15 MISSIONE 15 - Politiche per il lavoro e la formazione professionale											
01 Servizi per lo sviluppo del mercato del lavoro	0,00	0,00	0,00	0,00	0,00	0,00	0,00	0,00	0,00	0,00	0,00
02 Formazione professionale	0,00	0,00	0,00	0,00	0,00	0,00	0,00	0,00	0,00	0,00	0,00
03 Sostegno all'occupazione	0,00	0,00	0,00	0,00	0,00	0,00	0,00	0,00	0,00	0,00	0,00
TOTALE MISSIONE 15 - Politiche per il lavoro e la form	0,00	0,00	0,00	0,00	0,00	0,00	0,00	0,00	0,00	0,00	0,00
16 MISSIONE 16 - Agricoltura, politiche agroalimentari e pesca											
01 Sviluppo del settore agricolo e del sistema agroaliment	0,00	0,00	0,00	0,00	0,00	0,00	0,00	0,00	0,00	0,00	0,00
02 Caccia e pesca	0,00	0,00	0,00	0,00	0,00	0,00	0,00	0,00	0,00	0,00	0,00
TOTALE MISSIONE 16 - Agricoltura, politiche agroalim	0,00	0,00	0,00	0,00	0,00	0,00	0,00	0,00	0,00	0,00	0,00
17 MISSIONE 17 - Energia e diversificazione delle fonti energetiche											
01 Fonti energetiche	0,00	0,00	0,00	0,00	0,00	0,00	0,00	0,00	0,00	0,00	0,00
TOTALE MISSIONE 17 - Energia e diversificazione dell	0,00	0,00	0,00	0,00	0,00	0,00	0,00	0,00	0,00	0,00	0,00
18 MISSIONE 18 - Relazioni con le altre autonomie territoriali e locali											
01 Relazioni finanziarie con le altre autonomie territoriali	0,00	0,00	0,00	0,00	0,00	0,00	0,00	0,00	0,00	0,00	0,00
TOTALE MISSIONE 18 - Relazioni con le altre autonomi	0,00	0,00	0,00	0,00	0,00	0,00	0,00	0,00	0,00	0,00	0,00
19 MISSIONE 19 - Relazioni internazionali											
01 Relazioni internazionali e Cooperazione allo sviluppo	0,00	0,00	0,00	0,00	0,00	0,00	0,00	0,00	0,00	0,00	0,00
TOTALE MISSIONE 19 - Relazioni internazionali	0,00	0,00	0,00	0,00	0,00	0,00	0,00	0,00	0,00	0,00	0,00
20 MISSIONE 20 - Fondi da ripartire											
01 Fondo di riserva	0,00	0,00	0,00	0,00	0,00	0,00	0,00	0,00	0,00	0,00	0,00
02 Fondo crediti di dubbia esigibilità	0,00	0,00	0,00	0,00	0,00	0,00	0,00	0,00	0,00	0,00	0,00
03 Altri fondi	0,00	0,00	0,00	0,00	0,00	0,00	0,00	0,00	0,00	0,00	0,00
TOTALE MISSIONE 20 - Fondi da ripartire	0,00	0,00	0,00	0,00	0,00	0,00	0,00	0,00	0,00	0,00	0,00
TOTALE MACROAGGREGATI	0,00	2.288.428,51	1.127.412,68	0,00	77.828,82	3.493.670,01	0,00	0,00	0,00	0,00	0,00

21/11/2022



COMUNE DI LENTINI
(Esercizio 2019)

PROSPETTO DELLE SPESE DI BILANCIO PER MISSIONI, PROGRAMMI E MACROAGGREGATI
SPESE PER RIMBORSO DI PRESTITI - IMPEGNI

MISSIONI E PROGRAMMI \ MACROAGGREGATI	Rimborso di titoli obbligazionari	Rimborso prestiti a breve termine	Rimborso mutui e altri finanziamenti a medio lungo termine	Rimborso di altre forme di indebitamento	Fondi per rimborso prestiti	Totale
	401	402	403	404	405	400
50 MISSIONE 50 - Debito pubblico						
02 Quota capitale ammortamento mutui e prestiti obbligazionari	0,00	0,00	851.459,22	0,00	0,00	851.459,22
TOTALE MISSIONE 50 - Debito pubblico	0,00	0,00	851.459,22	0,00	0,00	851.459,22

21/11/2022



COMUNE DI LENTINI
(Esercizio 2019)

PROSPETTO DELLE SPESE DI BILANCIO PER MISSIONI, PROGRAMMI E MACROAGGREGATI
SPESE PER SERVIZI PER CONTO TERZI E PARTITE DI GIRO - IMPEGNI

MISSIONI E PROGRAMMI \ MACROAGGREGATI	Uscite per partite di giro	Uscite per conto terzi	Totale
	701	702	700
99 MISSIONE 99 - Servizi per conto terzi			
01 Servizi per conto terzi e Partite di giro	7.898.026,04	272.106,03	8.170.132,07
02 Anticipazioni per il finanziamento del sistema sanitario nazionale	0,00	0,00	0,00
TOTALE MISSIONE 99 - Servizi per conto terzi	7.898.026,04	272.106,03	8.170.132,07



21/11/2022

COMUNE DI LENTINI
(Esercizio 2019)**RIEPILOGO SPESE PER TITOLI E MACROAGGREGATI****IMPEGNI**

TITOLI E MACROAGGREGATI DI SPESA		Totale	- di cui non ricorrenti
	TITOLO 1 - Spese correnti		
101	Redditi da lavoro dipendente	4.650.969,18	0,00
102	Imposte e tasse a carico dell'ente	417.581,67	0,00
103	Acquisto di beni e servizi	8.745.452,02	0,00
104	Trasferimenti correnti	1.128.441,31	0,00
107	Interessi passivi	497.341,55	0,00
108	Altre spese per redditi da capitale	0,00	0,00
109	Rimborsi e poste correttive delle entrate	0,00	0,00
110	Altre spese correnti	453.028,10	0,00
100	TOTALE TITOLO 1	15.892.813,83	0,00
	TITOLO 2 - Spese in conto capitale		
201	Tributi in conto capitale a carico dell'ente	0,00	0,00
202	Investimenti fissi lordi e acquisto di terreni	2.288.428,51	0,00
203	Contributi agli investimenti	1.127.412,68	0,00
204	Altri trasferimenti in conto capitale	0,00	0,00
205	Altre spese in conto capitale	77.828,82	0,00
200	TOTALE TITOLO 2	3.493.670,01	0,00
	TITOLO 3 - Spese per incremento di attività finanziarie		
301	Acquisizioni di attività finanziarie	0,00	0,00
302	Concessione crediti di breve termine	0,00	0,00
303	Concessione crediti di medio-lungo termine	0,00	0,00
304	Altre spese per incremento di attività finanziarie	0,00	0,00
300	TOTALE TITOLO 3	0,00	0,00
	TITOLO 4 - Rimborso prestiti		
401	Rimborso di titoli obbligazionari	0,00	0,00
402	Rimborso prestiti a breve termine	0,00	0,00
403	Rimborso mutui e altri finanziamenti a medio lungo termine	851.459,22	0,00
404	Rimborso di altre forme di indebitamento	0,00	0,00
400	TOTALE TITOLO 4	851.459,22	0,00
	TITOLO 5 - Chiusura Anticipazioni ricevute da istituto tesoriere/cassiere		
501	Chiusura Anticipazioni ricevute da istituto tesoriere/cassiere	11.545.905,44	0,00
500	TOTALE TITOLO 5	11.545.905,44	0,00
	TITOLO 7 - Spese per conto terzi e partite di giro		
701	Uscite per partite di giro	7.898.026,04	0,00
702	Uscite per conto terzi	272.106,03	0,00
700	TOTALE TITOLO 7	8.170.132,07	0,00
	TOTALE IMPEGNI	39.953.980,57	0,00



21/11/2022

COMUNE DI LENTINI
(Esercizio 2019)

ACCERTAMENTI ASSUNTI NELL'ESERCIZIO DI RIFERIMENTO E NEGLI ESERCIZI PRECEDENTI IMPUTATI ALL'ANNO SUCCESSIVO CUI SI RIFERISCE IL RENDICONTO E SEGUENTI

TITOLI E TIPOLOGIE DI ENTRATA		2020		2021		Anni successivi
		Previsioni di competenza	Accertamenti	Previsioni di competenza	Accertamenti	Accertamenti
	TITOLO 1 - Entrate correnti di natura tributaria, contributiva e perequativa					
10101	Tipologia 101 - Imposte, tasse e proventi assimilati	7.772.591,18	0,00	8.008.937,08	0,00	0,00
10104	Tipologia 104 - Compartecipazioni di tributi	0,00	0,00	0,00	0,00	0,00
10301	Tipologia 301 - Fondi perequativi da Amministrazioni Centrali	2.075.585,48	0,00	2.122.349,68	0,00	0,00
10302	Tipologia 302 - Fondi perequativi dalla Regione o Provincia autonoma (solo per Enti locali)	0,00	0,00	0,00	0,00	0,00
10000	Totale TITOLO 1	9.848.176,66	0,00	10.131.286,76	0,00	0,00
	TITOLO 2 - Trasferimenti correnti					
20101	Tipologia 101 - Trasferimenti correnti da Amministrazioni pubbliche	8.324.265,86	0,00	10.083.745,96	0,00	0,00
20102	Tipologia 102 - Trasferimenti correnti da Famiglie	0,00	0,00	0,00	0,00	0,00
20103	Tipologia 103 - Trasferimenti correnti da Imprese	0,00	0,00	0,00	0,00	0,00
20104	Tipologia 104 - Trasferimenti correnti da Istituzioni Sociali Private	0,00	0,00	0,00	0,00	0,00
20105	Tipologia 105 - Trasferimenti correnti dalla UE e dal Resto del Mondo	0,00	0,00	0,00	0,00	0,00
20000	Totale TITOLO 2	8.324.265,86	0,00	10.083.745,96	0,00	0,00
	TITOLO 3 - Entrate extratributarie					
30100	Tipologia 100 - Vendita di beni e servizi e proventi derivanti dalla gestione dei beni	2.315.672,39	0,00	2.551.746,69	0,00	0,00
30200	Tipologia 200 - Proventi derivanti dall'attività di controllo e repressione delle irregolarità e degli illeciti	21.000,00	0,00	91.683,88	0,00	0,00
30300	Tipologia 300 - Interessi attivi	0,00	0,00	0,00	0,00	0,00
30400	Tipologia 400 - Altre entrate da redditi da capitale	0,00	0,00	0,00	0,00	0,00
30500	Tipologia 500 - Rimborsi e altre entrate correnti	5.572.571,61	0,00	1.399.988,44	0,00	0,00
30000	Totale TITOLO 3	7.909.244,00	0,00	4.043.419,01	0,00	0,00
	TITOLO 4 - Entrate in conto capitale					
40100	Tipologia 100 - Tributi in conto capitale	0,00	0,00	0,00	0,00	0,00
40200	Tipologia 200 - Contributi agli investimenti	3.490.603,62	0,00	4.323.295,18	0,00	0,00
40300	Tipologia 300 - Altri trasferimenti in conto capitale	1.576.635,67	0,00	1.578.135,67	0,00	0,00
40400	Tipologia 400 - Entrate da alienazione di beni materiali e immateriali	26.894,08	0,00	60.000,00	0,00	0,00
40500	Tipologia 500 - Altre entrate in conto capitale	1.141.405,00	0,00	133.554,43	0,00	0,00
40000	Totale TITOLO 4	6.235.538,37	0,00	6.094.985,28	0,00	0,00
	TITOLO 5 - Entrate da riduzione di attività finanziarie					
50100	Tipologia 100 - Alienazione di attività finanziarie	0,00	0,00	0,00	0,00	0,00
50200	Tipologia 200 - Riscossione crediti di breve termine	0,00	0,00	0,00	0,00	0,00
50300	Tipologia 300 - Riscossione crediti di medio-lungo termine	0,00	0,00	0,00	0,00	0,00
50400	Tipologia 400 - Altre entrate per riduzione di attività finanziarie	0,00	0,00	0,00	0,00	0,00
50000	Totale TITOLO 5	0,00	0,00	0,00	0,00	0,00
	TITOLO 6 - Accensione prestiti					
60100	Tipologia 100 - Emissione di titoli obbligazionari	0,00	0,00	0,00	0,00	0,00
60200	Tipologia 200 - Accensione Prestiti a breve termine	0,00	0,00	0,00	0,00	0,00
60300	Tipologia 300 - Accensione Mutui e altri finanziamenti a medio lungo termine	5.134.778,45	0,00	0,00	0,00	0,00
60400	Tipologia 400 - Altre forme di indebitamento	0,00	0,00	0,00	0,00	0,00
60000	Totale TITOLO 6	5.134.778,45	0,00	0,00	0,00	0,00
	TITOLO 9 - Entrate per conto terzi e partite di giro					
90100	Tipologia 100 - Entrate per partite di giro	14.308.080,41	0,00	22.724.688,31	0,00	0,00
90200	Tipologia 200 - Entrate per conto terzi	8.365.639,07	0,00	14.516.984,74	0,00	0,00
90000	Totale TITOLO 9	22.673.719,48	0,00	37.241.673,05	0,00	0,00
	TOTALE ACCERTAMENTI	60.125.722,82	0,00	67.595.110,06	0,00	0,00



21/11/2022

COMUNE DI LENTINI
(Esercizio 2019)**IMPEGNI ASSUNTI NELL'ESERCIZIO DI RIFERIMENTO E NEGLI ESERCIZI PRECEDENTI IMPUTATI ALL'ANNO SUCCESSIVO CUI SI RIFERISCE IL RENDICONTO E SEGUENTI**

TITOLI E MACROAGGREGATI DI SPESA	2020		2021		Anni successivi
	Previsioni di competenza	Impegni	Previsioni di competenza	Impegni	Impegni
TITOLO 1 - Spese correnti					
101 Redditi da lavoro dipendente	6.624.626,71	0,00	6.601.789,11	0,00	0,00
102 Imposte e tasse a carico dell'ente	581.705,96	0,00	584.903,15	0,00	0,00
103 Acquisto di beni e servizi	9.300.086,62	0,00	12.227.688,39	0,00	0,00
104 Trasferimenti correnti	2.045.163,06	0,00	1.919.394,65	0,00	0,00
107 Interessi passivi	391.917,58	4.620,36	391.040,04	0,00	0,00
108 Altre spese per redditi da capitale	0,00	0,00	0,00	0,00	0,00
109 Rimborsi e poste correttive delle entrate	307.000,00	0,00	318.778,50	0,00	0,00
110 Altre spese correnti	9.771.951,12	0,00	5.800.930,30	0,00	0,00
100 Totale TITOLO 1	29.022.451,05	4.620,36	27.844.524,14	0,00	0,00
TITOLO 2 - Spese in conto capitale					
201 Tributi in conto capitale a carico dell'ente	0,00	0,00	0,00	0,00	0,00
202 Investimenti fissi lordi e acquisto di terreni	2.730.726,00	0,00	3.488.848,82	0,00	0,00
203 Contributi agli investimenti	6.020.794,02	0,00	4.804.097,80	0,00	0,00
204 Altri trasferimenti in conto capitale	0,00	0,00	0,00	0,00	0,00
205 Altre spese in conto capitale	1.259.592,12	0,00	459.975,00	0,00	0,00
200 Totale TITOLO 2	10.011.112,14	0,00	8.752.921,62	0,00	0,00
TITOLO 3 - Spese per incremento di attività finanziarie					
301 Acquisizioni di attività finanziarie	0,00	0,00	0,00	0,00	0,00
302 Concessione crediti di breve termine	0,00	0,00	0,00	0,00	0,00
303 Concessione crediti di medio-lungo termine	0,00	0,00	0,00	0,00	0,00
304 Altre spese per incremento di attività finanziarie	0,00	0,00	0,00	0,00	0,00
300 Totale TITOLO 3	0,00	0,00	0,00	0,00	0,00
TITOLO 4 - Rimborso prestiti					
401 Rimborso di titoli obbligazionari	0,00	0,00	0,00	0,00	0,00
402 Rimborso prestiti a breve termine	0,00	0,00	0,00	0,00	0,00
403 Rimborso mutui e altri finanziamenti a medio lungo termine	800.768,02	0,00	887.630,29	0,00	0,00
404 Rimborso di altre forme di indebitamento	0,00	0,00	0,00	0,00	0,00
400 Totale TITOLO 4	800.768,02	0,00	887.630,29	0,00	0,00
TITOLO 5 - Chiusura Anticipazioni ricevute da istituto tesoriere/cassiere					
501 Chiusura Anticipazioni ricevute da istituto tesoriere/cassiere	15.000.000,00	0,00	15.000.000,00	0,00	0,00
500 Totale TITOLO 5	15.000.000,00	0,00	15.000.000,00	0,00	0,00
TITOLO 7 - Spese per conto terzi e partite di giro					
701 Uscite per partite di giro	14.202.114,28	0,00	16.031.121,80	0,00	0,00
702 Uscite per conto terzi	8.471.605,20	0,00	21.210.551,25	0,00	0,00
700 Totale TITOLO 7	22.673.719,48	0,00	37.241.673,05	0,00	0,00
TOTALE IMPEGNI	77.508.050,69	4.620,36	89.726.749,10	0,00	0,00



21/11/2022

COMUNE DI LENTINI
(Esercizio 2019)

COSTI PER MISSIONE

Missioni		COMPONENTI NEGATIVI DELLA GESTIONE							
		Consumi materie prime		Prestazioni di servizi e Trasferimenti e contributi				Utilizzo beni di terzi	Personale
		Acquisto di materie prime e/o servizi di consumo	Variazioni in diminuzione di materie prime e/o beni di consumo (+/-)	Prestazioni di servizi	Trasferimenti	Quote annue e di contributi agli enti pubblici	Contributi agli enti pubblici	Utilizzo beni di terzi	Personale
MISSIONE 01	Servizi istituzionali, generali e di gestione	52.905,92	0,00	674.826,08	210.442,84	-193.756,94	0,00	24.519,00	2.393.097,89
MISSIONE 02	Giustizia	0,00	0,00	176.765,08	0,00	0,00	0,00	0,00	71.450,76
MISSIONE 03	Ordine pubblico e sicurezza	13.154,77	0,00	29.454,86	0,00	0,00	0,00	5.826,60	439.101,91
MISSIONE 04	Istruzione e diritto allo studio	24.258,68	0,00	115.684,88	166.902,62	0,00	0,00	0,00	542.302,46
MISSIONE 05	Tutela e valorizzazione dei beni e delle attività culturali	2.727,65	0,00	5.450,62	1.175,00	0,00	0,00	0,00	252.733,39
MISSIONE 06	Politiche giovanili, sport e tempo libero	1.201,67	0,00	3.384,25	0,00	0,00	0,00	0,00	53.231,34
MISSIONE 07	Turismo	59.417,54	0,00	0,00	0,00	0,00	0,00	0,00	0,00
MISSIONE 08	Assetto del territorio ed edilizia abitativa	1.806,00	0,00	628.071,32	131.763,34	193.756,94	0,00	0,00	340.432,71
MISSIONE 09	Sviluppo sostenibile e tutela del territorio e dell'ambiente	4.274,00	0,00	5.267.572,94	6.547,90	0,00	0,00	41.000,00	170.218,30
MISSIONE 10	Trasporti e diritto alla mobilità	0,00	0,00	0,00	0,00	0,00	0,00	0,00	0,00
MISSIONE 11	Soccorso civile	3.643,33	0,00	13.589,53	0,00	0,00	0,00	0,00	52.615,67
MISSIONE 12	Diritti sociali, politiche sociali e famiglia	23.759,26	0,00	1.571.384,54	611.528,61	0,00	0,00	0,00	288.489,30
MISSIONE 13	Tutela della salute	0,00	0,00	0,00	0,00	0,00	0,00	0,00	0,00
MISSIONE 14	Sviluppo economico e competitività	525,00	0,00	30,00	0,00	0,00	0,00	164,50	47.295,45
MISSIONE 15	Politiche per il lavoro e la formazione professionale	0,00	0,00	0,00	0,00	0,00	0,00	0,00	0,00
MISSIONE 16	Agricoltura, politiche agroalimentari e pesca	0,00	0,00	54,00	81,00	0,00	0,00	0,00	0,00
MISSIONE 17	Energia e diversificazione delle fonti energetiche	0,00	0,00	0,00	0,00	0,00	0,00	0,00	0,00
MISSIONE 18	Relazioni con le altre autonomie territoriali e locali	0,00	0,00	0,00	0,00	0,00	0,00	0,00	0,00
MISSIONE 19	Relazioni internazionali	0,00	0,00	0,00	0,00	0,00	0,00	0,00	0,00
MISSIONE 20	Fondi da ripartire	0,00	0,00	0,00	0,00	0,00	0,00	0,00	0,00
MISSIONE 50	Debito pubblico	0,00	0,00	0,00	0,00	0,00	0,00	0,00	0,00
MISSIONE 60	Anticipazioni finanziarie	0,00	0,00	0,00	0,00	0,00	0,00	0,00	0,00
MISSIONE 99	Servizi per conto terzi	0,00	0,00	0,00	0,00	0,00	0,00	0,00	0,00
Totale		187.673,82	0,00	8.486.268,10	1.128.441,31	0,00	0,00	71.510,10	4.650.969,18



21/11/2022

COMUNE DI LENTINI
(Esercizio 2019)

COSTI PER MISSIONE

Missioni		COMPONENTI NEGATIVI DELLA GESTIONE							Totale con componenti negativi della gestione
		Ammortamenti e svalutazioni				Accantonamenti		Oneri diversi di gestione	
		Ammortamenti immobilizzazioni immateriali	Ammortamenti immobilizzazioni materiali	Altre svalutazioni delle immobilizzazioni	Svalutazioni dei crediti	Accantonamento per rischi	Altri accantonamenti	Oneri diversi di gestione	
MISSIONE 01	Servizi istituzionali, generali e di gestione	0,00	898.934,18	0,00	3.997.017,14	0,00	0,00	236.415,67	8.294.401,78
MISSIONE 02	Giustizia	0,00	0,00	0,00	0,00	0,00	0,00	5.806,43	254.022,27
MISSIONE 03	Ordine pubblico e sicurezza	0,00	0,00	0,00	0,00	0,00	0,00	0,00	487.538,14
MISSIONE 04	Istruzione e diritto allo studio	0,00	0,00	0,00	0,00	0,00	0,00	0,00	849.148,64
MISSIONE 05	Tutela e valorizzazione dei beni e delle attività culturali	0,00	0,00	0,00	0,00	0,00	0,00	0,00	262.086,66
MISSIONE 06	Politiche giovanili, sport e tempo libero	0,00	0,00	0,00	0,00	0,00	0,00	0,00	57.817,26
MISSIONE 07	Turismo	0,00	0,00	0,00	0,00	0,00	0,00	0,00	59.417,54
MISSIONE 08	Assetto del territorio ed edilizia abitativa	0,00	0,00	0,00	0,00	0,00	0,00	3.000,00	1.298.830,31
MISSIONE 09	Sviluppo sostenibile e tutela del territorio e dell'ambiente	0,00	0,00	0,00	0,00	0,00	0,00	124.937,13	5.614.550,27
MISSIONE 10	Trasporti e diritto alla mobilità	0,00	0,00	0,00	0,00	0,00	0,00	0,00	0,00
MISSIONE 11	Soccorso civile	0,00	0,00	0,00	0,00	0,00	0,00	500,00	70.348,53
MISSIONE 12	Diritti sociali, politiche sociali e famiglia	0,00	0,00	0,00	0,00	0,00	0,00	185.805,00	2.680.966,71
MISSIONE 13	Tutela della salute	0,00	0,00	0,00	0,00	0,00	0,00	0,00	0,00
MISSIONE 14	Sviluppo economico e competitività	0,00	0,00	0,00	0,00	0,00	0,00	0,00	48.014,95
MISSIONE 15	Politiche per il lavoro e la formazione professionale	0,00	0,00	0,00	0,00	0,00	0,00	0,00	0,00
MISSIONE 16	Agricoltura, politiche agroalimentari e pesca	0,00	0,00	0,00	0,00	0,00	0,00	0,00	135,00
MISSIONE 17	Energia e diversificazione delle fonti energetiche	0,00	0,00	0,00	0,00	0,00	0,00	0,00	0,00
MISSIONE 18	Relazioni con le altre autonomie territoriali e locali	0,00	0,00	0,00	0,00	0,00	0,00	0,00	0,00
MISSIONE 19	Relazioni internazionali	0,00	0,00	0,00	0,00	0,00	0,00	0,00	0,00
MISSIONE 20	Fondi da ripartire	0,00	0,00	0,00	0,00	0,00	0,00	0,00	0,00
MISSIONE 50	Debito pubblico	0,00	0,00	0,00	0,00	0,00	0,00	0,00	0,00
MISSIONE 60	Anticipazioni finanziarie	0,00	0,00	0,00	0,00	0,00	0,00	0,00	0,00
MISSIONE 99	Servizi per conto terzi	0,00	0,00	0,00	0,00	0,00	0,00	0,00	0,00
Totale		0,00	898.934,18	0,00	3.997.017,14	0,00	0,00	556.464,23	19.977.278,06



21/11/2022

COMUNE DI LENTINI
(Esercizio 2019)

COSTI PER MISSIONE

Missioni	ONERI FINANZIARI		RETTIFICHE DI VALORE ATTIVITA' FINANZIARIE		COMPONENTI ED ONERI STRAORDINARI					IMPOSTE		TOTALE COSTI DI PER MISSIONE	
	Oneri finanziari	Totale Oneri finanziari	Svalutazioni	Totale rettifiche di valore attività finanziarie	Oneri straordinari				Totale Oneri straordinari	Imposte	Totale Imposte		
	Interessi ed altri oneri finanziari		Svalutazioni		Società a partecipazione passiva e inclusa sotto il bilancio	Mutuaenze patrimoniali	Trasferimenti a conto capitale	Altri oneri straordinari		Imposte			
MISSIONE 17	Energia e diversificazione delle fonti energetiche	0,00	0,00	0,00	0,00	0,00	0,00	0,00	0,00	0,00	0,00	0,00	0,00
MISSIONE 18	Relazioni con le altre autonomie territoriali e locali	0,00	0,00	0,00	0,00	0,00	0,00	0,00	0,00	0,00	0,00	0,00	0,00
MISSIONE 19	Relazioni internazionali	0,00	0,00	0,00	0,00	0,00	0,00	0,00	0,00	0,00	0,00	0,00	0,00
MISSIONE 20	Fondi da ripartire	0,00	0,00	0,00	0,00	0,00	0,00	0,00	0,00	0,00	0,00	0,00	0,00
MISSIONE 50	Debito pubblico	0,00	0,00	0,00	0,00	0,00	0,00	0,00	0,00	0,00	0,00	0,00	0,00
MISSIONE 60	Anticipazioni finanziarie	0,00	0,00	0,00	0,00	0,00	0,00	0,00	0,00	0,00	0,00	0,00	0,00
MISSIONE 99	Servizi per conto terzi	0,00	0,00	0,00	0,00	0,00	0,00	0,00	0,00	0,00	0,00	0,00	0,00
Totale		497.341,55	497.341,55	0,00	0,00	1.324.011,58	0,00	0,00	0,00	1.324.011,58	314.144,54	314.144,54	22.112.775,73



COMUNE DI LENTINI
(Esercizio 2019)

21/11/2022

CONTO DEL BILANCIO - GESTIONE DELLE SPESE
UTILIZZO DI TRASFERIMENTI DA PARTE DI ORGANISMI COMUNITARI E INTERNAZIONALI

MISSIONE, PROGRAMMA, TITOLO	DENOMINAZIONE	RESIDUI PASSIVI AL 1/1/2019 (RS)		PAGAMENTI IN C/RESIDUI (PR)		RIACCERTAMENTI RESIDUI (R)		RESIDUI PASSIVI DA ESERCIZI PRECEDENTI (EP = RS-PR+R)	
		PREVISIONI DEFINITIVE DI COMPETENZA (CP)		PAGAMENTI IN C/COMPETENZA (PC)		IMPEGNI (I)		ECONOMIE DI COMPETENZA (ECP = CP-I-FPV)	
		PREVISIONI DEFINITIVE DI CASSA (CS)		TOTALE PAGAMENTI (TP = PR+PC)		FONDO PLURIENNALE VINCOLATO (FPV)		TOTALE RESIDUI PASSIVI DA RIPORTARE (TR = EP+EC)	
MISSIONE 01	Servizi istituzionali, generali e di gestione								
0102 Programma 02	Segreteria generale								
Titolo 1	Spese correnti	RS	0,00	PR	0,00	R	0,00	EP	0,00
		CP	0,00	PC	0,00	I	0,00	ECP	0,00
		CS	0,00	TP	0,00	FPV	0,00	TR	0,00
Totale Programma 02	Segreteria generale	RS	0,00	PR	0,00	R	0,00	EP	0,00
		CP	0,00	PC	0,00	I	0,00	ECP	0,00
		CS	0,00	TP	0,00	FPV	0,00	TR	0,00
TOTALE MISSIONE 01	Servizi istituzionali, generali e di gestione	RS	0,00	PR	0,00	R	0,00	EP	0,00
		CP	0,00	PC	0,00	I	0,00	ECP	0,00
		CS	0,00	TP	0,00	FPV	0,00	TR	0,00



COMUNE DI LENTINI
(Esercizio 2019)

21/11/2022

CONTO DEL BILANCIO - GESTIONE DELLE SPESE
UTILIZZO DI TRASFERIMENTI DA PARTE DI ORGANISMI COMUNITARI E INTERNAZIONALI

MISSIONE, PROGRAMMA, TITOLO	DENOMINAZIONE	RESIDUI PASSIVI AL 1/1/2019 (RS)		PAGAMENTI IN C/RESIDUI (PR)		RIACCERTAMENTI RESIDUI (R)		RESIDUI PASSIVI DA ESERCIZI PRECEDENTI (EP = RS-PR+R)	
		PREVISIONI DEFINITIVE DI COMPETENZA (CP)		PAGAMENTI IN C/COMPETENZA (PC)		IMPEGNI (I)		ECONOMIE DI COMPETENZA (ECP = CP-I-FPV)	
		PREVISIONI DEFINITIVE DI CASSA (CS)		TOTALE PAGAMENTI (TP = PR+PC)		FONDO PLURIENNALE VINCOLATO (FPV)		TOTALE RESIDUI PASSIVI DA RIPORTARE (TR = EP+EC)	
MISSIONE 04	Istruzione e diritto allo studio								
0401 Programma 01	Istruzione prescolastica								
Titolo 2	Spese in conto capitale	RS	32.758,11	PR	32.758,11	R	0,00	EP	0,00
		CP	1.513.939,99	PC	59.144,29	I	1.513.939,99	ECP	0,00
		CS	1.546.698,10	TP	91.902,40	FPV	0,00	TR	1.454.795,70
Totale Programma 01	Istruzione prescolastica	RS	32.758,11	PR	32.758,11	R	0,00	EP	0,00
		CP	1.513.939,99	PC	59.144,29	I	1.513.939,99	ECP	0,00
		CS	1.546.698,10	TP	91.902,40	FPV	0,00	TR	1.454.795,70
TOTALE MISSIONE 04	Istruzione e diritto allo studio	RS	32.758,11	PR	32.758,11	R	0,00	EP	0,00
		CP	1.513.939,99	PC	59.144,29	I	1.513.939,99	ECP	0,00
		CS	1.546.698,10	TP	91.902,40	FPV	0,00	TR	1.454.795,70
	TOTALE MISSIONI	RS	32.758,11	PR	32.758,11	R	0,00	EP	0,00
		CP	1.513.939,99	PC	59.144,29	I	1.513.939,99	ECP	0,00
		CS	1.546.698,10	TP	91.902,40	FPV	0,00	TR	1.454.795,70



COMUNE DI LENTINI
(Esercizio 2019)

**CONTO DEL BILANCIO - GESTIONE DELLE SPESE
FUNZIONI DELEGATE DALLE REGIONI**

MISSIONE, PROGRAMMA, TITOLO	DENOMINAZIONE	RESIDUI PASSIVI AL 1/1/2019 (RS)		PAGAMENTI IN C/RESIDUI (PR)		RIACCERTAMENTI RESIDUI (R)		RESIDUI PASSIVI DA ESERCIZI PRECEDENTI (EP = RS-PR+R)	
		PREVISIONI DEFINITIVE DI COMPETENZA (CP)		PAGAMENTI IN C/COMPETENZA (PC)		IMPEGNI (I)		ECONOMIE DI COMPETENZA (ECP = CP-I-FPV)	
		PREVISIONI DEFINITIVE DI CASSA (CS)		TOTALE PAGAMENTI (TP = PR+PC)		FONDO PLURIENNALE VINCOLATO (FPV)		TOTALE RESIDUI PASSIVI DA RIPORTARE (TR = EP+EC)	
MISSIONE 04	Istruzione e diritto allo studio								
0402 Programma	02 Altri ordini di istruzione non universitaria								
Titolo 1	Spese correnti	RS	62.421,00	PR	52.819,00	R	0,00	EP	9.602,00
		CP	135.620,00	PC	0,00	I	135.620,00	ECP	0,00
		CS	198.041,00	TP	52.819,00	FPV	0,00	TR	145.222,00
Totale Programma 02	Altri ordini di istruzione non universitaria	RS	62.421,00	PR	52.819,00	R	0,00	EP	9.602,00
		CP	135.620,00	PC	0,00	I	135.620,00	ECP	0,00
		CS	198.041,00	TP	52.819,00	FPV	0,00	TR	145.222,00
TOTALE MISSIONE 04	Istruzione e diritto allo studio	RS	62.421,00	PR	52.819,00	R	0,00	EP	9.602,00
		CP	135.620,00	PC	0,00	I	135.620,00	ECP	0,00
		CS	198.041,00	TP	52.819,00	FPV	0,00	TR	145.222,00



COMUNE DI LENTINI
(Esercizio 2019)

21/11/2022

**CONTO DEL BILANCIO - GESTIONE DELLE SPESE
FUNZIONI DELEGATE DALLE REGIONI**

MISSIONE, PROGRAMMA, TITOLO	DENOMINAZIONE	RESIDUI PASSIVI AL 1/1/2019 (RS)		PAGAMENTI IN C/RESIDUI (PR)		RIACCERTAMENTI RESIDUI (R)		RESIDUI PASSIVI DA ESERCIZI PRECEDENTI (EP = RS-PR+R)	
		PREVISIONI DEFINITIVE DI COMPETENZA (CP)		PAGAMENTI IN C/COMPETENZA (PC)		IMPEGNI (I)		ECONOMIE DI COMPETENZA (ECP = CP-I-FPV)	
		PREVISIONI DEFINITIVE DI CASSA (CS)		TOTALE PAGAMENTI (TP = PR+PC)		FONDO PLURIENNALE VINCOLATO (FPV)		TOTALE RESIDUI PASSIVI DA RIPORTARE (TR = EP+EC)	
MISSIONE 08	Assetto del territorio ed edilizia abitativa								
0801 Programma 01	Urbanistica e assetto del territorio								
TITOLO 2	Spese in conto capitale	RS	0,00	PR	0,00	R	0,00	EP	0,00
		CP	3.778,65	PC	0,00	I	3.778,65	ECP	0,00
		CS	138.921,08	TP	0,00	FPV	0,00	TR	3.778,65
Totale Programma 01	Urbanistica e assetto del territorio	RS	0,00	PR	0,00	R	0,00	EP	0,00
		CP	3.778,65	PC	0,00	I	3.778,65	ECP	0,00
		CS	138.921,08	TP	0,00	FPV	0,00	TR	3.778,65
TOTALE MISSIONE 08	Assetto del territorio ed edilizia abitativa	RS	0,00	PR	0,00	R	0,00	EP	0,00
		CP	3.778,65	PC	0,00	I	3.778,65	ECP	0,00
		CS	138.921,08	TP	0,00	FPV	0,00	TR	3.778,65
	TOTALE MISSIONI	RS	62.421,00	PR	52.819,00	R	0,00	EP	9.602,00
		CP	139.398,65	PC	0,00	I	139.398,65	ECP	0,00
		CS	336.962,08	TP	52.819,00	FPV	0,00	TR	149.000,65

21/11/2022



COMUNE DI LENTINI

(Esercizio 2019)

**PROSPETTO DELLE SPESE DI BILANCIO PER MISSIONI, PROGRAMMI E MACROAGGREGATI
SPESE CORRENTI - PAGAMENTI IN C/COMPETENZA**

MISSIONI E PROGRAMMI \ MACROAGGREGATI	Reddito da lavoro dipendente	Imposte e tasse a carico dell'ente	Acquisto di beni e servizi	Trasferimenti correnti	Interessi passivi	Altre spese per redditi da capitale	Rimborsi e poste correttive delle entrate	Altre spese correnti	Totale
	101	102	103	104	107	108	109	110	100
05 MISSIONE 5 - Tutela e valorizzazione dei beni e delle attività									
01 Valorizzazione dei beni di interesse storico	152.146,30	10.236,52	1.260,43	1.175,00	0,00	0,00	0,00	0,00	164.818,25
02 Attività culturali e interventi diversi nel settore culturale	100.587,09	6.750,19	91,35	0,00	0,00	0,00	0,00	0,00	107.428,63
TOTALE MISSIONE 5 - Tutela e valorizzazione dei beni e d	252.733,39	16.986,71	1.351,78	1.175,00	0,00	0,00	0,00	0,00	272.246,88
06 MISSIONE 6 - Politiche giovanili, sport e tempo libero									
01 Sport e tempo libero	53.231,34	2.305,34	1.173,85	0,00	0,00	0,00	0,00	0,00	56.710,53
02 Giovani	0,00	0,00	0,00	0,00	0,00	0,00	0,00	0,00	0,00
TOTALE MISSIONE 6 - Politiche giovanili, sport e tempo lib	53.231,34	2.305,34	1.173,85	0,00	0,00	0,00	0,00	0,00	56.710,53
07 MISSIONE 7 - Turismo									
01 Sviluppo e la valorizzazione del turismo	0,00	0,00	35.152,59	0,00	0,00	0,00	0,00	0,00	35.152,59
TOTALE MISSIONE 7 - Turismo	0,00	0,00	35.152,59	0,00	0,00	0,00	0,00	0,00	35.152,59
08 MISSIONE 8 - Assetto del territorio ed edilizia abitativa									
01 Urbanistica e assetto del territorio	340.432,71	23.596,35	113.003,10	100.603,38	51.919,52	0,00	0,00	3.000,00	632.555,06
02 Edilizia residenziale pubblica e locale e piani di edilizia econom	0,00	0,00	0,00	0,00	0,00	0,00	0,00	0,00	0,00
TOTALE MISSIONE 8 - Assetto del territorio ed edilizia abit	340.432,71	23.596,35	113.003,10	100.603,38	51.919,52	0,00	0,00	3.000,00	632.555,06
09 MISSIONE 9 - Sviluppo sostenibile e tutela del territorio e d									
01 Difesa del suolo	0,00	0,00	0,00	0,00	0,00	0,00	0,00	0,00	0,00
02 Tutela, valorizzazione e recupero ambientale	0,00	0,00	0,00	0,00	0,00	0,00	0,00	0,00	0,00
03 Rifiuti	19.370,98	1.300,86	2.750.723,96	0,00	0,00	0,00	0,00	0,00	2.771.395,80
04 Servizio idrico integrato	84.856,20	9.134,70	880.461,73	0,00	8.921,38	0,00	0,00	0,00	983.374,01
05 Aree protette, parchi naturali, protezione naturalistica e forestaz	65.988,32	4.449,74	72.888,74	0,00	0,00	0,00	0,00	21.483,04	164.809,84
06 Tutela e valorizzazione delle risorse idriche	0,00	0,00	0,00	0,00	0,00	0,00	0,00	0,00	0,00
07 Sviluppo sostenibile territorio montano piccoli Comuni	0,00	0,00	0,00	0,00	0,00	0,00	0,00	0,00	0,00
08 Qualità dell'aria e riduzione dell'inquinamento	0,00	0,00	0,00	0,00	0,00	0,00	0,00	0,00	0,00
TOTALE MISSIONE 9 - Sviluppo sostenibile e tutela del ter	170.215,50	14.885,30	3.704.074,43	0,00	8.921,38	0,00	0,00	21.483,04	3.919.579,65

21/11/2022



COMUNE DI LENTINI
(Esercizio 2019)

PROSPETTO DELLE SPESE DI BILANCIO PER MISSIONI, PROGRAMMI E MACROAGGREGATI
SPESE CORRENTI - PAGAMENTI IN C/COMPETENZA

MISSIONI E PROGRAMMI \ MACROAGGREGATI	Reddito da lavoro dipendente	Imposte e tasse a carico dell'ente	Acquisto di beni e servizi	Trasferimenti correnti	Interessi passivi	Altre spese per redditi da capitale	Rimborsi e poste correttive delle entrate	Altre spese correnti	Totale
	101	102	103	104	107	108	109	110	100
50 MISSIONE 50 - Debito pubblico									
01 Quota interessi ammortamento mutui e prestiti obbligazionari	0,00	0,00	0,00	0,00	0,00	0,00	0,00	0,00	0,00
TOTALE MISSIONE 50 - Debito pubblico	0,00	0,00	0,00	0,00	0,00	0,00	0,00	0,00	0,00
60 MISSIONE 60 - Anticipazioni finanziarie									
01 Restituzione anticipazioni di tesoreria	0,00	0,00	0,00	0,00	0,00	0,00	0,00	0,00	0,00
TOTALE MISSIONE 60 - Anticipazioni finanziarie	0,00	0,00	0,00	0,00	0,00	0,00	0,00	0,00	0,00
TOTALE MACROAGGREGATI	4.484.919,97	312.296,76	4.563.763,49	502.278,92	426.061,72	0,00	0,00	353.994,73	10.643.315,59



21/11/2022

COMUNE DI LENTINI
(Esercizio 2019)**PROSPETTO DELLE SPESE DI BILANCIO PER MISSIONI, PROGRAMMI E MACROAGGREGATI**
SPESE CORRENTI - PAGAMENTI C/RESIDUI

MISSIONI E PROGRAMMI \ MACROAGGREGATI	Reddito da lavoro dipendente	Imposte e tasse a carico dell'ente	Acquisto di beni e servizi	Trasferimenti correnti	Interessi passivi	Altre spese per redditi da capitale	Rimborsi e poste correttive delle entrate	Altre spese correnti	Totale
	101	102	103	104	107	108	109	110	100
01 MISSIONE 1 - Servizi istituzionali, generali e di gestione									
01 Organi istituzionali	433,80	0,00	57.198,43	0,00	0,00	0,00	0,00	0,00	57.632,23
02 Segreteria generale	3.841,41	65,36	25.548,59	0,00	0,00	0,00	0,00	0,00	29.455,36
03 Gestione economica, finanziaria, programmazione, provveditor	0,00	0,00	16.210,53	8.631,51	0,00	0,00	0,00	0,00	24.842,04
04 Gestione delle entrate tributarie e servizi fiscali	0,00	0,00	7.814,04	0,00	0,00	0,00	0,00	0,00	7.814,04
05 Gestione dei beni demaniali e patrimoniali	0,00	0,00	0,00	0,00	0,00	0,00	0,00	0,00	0,00
06 Ufficio tecnico	578,15	0,00	7.230,58	0,00	0,00	0,00	0,00	0,00	7.808,73
07 Elezioni e consultazioni popolari - Anagrafe e stato civile	1.710,19	0,00	1.458,00	0,00	0,00	0,00	0,00	0,00	3.168,19
08 Statistica e sistemi informativi	0,00	0,00	9.760,00	0,00	0,00	0,00	0,00	0,00	9.760,00
09 Assistenza tecnico-amministrativa agli enti locali	0,00	0,00	0,00	0,00	0,00	0,00	0,00	0,00	0,00
10 Risorse umane	0,00	0,00	0,00	0,00	0,00	0,00	0,00	0,00	0,00
11 Altri servizi generali	109.568,66	6.996,95	48.016,64	0,00	0,00	0,00	0,00	0,00	164.582,25
TOTALE MISSIONE 1 - Servizi istituzionali, generali e di ge	116.132,21	7.062,31	173.236,81	8.631,51	0,00	0,00	0,00	0,00	305.062,84
02 MISSIONE 2 - Giustizia									
01 Uffici giudiziari	0,00	0,00	33.877,00	0,00	0,00	0,00	0,00	0,00	33.877,00
02 Casa circondariale e altri servizi	200,00	0,00	1.736,62	0,00	0,00	0,00	0,00	0,00	1.936,62
TOTALE MISSIONE 2 - Giustizia	200,00	0,00	35.613,62	0,00	0,00	0,00	0,00	0,00	35.813,62
03 MISSIONE 3 - Ordine pubblico e sicurezza									
01 Polizia locale e amministrativa	47.670,74	4.143,85	13.742,34	0,00	0,00	0,00	0,00	0,00	65.556,93
02 Sistema integrato di sicurezza urbana	0,00	0,00	0,00	0,00	0,00	0,00	0,00	0,00	0,00
TOTALE MISSIONE 3 - Ordine pubblico e sicurezza	47.670,74	4.143,85	13.742,34	0,00	0,00	0,00	0,00	0,00	65.556,93
04 MISSIONE 4 - Istruzione e diritto allo studio									
01 Istruzione prescolastica	0,00	0,00	22.518,17	0,00	0,00	0,00	0,00	0,00	22.518,17
02 Altri ordini di istruzione non universitaria	0,00	0,00	10.575,55	151.489,44	0,00	0,00	0,00	0,00	162.064,99
04 Istruzione universitaria	0,00	0,00	0,00	0,00	0,00	0,00	0,00	0,00	0,00
05 Istruzione tecnica superiore	0,00	0,00	0,00	0,00	0,00	0,00	0,00	0,00	0,00
06 Servizi ausiliari all'istruzione	0,00	0,00	0,00	0,00	0,00	0,00	0,00	0,00	0,00
07 Diritto allo studio	0,00	0,00	3.041,25	0,00	0,00	0,00	0,00	0,00	3.041,25
TOTALE MISSIONE 4 - Istruzione e diritto allo studio	0,00	0,00	36.134,97	151.489,44	0,00	0,00	0,00	0,00	187.624,41

21/11/2022



COMUNE DI LENTINI

(Esercizio 2019)

**PROSPETTO DELLE SPESE DI BILANCIO PER MISSIONI, PROGRAMMI E MACROAGGREGATI
SPESE CORRENTI - PAGAMENTI C/RESIDUI**

MISSIONI E PROGRAMMI \ MACROAGGREGATI	Reddito da lavoro dipendente	Imposte e tasse a carico dell'ente	Acquisto di beni e servizi	Trasferimenti correnti	Interessi passivi	Altre spese per redditi da capitale	Rimborsi e poste correttive delle entrate	Altre spese correnti	Totale
	101	102	103	104	107	108	109	110	100
05 MISSIONE 5 - Tutela e valorizzazione dei beni e delle attività									
01 Valorizzazione dei beni di interesse storico	0,00	0,00	2.848,76	0,00	0,00	0,00	0,00	0,00	2.848,76
02 Attività culturali e interventi diversi nel settore culturale	0,00	0,00	226,00	0,00	0,00	0,00	0,00	0,00	226,00
TOTALE MISSIONE 5 - Tutela e valorizzazione dei beni e d	0,00	0,00	3.074,76	0,00	0,00	0,00	0,00	0,00	3.074,76
06 MISSIONE 6 - Politiche giovanili, sport e tempo libero									
01 Sport e tempo libero	0,00	0,00	1.665,50	0,00	0,00	0,00	0,00	0,00	1.665,50
02 Giovani	0,00	0,00	0,00	0,00	0,00	0,00	0,00	0,00	0,00
TOTALE MISSIONE 6 - Politiche giovanili, sport e tempo lib	0,00	0,00	1.665,50	0,00	0,00	0,00	0,00	0,00	1.665,50
07 MISSIONE 7 - Turismo									
01 Sviluppo e la valorizzazione del turismo	0,00	0,00	246,28	0,00	0,00	0,00	0,00	0,00	246,28
TOTALE MISSIONE 7 - Turismo	0,00	0,00	246,28	0,00	0,00	0,00	0,00	0,00	246,28
08 MISSIONE 8 - Assetto del territorio ed edilizia abitativa									
01 Urbanistica e assetto del territorio	0,00	0,00	377,53	225.327,77	0,00	0,00	0,00	0,00	225.705,30
02 Edilizia residenziale pubblica e locale e piani di edilizia econom	0,00	0,00	0,00	0,00	0,00	0,00	0,00	0,00	0,00
TOTALE MISSIONE 8 - Assetto del territorio ed edilizia abit	0,00	0,00	377,53	225.327,77	0,00	0,00	0,00	0,00	225.705,30
09 MISSIONE 9 - Sviluppo sostenibile e tutela del territorio e d									
01 Difesa del suolo	0,00	0,00	0,00	0,00	0,00	0,00	0,00	0,00	0,00
02 Tutela, valorizzazione e recupero ambientale	0,00	0,00	0,00	0,00	0,00	0,00	0,00	0,00	0,00
03 Rifiuti	0,00	0,00	1.968.630,33	0,00	0,00	0,00	0,00	0,00	1.968.630,33
04 Servizio idrico integrato	0,00	21.028,90	756.349,92	0,00	0,00	0,00	0,00	0,00	777.378,82
05 Aree protette, parchi naturali, protezione naturalistica e forestaz	0,00	0,00	77.457,72	0,00	0,00	0,00	0,00	3.772,57	81.230,29
06 Tutela e valorizzazione delle risorse idriche	0,00	0,00	0,00	0,00	0,00	0,00	0,00	0,00	0,00
07 Sviluppo sostenibile territorio montano piccoli Comuni	0,00	0,00	0,00	0,00	0,00	0,00	0,00	0,00	0,00
08 Qualità dell'aria e riduzione dell'inquinamento	0,00	0,00	0,00	0,00	0,00	0,00	0,00	0,00	0,00
TOTALE MISSIONE 9 - Sviluppo sostenibile e tutela del ter	0,00	21.028,90	2.802.437,97	0,00	0,00	0,00	0,00	3.772,57	2.827.239,44

21/11/2022



COMUNE DI LENTINI

(Esercizio 2019)

**PROSPETTO DELLE SPESE DI BILANCIO PER MISSIONI, PROGRAMMI E MACROAGGREGATI
SPESE CORRENTI - PAGAMENTI C/RESIDUI**

MISSIONI E PROGRAMMI \ MACROAGGREGATI	Reddito da lavoro dipendente	Imposte e tasse a carico dell'ente	Acquisto di beni e servizi	Trasferimenti correnti	Interessi passivi	Altre spese per redditi da capitale	Rimborsi e poste correttive delle entrate	Altre spese correnti	Totale
	101	102	103	104	107	108	109	110	100
50 MISSIONE 50 - Debito pubblico									
01 Quota interessi ammortamento mutui e prestiti obbligazionari	0,00	0,00	0,00	0,00	0,00	0,00	0,00	0,00	0,00
TOTALE MISSIONE 50 - Debito pubblico	0,00	0,00	0,00	0,00	0,00	0,00	0,00	0,00	0,00
60 MISSIONE 60 - Anticipazioni finanziarie									
01 Restituzione anticipazioni di tesoreria	0,00	0,00	0,00	0,00	0,00	0,00	0,00	0,00	0,00
TOTALE MISSIONE 60 - Anticipazioni finanziarie	0,00	0,00	0,00	0,00	0,00	0,00	0,00	0,00	0,00
TOTALE MACROAGGREGATI	192.928,99	33.810,07	3.560.524,44	888.487,79	0,00	0,00	0,00	3.772,57	4.679.523,86

21/11/2022



COMUNE DI LENTINI

(Esercizio 2019)

**PROSPETTO DELLE SPESE DI BILANCIO PER MISSIONI, PROGRAMMI E MACROAGGREGATI
SPESE IN CONTO CAPITALE E SPESE PER INCREMENTO DI ATTIVITA' FINANZIARIE
PAGAMENTI IN C/COMPETENZA**

MISSIONI E PROGRAMMI \ MACROAGGREGATI	Tributi in conto capitale a carico dell'ente	Investimenti fissi lordi	Contributi agli investimenti	Altri trasferimenti in conto capitale	Altre spese in conto capitale	Totale SPESE IN CONTO CAPITALE	Acquisizioni di attività finanziarie	Concessione crediti di breve termine	Concessione crediti di medio-lungo termine	Altre spese per incremento di attività finanziarie	Totale SPESE PER INCREMENTO DI ATTIVITA' FINANZIARIE
	201	202	203	204	205	200	301	302	303	304	300
01 MISSIONE 1 - Servizi istituzionali, generali e di gestione											
01 Organi istituzionali	0,00	0,00	0,00	0,00	0,00	0,00	0,00	0,00	0,00	0,00	0,00
02 Segreteria generale	0,00	0,00	0,00	0,00	0,00	0,00	0,00	0,00	0,00	0,00	0,00
03 Gestione economica, finanziaria, programmazione, pro	0,00	0,00	0,00	0,00	0,00	0,00	0,00	0,00	0,00	0,00	0,00
04 Gestione delle entrate tributarie e servizi fiscali	0,00	0,00	0,00	0,00	0,00	0,00	0,00	0,00	0,00	0,00	0,00
05 Gestione dei beni demaniali e patrimoniali	0,00	1.848,33	0,00	0,00	0,00	1.848,33	0,00	0,00	0,00	0,00	0,00
06 Ufficio tecnico	0,00	0,00	0,00	0,00	0,00	0,00	0,00	0,00	0,00	0,00	0,00
07 Elezioni e consultazioni popolari - Anagrafe e stato civil	0,00	0,00	0,00	0,00	0,00	0,00	0,00	0,00	0,00	0,00	0,00
08 Statistica e sistemi informativi	0,00	0,00	0,00	0,00	0,00	0,00	0,00	0,00	0,00	0,00	0,00
09 Assistenza tecnico-amministrativa agli enti locali	0,00	0,00	0,00	0,00	0,00	0,00	0,00	0,00	0,00	0,00	0,00
10 Risorse umane	0,00	0,00	0,00	0,00	0,00	0,00	0,00	0,00	0,00	0,00	0,00
11 Altri servizi generali	0,00	0,00	0,00	0,00	0,00	0,00	0,00	0,00	0,00	0,00	0,00
TOTALE MISSIONE 1 - Servizi istituzionali, generali e	0,00	1.848,33	0,00	0,00	0,00	1.848,33	0,00	0,00	0,00	0,00	0,00
02 MISSIONE 2 - Giustizia											
01 Uffici giudiziari	0,00	0,00	0,00	0,00	0,00	0,00	0,00	0,00	0,00	0,00	0,00
02 Casa circondariale e altri servizi	0,00	0,00	0,00	0,00	0,00	0,00	0,00	0,00	0,00	0,00	0,00
TOTALE MISSIONE 2 - Giustizia	0,00	0,00	0,00	0,00	0,00	0,00	0,00	0,00	0,00	0,00	0,00
03 MISSIONE 3 - Ordine pubblico e sicurezza											
01 Polizia locale e amministrativa	0,00	1.345,12	0,00	0,00	0,00	1.345,12	0,00	0,00	0,00	0,00	0,00
02 Sistema integrato di sicurezza urbana	0,00	0,00	0,00	0,00	0,00	0,00	0,00	0,00	0,00	0,00	0,00
TOTALE MISSIONE 3 - Ordine pubblico e sicurezza	0,00	1.345,12	0,00	0,00	0,00	1.345,12	0,00	0,00	0,00	0,00	0,00

21/11/2022



COMUNE DI LENTINI
(Esercizio 2019)

**PROSPETTO DELLE SPESE DI BILANCIO PER MISSIONI, PROGRAMMI E MACROAGGREGATI
SPESE IN CONTO CAPITALE E SPESE PER INCREMENTO DI ATTIVITA' FINANZIARIE
PAGAMENTI IN C/COMPETENZA**

MISSIONI E PROGRAMMI \ MACROAGGREGATI	Tributi in conto capitale a carico dell'ente	Investimenti fissi lordi	Contributi agli investimenti	Altri trasferimenti in conto capitale	Altre spese in conto capitale	Totale SPESE IN CONTO CAPITALE	Acquisizioni di attività finanziarie	Concessione crediti di breve termine	Concessione crediti di medio-lungo termine	Altre spese per incremento di attività finanziarie	Totale SPESE PER INCREMENTO DI ATTIVITA' FINANZIARIE
	201	202	203	204	205	200	301	302	303	304	300
04 MISSIONE 4 - Istruzione e diritto allo studio											
01 Istruzione prescolastica	0,00	59.144,29	0,00	0,00	0,00	59.144,29	0,00	0,00	0,00	0,00	0,00
02 Altri ordini di istruzione non universitaria	0,00	0,00	0,00	0,00	0,00	0,00	0,00	0,00	0,00	0,00	0,00
04 Istruzione universitaria	0,00	0,00	0,00	0,00	0,00	0,00	0,00	0,00	0,00	0,00	0,00
05 Istruzione tecnica superiore	0,00	0,00	0,00	0,00	0,00	0,00	0,00	0,00	0,00	0,00	0,00
06 Servizi ausiliari all'istruzione	0,00	0,00	0,00	0,00	0,00	0,00	0,00	0,00	0,00	0,00	0,00
07 Diritto allo studio	0,00	0,00	0,00	0,00	0,00	0,00	0,00	0,00	0,00	0,00	0,00
TOTALE MISSIONE 4 - Istruzione e diritto allo studio	0,00	59.144,29	0,00	0,00	0,00	59.144,29	0,00	0,00	0,00	0,00	0,00
05 MISSIONE 5 - Tutela e valorizzazione dei beni e delle attività culturali											
01 Valorizzazione dei beni di interesse storico	0,00	0,00	0,00	0,00	0,00	0,00	0,00	0,00	0,00	0,00	0,00
02 Attività culturali e interventi diversi nel settore culturale	0,00	0,00	0,00	0,00	0,00	0,00	0,00	0,00	0,00	0,00	0,00
TOTALE MISSIONE 5 - Tutela e valorizzazione dei beni	0,00	0,00	0,00	0,00	0,00	0,00	0,00	0,00	0,00	0,00	0,00
06 MISSIONE 6 - Politiche giovanili, sport e tempo libero											
01 Sport e tempo libero	0,00	0,00	0,00	0,00	0,00	0,00	0,00	0,00	0,00	0,00	0,00
02 Giovani	0,00	0,00	0,00	0,00	0,00	0,00	0,00	0,00	0,00	0,00	0,00
TOTALE MISSIONE 6 - Politiche giovanili, sport e temp	0,00	0,00	0,00	0,00	0,00	0,00	0,00	0,00	0,00	0,00	0,00
07 MISSIONE 7 - Turismo											
01 Sviluppo e la valorizzazione del turismo	0,00	0,00	0,00	0,00	0,00	0,00	0,00	0,00	0,00	0,00	0,00
TOTALE MISSIONE 7 - Turismo	0,00	0,00	0,00	0,00	0,00	0,00	0,00	0,00	0,00	0,00	0,00
08 MISSIONE 8 - Assetto del territorio ed edilizia abitativa											
01 Urbanistica e assetto del territorio	0,00	226.909,56	303.746,19	0,00	0,00	530.655,75	0,00	0,00	0,00	0,00	0,00
02 Edilizia residenziale pubblica e locale e piani di edilizia	0,00	0,00	0,00	0,00	0,00	0,00	0,00	0,00	0,00	0,00	0,00
TOTALE MISSIONE 8 - Assetto del territorio ed edilizia	0,00	226.909,56	303.746,19	0,00	0,00	530.655,75	0,00	0,00	0,00	0,00	0,00

21/11/2022



COMUNE DI LENTINI
(Esercizio 2019)

PROSPETTO DELLE SPESE DI BILANCIO PER MISSIONI, PROGRAMMI E MACROAGGREGATI
SPESE IN CONTO CAPITALE E SPESE PER INCREMENTO DI ATTIVITA' FINANZIARIE
PAGAMENTI IN C/COMPETENZA

MISSIONI E PROGRAMMI \ MACROAGGREGATI	Tributi in conto capitale a carico dell'ente	Investimenti fissi lordi	Contributi agli investimenti	Altri trasferimenti in conto capitale	Altre spese in conto capitale	Totale SPESE IN CONTO CAPITALE	Acquisizioni di attività finanziarie	Concessione crediti di breve termine	Concessione crediti di medio-lungo termine	Altre spese per incremento di attività finanziarie	Totale SPESE PER INCREMENTO DI ATTIVITA' FINANZIARIE
	201	202	203	204	205	200	301	302	303	304	300
15 MISSIONE 15 - Politiche per il lavoro e la formazione professionale											
01 Servizi per lo sviluppo del mercato del lavoro	0,00	0,00	0,00	0,00	0,00	0,00	0,00	0,00	0,00	0,00	0,00
02 Formazione professionale	0,00	0,00	0,00	0,00	0,00	0,00	0,00	0,00	0,00	0,00	0,00
03 Sostegno all'occupazione	0,00	0,00	0,00	0,00	0,00	0,00	0,00	0,00	0,00	0,00	0,00
TOTALE MISSIONE 15 - Politiche per il lavoro e la form	0,00	0,00	0,00	0,00	0,00	0,00	0,00	0,00	0,00	0,00	0,00
16 MISSIONE 16 - Agricoltura, politiche agroalimentari e pesca											
01 Sviluppo del settore agricolo e del sistema agroaliment	0,00	0,00	0,00	0,00	0,00	0,00	0,00	0,00	0,00	0,00	0,00
02 Caccia e pesca	0,00	0,00	0,00	0,00	0,00	0,00	0,00	0,00	0,00	0,00	0,00
TOTALE MISSIONE 16 - Agricoltura, politiche agroalim	0,00	0,00	0,00	0,00	0,00	0,00	0,00	0,00	0,00	0,00	0,00
17 MISSIONE 17 - Energia e diversificazione delle fonti energetiche											
01 Fonti energetiche	0,00	0,00	0,00	0,00	0,00	0,00	0,00	0,00	0,00	0,00	0,00
TOTALE MISSIONE 17 - Energia e diversificazione dell	0,00	0,00	0,00	0,00	0,00	0,00	0,00	0,00	0,00	0,00	0,00
18 MISSIONE 18 - Relazioni con le altre autonomie territoriali e locali											
01 Relazioni finanziarie con le altre autonomie territoriali	0,00	0,00	0,00	0,00	0,00	0,00	0,00	0,00	0,00	0,00	0,00
TOTALE MISSIONE 18 - Relazioni con le altre autonomi	0,00	0,00	0,00	0,00	0,00	0,00	0,00	0,00	0,00	0,00	0,00
19 MISSIONE 19 - Relazioni internazionali											
01 Relazioni internazionali e Cooperazione allo sviluppo	0,00	0,00	0,00	0,00	0,00	0,00	0,00	0,00	0,00	0,00	0,00
TOTALE MISSIONE 19 - Relazioni internazionali	0,00	0,00	0,00	0,00	0,00	0,00	0,00	0,00	0,00	0,00	0,00
20 MISSIONE 20 - Fondi da ripartire											
01 Fondo di riserva	0,00	0,00	0,00	0,00	0,00	0,00	0,00	0,00	0,00	0,00	0,00
02 Fondo crediti di dubbia esigibilità	0,00	0,00	0,00	0,00	0,00	0,00	0,00	0,00	0,00	0,00	0,00
03 Altri fondi	0,00	0,00	0,00	0,00	0,00	0,00	0,00	0,00	0,00	0,00	0,00
TOTALE MISSIONE 20 - Fondi da ripartire	0,00	0,00	0,00	0,00	0,00	0,00	0,00	0,00	0,00	0,00	0,00
TOTALE MACROAGGREGATI	0,00	514.072,70	303.746,19	0,00	15.637,51	833.456,40	0,00	0,00	0,00	0,00	0,00

21/11/2022



COMUNE DI LENTINI
(Esercizio 2019)

**PROSPETTO DELLE SPESE DI BILANCIO PER MISSIONI, PROGRAMMI E MACROAGGREGATI
SPESE IN CONTO CAPITALE E SPESE PER INCREMENTO DI ATTIVITA' FINANZIARIE
PAGAMENTI IN C/RESIDUI**

MISSIONI E PROGRAMMI \ MACROAGGREGATI	Tributi in conto capitale a carico dell'ente	Investimenti fissi lordi	Contributi agli investimenti	Altri trasferimenti in conto capitale	Altre spese in conto capitale	Totale SPESE IN CONTO CAPITALE	Acquisizioni di attività finanziarie	Concessione crediti di breve termine	Concessione crediti di medio-lungo termine	Altre spese per incremento di attività finanziarie	Totale SPESE PER INCREMENTO DI ATTIVITA' FINANZIARIE
	201	202	203	204	205	200	301	302	303	304	300
04 MISSIONE 4 - Istruzione e diritto allo studio											
01 Istruzione prescolastica	0,00	32.758,11	0,00	0,00	0,00	32.758,11	0,00	0,00	0,00	0,00	0,00
02 Altri ordini di istruzione non universitaria	0,00	0,00	0,00	0,00	0,00	0,00	0,00	0,00	0,00	0,00	0,00
04 Istruzione universitaria	0,00	0,00	0,00	0,00	0,00	0,00	0,00	0,00	0,00	0,00	0,00
05 Istruzione tecnica superiore	0,00	0,00	0,00	0,00	0,00	0,00	0,00	0,00	0,00	0,00	0,00
06 Servizi ausiliari all'istruzione	0,00	0,00	0,00	0,00	0,00	0,00	0,00	0,00	0,00	0,00	0,00
07 Diritto allo studio	0,00	104,00	0,00	0,00	0,00	104,00	0,00	0,00	0,00	0,00	0,00
TOTALE MISSIONE 4 - Istruzione e diritto allo studio	0,00	32.862,11	0,00	0,00	0,00	32.862,11	0,00	0,00	0,00	0,00	0,00
05 MISSIONE 5 - Tutela e valorizzazione dei beni e delle attività culturali											
01 Valorizzazione dei beni di interesse storico	0,00	0,00	0,00	0,00	0,00	0,00	0,00	0,00	0,00	0,00	0,00
02 Attività culturali e interventi diversi nel settore culturale	0,00	0,00	0,00	0,00	0,00	0,00	0,00	0,00	0,00	0,00	0,00
TOTALE MISSIONE 5 - Tutela e valorizzazione dei beni	0,00	0,00	0,00	0,00	0,00	0,00	0,00	0,00	0,00	0,00	0,00
06 MISSIONE 6 - Politiche giovanili, sport e tempo libero											
01 Sport e tempo libero	0,00	0,00	0,00	0,00	0,00	0,00	0,00	0,00	0,00	0,00	0,00
02 Giovani	0,00	0,00	0,00	0,00	0,00	0,00	0,00	0,00	0,00	0,00	0,00
TOTALE MISSIONE 6 - Politiche giovanili, sport e temp	0,00	0,00	0,00	0,00	0,00	0,00	0,00	0,00	0,00	0,00	0,00
07 MISSIONE 7 - Turismo											
01 Sviluppo e la valorizzazione del turismo	0,00	0,00	0,00	0,00	0,00	0,00	0,00	0,00	0,00	0,00	0,00
TOTALE MISSIONE 7 - Turismo	0,00	0,00	0,00	0,00	0,00	0,00	0,00	0,00	0,00	0,00	0,00
08 MISSIONE 8 - Assetto del territorio ed edilizia abitativa											
01 Urbanistica e assetto del territorio	0,00	244.610,33	0,00	0,00	0,00	244.610,33	0,00	0,00	0,00	0,00	0,00
02 Edilizia residenziale pubblica e locale e piani di edilizia	0,00	0,00	0,00	0,00	0,00	0,00	0,00	0,00	0,00	0,00	0,00
TOTALE MISSIONE 8 - Assetto del territorio ed edilizia	0,00	244.610,33	0,00	0,00	0,00	244.610,33	0,00	0,00	0,00	0,00	0,00

21/11/2022



COMUNE DI LENTINI
(Esercizio 2019)

**PROSPETTO DELLE SPESE DI BILANCIO PER MISSIONI, PROGRAMMI E MACROAGGREGATI
SPESE IN CONTO CAPITALE E SPESE PER INCREMENTO DI ATTIVITA' FINANZIARIE
PAGAMENTI IN C/RESIDUI**

MISSIONI E PROGRAMMI \ MACROAGGREGATI	Tributi in conto capitale a carico dell'ente	Investimenti fissi lordi	Contributi agli investimenti	Altri trasferimenti in conto capitale	Altre spese in conto capitale	Totale SPESE IN CONTO CAPITALE	Acquisizioni di attività finanziarie	Concessione crediti di breve termine	Concessione crediti di medio-lungo termine	Altre spese per incremento di attività finanziarie	Totale SPESE PER INCREMENTO DI ATTIVITA' FINANZIARIE
	201	202	203	204	205	200	301	302	303	304	300
12 MISSIONE 12 - Diritti sociali, politiche sociali e famiglia											
01 Interventi per l'infanzia e i minori e per asili nido	0,00	900,00	0,00	0,00	0,00	900,00	0,00	0,00	0,00	0,00	0,00
02 Interventi per la disabilità	0,00	0,00	0,00	0,00	0,00	0,00	0,00	0,00	0,00	0,00	0,00
03 Interventi per gli anziani	0,00	0,00	0,00	0,00	0,00	0,00	0,00	0,00	0,00	0,00	0,00
04 Interventi per soggetti a rischio di esclusione sociale	0,00	0,00	0,00	0,00	0,00	0,00	0,00	0,00	0,00	0,00	0,00
05 Interventi per le famiglie	0,00	0,00	0,00	0,00	0,00	0,00	0,00	0,00	0,00	0,00	0,00
06 Interventi per il diritto alla casa	0,00	0,00	0,00	0,00	0,00	0,00	0,00	0,00	0,00	0,00	0,00
07 Programmazione e governo della rete dei servizi socio	0,00	0,00	0,00	0,00	0,00	0,00	0,00	0,00	0,00	0,00	0,00
08 Cooperazione e associazionismo	0,00	0,00	0,00	0,00	0,00	0,00	0,00	0,00	0,00	0,00	0,00
09 Servizio necroscopico e cimiteriale	0,00	2.880,42	0,00	0,00	0,00	2.880,42	0,00	0,00	0,00	0,00	0,00
TOTALE MISSIONE 12 - Diritti sociali, politiche sociali	0,00	3.780,42	0,00	0,00	0,00	3.780,42	0,00	0,00	0,00	0,00	0,00
13 MISSIONE 13 - Tutela della salute											
04 Servizio sanitario regionale - ripiano di disavanzi sanita	0,00	0,00	0,00	0,00	0,00	0,00	0,00	0,00	0,00	0,00	0,00
05 Servizio sanitario regionale - investimenti sanitari	0,00	0,00	0,00	0,00	0,00	0,00	0,00	0,00	0,00	0,00	0,00
07 Ulteriori spese in materia sanitaria	0,00	0,00	0,00	0,00	0,00	0,00	0,00	0,00	0,00	0,00	0,00
TOTALE MISSIONE 13 - Tutela della salute	0,00	0,00	0,00	0,00	0,00	0,00	0,00	0,00	0,00	0,00	0,00
14 MISSIONE 14 - Sviluppo economico e competitività											
01 Industria PMI e Artigianato	0,00	0,00	0,00	0,00	0,00	0,00	0,00	0,00	0,00	0,00	0,00
02 Commercio - reti distributive - tutela dei consumatori	0,00	19.950,00	0,00	0,00	0,00	19.950,00	0,00	0,00	0,00	0,00	0,00
03 Ricerca e innovazione	0,00	0,00	0,00	0,00	0,00	0,00	0,00	0,00	0,00	0,00	0,00
04 Reti e altri servizi di pubblica utilità	0,00	0,00	0,00	0,00	0,00	0,00	0,00	0,00	0,00	0,00	0,00
TOTALE MISSIONE 14 - Sviluppo economico e competi	0,00	19.950,00	0,00	0,00	0,00	19.950,00	0,00	0,00	0,00	0,00	0,00

21/11/2022



COMUNE DI LENTINI
(Esercizio 2019)

PROSPETTO DELLE SPESE DI BILANCIO PER MISSIONI, PROGRAMMI E MACROAGGREGATI
SPESE IN CONTO CAPITALE E SPESE PER INCREMENTO DI ATTIVITA' FINANZIARIE
PAGAMENTI IN C/RESIDUI

MISSIONI E PROGRAMMI \ MACROAGGREGATI	Tributi in conto capitale a carico dell'ente	Investimenti fissi lordi	Contributi agli investimenti	Altri trasferimenti in conto capitale	Altre spese in conto capitale	Totale SPESE IN CONTO CAPITALE	Acquisizioni di attività finanziarie	Concessione crediti di breve termine	Concessione crediti di medio-lungo termine	Altre spese per incremento di attività finanziarie	Totale SPESE PER INCREMENTO DI ATTIVITA' FINANZIARIE
	201	202	203	204	205	200	301	302	303	304	300
15 MISSIONE 15 - Politiche per il lavoro e la formazione professionale											
01 Servizi per lo sviluppo del mercato del lavoro	0,00	0,00	0,00	0,00	0,00	0,00	0,00	0,00	0,00	0,00	0,00
02 Formazione professionale	0,00	0,00	0,00	0,00	0,00	0,00	0,00	0,00	0,00	0,00	0,00
03 Sostegno all'occupazione	0,00	0,00	0,00	0,00	0,00	0,00	0,00	0,00	0,00	0,00	0,00
TOTALE MISSIONE 15 - Politiche per il lavoro e la form	0,00	0,00	0,00	0,00	0,00	0,00	0,00	0,00	0,00	0,00	0,00
16 MISSIONE 16 - Agricoltura, politiche agroalimentari e pesca											
01 Sviluppo del settore agricolo e del sistema agroaliment	0,00	0,00	0,00	0,00	0,00	0,00	0,00	0,00	0,00	0,00	0,00
02 Caccia e pesca	0,00	0,00	0,00	0,00	0,00	0,00	0,00	0,00	0,00	0,00	0,00
TOTALE MISSIONE 16 - Agricoltura, politiche agroalim	0,00	0,00	0,00	0,00	0,00	0,00	0,00	0,00	0,00	0,00	0,00
17 MISSIONE 17 - Energia e diversificazione delle fonti energetiche											
01 Fonti energetiche	0,00	0,00	0,00	0,00	0,00	0,00	0,00	0,00	0,00	0,00	0,00
TOTALE MISSIONE 17 - Energia e diversificazione dell	0,00	0,00	0,00	0,00	0,00	0,00	0,00	0,00	0,00	0,00	0,00
18 MISSIONE 18 - Relazioni con le altre autonomie territoriali e locali											
01 Relazioni finanziarie con le altre autonomie territoriali	0,00	0,00	0,00	0,00	0,00	0,00	0,00	0,00	0,00	0,00	0,00
TOTALE MISSIONE 18 - Relazioni con le altre autonomi	0,00	0,00	0,00	0,00	0,00	0,00	0,00	0,00	0,00	0,00	0,00
19 MISSIONE 19 - Relazioni internazionali											
01 Relazioni internazionali e Cooperazione allo sviluppo	0,00	0,00	0,00	0,00	0,00	0,00	0,00	0,00	0,00	0,00	0,00
TOTALE MISSIONE 19 - Relazioni internazionali	0,00	0,00	0,00	0,00	0,00	0,00	0,00	0,00	0,00	0,00	0,00
20 MISSIONE 20 - Fondi da ripartire											
01 Fondo di riserva	0,00	0,00	0,00	0,00	0,00	0,00	0,00	0,00	0,00	0,00	0,00
02 Fondo crediti di dubbia esigibilità	0,00	0,00	0,00	0,00	0,00	0,00	0,00	0,00	0,00	0,00	0,00
03 Altri fondi	0,00	0,00	0,00	0,00	0,00	0,00	0,00	0,00	0,00	0,00	0,00
TOTALE MISSIONE 20 - Fondi da ripartire	0,00	0,00	0,00	0,00	0,00	0,00	0,00	0,00	0,00	0,00	0,00
TOTALE MACROAGGREGATI	0,00	343.689,28	0,00	0,00	476,17	344.165,45	0,00	0,00	0,00	0,00	0,00



COMUNE DI LENTINI

ELENCO ANALITICO DELLE RISORSE ACCANTONATE NEL RISULTATO DI AMMINISTRAZIONE al 31/12/2019

Capitoli di spesa (Cap/Art/Tit)	Descrizione	Risorse accantonate al 01/01/2019	Risorse accantonate applicate al bilancio 2019 (con segno -)	Risorse accantonate stanziare nella spesa del bilancio esercizio 2019	Variazione degli accantonamenti effettuata in sede di rendiconto 2019	Risorse accantonate nel risultato di amministrazione al 31/12/2019
		(a)	(b)	(c)	(d)	(e)=(a)+(b)+(c)+(d)
Fondo anticipazioni liquidità						
Gruppo 64						
Risorse gruppo		0,00	0,00	0,00	0,00	0,00
0/0/1 -	Vari capitoli di spesa corrente	0,00	0,00	0,00	0,00	0,00
0/0/2 -	Vari capitoli di spesa capitale	0,00	0,00	0,00	0,00	0,00
Totale Gruppo	64	0,00	0,00	0,00	0,00	0,00
Totale Fondo anticipazioni liquidità		0,00	0,00	0,00	0,00	0,00



COMUNE DI LENTINI

ELENCO ANALITICO DELLE RISORSE ACCANTONATE NEL RISULTATO DI AMMINISTRAZIONE al 31/12/2019

Capitoli di spesa (Cap/Art/Tit)	Descrizione	Risorse accantonate al 01/01/2019	Risorse accantonate applicate al bilancio 2019 (con segno -)	Risorse accantonate stanziare nella spesa del bilancio esercizio 2019	Variazione degli accantonamenti effettuata in sede di rendiconto 2019	Risorse accantonate nel risultato di amministrazione al 31/12/2019
		(a)	(b)	(c)	(d)	(e)=(a)+(b)+(c)+(d)
Fondo perdite società partecipate						
Gruppo 65						
Risorse gruppo		0,00	0,00	0,00	0,00	0,00
0/0/1 -	Vari capitoli di spesa corrente	0,00	0,00	0,00	0,00	0,00
0/0/2 -	Vari capitoli di spesa capitale	0,00	0,00	0,00	0,00	0,00
Totale Gruppo	65	0,00	0,00	0,00	0,00	0,00
Totale Fondo perdite società partecipate		0,00	0,00	0,00	0,00	0,00



COMUNE DI LENTINI

ELENCO ANALITICO DELLE RISORSE ACCANTONATE NEL RISULTATO DI AMMINISTRAZIONE al 31/12/2019

Capitoli di spesa (Cap/Art/Tit)	Descrizione	Risorse accantonate al 01/01/2019 (a)	Risorse accantonate applicate al bilancio 2019 (con segno -) (b)	Risorse accantonate stanziare nella spesa del bilancio esercizio 2019 (c)	Variazione degli accantonamenti effettuata in sede di rendiconto 2019 (d)	Risorse accantonate nel risultato di amministrazione al 31/12/2019 (e)=(a)+(b)+(c)+(d)
Fondo contenzioso						
Gruppo 66						
Risorse gruppo		0,00	0,00	0,00	0,00	0,00
0/0/1 -	Vari capitoli di spesa corrente	110.000,00	0,00	0,00	40.000,00	150.000,00
0/0/2 -	Vari capitoli di spesa capitale	0,00	0,00	0,00	0,00	0,00
Totale Gruppo	66	110.000,00	0,00	0,00	40.000,00	150.000,00
Totale Fondo contenzioso		110.000,00	0,00	0,00	40.000,00	150.000,00



COMUNE DI LENTINI

ELENCO ANALITICO DELLE RISORSE ACCANTONATE NEL RISULTATO DI AMMINISTRAZIONE al 31/12/2019

Capitoli di spesa (Cap/Art/Tit)	Descrizione	Risorse accantonate al 01/01/2019	Risorse accantonate applicate al bilancio 2019 (con segno -)	Risorse accantonate stanziare nella spesa del bilancio esercizio 2019	Variazione degli accantonamenti effettuata in sede di rendiconto 2019	Risorse accantonate nel risultato di amministrazione al 31/12/2019
		(a)	(b)	(c)	(d)	(e)=(a)+(b)+(c)+(d)
F.c.d.e						
Risorse gruppo		11.114.243,62	0,00	0,00	0,00	11.114.243,62
7500/0/1 - 5	Fondo Crediti Dubbia Esigibilità	0,00	0,00	0,00	3.997.017,14	3.997.017,14
Totale F.c.d.e		11.114.243,62	0,00	0,00	3.997.017,14	15.111.260,76



COMUNE DI LENTINI

ELENCO ANALITICO DELLE RISORSE ACCANTONATE NEL RISULTATO DI AMMINISTRAZIONE al 31/12/2019

Capitoli di spesa (Cap/Art/Tit)	Descrizione	Risorse accantonate al 01/01/2019	Risorse accantonate applicate al bilancio 2019 (con segno -)	Risorse accantonate stanziare nella spesa del bilancio esercizio 2019	Variazione degli accantonamenti effettuata in sede di rendiconto 2019	Risorse accantonate nel risultato di amministrazione al 31/12/2019
		(a)	(b)	(c)	(d)	(e)=(a)+(b)+(c)+(d)
Altri accantonamenti						
Gruppo 69						
Risorse gruppo		0,00	0,00	0,00	0,00	0,00
0/0/1 -	Vari capitoli di spesa corrente	0,00	0,00	0,00	0,00	0,00
0/0/2 -	Vari capitoli di spesa capitale	0,00	0,00	0,00	0,00	0,00
Totale Gruppo 69		0,00	0,00	0,00	0,00	0,00
Totale Altri accantonamenti		0,00	0,00	0,00	0,00	0,00
TOTALE RISORSE ACCANTONATE		11.224.243,62	0,00	0,00	4.037.017,14	15.261.260,76



COMUNE DI LENTINI

ELENCO ANALITICO DELLE RISORSE VINCOLATE NEL RISULTATO DI AMMINISTRAZIONE al 31/12/2019

Capitoli di entrata (Cap/Art/Tit)	Capitoli di spesa (Cap/Art/Tit)	Risorse vincolate nel risultato di amministrazione al 01/01/2019	Risorse vincolate applicate al bilancio dell'esercizio 2019	Entrate vincolate accertate nell'esercizio 2019	Impegni esercizio 2019 finanziati da entrate vincolate accertate nell'esercizio o da quote vincolate del risultato di amministrazione	FPV al 31/12/2019 finanziato da entrate vincolate accertate nell'esercizio o da quote vincolate del risultato di amministrazione	Cancellazione residui attivi vincolati o eliminazione risorsa vinc. (+) e cancellazione residui passivi vincolati (-)	Cancellazione nel 2019 di impegni finanziati da fpv non reimputati nel 2019 dopo rend. 2018	Risorse vincolate nel bilancio al 31/12/2019	Risorse vincolate nel risultato di amministrazione al 31/12/2019
		(a)	(b)	(c)	(d)	(e)	(f)	(g)	(h)=(b+c-d-e+g)	(i) = (a+c-d-e-f+g)
(1) Vincoli derivanti da leggi e dai principi contabili										
Gruppo 70										
Risorse gruppo Vincoli derivanti dalla legge		0,00	0,00	0,00	0,00	0,00	0,00	0,00	0,00	0,00
0/0/1 - Vari capitoli di entrata corrente		0,00	0,00	0,00	0,00	0,00	0,00	0,00	0,00	0,00
0/0/4 - Vari capitoli di entrata capitale		0,00	0,00	0,00	0,00	0,00	0,00	0,00	0,00	0,00
	0/0/1 - Vari capitoli di spesa corrente	0,00	0,00	0,00	0,00	0,00	0,00	0,00	0,00	0,00
	0/0/2 - Vari capitoli di spesa capitale	0,00	0,00	0,00	0,00	0,00	0,00	0,00	0,00	0,00
Totale Gruppo 70		0,00	0,00	0,00	0,00	0,00	0,00	0,00	0,00	0,00
(1) Totale Vincoli derivanti da leggi e dai principi contabili		0,00	0,00	0,00	0,00	0,00	0,00	0,00	0,00	0,00



COMUNE DI LENTINI

ELENCO ANALITICO DELLE RISORSE VINCOLATE NEL RISULTATO DI AMMINISTRAZIONE al 31/12/2019

Capitoli di entrata (Cap/Art/Tit)	Capitoli di spesa (Cap/Art/Tit)	Risorse vincolate nel risultato di amministrazione al 01/01/2019	Risorse vincolate applicate al bilancio dell'esercizio 2019	Entrate vincolate accertate nell'esercizio 2019	Impegni esercizio 2019 finanziati da entrate vincolate accertate nell'esercizio o da quote vincolate del risultato di amministrazione	FPV al 31/12/2019 finanziato da entrate vincolate accertate nell'esercizio o da quote vincolate del risultato di amministrazione	Cancellazione residui attivi vincolati o eliminazione risorsa vinc. (+) e cancellazione residui passivi vincolati (-)	Cancellazione nel 2019 di impegni finanziati da fpv non reimputati nel 2019 dopo rend. 2018	Risorse vincolate nel bilancio al 31/12/2019	Risorse vincolate nel risultato di amministrazione al 31/12/2019
		(a)	(b)	(c)	(d)	(e)	(f)	(g)	(h)=(b+c-d-e+g)	(i) = (a+c-d-e-f+g)
(2) Vincoli derivanti da trasferimenti										
Gruppo 3										
Risorse gruppo Progetto Home Care Premium		0,00	0,00	0,00	0,00	0,00	0,00	0,00	0,00	0,00
0/0/1 - Vari capitoli di entrata corrente		0,00	0,00	0,00	0,00	0,00	0,00	0,00	0,00	0,00
0/0/4 - Vari capitoli di entrata capitale		0,00	0,00	0,00	0,00	0,00	0,00	0,00	0,00	0,00
	0/0/1 - Vari capitoli di spesa corrente	0,00	0,00	0,00	0,00	0,00	0,00	0,00	0,00	0,00
	0/0/2 - Vari capitoli di spesa capitale	0,00	0,00	0,00	0,00	0,00	0,00	0,00	0,00	0,00
Totale Gruppo 3		0,00	0,00	0,00	0,00	0,00	0,00	0,00	0,00	0,00
Gruppo 4										
Risorse gruppo trasferimento regionale per bonus figlio		0,00	0,00	0,00	0,00	0,00	0,00	0,00	0,00	0,00
0/0/1 - Vari capitoli di entrata corrente		0,00	0,00	0,00	0,00	0,00	0,00	0,00	0,00	0,00
0/0/4 - Vari capitoli di entrata capitale		0,00	0,00	0,00	0,00	0,00	0,00	0,00	0,00	0,00



COMUNE DI LENTINI

ELENCO ANALITICO DELLE RISORSE VINCOLATE NEL RISULTATO DI AMMINISTRAZIONE al 31/12/2019

Capitoli di entrata (Cap/Art/Tit)	Capitoli di spesa (Cap/Art/Tit)	Risorse vincolate nel risultato di amministrazione al 01/01/2019	Risorse vincolate applicate al bilancio dell'esercizio 2019	Entrate vincolate accertate nell'esercizio 2019	Impegni esercizio 2019 finanziati da entrate vincolate accertate nell'esercizio o da quote vincolate del risultato di amministrazione	FPV al 31/12/2019 finanziato da entrate vincolate accertate nell'esercizio o da quote vincolate del risultato di amministrazione	Cancellazione residui attivi vincolati o eliminazione risorsa vinc. (+) e cancellazione residui passivi vincolati (-)	Cancellazione nel 2019 di impegni finanziati da fpv non reimputati nel 2019 dopo rend. 2018	Risorse vincolate nel bilancio al 31/12/2019	Risorse vincolate nel risultato di amministrazione al 31/12/2019
		(a)	(b)	(c)	(d)	(e)	(f)	(g)	(h)=(b+c-d-e+g)	(i) = (a+c-d-e-f+g)
(2) Vincoli derivanti da trasferimenti										
Gruppo 4										
	0/0/1 - Vari capitoli di spesa corrente	0,00	0,00	0,00	0,00	0,00	0,00	0,00	0,00	0,00
	0/0/2 - Vari capitoli di spesa capitale	0,00	0,00	0,00	0,00	0,00	0,00	0,00	0,00	0,00
Totale Gruppo	4	0,00	0,00	0,00	0,00	0,00	0,00	0,00	0,00	0,00
Gruppo 16										
	Risorse gruppo Trasferimento regionale per buono socio-sanitario distretto D49 S34106	0,00	0,00	0,00	0,00	0,00	0,00	0,00	0,00	0,00
	0/0/1 - Vari capitoli di entrata corrente	0,00	0,00	0,00	0,00	0,00	0,00	0,00	0,00	0,00
	0/0/4 - Vari capitoli di entrata capitale	0,00	0,00	0,00	0,00	0,00	0,00	0,00	0,00	0,00
	0/0/1 - Vari capitoli di spesa corrente	0,00	0,00	0,00	0,00	0,00	0,00	0,00	0,00	0,00



COMUNE DI LENTINI

ELENCO ANALITICO DELLE RISORSE VINCOLATE NEL RISULTATO DI AMMINISTRAZIONE al 31/12/2019

Capitoli di entrata (Cap/Art/Tit)	Capitoli di spesa (Cap/Art/Tit)	Risorse vincolate nel risultato di amministrazione al 01/01/2019	Risorse vincolate applicate al bilancio dell'esercizio 2019	Entrate vincolate accertate nell'esercizio 2019	Impegni esercizio 2019 finanziati da entrate vincolate accertate nell'esercizio o da quote vincolate del risultato di amministrazione	FPV al 31/12/2019 finanziato da entrate vincolate accertate nell'esercizio o da quote vincolate del risultato di amministrazione	Cancellazione residui attivi vincolati o eliminazione risorsa vinc. (+) e cancellazione residui passivi vincolati (-)	Cancellazione nel 2019 di impegni finanziati da fpv non reimputati nel 2019 dopo rend. 2018	Risorse vincolate nel bilancio al 31/12/2019	Risorse vincolate nel risultato di amministrazione al 31/12/2019
		(a)	(b)	(c)	(d)	(e)	(f)	(g)	(h)=(b+c-d-e+g)	(i) = (a+c-d-e-f+g)
(2) Vincoli derivanti da trasferimenti										
Gruppo 16										
	0/0/2 - Vari capitoli di spesa capitale	0,00	0,00	0,00	0,00	0,00	0,00	0,00	0,00	0,00
Totale Gruppo	16	0,00	0,00	0,00	0,00	0,00	0,00	0,00	0,00	0,00
Gruppo 18										
Risorse gruppo TRASFERIMENTO REGIONALE PER SOSTEGNO ECONOMICO SLA DISTRETTO D49 S34107		0,00	0,00	0,00	0,00	0,00	0,00	0,00	0,00	0,00
0/0/1 - Vari capitoli di entrata corrente		0,00	0,00	0,00	0,00	0,00	0,00	0,00	0,00	0,00
0/0/4 - Vari capitoli di entrata capitale		0,00	0,00	0,00	0,00	0,00	0,00	0,00	0,00	0,00
	0/0/1 - Vari capitoli di spesa corrente	0,00	0,00	0,00	0,00	0,00	0,00	0,00	0,00	0,00
	0/0/2 - Vari capitoli di spesa capitale	0,00	0,00	0,00	0,00	0,00	0,00	0,00	0,00	0,00



COMUNE DI LENTINI

ELENCO ANALITICO DELLE RISORSE VINCOLATE NEL RISULTATO DI AMMINISTRAZIONE al 31/12/2019

Capitoli di entrata (Cap/Art/Tit)	Capitoli di spesa (Cap/Art/Tit)	Risorse vincolate nel risultato di amministrazione al 01/01/2019	Risorse vincolate applicate al bilancio dell'esercizio 2019	Entrate vincolate accertate nell'esercizio 2019	Impegni esercizio 2019 finanziati da entrate vincolate accertate nell'esercizio o da quote vincolate del risultato di amministrazione	FPV al 31/12/2019 finanziato da entrate vincolate accertate nell'esercizio o da quote vincolate del risultato di amministrazione	Cancellazione residui attivi vincolati o eliminazione risorsa vinc. (+) e cancellazione residui passivi vincolati (-)	Cancellazione nel 2019 di impegni finanziati da fpv non reimputati nel 2019 dopo rend. 2018	Risorse vincolate nel bilancio al 31/12/2019	Risorse vincolate nel risultato di amministrazione al 31/12/2019
		(a)	(b)	(c)	(d)	(e)	(f)	(g)	(h)=(b+c-d-e+g)	(i) = (a+c-d-e-f+g)
(2) Vincoli derivanti da trasferimenti										
Gruppo 18										
Totale Gruppo	18	0,00	0,00	0,00	0,00	0,00	0,00	0,00	0,00	0,00
Gruppo 20										
Risorse gruppo TRASFERIMENTO REGIONALE PER SOSTEGNO ALL'ACCESSO ALLE ABITAZIONI IN LOCAZIONE S34109		0,00	0,00	0,00	0,00	0,00	0,00	0,00	0,00	0,00
0/0/1 - Vari capitoli di entrata corrente		0,00	0,00	0,00	0,00	0,00	0,00	0,00	0,00	0,00
0/0/4 - Vari capitoli di entrata capitale		0,00	0,00	0,00	0,00	0,00	0,00	0,00	0,00	0,00
	0/0/1 - Vari capitoli di spesa corrente	0,00	0,00	0,00	0,00	0,00	0,00	0,00	0,00	0,00
	0/0/2 - Vari capitoli di spesa capitale	0,00	0,00	0,00	0,00	0,00	0,00	0,00	0,00	0,00
Totale Gruppo	20	0,00	0,00	0,00	0,00	0,00	0,00	0,00	0,00	0,00
Gruppo 24										



COMUNE DI LENTINI

ELENCO ANALITICO DELLE RISORSE VINCOLATE NEL RISULTATO DI AMMINISTRAZIONE al 31/12/2019

Capitoli di entrata (Cap/Art/Tit)	Capitoli di spesa (Cap/Art/Tit)	Risorse vincolate nel risultato di amministrazione al 01/01/2019	Risorse vincolate applicate al bilancio dell'esercizio 2019	Entrate vincolate accertate nell'esercizio 2019	Impegni esercizio 2019 finanziati da entrate vincolate accertate nell'esercizio o da quote vincolate del risultato di amministrazione	FPV al 31/12/2019 finanziato da entrate vincolate accertate nell'esercizio o da quote vincolate del risultato di amministrazione	Cancellazione residui attivi vincolati o eliminazione risorsa vinc. (+) e cancellazione residui passivi vincolati (-)	Cancellazione nel 2019 di impegni finanziati da fpv non reimputati nel 2019 dopo rend. 2018	Risorse vincolate nel bilancio al 31/12/2019	Risorse vincolate nel risultato di amministrazione al 31/12/2019
		(a)	(b)	(c)	(d)	(e)	(f)	(g)	(h)=(b+c-d-e+g)	(i) = (a+c-d-e-f+g)
(2) Vincoli derivanti da trasferimenti										
Gruppo 24										
Risorse gruppo A.F.2018 FONDO 0-6 LEGGE 107/2015(LA BUONA SCUOLA) PROGETTO INFANZIA- DIPART. PER LA PROGRAMMAZIONE		0,00	0,00	0,00	0,00	0,00	0,00	0,00	0,00	0,00
0/0/1 - Vari capitoli di entrata corrente		0,00	0,00	0,00	0,00	0,00	0,00	0,00	0,00	0,00
0/0/4 - Vari capitoli di entrata capitale		0,00	0,00	0,00	0,00	0,00	0,00	0,00	0,00	0,00
	0/0/1 - Vari capitoli di spesa corrente	0,00	0,00	0,00	0,00	0,00	0,00	0,00	0,00	0,00
	0/0/2 - Vari capitoli di spesa capitale	0,00	0,00	0,00	0,00	0,00	0,00	0,00	0,00	0,00
Totale Gruppo 24		0,00	0,00	0,00	0,00	0,00	0,00	0,00	0,00	0,00
Gruppo 28										
Risorse gruppo TRASFERIMENTO PER INTERVENTI ANZIANI ULTRA 75ENNID.R.S.783 del 13/05/2019 S34124		0,00	0,00	0,00	0,00	0,00	0,00	0,00	0,00	0,00
0/0/1 - Vari capitoli di entrata corrente		0,00	0,00	0,00	0,00	0,00	0,00	0,00	0,00	0,00



COMUNE DI LENTINI

ELENCO ANALITICO DELLE RISORSE VINCOLATE NEL RISULTATO DI AMMINISTRAZIONE al 31/12/2019

Capitoli di entrata (Cap/Art/Tit)	Capitoli di spesa (Cap/Art/Tit)	Risorse vincolate nel risultato di amministrazione al 01/01/2019	Risorse vincolate applicate al bilancio dell'esercizio 2019	Entrate vincolate accertate nell'esercizio 2019	Impegni esercizio 2019 finanziati da entrate vincolate accertate nell'esercizio o da quote vincolate del risultato di amministrazione	FPV al 31/12/2019 finanziato da entrate vincolate accertate nell'esercizio o da quote vincolate del risultato di amministrazione	Cancellazione residui attivi vincolati o eliminazione risorsa vinc. (+) e cancellazione residui passivi vincolati (-)	Cancellazione nel 2019 di impegni finanziati da fpv non reimputati nel 2019 dopo rend. 2018	Risorse vincolate nel bilancio al 31/12/2019	Risorse vincolate nel risultato di amministrazione al 31/12/2019
		(a)	(b)	(c)	(d)	(e)	(f)	(g)	(h)=(b+c-d-e+g)	(i) = (a+c-d-e-f+g)
(2) Vincoli derivanti da trasferimenti										
Gruppo 28										
0/0/4 - Vari capitoli di entrata capitale		0,00	0,00	0,00	0,00	0,00	0,00	0,00	0,00	0,00
	0/0/1 - Vari capitoli di spesa corrente	0,00	0,00	0,00	0,00	0,00	0,00	0,00	0,00	0,00
	0/0/2 - Vari capitoli di spesa capitale	0,00	0,00	0,00	0,00	0,00	0,00	0,00	0,00	0,00
Totale Gruppo 28		0,00	0,00	0,00	0,00	0,00	0,00	0,00	0,00	0,00
(2) Totale Vincoli derivanti da trasferimenti		0,00	0,00	0,00	0,00	0,00	0,00	0,00	0,00	0,00



COMUNE DI LENTINI

ELENCO ANALITICO DELLE RISORSE VINCOLATE NEL RISULTATO DI AMMINISTRAZIONE al 31/12/2019

Capitoli di entrata (Cap/Art/Tit)	Capitoli di spesa (Cap/Art/Tit)	Risorse vincolate nel risultato di amministrazione al 01/01/2019	Risorse vincolate applicate al bilancio dell'esercizio 2019	Entrate vincolate accertate nell'esercizio 2019	Impegni esercizio 2019 finanziati da entrate vincolate accertate nell'esercizio o da quote vincolate del risultato di amministrazione	FPV al 31/12/2019 finanziato da entrate vincolate accertate nell'esercizio o da quote vincolate del risultato di amministrazione	Cancellazione residui attivi vincolati o eliminazione risorsa vinc. (+) e cancellazione residui passivi vincolati (-)	Cancellazione nel 2019 di impegni finanziati da fpv non reimputati nel 2019 dopo rend. 2018	Risorse vincolate nel bilancio al 31/12/2019	Risorse vincolate nel risultato di amministrazione al 31/12/2019
		(a)	(b)	(c)	(d)	(e)	(f)	(g)	(h)=(b+c-d-e+g)	(i) = (a+c-d-e-f+g)
(3) Vincoli derivanti dalla contrazione di mutui										
Gruppo 71										
Risorse gruppo		0,00	0,00	0,00	0,00	0,00	0,00	0,00	0,00	0,00
Vincoli derivanti da finanziamenti										
0/0/1 - Vari capitoli di entrata corrente		0,00	0,00	0,00	0,00	0,00	0,00	0,00	0,00	0,00
0/0/4 - Vari capitoli di entrata capitale		0,00	0,00	0,00	0,00	0,00	0,00	0,00	0,00	0,00
	0/0/1 - Vari capitoli di spesa corrente	0,00	0,00	0,00	0,00	0,00	0,00	0,00	0,00	0,00
	0/0/2 - Vari capitoli di spesa capitale	0,00	0,00	0,00	0,00	0,00	0,00	0,00	0,00	0,00
Totale Gruppo	71	0,00	0,00	0,00	0,00	0,00	0,00	0,00	0,00	0,00
(3) Totale Vincoli derivanti dalla contrazione di mutui		0,00	0,00	0,00	0,00	0,00	0,00	0,00	0,00	0,00



COMUNE DI LENTINI

ELENCO ANALITICO DELLE RISORSE VINCOLATE NEL RISULTATO DI AMMINISTRAZIONE al 31/12/2019

Capitoli di entrata (Cap/Art/Tit)	Capitoli di spesa (Cap/Art/Tit)	Risorse vincolate nel risultato di amministrazione al 01/01/2019	Risorse vincolate applicate al bilancio dell'esercizio 2019	Entrate vincolate accertate nell'esercizio 2019	Impegni esercizio 2019 finanziati da entrate vincolate accertate nell'esercizio o da quote vincolate del risultato di amministrazione	FPV al 31/12/2019 finanziato da entrate vincolate accertate nell'esercizio o da quote vincolate del risultato di amministrazione	Cancellazione residui attivi vincolati o eliminazione risorsa vinc. (+) e cancellazione residui passivi vincolati (-)	Cancellazione nel 2019 di impegni finanziati da fpv non reimputati nel 2019 dopo rend. 2018	Risorse vincolate nel bilancio al 31/12/2019	Risorse vincolate nel risultato di amministrazione al 31/12/2019
		(a)	(b)	(c)	(d)	(e)	(f)	(g)	(h)=(b+c-d-e+g)	(i) = (a+c-d-e-f+g)
(4) Vincoli formalmente attribuiti all'ente										
Gruppo 72										
Risorse gruppo Vincoli formalmente attribuiti dall'ente		0,00	0,00	0,00	0,00	0,00	0,00	0,00	0,00	0,00
0/0/1 - Vari capitoli di entrata corrente		0,00	0,00	0,00	0,00	0,00	0,00	0,00	0,00	0,00
0/0/4 - Vari capitoli di entrata capitale		0,00	0,00	0,00	0,00	0,00	0,00	0,00	0,00	0,00
	0/0/1 - Vari capitoli di spesa corrente	0,00	0,00	0,00	0,00	0,00	0,00	0,00	0,00	0,00
	0/0/2 - Vari capitoli di spesa capitale	0,00	0,00	0,00	0,00	0,00	0,00	0,00	0,00	0,00
Totale Gruppo 72		0,00	0,00	0,00	0,00	0,00	0,00	0,00	0,00	0,00
(4) Totale Vincoli formalmente attribuiti all'ente		0,00	0,00	0,00	0,00	0,00	0,00	0,00	0,00	0,00



COMUNE DI LENTINI

ELENCO ANALITICO DELLE RISORSE VINCOLATE NEL RISULTATO DI AMMINISTRAZIONE al 31/12/2019

Capitoli di entrata (Cap/Art/Tit)	Capitoli di spesa (Cap/Art/Tit)	Risorse vincolate nel risultato di amministrazione al 01/01/2019	Risorse vincolate applicate al bilancio dell'esercizio 2019	Entrate vincolate accertate nell'esercizio 2019	Impegni esercizio 2019 finanziati da entrate vincolate accertate nell'esercizio o da quote vincolate del risultato di amministrazione	FPV al 31/12/2019 finanziato da entrate vincolate accertate nell'esercizio o da quote vincolate del risultato di amministrazione	Cancellazione residui attivi vincolati o eliminazione risorsa vinc. (+) e cancellazione residui passivi vincolati (-)	Cancellazione nel 2019 di impegni finanziati da fpv non reimputati nel 2019 dopo rend. 2018	Risorse vincolate nel bilancio al 31/12/2019	Risorse vincolate nel risultato di amministrazione al 31/12/2019
		(a)	(b)	(c)	(d)	(e)	(f)	(g)	(h)=(b+c-d-e+g)	(i) = (a+c-d-e-f+g)
(5) Altri vincoli										
Gruppo 1										
Risorse gruppo L.328/2000 -Piano di Zona 2013/2015 2° annualità		0,00	0,00	0,00	0,00	0,00	0,00	0,00	0,00	0,00
0/0/1 - Vari capitoli di entrata corrente		0,00	0,00	0,00	0,00	0,00	0,00	0,00	0,00	0,00
0/0/4 - Vari capitoli di entrata capitale		0,00	0,00	0,00	0,00	0,00	0,00	0,00	0,00	0,00
	0/0/1 - Vari capitoli di spesa corrente	0,00	0,00	0,00	0,00	0,00	0,00	0,00	0,00	0,00
	0/0/2 - Vari capitoli di spesa capitale	0,00	0,00	0,00	0,00	0,00	0,00	0,00	0,00	0,00
Totale Gruppo 1		0,00	0,00	0,00	0,00	0,00	0,00	0,00	0,00	0,00
Gruppo 2										
Risorse gruppo Contributo per ricoveri strutture residenziali-D.D.1440/S5 del 15/06/2016		0,00	0,00	0,00	0,00	0,00	0,00	0,00	0,00	0,00
0/0/1 - Vari capitoli di entrata corrente		0,00	0,00	0,00	0,00	0,00	0,00	0,00	0,00	0,00
0/0/4 - Vari capitoli di entrata capitale		0,00	0,00	0,00	0,00	0,00	0,00	0,00	0,00	0,00



COMUNE DI LENTINI

ELENCO ANALITICO DELLE RISORSE VINCOLATE NEL RISULTATO DI AMMINISTRAZIONE al 31/12/2019

Capitoli di entrata (Cap/Art/Tit)	Capitoli di spesa (Cap/Art/Tit)	Risorse vincolate nel risultato di amministrazione al 01/01/2019	Risorse vincolate applicate al bilancio dell'esercizio 2019	Entrate vincolate accertate nell'esercizio 2019	Impegni esercizio 2019 finanziati da entrate vincolate accertate nell'esercizio o da quote vincolate del risultato di amministrazione	FPV al 31/12/2019 finanziato da entrate vincolate accertate nell'esercizio o da quote vincolate del risultato di amministrazione	Cancellazione residui attivi vincolati o eliminazione risorsa vinc. (+) e cancellazione residui passivi vincolati (-)	Cancellazione nel 2019 di impegni finanziati da fpv non reimputati nel 2019 dopo rend. 2018	Risorse vincolate nel bilancio al 31/12/2019	Risorse vincolate nel risultato di amministrazione al 31/12/2019
		(a)	(b)	(c)	(d)	(e)	(f)	(g)	(h)=(b+c-d-e+g)	(i) = (a+c-d-e-f+g)
(5) Altri vincoli										
Gruppo 2										
	0/0/1 - Vari capitoli di spesa corrente	0,00	0,00	0,00	0,00	0,00	0,00	0,00	0,00	0,00
	0/0/2 - Vari capitoli di spesa capitale	0,00	0,00	0,00	0,00	0,00	0,00	0,00	0,00	0,00
Totale Gruppo	2	0,00	0,00	0,00	0,00	0,00	0,00	0,00	0,00	0,00
Gruppo 5										
	Risorse gruppo Contributo regionale alle spese per disabili mentali	0,00	0,00	0,00	0,00	0,00	0,00	0,00	0,00	0,00
	0/0/1 - Vari capitoli di entrata corrente	0,00	0,00	0,00	0,00	0,00	0,00	0,00	0,00	0,00
	0/0/4 - Vari capitoli di entrata capitale	0,00	0,00	0,00	0,00	0,00	0,00	0,00	0,00	0,00
	0/0/1 - Vari capitoli di spesa corrente	0,00	0,00	0,00	0,00	0,00	0,00	0,00	0,00	0,00



COMUNE DI LENTINI

ELENCO ANALITICO DELLE RISORSE VINCOLATE NEL RISULTATO DI AMMINISTRAZIONE al 31/12/2019

Capitoli di entrata (Cap/Art/Tit)	Capitoli di spesa (Cap/Art/Tit)	Risorse vincolate nel risultato di amministrazione al 01/01/2019	Risorse vincolate applicate al bilancio dell'esercizio 2019	Entrate vincolate accertate nell'esercizio 2019	Impegni esercizio 2019 finanziati da entrate vincolate accertate nell'esercizio o da quote vincolate del risultato di amministrazione	FPV al 31/12/2019 finanziato da entrate vincolate accertate nell'esercizio o da quote vincolate del risultato di amministrazione	Cancellazione residui attivi vincolati o eliminazione risorsa vinc. (+) e cancellazione residui passivi vincolati (-)	Cancellazione nel 2019 di impegni finanziati da fpv non reimputati nel 2019 dopo rend. 2018	Risorse vincolate nel bilancio al 31/12/2019	Risorse vincolate nel risultato di amministrazione al 31/12/2019
		(a)	(b)	(c)	(d)	(e)	(f)	(g)	(h)=(b+c-d-e+g)	(i) = (a+c-d-e-f+g)
(5) Altri vincoli										
Gruppo 5										
	0/0/2 - Vari capitoli di spesa capitale	0,00	0,00	0,00	0,00	0,00	0,00	0,00	0,00	0,00
Totale Gruppo	5	0,00	0,00	0,00	0,00	0,00	0,00	0,00	0,00	0,00
Gruppo 6										
Risorse gruppo		0,00	0,00	0,00	0,00	0,00	0,00	0,00	0,00	0,00
Rimborso somme messi notificatori										
0/0/1 - Vari capitoli di entrata corrente		0,00	0,00	0,00	0,00	0,00	0,00	0,00	0,00	0,00
0/0/4 - Vari capitoli di entrata capitale		0,00	0,00	0,00	0,00	0,00	0,00	0,00	0,00	0,00
	0/0/1 - Vari capitoli di spesa corrente	0,00	0,00	0,00	0,00	0,00	0,00	0,00	0,00	0,00
	0/0/2 - Vari capitoli di spesa capitale	0,00	0,00	0,00	0,00	0,00	0,00	0,00	0,00	0,00



COMUNE DI LENTINI

ELENCO ANALITICO DELLE RISORSE VINCOLATE NEL RISULTATO DI AMMINISTRAZIONE al 31/12/2019

Capitoli di entrata (Cap/Art/Tit)	Capitoli di spesa (Cap/Art/Tit)	Risorse vincolate nel risultato di amministrazione al 01/01/2019	Risorse vincolate applicate al bilancio dell'esercizio 2019	Entrate vincolate accertate nell'esercizio 2019	Impegni esercizio 2019 finanziati da entrate vincolate accertate nell'esercizio o da quote vincolate del risultato di amministrazione	FPV al 31/12/2019 finanziato da entrate vincolate accertate nell'esercizio o da quote vincolate del risultato di amministrazione	Cancellazione residui attivi vincolati o eliminazione risorsa vinc. (+) e cancellazione residui passivi vincolati (-)	Cancellazione nel 2019 di impegni finanziati da fpv non reimputati nel 2019 dopo rend. 2018	Risorse vincolate nel bilancio al 31/12/2019	Risorse vincolate nel risultato di amministrazione al 31/12/2019
		(a)	(b)	(c)	(d)	(e)	(f)	(g)	(h)=(b+c-d-e+g)	(i) = (a+c-d-e-f+g)
(5) Altri vincoli										
Gruppo 6										
Totale Gruppo 6		0,00	0,00	0,00	0,00	0,00	0,00	0,00	0,00	0,00
Gruppo 7										
Risorse gruppo trasf. della regione disabili gravi non autosuff. art. 3 co.3L.104/92- D.D.G.2538/2018 SERV. 5°		0,00	0,00	0,00	0,00	0,00	0,00	0,00	0,00	0,00
0/0/1 - Vari capitoli di entrata corrente		0,00	0,00	0,00	0,00	0,00	0,00	0,00	0,00	0,00
0/0/4 - Vari capitoli di entrata capitale		0,00	0,00	0,00	0,00	0,00	0,00	0,00	0,00	0,00
	0/0/1 - Vari capitoli di spesa corrente	0,00	0,00	0,00	0,00	0,00	0,00	0,00	0,00	0,00
	0/0/2 - Vari capitoli di spesa capitale	0,00	0,00	0,00	0,00	0,00	0,00	0,00	0,00	0,00
Totale Gruppo 7		0,00	0,00	0,00	0,00	0,00	0,00	0,00	0,00	0,00
Gruppo 8										



COMUNE DI LENTINI

ELENCO ANALITICO DELLE RISORSE VINCOLATE NEL RISULTATO DI AMMINISTRAZIONE al 31/12/2019

Capitoli di entrata (Cap/Art/Tit)	Capitoli di spesa (Cap/Art/Tit)	Risorse vincolate nel risultato di amministrazione al 01/01/2019	Risorse vincolate applicate al bilancio dell'esercizio 2019	Entrate vincolate accertate nell'esercizio 2019	Impegni esercizio 2019 finanziati da entrate vincolate accertate nell'esercizio o da quote vincolate del risultato di amministrazione	FPV al 31/12/2019 finanziato da entrate vincolate accertate nell'esercizio o da quote vincolate del risultato di amministrazione	Cancellazione residui attivi vincolati o eliminazione risorsa vinc. (+) e cancellazione residui passivi vincolati (-)	Cancellazione nel 2019 di impegni finanziati da fpv non reimputati nel 2019 dopo rend. 2018	Risorse vincolate nel bilancio al 31/12/2019	Risorse vincolate nel risultato di amministrazione al 31/12/2019
		(a)	(b)	(c)	(d)	(e)	(f)	(g)	(h)=(b+c-d-e+g)	(i) = (a+c-d-e-f+g)
(5) Altri vincoli										
Gruppo 8										
Risorse gruppo Finanziamento Regionale per Via di fuga San Paolo		0,00	0,00	0,00	0,00	0,00	0,00	0,00	0,00	0,00
0/0/1 - Vari capitoli di entrata corrente		0,00	0,00	0,00	0,00	0,00	0,00	0,00	0,00	0,00
0/0/4 - Vari capitoli di entrata capitale		0,00	0,00	0,00	0,00	0,00	0,00	0,00	0,00	0,00
	0/0/1 - Vari capitoli di spesa corrente	0,00	0,00	0,00	0,00	0,00	0,00	0,00	0,00	0,00
	0/0/2 - Vari capitoli di spesa capitale	0,00	0,00	0,00	0,00	0,00	0,00	0,00	0,00	0,00
Totale Gruppo 8		0,00	0,00	0,00	0,00	0,00	0,00	0,00	0,00	0,00
Gruppo 9										
Risorse gruppo SISMA- LEGGE 433/1991- Ricostruzione edilizia privata		0,00	0,00	0,00	0,00	0,00	0,00	0,00	0,00	0,00
0/0/1 - Vari capitoli di entrata corrente		0,00	0,00	0,00	0,00	0,00	0,00	0,00	0,00	0,00
0/0/4 - Vari capitoli di entrata capitale		0,00	0,00	0,00	0,00	0,00	0,00	0,00	0,00	0,00



COMUNE DI LENTINI

ELENCO ANALITICO DELLE RISORSE VINCOLATE NEL RISULTATO DI AMMINISTRAZIONE al 31/12/2019

Capitoli di entrata (Cap/Art/Tit)	Capitoli di spesa (Cap/Art/Tit)	Risorse vincolate nel risultato di amministrazione al 01/01/2019	Risorse vincolate applicate al bilancio dell'esercizio 2019	Entrate vincolate accertate nell'esercizio 2019	Impegni esercizio 2019 finanziati da entrate vincolate accertate nell'esercizio o da quote vincolate del risultato di amministrazione	FPV al 31/12/2019 finanziato da entrate vincolate accertate nell'esercizio o da quote vincolate del risultato di amministrazione	Cancellazione residui attivi vincolati o eliminazione risorsa vinc. (+) e cancellazione residui passivi vincolati (-)	Cancellazione nel 2019 di impegni finanziati da fpv non reimputati nel 2019 dopo rend. 2018	Risorse vincolate nel bilancio al 31/12/2019	Risorse vincolate nel risultato di amministrazione al 31/12/2019
		(a)	(b)	(c)	(d)	(e)	(f)	(g)	(h)=(b+c-d-e+g)	(i) = (a+c-d-e-f+g)
(5) Altri vincoli										
Gruppo 9										
	0/0/1 - Vari capitoli di spesa corrente	0,00	0,00	0,00	0,00	0,00	0,00	0,00	0,00	0,00
	0/0/2 - Vari capitoli di spesa capitale	0,00	0,00	0,00	0,00	0,00	0,00	0,00	0,00	0,00
Totale Gruppo	9	0,00	0,00	0,00	0,00	0,00	0,00	0,00	0,00	0,00
Gruppo 10										
	Risorse gruppo Legge 433/1991-sisma- comp.tecniche interne- Ricostruz. edilizia privata	0,00	0,00	0,00	0,00	0,00	0,00	0,00	0,00	0,00
	0/0/1 - Vari capitoli di entrata corrente	0,00	0,00	0,00	0,00	0,00	0,00	0,00	0,00	0,00
	0/0/4 - Vari capitoli di entrata capitale	0,00	0,00	0,00	0,00	0,00	0,00	0,00	0,00	0,00
	0/0/1 - Vari capitoli di spesa corrente	0,00	0,00	0,00	0,00	0,00	0,00	0,00	0,00	0,00



COMUNE DI LENTINI

ELENCO ANALITICO DELLE RISORSE VINCOLATE NEL RISULTATO DI AMMINISTRAZIONE al 31/12/2019

Capitoli di entrata (Cap/Art/Tit)	Capitoli di spesa (Cap/Art/Tit)	Risorse vincolate nel risultato di amministrazione al 01/01/2019	Risorse vincolate applicate al bilancio dell'esercizio 2019	Entrate vincolate accertate nell'esercizio 2019	Impegni esercizio 2019 finanziati da entrate vincolate accertate nell'esercizio o da quote vincolate del risultato di amministrazione	FPV al 31/12/2019 finanziato da entrate vincolate accertate nell'esercizio o da quote vincolate del risultato di amministrazione	Cancellazione residui attivi vincolati o eliminazione risorsa vinc. (+) e cancellazione residui passivi vincolati (-)	Cancellazione nel 2019 di impegni finanziati da fpv non reimputati nel 2019 dopo rend. 2018	Risorse vincolate nel bilancio al 31/12/2019	Risorse vincolate nel risultato di amministrazione al 31/12/2019
		(a)	(b)	(c)	(d)	(e)	(f)	(g)	(h)=(b+c-d-e+g)	(i) = (a+c-d-e-f+g)
(5) Altri vincoli										
Gruppo 10										
	0/0/2 - Vari capitoli di spesa capitale	0,00	0,00	0,00	0,00	0,00	0,00	0,00	0,00	0,00
Totale Gruppo	10	0,00	0,00	0,00	0,00	0,00	0,00	0,00	0,00	0,00
Gruppo 11										
Risorse gruppo L.433/91 O.P.C.M.2212/92 E CONSOLIDAMENTO BIBLIOTECA COMUNALE		0,00	0,00	0,00	0,00	0,00	0,00	0,00	0,00	0,00
0/0/1 - Vari capitoli di entrata corrente		0,00	0,00	0,00	0,00	0,00	0,00	0,00	0,00	0,00
0/0/4 - Vari capitoli di entrata capitale		0,00	0,00	0,00	0,00	0,00	0,00	0,00	0,00	0,00
	0/0/1 - Vari capitoli di spesa corrente	0,00	0,00	0,00	0,00	0,00	0,00	0,00	0,00	0,00
	0/0/2 - Vari capitoli di spesa capitale	0,00	0,00	0,00	0,00	0,00	0,00	0,00	0,00	0,00



COMUNE DI LENTINI

ELENCO ANALITICO DELLE RISORSE VINCOLATE NEL RISULTATO DI AMMINISTRAZIONE al 31/12/2019

Capitoli di entrata (Cap/Art/Tit)	Capitoli di spesa (Cap/Art/Tit)	Risorse vincolate nel risultato di amministrazione al 01/01/2019	Risorse vincolate applicate al bilancio dell'esercizio 2019	Entrate vincolate accertate nell'esercizio 2019	Impegni esercizio 2019 finanziati da entrate vincolate accertate nell'esercizio o da quote vincolate del risultato di amministrazione	FPV al 31/12/2019 finanziato da entrate vincolate accertate nell'esercizio o da quote vincolate del risultato di amministrazione	Cancellazione residui attivi vincolati o eliminazione risorsa vinc. (+) e cancellazione residui passivi vincolati (-)	Cancellazione nel 2019 di impegni finanziati da fpv non reimputati nel 2019 dopo rend. 2018	Risorse vincolate nel bilancio al 31/12/2019	Risorse vincolate nel risultato di amministrazione al 31/12/2019
		(a)	(b)	(c)	(d)	(e)	(f)	(g)	(h)=(b+c-d-e+g)	(i) = (a+c-d-e-f+g)
(5) Altri vincoli										
Gruppo 11										
Totale Gruppo	11	0,00	0,00	0,00	0,00	0,00	0,00	0,00	0,00	0,00
Gruppo 15										
Risorse gruppo		0,00	0,00	0,00	0,00	0,00	0,00	0,00	0,00	0,00
Fondi Pac Servizi di cura- Anziani Distretto D49										
0/0/1 - Vari capitoli di entrata corrente		0,00	0,00	0,00	0,00	0,00	0,00	0,00	0,00	0,00
0/0/4 - Vari capitoli di entrata capitale		0,00	0,00	0,00	0,00	0,00	0,00	0,00	0,00	0,00
	0/0/1 - Vari capitoli di spesa corrente	0,00	0,00	0,00	0,00	0,00	0,00	0,00	0,00	0,00
	0/0/2 - Vari capitoli di spesa capitale	0,00	0,00	0,00	0,00	0,00	0,00	0,00	0,00	0,00
Totale Gruppo	15	0,00	0,00	0,00	0,00	0,00	0,00	0,00	0,00	0,00
Gruppo 23										



COMUNE DI LENTINI

ELENCO ANALITICO DELLE RISORSE VINCOLATE NEL RISULTATO DI AMMINISTRAZIONE al 31/12/2019

Capitoli di entrata (Cap/Art/Tit)	Capitoli di spesa (Cap/Art/Tit)	Risorse vincolate nel risultato di amministrazione al 01/01/2019	Risorse vincolate applicate al bilancio dell'esercizio 2019	Entrate vincolate accertate nell'esercizio 2019	Impegni esercizio 2019 finanziati da entrate vincolate accertate nell'esercizio o da quote vincolate del risultato di amministrazione	FPV al 31/12/2019 finanziato da entrate vincolate accertate nell'esercizio o da quote vincolate del risultato di amministrazione	Cancellazione residui attivi vincolati o eliminazione risorsa vinc. (+) e cancellazione residui passivi vincolati (-)	Cancellazione nel 2019 di impegni finanziati da fpv non reimputati nel 2019 dopo rend. 2018	Risorse vincolate nel bilancio al 31/12/2019	Risorse vincolate nel risultato di amministrazione al 31/12/2019
		(a)	(b)	(c)	(d)	(e)	(f)	(g)	(h)=(b+c-d-e+g)	(i) = (a+c-d-e-f+g)
(5) Altri vincoli										
Gruppo 23										
Risorse gruppo Legge 328/00 piano di zona e distretto socio-sanitario 49 car/fran/ lentini capo fila n.5 azioni pro		0,00	0,00	0,00	0,00	0,00	0,00	0,00	0,00	0,00
0/0/1 - Vari capitoli di entrata corrente		0,00	0,00	0,00	0,00	0,00	0,00	0,00	0,00	0,00
0/0/4 - Vari capitoli di entrata capitale		0,00	0,00	0,00	0,00	0,00	0,00	0,00	0,00	0,00
	0/0/1 - Vari capitoli di spesa corrente	0,00	0,00	0,00	0,00	0,00	0,00	0,00	0,00	0,00
	0/0/2 - Vari capitoli di spesa capitale	0,00	0,00	0,00	0,00	0,00	0,00	0,00	0,00	0,00
Totale Gruppo	23	0,00	0,00	0,00	0,00	0,00	0,00	0,00	0,00	0,00
Gruppo 29										
0/0/4 - Vari entrata capitale		9.900.000,00	0,00	0,00	0,00	0,00	0,00	0,00	0,00	9.900.000,00
0/0/1 - Vari entrata corrente		2.982.000,00	0,00	0,00	0,00	0,00	0,00	0,00	0,00	2.982.000,00
0/0/1 - Vari entrata corrente		3.107.934,30	0,00	0,00	0,00	0,00	0,00	0,00	0,00	3.107.934,30



COMUNE DI LENTINI

ELENCO ANALITICO DELLE RISORSE VINCOLATE NEL RISULTATO DI AMMINISTRAZIONE al 31/12/2019

Capitoli di entrata (Cap/Art/Tit)	Capitoli di spesa (Cap/Art/Tit)	Risorse vincolate nel risultato di amministrazione al 01/01/2019	Risorse vincolate applicate al bilancio dell'esercizio 2019	Entrate vincolate accertate nell'esercizio 2019	Impegni esercizio 2019 finanziati da entrate vincolate accertate nell'esercizio o da quote vincolate del risultato di amministrazione	FPV al 31/12/2019 finanziato da entrate vincolate accertate nell'esercizio o da quote vincolate del risultato di amministrazione	Cancellazione residui attivi vincolati o eliminazione risorsa vinc. (+) e cancellazione residui passivi vincolati (-)	Cancellazione nel 2019 di impegni finanziati da fpv non reimputati nel 2019 dopo rend. 2018	Risorse vincolate nel bilancio al 31/12/2019	Risorse vincolate nel risultato di amministrazione al 31/12/2019
		(a)	(b)	(c)	(d)	(e)	(f)	(g)	(h)=(b+c-d-e+g)	(i) = (a+c-d-e-f+g)
(5) Altri vincoli										
Gruppo 29										
Totale Gruppo	29	15.989.934,30	0,00	0,00	0,00	0,00	0,00	0,00	0,00	15.989.934,30
Gruppo 30										
Risorse gruppo COMPARTECIPAZIONE DELCOMUNE DI CARLENTINI AL PIANO DI ZONA DISTRETTO SOCIO-SANITARIO D49 S34120		0,00	0,00	0,00	0,00	0,00	0,00	0,00	0,00	0,00
0/0/1 - Vari capitoli di entrata corrente		0,00	0,00	0,00	0,00	0,00	0,00	0,00	0,00	0,00
0/0/4 - Vari capitoli di entrata capitale		0,00	0,00	0,00	0,00	0,00	0,00	0,00	0,00	0,00
	0/0/1 - Vari capitoli di spesa corrente	0,00	0,00	0,00	0,00	0,00	0,00	0,00	0,00	0,00
	0/0/2 - Vari capitoli di spesa capitale	0,00	0,00	0,00	0,00	0,00	0,00	0,00	0,00	0,00
Totale Gruppo	30	0,00	0,00	0,00	0,00	0,00	0,00	0,00	0,00	0,00
Gruppo 36										



COMUNE DI LENTINI

ELENCO ANALITICO DELLE RISORSE VINCOLATE NEL RISULTATO DI AMMINISTRAZIONE al 31/12/2019

Capitoli di entrata (Cap/Art/Tit)	Capitoli di spesa (Cap/Art/Tit)	Risorse vincolate nel risultato di amministrazione al 01/01/2019	Risorse vincolate applicate al bilancio dell'esercizio 2019	Entrate vincolate accertate nell'esercizio 2019	Impegni esercizio 2019 finanziati da entrate vincolate accertate nell'esercizio o da quote vincolate del risultato di amministrazione	FPV al 31/12/2019 finanziato da entrate vincolate accertate nell'esercizio o da quote vincolate del risultato di amministrazione	Cancellazione residui attivi vincolati o eliminazione risorsa vinc. (+) e cancellazione residui passivi vincolati (-)	Cancellazione nel 2019 di impegni finanziati da fpv non reimputati nel 2019 dopo rend. 2018	Risorse vincolate nel bilancio al 31/12/2019	Risorse vincolate nel risultato di amministrazione al 31/12/2019
		(a)	(b)	(c)	(d)	(e)	(f)	(g)	(h)=(b+c-d-e+g)	(i) = (a+c-d-e-f+g)
(5) Altri vincoli										
Gruppo 36										
Risorse gruppo L. N. 433/1991 PROGETTO DI RECUPERO E CONSERVAZIONE DEL PALAZZO MUNICIPALE		0,00	0,00	0,00	0,00	0,00	0,00	0,00	0,00	0,00
0/0/1 - Vari capitoli di entrata corrente		0,00	0,00	0,00	0,00	0,00	0,00	0,00	0,00	0,00
0/0/4 - Vari capitoli di entrata capitale		0,00	0,00	0,00	0,00	0,00	0,00	0,00	0,00	0,00
	0/0/1 - Vari capitoli di spesa corrente	0,00	0,00	0,00	0,00	0,00	0,00	0,00	0,00	0,00
	0/0/2 - Vari capitoli di spesa capitale	0,00	0,00	0,00	0,00	0,00	0,00	0,00	0,00	0,00
Totale Gruppo	36	0,00	0,00	0,00	0,00	0,00	0,00	0,00	0,00	0,00
Gruppo 37										
Risorse gruppo Riqualificazione urbana del colle Tirone (quartieri Roggio e San Paolo) Finanz. regionale. Affidamen		0,00	0,00	0,00	0,00	0,00	0,00	0,00	0,00	0,00
0/0/1 - Vari capitoli di entrata corrente		0,00	0,00	0,00	0,00	0,00	0,00	0,00	0,00	0,00



COMUNE DI LENTINI

ELENCO ANALITICO DELLE RISORSE VINCOLATE NEL RISULTATO DI AMMINISTRAZIONE al 31/12/2019

Capitoli di entrata (Cap/Art/Tit)	Capitoli di spesa (Cap/Art/Tit)	Risorse vincolate nel risultato di amministrazione al 01/01/2019	Risorse vincolate applicate al bilancio dell'esercizio 2019	Entrate vincolate accertate nell'esercizio 2019	Impegni esercizio 2019 finanziati da entrate vincolate accertate nell'esercizio o da quote vincolate del risultato di amministrazione	FPV al 31/12/2019 finanziato da entrate vincolate accertate nell'esercizio o da quote vincolate del risultato di amministrazione	Cancellazione residui attivi vincolati o eliminazione risorsa vinc. (+) e cancellazione residui passivi vincolati (-)	Cancellazione nel 2019 di impegni finanziati da fpv non reimputati nel 2019 dopo rend. 2018	Risorse vincolate nel bilancio al 31/12/2019	Risorse vincolate nel risultato di amministrazione al 31/12/2019
		(a)	(b)	(c)	(d)	(e)	(f)	(g)	(h)=(b+c-d-e+g)	(i) = (a+c-d-e-f+g)
(5) Altri vincoli										
Gruppo 37										
0/0/4 - Vari capitoli di entrata capitale		0,00	0,00	0,00	0,00	0,00	0,00	0,00	0,00	0,00
	0/0/1 - Vari capitoli di spesa corrente	0,00	0,00	0,00	0,00	0,00	0,00	0,00	0,00	0,00
	0/0/2 - Vari capitoli di spesa capitale	0,00	0,00	0,00	0,00	0,00	0,00	0,00	0,00	0,00
Totale Gruppo	37	0,00	0,00	0,00	0,00	0,00	0,00	0,00	0,00	0,00
Gruppo 38										
Risorse gruppo PON-SIA-FONDO SOCIALE EUROPEO D.SS49		0,00	0,00	0,00	0,00	0,00	0,00	0,00	0,00	0,00
0/0/1 - Vari capitoli di entrata corrente		0,00	0,00	0,00	0,00	0,00	0,00	0,00	0,00	0,00
0/0/4 - Vari capitoli di entrata capitale		0,00	0,00	0,00	0,00	0,00	0,00	0,00	0,00	0,00
	0/0/1 - Vari capitoli di spesa corrente	0,00	0,00	0,00	0,00	0,00	0,00	0,00	0,00	0,00



COMUNE DI LENTINI

ELENCO ANALITICO DELLE RISORSE VINCOLATE NEL RISULTATO DI AMMINISTRAZIONE al 31/12/2019

Capitoli di entrata (Cap/Art/Tit)	Capitoli di spesa (Cap/Art/Tit)	Risorse vincolate nel risultato di amministrazione al 01/01/2019	Risorse vincolate applicate al bilancio dell'esercizio 2019	Entrate vincolate accertate nell'esercizio 2019	Impegni esercizio 2019 finanziati da entrate vincolate accertate nell'esercizio o da quote vincolate del risultato di amministrazione	FPV al 31/12/2019 finanziato da entrate vincolate accertate nell'esercizio o da quote vincolate del risultato di amministrazione	Cancellazione residui attivi vincolati o eliminazione risorsa vinc. (+) e cancellazione residui passivi vincolati (-)	Cancellazione nel 2019 di impegni finanziati da fpv non reimputati nel 2019 dopo rend. 2018	Risorse vincolate nel bilancio al 31/12/2019	Risorse vincolate nel risultato di amministrazione al 31/12/2019
		(a)	(b)	(c)	(d)	(e)	(f)	(g)	(h)=(b+c-d-e+g)	(i) = (a+c-d-e-f+g)
(5) Altri vincoli										
Gruppo 38										
	0/0/2 - Vari capitoli di spesa capitale	0,00	0,00	0,00	0,00	0,00	0,00	0,00	0,00	0,00
Totale Gruppo 38		0,00	0,00	0,00	0,00	0,00	0,00	0,00	0,00	0,00
(5) Totale Altri vincoli		15.989.934,30	0,00	0,00	0,00	0,00	0,00	0,00	0,00	15.989.934,30
TOTALE RISORSE VINCOLATE		15.989.934,30	0,00	0,00	0,00	0,00	0,00	0,00	0,00	15.989.934,30



COMUNE DI LENTINI

RISORSE VINCOLATE NEL RISULTATO DI AMMINISTRAZIONE al 31/12/2019

QUOTE ACCANTONATE RIGUARDANTI LE RISORSE VINCOLATE	Accantonato in assestamento	Accantonato a rendiconto
Totale quote accantonate riguardanti le risorse vincolate da legge	0,00	0,00
Totale quote accantonate riguardanti le risorse vincolate da trasferimenti	0,00	0,00
Totale quote accantonate riguardanti le risorse vincolate da finanziamenti	0,00	0,00
Totale quote accantonate riguardanti le risorse vincolate dall'ente	0,00	0,00
Totale quote accantonate riguardanti le risorse vincolate da altro	0,00	0,00
TOTALE QUOTE ACCANTONATE RIGUARDANTI LE RISORSE VINCOLATE	0,00	0,00

RISORSE VINCOLATE AL NETTO DI QUELLE CHE SONO STATE OGGETTO DI ACCANTONAMENTI	Risorse vincolate nette nel bilancio al 31/12/2019	Risorse vincolate nette nel risultato di amministrazione al
Totale risorse vincolate da legge al netto di quelle che sono state oggetto di accantonamenti	0,00	0,00
Totale risorse vincolate da trasferimenti al netto di quelle che sono state oggetto di accantonamenti	0,00	0,00
Totale risorse vincolate da finanziamenti al netto di quelle che sono state oggetto di accantonamenti	0,00	0,00
Totale risorse vincolate dall'ente al netto di quelle che sono state oggetto di accantonamenti	0,00	0,00
Totale risorse vincolate da altro al netto di quelle che sono state oggetto di accantonamenti	0,00	15.989.934,30
TOTALE RISORSE VINCOLATE AL NETTO DI QUELLE CHE SONO STATE OGGETTO DI ACCANTONAMENTI	0,00	15.989.934,30



COMUNE DI LENTINI

ELENCO ANALITICO DELLE RISORSE DESTINATE AGLI INVESTIMENTI NEL RISULTATO DI AMMINISTRAZIONE AL 31/12/2019

Capitoli di entrata (Cap/Art/Tit)	Descrizione entrata	Capitoli di spesa (Cap/Art/Tit)	Descrizione spesa	Risorse destinate agli investimenti al 01/01/2019	Entrate destinate agli investimenti accertate nell'esercizio 2019	Impegni esercizio 2019 finanziati da entrate destinate accertate nell'esercizio o da quote destinate del risultato di amministrazione	FPV al 31/12/2019 finanziato da entrate destinate accertate nell'esercizio o da quote destinate del risultato di amministrazione	Cancellazione residui attivi costituiti da risorse destinate agli inv. o eliminazione risorsa destinata (+) e canc. residui passivi finanziati da risorse destinate (-)	Risorse destinate agli investimenti al 31/12/2019
				(a)	(b)	(c)	(d)	(e)	(f)
Quote destinate agli investimenti									
Gruppo 73									
Risorse gruppo	Vincoli destinati agli investim i			0,00	0,00	0,00	0,00	0,00	0,00
0/0/1 -	Vari capitoli di entrata corrente			0,00	0,00	0,00	0,00	0,00	0,00
0/0/4 -	Vari capitoli di entrata capitale			0,00	0,00	0,00	0,00	0,00	0,00
		0/0/1 -	Vari capitoli di spesa corrente	0,00	0,00	0,00	0,00	0,00	0,00
		0/0/2 -	Vari capitoli di spesa capitale	0,00	0,00	0,00	0,00	0,00	0,00
Totale Gruppo	73			0,00	0,00	0,00	0,00	0,00	0,00
Totale quote destinate agli investimenti				0,00	0,00	0,00	0,00	0,00	0,00



COMUNE DI LENTINI

ELENCO ANALITICO DELLE RISORSE DESTINATE AGLI INVESTIMENTI NEL RISULTATO DI AMMINISTRAZIONE AL 31/12/2019

Capitoli di entrata (Cap/Art/Tit)	Descrizione entrata	Capitoli di spesa (Cap/Art/Tit)	Descrizione spesa	Risorse destinate agli investimenti al 01/01/2019	Entrate destinate agli investimenti accertate nell'esercizio 2019	Impegni esercizio 2019 finanziati da entrate destinate accertate nell'esercizio o da quote destinate del risultato di amministrazione	FPV al 31/12/2019 finanziato da entrate destinate accertate nell'esercizio o da quote destinate del risultato di amministrazione	Cancellazione residui attivi costituiti da risorse destinate agli inv. o eliminazione risorsa destinata (+) e canc. residui passivi finanziati da risorse destinate (-)	Risorse destinate agli investimenti al 31/12/2019
				(a)	(b)	(c)	(d)	(e)	(f)
TOTALE RISORSE DESTINATE AGLI INVESTIMENTI				0,00	0,00	0,00	0,00	0,00	0,00
Totale quote accantonate nel risultato di amministrazione riguardanti le risorse destinate agli investimenti									0,00
Totale risorse destinate agli investimenti nel risultato di amministrazione presunto al netto di quelle che sono state oggetto di accantonamenti									0,00



21/11/2022

COMUNE DI LENTINI
(Esercizio 2019)**Allegato I) al Rendiconto - Parametri comuni****TABELLA DEI PARAMETRI OBIETTIVI PER I COMUNI AI FINI DELL'ACCERTAMENTO DELLA CONDIZIONE DI ENTE STRUTTURALMENTE DEFICITARIO**

		Barrare la condizione che ricorre	
P1	Indicatore 01.1 (Incidenza spese rigide (ripiano disavanzo, personale e debito) su entrate correnti) maggiore del 48%	Si	<input checked="" type="checkbox"/>
P2	Indicatore 02.8 (Incidenza degli incassi delle entrate proprie sulle previsioni definitive di parte corrente) minore del 22%	<input checked="" type="checkbox"/>	No
P3	Indicatore 03.2 (Anticipazione chiuse solo contabilmente) maggiore di 0	<input checked="" type="checkbox"/>	No
P4	Indicatore 10.3 (Sostenibilità debiti finanziari) maggiore del 16%	Si	<input checked="" type="checkbox"/>
P5	Indicatore 12.4 (Sostenibilità disavanzo effettivamente a carico dell'esercizio) maggiore dell' 1,20%	Si	<input checked="" type="checkbox"/>
P6	Indicatore 13.1 (Debiti riconosciuti e finanziati) maggiore dell' 1%	Si	<input checked="" type="checkbox"/>
P7	Indicatore 13.2 (Debiti in corso di riconoscimento) + Indicatore 13.3 (Debiti riconosciuti e in corso di finanziamento) maggiore dello 0,60%	Si	<input checked="" type="checkbox"/>
P8	Indicatore concernente l'effettiva capacità di riscossione (riferito al totale delle entrate) minore del 47%	<input checked="" type="checkbox"/>	No

Gli enti locali che presentano almeno la metà dei parametri deficitari (la condizione "SI" identifica il parametro deficitario) sono strutturalmente deficitari ai sensi dell'articolo 242, comma 1, Tuel.

Sulla base dei parametri suindicati l'ente è da considerarsi in condizioni strutturalmente deficitarie	Si	<input checked="" type="checkbox"/>
--	----	-------------------------------------



COMUNE DI LENTINI
(Esercizio 2020)

STATO PATRIMONIALE - PASSIVO

STATO PATRIMONIALE (PASSIVO)		Anno 2020	Anno 2019	Riferimento art.2424 CC	Riferimento DM 26/4/95
A) PATRIMONIO NETTO					
I	Fondo di dotazione	1.621.198,09	1.621.198,09	AI	AI
II	Riserve	20.325.696,31	22.316.946,30		
a	da risultato economico di esercizi precedenti	9.267.094,58	11.258.344,57	AIV,AV,AVI,AVII,AVIII	AIV,AV,AVI,AVII,AVIII
b	da capitale	0,00	0,00	AII, AIII	AII, AIII
c	da permessi di costruire	9.331.035,14	9.344.851,21		
d	riserve indisponibili per beni demaniali e patrimoniali indisponibili e per i beni culturali	1.727.566,59	1.713.750,52		
e	altre riserve indisponibili	0,00	0,00		
III	Risultato economico dell'esercizio	-615.413,82	-1.991.249,99	AIX	AIX
TOTALE PATRIMONIO NETTO (A)		21.331.480,58	21.946.894,40		
B) FONDI PER RISCHI ED ONERI					
1	Per trattamento di quiescenza	0,00	0,00	B1	B1
2	Per imposte	0,00	0,00	B2	B2
3	Altri	200.000,00	150.000,00	B3	B3
TOTALE RISCHI ED ONERI (B)		200.000,00	150.000,00		
C) TRATTAMENTO DI FINE RAPPORTO		0,00	0,00	C	C
TOTALE T.F.R. (C)		0,00	0,00		
D) DEBITI					
1	Debiti da finanziamento	13.083.232,78	9.314.600,24		
a	prestiti obbligazionari	0,00	0,00	D1 e D2	D1
b	v/ altre amministrazioni pubbliche	5.134.778,45	0,00		
c	verso banche e tesorerie	818.058,82	1.346.960,58	D4	D3 e D4
d	verso altri finanziatori	7.130.395,51	7.967.639,66	D5	
2	Debiti verso fornitori	10.597.684,95	13.051.460,52	D7	D6
3	Acconti	0,00	0,00	D6	D5
4	Debiti per trasferimenti e contributi	3.366.327,60	2.590.398,69		
a	enti finanziati dal servizio sanitario nazionale	0,00	0,00		
b	altre amministrazioni pubbliche	1.929.866,66	1.859.450,51		
c	imprese controllate	0,00	0,00	D9	D8
d	imprese partecipate	191.346,21	54.293,92	D10	D9
e	altri soggetti	1.245.114,73	676.654,26		
5	Altri debiti	8.334.818,14	8.107.827,14	D12, D13, D14	D11, D12, D13
a	tributari	553.092,56	458.831,25		
b	verso istituti di previdenza e sicurezza sociale	303.071,41	85.417,89		
c	per attività svolta per c/terzi	0,00	0,00		
d	altri	7.478.654,17	7.563.578,00		
TOTALE DEBITI (D)		35.382.063,47	33.064.286,59		
E) RATEI E RISCOINTI E CONTRIBUTI AGLI INVESTIMENTI					
I	Ratei passivi	0,00	0,00	E	E
II	Risconti passivi	39.111.708,19	38.621.150,05	E	E
1	Contributi agli investimenti da amministrazioni pubbliche	34.408.278,90	35.039.744,76		
a	da altre amministrazioni pubbliche	34.360.426,20	34.989.373,50		
b	da altri soggetti	47.852,70	50.371,26		
2	Concessioni pluriennali	0,00	0,00		
3	Altri risconti passivi	4.703.429,29	3.581.405,29		
TOTALE RATEI E RISCOINTI (E)		39.111.708,19	38.621.150,05		
TOTALE DEL PASSIVO (A + B + C + D + E)		96.025.252,24	93.782.331,04		
CONTI D'ORDINE					
	1) Impegni su esercizi futuri	0,00	0,00		
	2) Beni di terzi in uso	0,00	0,00		
	3) Beni dati in uso a terzi	0,00	0,00		
	4) Garanzie prestate ad amministrazioni pubbliche	0,00	0,00		
	5) Garanzie prestate a imprese controllate	0,00	0,00		
	6) Garanzie prestate a imprese partecipate	0,00	0,00		
	7) Garanzie prestate a altre imprese	0,00	0,00		
TOTALE CONTI D'ORDINE		0,00	0,00		



21/11/2022

COMUNE DI LENTINI
(Esercizio 2020)
STATO PATRIMONIALE - ATTIVO

STATO PATRIMONIALE (ATTIVO)		Anno 2020	Anno 2019	Riferimento art.2424 CC	Riferimento DM 26/4/95
A) CREDITI vs. LO STATO ED ALTRE AMMINISTRAZIONI PUBBLICHE PER LA PARTECIPAZIONE AL FONDO DI DOTAZIONE		0,00	0,00	A	A
TOTALE CREDITI vs PARTECIPANTI (A)		0,00	0,00		
B) IMMOBILIZZAZIONI					
<u>Immobilizzazioni immateriali</u>					
I	1 Costi di impianto e di ampliamento	0,00	0,00	BI1	BI1
	2 Costi di ricerca sviluppo e pubblicità	0,00	0,00	BI2	BI2
	3 Diritti di brevetto ed utilizzazione opere dell'ingegno	0,00	0,00	BI3	BI3
	4 Concessioni, licenze, marchi e diritti simili	0,00	0,00	BI4	BI4
	5 Avviamento	0,00	0,00	BI5	BI5
	6 Immobilizzazioni in corso ed acconti	0,00	0,00	BI6	BI6
	9 Altre	0,00	0,00	BI7	BI7
Totale immobilizzazioni immateriali		0,00	0,00		
<u>Immobilizzazioni materiali</u>					
II	1 Beni demaniali	1.574.493,73	1.713.750,52		
	1.1 Terreni	0,00	0,00		
	1.2 Fabbricati	0,00	0,00		
	1.3 Infrastrutture	1.574.493,73	1.713.750,52		
	1.9 Altri beni demaniali	0,00	0,00		
III	2 Altre immobilizzazioni materiali	27.485.057,70	26.954.937,51		
	2.1 Terreni	506.455,60	506.455,60	BI11	BI11
	a di cui in leasing finanziario	0,00	0,00		
	2.2 Fabbricati	14.177.410,49	14.488.905,44		
	a di cui in leasing finanziario	0,00	0,00		
	2.3 Impianti e macchinari	23.912,59	27.573,58	BI12	BI12
	a di cui in leasing finanziario	0,00	0,00		
	2.4 Attrezzature industriali e commerciali	13.965,88	46.679,84	BI13	BI13
	2.5 Mezzi di trasporto	0,00	0,00		
	2.6 Macchine per ufficio e hardware	8.139,30	13.880,35		
	2.7 Mobili e arredi	5.553,65	2.193,54		
	2.8 Infrastrutture	12.438.443,96	11.542.145,16		
	2.99 Altri beni materiali	311.176,23	327.104,00		
	3 Immobilizzazioni in corso ed acconti	20.776.207,65	20.057.138,22	BI15	BI15
Totale immobilizzazioni materiali		49.835.759,08	48.725.826,25		
<u>Immobilizzazioni finanziarie</u>					
IV	1 Partecipazioni in	1.438.036,00	1.438.036,00	BI111	BI111
	a imprese controllate	0,00	0,00	BI111a	BI111a
	b imprese partecipate	0,00	0,00	BI111b	BI111b
	c altri soggetti	1.438.036,00	1.438.036,00		
	2 Crediti verso	0,00	0,00	BI112	BI112
	a altre amministrazioni pubbliche	0,00	0,00		
	b imprese controllate	0,00	0,00	BI112a	BI112a
	c imprese partecipate	0,00	0,00	BI112b	BI112b
	d altri soggetti	0,00	0,00	BI112c BI112d	BI112d
	3 Altri titoli	0,00	0,00	BI113	
Totale immobilizzazioni finanziarie		1.438.036,00	1.438.036,00		
TOTALE IMMOBILIZZAZIONI (B)		51.273.795,08	50.163.862,25		



COMUNE DI LENTINI
(Esercizio 2020)
STATO PATRIMONIALE - ATTIVO

STATO PATRIMONIALE (ATTIVO)		Anno 2020	Anno 2019	Riferimento art.2424 CC	Riferimento DM 26/4/95
	C) ATTIVO CIRCOLANTE				
I	<u>Rimanenze</u>	0,00	0,00	C1	C1
	Totale rimanenze	0,00	0,00		
II	<u>Crediti</u>				
1	Crediti di natura tributaria	4.975.211,12	4.379.088,76		
a	crediti da tributi destinati al finanziamento della sanità	0,00	0,00		
b	altri crediti da tributi	4.360.491,64	3.848.037,37		
c	crediti da fondi perequativi	614.719,48	531.051,39		
2	Crediti per trasferimenti e contributi	1.879.745,19	2.071.905,66		
a	verso amministrazioni pubbliche	922.365,78	1.012.027,77		
b	imprese controllate	0,00	0,00	CII2	CII2
c	imprese partecipate	0,00	0,00	CII3	CII3
d	verso altri soggetti	957.379,41	1.059.877,89		
3	Verso clienti ed utenti	9.555.130,09	9.338.836,08	CII1	CII1
4	Altri clienti	28.341.370,76	27.828.638,29	CII5	CII5
a	verso l'erario	0,00	0,00		
b	per attività svolta per c/terzi	548.428,23	1.315.285,29		
c	altri	27.792.942,53	26.513.353,00		
	Totale crediti	44.751.457,16	43.618.468,79		
III	<u>Attività finanziarie che non costituiscono immobilizzi</u>				
1	Partecipazioni	0,00	0,00	CIII1,2,3,4,5	CIII1,2,3
2	Altri titoli	0,00	0,00	CIII6	CIII5
	Totale attività finanziarie che non costituiscono immobilizzi	0,00	0,00		
IV	<u>Disponibilità liquide</u>				
1	Conto di tesoreria	0,00	0,00		
a	Istituto tesoriere	0,00	0,00		CIV1a
b	presso Banca d'Italia	0,00	0,00		
2	Altri depositi bancari e postali	0,00	0,00	CIV1	CIV1be CIV1c
3	Denaro e valori in cassa	0,00	0,00	CIV2 e CIV3	CIV2 e CIV3
4	Altri conti presso la tesoreria statale intestati all'ente	0,00	0,00		
	Totale disponibilità liquide	0,00	0,00		
	TOTALE ATTIVO CIRCOLANTE (C)	44.751.457,16	43.618.468,79		
	D) RATEI E RISCONTI				
1	Ratei attivi	0,00	0,00	D	D
2	Risconti attivi	0,00	0,00	D	D
	TOTALE RATEI E RISCONTI (D)	0,00	0,00		
	TOTALE DELL'ATTIVO (A + B + C + D)	96.025.252,24	93.782.331,04		

Il presente verbale dopo la lettura si sottoscrive


L'ASSESSORE ANZIANO

IL SINDACO

IL SEGRETARIO GENERALE

È copia conforme per uso amministrativo

Li,



La presente deliberazione è stata trasmessa per l'esecuzione all'ufficiocon prot. n.

IL RESPONSABILE DELL'UFFICIO DI SEGRETERIA

Li,

Si attesta che il presente atto, ai sensi dell'art.32, comma 5, della L.69/2009 e s.m.i. è stato pubblicato all'Albo Pretorio del sito informatico del Comune

- 6 DIC 2022

www.comune.lentini.sr.it al n. in data

e che avverso il presente atto, nel periodo dal al 21 DIC 2022, non sono pervenuti reclami e/o opposizioni.

- 6 DIC 2022

IL RESPONSABILE DELL'UFFICIO PROTOCOLLO

Li,

CERTIFICATO DI PUBBLICAZIONE

Il sottoscritto Segretario certifica, su conforme attestazione del Responsabile del servizio protocollo, che la presente deliberazione è stata pubblicata all'Albo Pretorio del sito informatico del Comune www.comune.lentini.sr.it dal - 6 DIC 2022 al

21 DIC 2022 a norma dell'art. 197 del vigente O.EE.LL. e che contro la stessa - non - sono stati presentati reclami.

IL SEGRETARIO GENERALE

Li,

La presente delibera è divenuta esecutiva in data 05-12-2022 ai sensi dell'art. 12, comma 1, della L.R. n.44/91

Li 05-12-2022

IL SEGRETARIO GENERALE

IL SEGRETARIO GENERALE

(Dott.ssa Anna Giunta)

